




**Instituto Campechano**  
**Estado Analítico de Ingresos**  
**Del 1 de Enero al 31 de Diciembre de 2025**  
**(Cifras en Pesos)**



Rubro de Ingresos / Fuente de Financiamiento	Ingreso					Diferencia
	Estimado	Ampliaciones / (Reducciones)	Modificado	Devengado	Recaudado	
Impuestos	0	0	0	0	0	0
Cuotas y Aportaciones de Seguridad Social	0	0	0	0	0	0
Contribuciones de Mejoras	0	0	0	0	0	0
Derechos	0	0	0	0	0	0
Productos	0	22,892	22,892	22,892	22,892	22,892
Aprovechamientos	0	0	0	0	0	0
Ingresos por Venta de Bienes, Prestación de Servicios y Otros Ingresos	25,736,819	4,549,461	30,286,279	25,980,649	25,980,649	243,831
Participaciones, Aportaciones, Convenios, Incentivos Derivados de la Colaboración Fiscal y Fondos Distintos de Aportaciones	0	0	0	0	0	0
Transferencias, Asignaciones, Subsidios y Subvenciones, y Pensiones y Jubilaciones	178,312,358	30,480,015	208,792,373	208,792,373	208,792,373	30,480,015
Ingresos Derivados de Financiamientos	0	0	0	0	0	0
<b>Total</b>	<b>204,049,177</b>	<b>35,052,368</b>	<b>239,101,544</b>	<b>234,795,914</b>	<b>234,795,914</b>	
				<b>Ingresos excedentes</b>		<b>30,746,738</b>

Rubro de Ingresos / Fuente de Financiamiento	Ingreso					Diferencia
	Estimado	Ampliaciones / (Reducciones)	Modificado	Devengado	Recaudado	
<b>Ingresos del Poder Ejecutivo Federal o Estatal y de los Municipios</b>	<b>0</b>	<b>0</b>	<b>0</b>	<b>0</b>	<b>0</b>	<b>0</b>
Impuestos	0	0	0	0	0	0
Cuotas y Aportaciones de Seguridad Social	0	0	0	0	0	0
Contribuciones de Mejoras	0	0	0	0	0	0
Derechos	0	0	0	0	0	0
Productos	0	0	0	0	0	0
Aprovechamientos	0	0	0	0	0	0
Participaciones, Aportaciones, Convenios, Incentivos Derivados de la Colaboración Fiscal y Fondos Distintos de Aportaciones	0	0	0	0	0	0
Transferencias, Asignaciones, Subsidios y Subvenciones, y Pensiones y Jubilaciones	0	0	0	0	0	0
<b>Ingresos de los Entes Públicos de los Poderes Legislativo y Judicial, de los Órganos Autónomos y del Sector Paraestatal o Paramunicipal, así como de las Empresas Productivas del Estado</b>	<b>204,049,177</b>	<b>35,052,368</b>	<b>239,101,544</b>	<b>234,795,914</b>	<b>234,795,914</b>	<b>30,746,738</b>
Cuotas y Aportaciones de Seguridad Social	0	0	0	0	0	0
Productos	0	22,892	22,892	22,892	22,892	22,892
Ingresos por Venta de Bienes, Prestación de Servicios y Otros Ingresos	25,736,819	4,549,461	30,286,279	25,980,649	25,980,649	243,831
Transferencias, Asignaciones, Subsidios y Subvenciones, y Pensiones y Jubilaciones	178,312,358	30,480,015	208,792,373	208,792,373	208,792,373	30,480,015
<b>Ingresos derivados de financiamiento</b>	<b>0</b>	<b>0</b>	<b>0</b>	<b>0</b>	<b>0</b>	<b>0</b>
Ingresos Derivados de Financiamientos	0	0	0	0	0	0
<b>Total</b>	<b>204,049,177</b>	<b>35,052,368</b>	<b>239,101,544</b>	<b>234,795,914</b>	<b>234,795,914</b>	
				<b>Ingresos excedentes</b>		<b>30,746,738</b>

  
 Autoriza  
 Lidia Isa Beltrán Cervera Echeverría  
 Rectora  
 Elabora  
  
 L.C. y P.C.C. y A.G. Sonia Guadalupe Puga Ku  
 Directora Interina de Contabilidad

  
 Reviso  
 C.P. Manuel Polís Denegri  
 Director General Interino de Finanzas