



Instituto Campechano

1:45 pm

AÑOS
CAMPECHANO



OFICIO: RIC/1220/2025
ASUNTO: ENVIO FORMATOS S.E.I. Y S.I. 2025.

San Francisco de Campeche, Camp., a 24 de octubre de 2025.

1:40 pm

C.P. ROXANA DE LAS MERCEDES MONTERO PÉREZ
SECRETARIA DE LA CONTRALORÍA DEL PODER EJECUTIVO
DEL ESTADO DE CAMPECHE.
P R E S E N T E.-

Por este medio me permito enviarles los reportes de los Avances Físico Financiero correspondientes al **Tercer Trimestre del Ejercicio Fiscal 2025**, generados en el Sistema de Evaluación Integral (SEI), del comportamiento del Ejercicio del **Gasto por Capítulo**, del **Gasto por Actividad**, de las **Metas por Actividad** y de la cobertura de los **Beneficiarios**.

De igual forma le envío los reportes del Avance Acumulado de los Indicadores Estratégicos y de Gestión, así como las **Fichas Técnicas** generadas en el Sistema de Indicadores (SI), de los Programas Presupuestarios siguientes:

- **Programa Presupuestario 049** Programa de Educación Media Superior, Superior y de Posgrado
- **Programa Presupuestario 017** Programa Fondo de Aportaciones Múltiples (FAM)
- **Programa Presupuestario 093** Programa para el Desarrollo Profesional Docente (PRODEP)

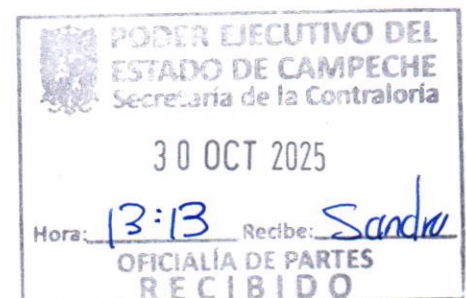
Sin otro en particular de momento, aprovecho la ocasión para reiterarle mi más alta y distinguida consideración.

Atentamente
"Un Pasado de Gloria y un Presente de Luz"

Licda. Ilsa Beatriz Cervera Echeverría



RECTORÍA



Y anexos

C.c.p.- C. Jezrael Isaac Larracilla Pérez. - Secretario de Administración y Finanzas.
C.c.p.- Lic. Jorge Enrique Pérez Camacho. - Director General de Administración.
C.c.p.- C.P. Manuel Solís Denegri. - Director General Interino de Finanzas del IC
C.c.p.- Dra. Maribel Bautista Álvarez. - Encargada de la Dirección General de Planeación y Calidad del IC.
C.c.p.- Archivo



Calle 10 No. 357 Col. Centro C.P. 24000
Correo Electrónico: rectoria.ic@instcamp.edu.mx
Tel. 01(981)811 29 75






PODER EJECUTIVO DEL ESTADO DE CAMPECHE
SECRETARÍA DE ADMINISTRACIÓN Y FINANZAS
REPORTE DE AVANCE FÍSICO-FINANCIERO POR PROGRAMA PRESUPUESTARIO
AVANCE POR CAPÍTULO DE GASTO
EJERCICIO 2025




RAMO:	24 Organismos Descentralizados					TRIMESTRE:	Julio - Septiembre				
ESTRUCTURA PROGRAMATICA						ALINEACIÓN PED					
PROGRAMA PRESUPUESTARIO:	049 Programa de Educación Media Superior, Superior y de Posgrado					MISIÓN:	3 Inclusión, Bienestar y Justicia Social				
OPERATIVO:		X	INFRAESTRUCTURA:			ESTRATÉGICO:			INSTITUCIONAL:		
MONTO DEL ORIGEN DE LOS RECURSOS: FONDO Y FUENTE DE FINANCIAMIENTO											
ESTATAL:	\$158,383,581.00					FEDERAL:	\$0.00				

COMPORTAMIENTO DEL EJERCICIO DEL GASTO POR CAPÍTULO												
CAPÍTULO DEL GASTO	COSTO ANUAL		COSTO TRIMESTRAL							EJERCIDO ACUM. AL TRIMESTRE	AVANCE ACUM. AL TRIMESTRE EJERCIDO/ANUAL	AVANCE ACUM. AL TRIMESTRE EJERCIDO/MODIFICADO ANUAL
	APROBADO	MODIFICADO	APROBADO	MODIFICADO	COMPROMETIDO	DEVENGADO	EJERCIDO	PAGADO	DESVIACIÓN			
1000	\$0.00	\$179,124,068.88	\$0.00	\$0.00	\$179,124,285.97	\$37,080,402.69	\$38,789,142.27	\$38,790,613.53	\$38,789,142.27	\$108,951,790.89	0.00 %	60.82 %
2000	\$0.00	\$432,605.88	\$0.00	\$0.00	\$4,746,727.01	\$1,481,205.22	\$1,790,112.88	\$2,640,408.20	\$1,790,112.88	\$3,919,234.27	0.00 %	905.96 %
3000	\$0.00	\$13,245,923.23	\$0.00	\$0.00	\$23,845,351.28	\$5,582,356.62	\$5,562,811.98	\$5,558,353.88	\$5,562,811.98	\$15,538,292.83	0.00 %	117.31 %
4000	\$158,383,581.00	\$751,456.00	\$35,227,202.00	\$35,227,202.00	\$928,437.12	\$95,981.12	\$95,981.12	\$95,981.12	-\$35,131,220.88	\$856,437.12	0.54 %	113.97 %
5000	\$0.00	\$0.00	\$0.00	\$0.00	\$28,409.81	\$8,881.21	\$8,881.21	\$8,881.21	\$8,881.21	\$28,409.81	0.00 %	0.00 %

TOTALES:	\$158,383,581.00	\$193,554,053.99	\$35,227,202.00	\$35,227,202.00	\$208,673,211.19	\$44,248,826.86	\$46,246,929.46	\$47,094,237.94	\$11,019,727.46	\$129,294,164.92	81.63 %	66.80 %
----------	------------------	------------------	-----------------	-----------------	------------------	-----------------	-----------------	-----------------	-----------------	------------------	---------	---------


Coordinador Administrativo
LIC. JORGE ENRIQUE PEREZ CAMACHO



Titular del Organismo Centralizado o Entidad Paraestatal
LIC. ILSA BEATRIZ CERVERA ECHEVERRÍA




PODER EJECUTIVO DEL ESTADO DE CAMPECHE
SECRETARÍA DE ADMINISTRACIÓN Y FINANZAS
REPORTE DE AVANCE FÍSICO-FINANCIERO POR PROGRAMA PRESUPUESTARIO
AVANCE DE GASTO POR ACTIVIDAD
EJERCICIO 2025



RAMO:		24 Organismos Descentralizados					TRIMESTRE:		Julio - Septiembre					
ESTRUCTURA PROGRAMÁTICA							ALINEACIÓN PED							
PROGRAMA PRESUPUESTARIO:		049 Programa de Educación Media Superior, Superior y de Posgrado					MISIÓN:		3 Inclusión, Bienestar y Justicia Social					
OPERATIVO:		X	INFRAESTRUCTURA:			ESTRATÉGICO:			INSTITUCIONAL:					
MONTO DEL ORIGEN DE LOS RECURSOS: FONDO Y FUENTE DE FINANCIAMIENTO														
ESTATAL:		\$158,383,581.00					FEDERAL:		\$0.00					
AVANCE FINANCIERO (COMPORTAMIENTO DEL AVANCE DEL GASTO POR ACTIVIDAD)														
COMPONENTE	INFORMACIÓN GENERAL		COSTO ANUAL		COSTO TRIMESTRAL						EJERCIDO ACUM. AL TRIMESTRE	AVANCE ACUM. AL TRIMESTRE EJERCIDO / ANUAL	AVANCE ACUM. AL TRIMESTRE EJERCIDO / MODIFICADO ANUAL	
	UNIDAD PRESUPUESTAL	ACTIVIDAD	APROBADO	MODIFICADO	APROBADO	MODIFICADO	COMPROMETIDO	DEVENGADO	EJERCIDO	PAGADO				DESVIACIÓN
0226 Servicios educativos para Media Superior, Superior y Posgrado brindados														
	16 Instituto Campechano													
	0003 Act. del Comp. 0226 Servicios educativos para Media Superior, Superior y Posgrado brindados del Pp 049 Programa de Educación Media Superior, Superior y de Posgrado para la UAC, UNACAR e IC													
			\$164,299.00	\$171,711.44	\$37,944.00	\$37,944.00	\$194,598.47	\$42,974.66	\$46,801.73	\$46,801.73	\$8,857.73	\$134,859.92	82.08 %	78.54 %
	0798 Act. del Comp. 0226 Servicios educativos para Media Superior, Superior y Posgrado brindados del Pp 049 Programa de Educación Media Superior, Superior y de Posgrado para la UAC, UNACAR e IC													
			\$90,228,961.00	\$112,011,776.14	\$19,529,995.00	\$19,529,995.00	\$113,201,143.73	\$21,681,712.05	\$21,951,651.15	\$21,951,079.05	\$2,421,656.15	\$65,942,766.65	73.08 %	58.87 %
	0799 Act. del Comp. 0226 Servicios educativos para Media Superior, Superior y Posgrado brindados del Pp 049 Programa de Educación Media Superior, Superior y de Posgrado para la UAC, UNACAR e IC													
			\$47,461,392.00	\$51,912,336.04	\$10,990,347.00	\$10,990,347.00	\$55,698,654.91	\$12,549,410.26	\$13,514,509.94	\$13,515,981.20	\$2,524,162.94	\$35,835,992.64	75.51 %	69.03 %
	0800 Act. del Comp. 0226 Servicios educativos para Media Superior, Superior y Posgrado brindados del Pp 049 Programa de Educación Media Superior, Superior y de Posgrado para la UAC, UNACAR e IC													
			\$11,456,643.00	\$18,287,317.39	\$2,589,991.00	\$2,589,991.00	\$23,178,454.99	\$5,979,718.53	\$6,237,944.14	\$6,234,058.14	\$3,647,953.14	\$16,296,646.54	142.25 %	89.11 %
	0801 Act. del Comp. 0226 Servicios educativos para Media Superior, Superior y Posgrado brindados del Pp 049 Programa de Educación Media Superior, Superior y de Posgrado para la UAC, UNACAR e IC													
			\$3,978,530.00	\$4,250,662.24	\$922,765.00	\$922,765.00	\$5,084,690.20	\$1,246,650.90	\$1,345,294.45	\$1,345,294.45	\$422,529.45	\$3,542,389.02	89.04 %	83.34 %
	0806 Act. del Comp. 0226 Servicios educativos para Media Superior, Superior y Posgrado brindados del Pp 049 Programa de Educación Media Superior, Superior y de Posgrado para el IC													
TOTALES			\$153,289,825.00	\$186,633,803.25	\$34,071,042.00	\$34,071,042.00	\$197,357,542.30	\$41,600,466.40	\$43,096,201.41	\$43,093,214.57	\$9,025,159.41	\$121,752,654.77	79.43 %	65.24 %


Coordinador Administrativo
LIC. JORGE ENRIQUE PEREZ CAMACHO



Titular del Organismo Centralizado o Entidad Paraestatal
LIC. ILSA BEATRIZ CERVERA ECHEVERRIA



PODER EJECUTIVO DEL ESTADO DE CAMPECHE
SECRETARÍA DE ADMINISTRACIÓN Y FINANZAS
REPORTE DE AVANCE FÍSICO-FINANCIERO POR PROGRAMA PRESUPUESTARIO
AVANCE DE GASTO POR ACTIVIDAD
EJERCICIO 2025



RAMO:		24 Organismos Descentralizados						TRIMESTRE:		Julio - Septiembre					
ESTRUCTURA PROGRAMÁTICA								ALINEACIÓN PED							
PROGRAMA PRESUPUESTARIO:		049 Programa de Educación Media Superior, Superior y de Posgrado						MISIÓN:		3 Inclusión, Bienestar y Justicia Social					
OPERATIVO:		X		INFRAESTRUCTURA:				ESTRATÉGICO:				INSTITUCIONAL:			
MONTO DEL ORIGEN DE LOS RECURSOS FONDO Y FUENTE DE FINANCIAMIENTO															
ESTATAL:		\$158,383,581.00						FEDERAL:		\$0.00					
AVANCE FINANCIERO (COMPORTAMIENTO DEL AVANCE DEL GASTO POR ACTIVIDAD)															
COMPONENTE	INFORMACIÓN GENERAL		COSTO ANUAL		COSTO TRIMESTRAL						EJERCIDO ACUM. AL TRIMESTRE	AVANCE ACUM. AL TRIMESTRE EJERCIDO / ANUAL	AVANCE ACUM. AL TRIMESTRE EJERCIDO / MODIFICADO ANUAL		
	UNIDAD PRESUPUESTAL	ACTIVIDAD	APROBADO	MODIFICADO	APROBADO	MODIFICADO	COMPROMETIDO	DEVENGADO	EJERCIDO	PAGADO				DESVIACIÓN	
			\$316,194.00	\$528,089.19	\$75,920.00	\$75,920.00	\$503,681.63	\$78,929.43	\$84,536.43	\$84,536.43	\$8,616.43	\$222,787.50	70.46 %	42.19 %	
0807 Act. del Comp. 0226 Servicios educativos para Media Superior, Superior y Posgrado brindados del Pp 049 Programa de Educación Media Superior, Superior y de Posgrado para el IC															
			\$1,234,877.00	\$1,932,121.89	\$276,942.00	\$276,942.00	\$6,482,677.42	\$1,870,655.70	\$2,213,067.61	\$3,063,362.93	\$1,936,125.61	\$5,065,296.09	410.19 %	262.16 %	
0227 Investigación científica integral impulsada															
16 Instituto Campechano															
0808 Act. del Comp. 0227 Investigación científica integral impulsada del Pp 049 Programa de Educación Media Superior, Superior y de Posgrado para la UAC, UNACAR e IC															
			\$2,655,102.00	\$3,131,892.31	\$597,326.00	\$597,326.00	\$3,013,538.15	\$569,333.95	\$607,344.01	\$607,344.01	\$10,018.01	\$1,605,890.55	60.48 %	51.28 %	
0809 Act. del Comp. 0227 Investigación científica integral impulsada del Pp 049 Programa de Educación Media Superior, Superior y de Posgrado para la UAC, UNACAR e IC															
			\$339,823.00	\$565,507.78	\$82,214.00	\$82,214.00	\$560,561.25	\$86,522.12	\$92,549.90	\$92,549.90	\$10,335.90	\$244,170.71	71.85 %	43.18 %	
0228 Vinculación con los sectores productivos, educativos y sociales															
16 Instituto Campechano															
0810 Act. del Comp. 0228 Vinculación con los sectores productivos, educativos y sociales del Pp 049 Programa de Educación Media Superior, Superior y de Posgrado para la UAC, UNACAR e IC															
			\$547,760.00	\$762,639.57	\$123,758.00	\$123,758.00	\$755,210.44	\$142,919.26	\$153,230.10	\$153,230.10	\$29,472.10	\$403,365.30	73.64 %	52.89 %	
TOTALES			\$158,383,581.00	\$193,554,053.99	\$35,227,202.00	\$35,227,202.00	\$208,673,211.19	\$44,248,826.86	\$46,246,929.46	\$47,094,237.94	\$11,019,727.46	\$129,294,164.92	81.63 %	66.80 %	


Coordinador Administrativo
LIC. JORGE ENRIQUE PEREZ CAMACHO


Titular del Organismo Centralizado o Entidad Paraestatal
LIC. ILSA BEATRIZ CERVERA ECHEVERRIA





PODER EJECUTIVO DEL ESTADO DE CAMPECHE
SECRETARÍA DE ADMINISTRACIÓN Y FINANZAS
REPORTE DE AVANCE FÍSICO-FINANCIERO POR PROGRAMA PRESUPUESTARIO
AVANCE DE METAS POR ACTIVIDAD
EJERCICIO 2025



RAMO:		24 Organismos Descentralizados				TRIMESTRE:		Julio - Septiembre				
ESTRUCTURA PROGRAMÁTICA						ALINEACIÓN PED						
PROGRAMA PRESUPUESTARIO:		049 Programa de Educación Media Superior, Superior y de Posgrado				MISIÓN:		3 Inclusión, Bienestar y Justicia Social				
OPERATIVO:		X	INFRAESTRUCTURA:			ESTRATÉGICO:			INSTITUCIONAL:			
MONTÓ DEL ORIGEN DE LOS RECURSOS: FONDO Y FUENTE DE FINANCIAMIENTO												
ESTATAL:		\$158,383,581.00				FEDERAL:		\$0.00				

AVANCE FINANCIERO (COMPORTAMIENTO DEL AVANCE DE LAS METAS POR ACTIVIDAD)												
COMPONENTE	INFORMACIÓN GENERAL		UNIDAD DE MEDIDA	META ANUAL			META TRIMESTRAL				META ACUM. AL TRIMESTRE ALCANZADA	AVANCE ACUM. AL TRIMESTRE ALCANZADA / ANUAL MODIFICADO
	ACTIVIDAD	UNIDAD PRESUPUESTAL		PROGRAMADA	MODIFICADA	ACUMULABLE	PROGRAMADA	MODIFICADA	ALCANZADA	DESVIACIÓN		
0226 Servicios educativos para Media Superior, Superior y Posgrado brindados												
	0003 Act. del Comp. 0226 Servicios educativos para Media Superior, Superior y Posgrado brindados del Pp 049 Programa de Educación Media Superior, Superior y de Posgrado para la UAC, UNACAR e IC											
	16 Instituto Campechano											
			003 Acción	4.00	7.00	SI	1.00	2.00	2.00	0.00	6.00	85.71 %
	0798 Act. del Comp. 0226 Servicios educativos para Media Superior, Superior y Posgrado brindados del Pp 049 Programa de Educación Media Superior, Superior y de Posgrado para la UAC, UNACAR e IC											
	16 Instituto Campechano											
			414 Persona	103.00	188.00	SI	33.00	118.00	236.00	118.00	462.00	245.74 %
	0799 Act. del Comp. 0226 Servicios educativos para Media Superior, Superior y Posgrado brindados del Pp 049 Programa de Educación Media Superior, Superior y de Posgrado para la UAC, UNACAR e IC											
	16 Instituto Campechano											
TOTALES				107.00	195.00		34.00	120.00	238.00	118.00	468.00	240.00 %


Coordinador Administrativo
LIC. JORGE ENRIQUE PEREZ CAMACHO


Titular del Organismo Centralizado o Entidad Paraestatal
LIC. ILSA BEATRIZ CERVERA ECHEVERRIA




PODER EJECUTIVO DEL ESTADO DE CAMPECHE
SECRETARÍA DE ADMINISTRACIÓN Y FINANZAS
REPORTE DE AVANCE FÍSICO-FINANCIERO POR PROGRAMA PRESUPUESTARIO
AVANCE DE METAS POR ACTIVIDAD
EJERCICIO 2025



RAMO:	24 Organismos Descentralizados			TRIMESTRE:	Julio - Septiembre		
ESTRUCTURA PROGRAMÁTICA				ALINEACIÓN PED			
PROGRAMA PRESUPUESTARIO:	049 Programa de Educación Media Superior, Superior y de Posgrado			MISIÓN:	3 Inclusión, Bienestar y Justicia Social		
OPERATIVO:	X	INFRAESTRUCTURA:		ESTRATÉGICO:		INSTITUCIONAL:	
MONTO DEL ORIGEN DE LOS RECURSOS: FONDO Y FUENTE DE FINANCIAMIENTO							
ESTATAL:	\$158,383,581.00			FEDERAL:	\$0.00		

AVANCE FINANCIERO (COMPORTAMIENTO DEL AVANCE DE LAS METAS POR ACTIVIDAD)											
COMPONENTE	INFORMACIÓN GENERAL		UNIDAD DE MEDIDA	META ANUAL			META TRIMESTRAL				AVANCE ACUM. AL TRIMESTRE ALCANZADA / ANUAL MODIFICADO
	ACTIVIDAD	UNIDAD PRESUPUESTAL		PROGRAMADA	MODIFICADA	ACUMULABLE	PROGRAMADA	MODIFICADA	ALCANZADA	DESVIACIÓN	
			007 Actividad	6101.00	6101.00	SI	1252.00	1252.00	1218.00	-34.00	72.86 %
0800 Act. del Comp. 0226 Servicios educativos para Media Superior, Superior y Posgrado brindados del Pp 049 Programa de Educación Media Superior, Superior y de Posgrado para la UAC, UNACAR e IC											
		16 Instituto Campechano									
			519 Solicitud	300.00	375.00	SI	75.00	100.00	100.00	0.00	80.00 %
0801 Act. del Comp. 0226 Servicios educativos para Media Superior, Superior y Posgrado brindados del Pp 049 Programa de Educación Media Superior, Superior y de Posgrado para la UAC, UNACAR e IC											
		16 Instituto Campechano									
			320 Libro	22389.00	22389.00	SI	35.00	35.00	79.00	44.00	101.56 %
0806 Act. del Comp. 0226 Servicios educativos para Media Superior, Superior y Posgrado brindados del Pp 049 Programa de Educación Media Superior, Superior y de Posgrado para el IC											
		16 Instituto Campechano									

TOTALES	28897.00	29060.00		1396.00	1307.00	1635.00	128.00	27951.00	96.18 %
---------	----------	----------	--	---------	---------	---------	--------	----------	---------


Coordinador Administrativo
LIC. JORGE ENRIQUE PEREZ CAMACHO


Titular del Organismo Centralizado o Entidad Paraestatal
LIC. ILSA BEATRIZ CERVERA ECHEVERRIA




PODER EJECUTIVO DEL ESTADO DE CAMPECHE
SECRETARÍA DE ADMINISTRACIÓN Y FINANZAS
REPORTE DE AVANCE FÍSICO-FINANCIERO POR PROGRAMA PRESUPUESTARIO
AVANCE DE METAS POR ACTIVIDAD
EJERCICIO 2025




RAMO:	24 Organismos Descentralizados			TRIMESTRE:	Julio - Septiembre		
ESTRUCTURA PROGRAMÁTICA				ALINEACIÓN PED			
PROGRAMA PRESUPUESTARIO:	049 Programa de Educación Media Superior, Superior y de Posgrado			MISIÓN:	3 Inclusión, Bienestar y Justicia Social		
OPERATIVO:	X	INFRAESTRUCTURA:		ESTRATÉGICO:		INSTITUCIONAL:	
MONTO DEL ORIGEN DE LOS RECURSOS FONDO Y FUENTE DE FINANCIAMIENTO							
ESTATAL:	\$158,383,581.00			FEDERAL:	\$0.00		

AVANCE FINANCIERO (COMPORTAMIENTO DEL AVANCE DE LAS METAS POR ACTIVIDAD)												
COMPONENTE	INFORMACIÓN GENERAL		UNIDAD DE MEDIDA	META ANUAL			META TRIMESTRAL				META ACUM. AL TRIMESTRE ALCANZADA	AVANCE ACUM. AL TRIMESTRE ALCANZADA / ANUAL MODIFICADO
	ACTIVIDAD	UNIDAD PRESUPUESTAL		PROGRAMADA	MODIFICADA	ACUMULABLE	PROGRAMADA	MODIFICADA	ALCANZADA	DESVIACIÓN		
			003 Acción	4.00	7.00	SI	1.00	2.00	2.00	0.00	6.00	85.71 %
0807 Act. del Comp. 0226 Servicios educativos para Media Superior, Superior y Posgrado brindados del Pp 049 Programa de Educación Media Superior, Superior y de Posgrado para el IC												
		15 Instituto Campechano										
			493 Requisición	32.00	347.00	SI	8.00	113.00	100.00	-13.00	215.00	61.96 %
0227 Investigación científica integral impulsada												
0808 Act. del Comp. 0227 Investigación científica integral impulsada del Pp 049 Programa de Educación Media Superior, Superior y de Posgrado para la UAC, UNACAR e IC												
		15 Instituto Campechano										
			333 Maestros	3.00	3.00	SI	2.00	2.00	0.00	-2.00	0.00	0.00 %
0809 Act. del Comp. 0227 Investigación científica integral impulsada del Pp 049 Programa de Educación Media Superior, Superior y de Posgrado para la UAC, UNACAR e IC												

TOTALES	28936.00	29417.00		1407.00	1624.00		1737.00	113.00	28172.00	95.77 %
---------	----------	----------	--	---------	---------	--	---------	--------	----------	---------


Coordinador Administrativo
LIC. JORGE ENRIQUE PEREZ CAMACHO


Titular del Organismo Centralizado o Entidad Paraestatal
LIC. ILSA BEATRIZ CERVERA ECHEVERRIA




PODER EJECUTIVO DEL ESTADO DE CAMPECHE
SECRETARÍA DE ADMINISTRACIÓN Y FINANZAS
REPORTE DE AVANCE FÍSICO-FINANCIERO POR PROGRAMA PRESUPUESTARIO
AVANCE DE METAS POR ACTIVIDAD
EJERCICIO 2025




RAMO:	24 Organismos Descentralizados			TRIMESTRE:	Julio - Septiembre		
ESTRUCTURA PROGRAMÁTICA				ALINEACIÓN PED			
PROGRAMA PRESUPUESTARIO:	049 Programa de Educación Media Superior, Superior y de Posgrado			MISIÓN:	3 Inclusión, Bienestar y Justicia Social		
OPERATIVO:	X	INFRAESTRUCTURA:		ESTRATÉGICO:		INSTITUCIONAL:	
MONTÓ DEL ORIGEN DE LOS RECURSOS: FONDO Y FUENTE DE FINANCIAMIENTO							
ESTATAL:	\$158,383,581.00			FEDERAL:	\$0.00		

AVANCE FINANCIERO (COMPORTAMIENTO DEL AVANCE DE LAS METAS POR ACTIVIDAD)											
COMPONENTE	INFORMACIÓN GENERAL		UNIDAD DE MEDIDA	META ANUAL			META TRIMESTRAL				AVANCE ACUM. AL TRIMESTRE ALCANZADA / ANUAL MODIFICADO
	ACTIVIDAD	UNIDAD PRESUPUESTAL		PROGRAMADA	MODIFICADA	ACUMULABLE	PROGRAMADA	MODIFICADA	ALCANZADA	DESVIACIÓN	
		16 Instituto Campechano									
			463 Publicación	17.00	17.00	No	0.00	0.00	0.00	0.00	0.00 %
0228 Vinculación con los sectores productivos, educativos y sociales											
	0810 Act. del Comp. 0228 Vinculación con los sectores productivos, educativos y sociales del Pp 049 Programa de Educación Media Superior, Superior y de Posgrado para la UAC, UNACAR e IC										
		16 Instituto Campechano									
			162 Convenio	12.00	12.00	Sí	3.00	3.00	3.00	0.00	108.33 %

TOTALES	28965.00	29446.00		1410.00	1627.00	1740.00	113.00	28185.00	95.72 %
---------	----------	----------	--	---------	---------	---------	--------	----------	---------


Coordinador Administrativo
LIC. JORGE ENRIQUE PEREZ CAMACHO


Titular del Organismo Centralizado o Entidad Paraestatal
LIC. ILSA BEATRIZ CERVERA ECHEVERRIA



PODER EJECUTIVO DEL ESTADO DE CAMPECHE
SECRETARÍA DE ADMINISTRACIÓN Y FINANZAS
REPORTE DE AVANCE FÍSICO-FINANCIERO POR PROGRAMA PRESUPUESTARIO
COBERTURA DE BENEFICIARIOS
EJERCICIO 2025




RAMO:	24 Organismos Descentralizados			TRIMESTRE:	Julio - Septiembre		
ESTRUCTURA PROGRAMÁTICA				ALINEACIÓN PED			
PROGRAMA PRESUPUESTARIO:	049 Programa de Educación Media Superior, Superior y de Posgrado			MISIÓN:	3 Inclusión, Bienestar y Justicia Social		
OPERATIVO:	X	INFRAESTRUCTURA:		ESTRATÉGICO:		INSTITUCIONAL:	
MONTO DEL ORIGEN DE LOS RECURSOS: FONDO Y FUENTE DE FINANCIAMIENTO							
ESTATAL:	\$158,383,581.00			FEDERAL:	\$0.00		

COMPORTAMIENTO DE LA COBERTURA DE LOS BENEFICIARIOS								
TIPO DE BENEFICIARIO	POBLACIÓN OBJETIVO	META ANUAL	ALCANZADO	ACUMULADO ALCANZADO AL TRIMESTRE	AVANCE ALCANZADO	SEXO		INFORMACIÓN COMPLEMENTARIA O JUSTIFICACIÓN DE OBSERVACIONES
						HOMBRE	MUJER	
17 Alumnos	2,425	2,425	0	1,213	50.02 %	0	0	B1.1.1 LA META TRIMESTRAL DEL BENEFICIARIO SE ALCANZARÁ EN EL CUARTO TRIMESTRE DEL EJERCICIO.
24 Docentes	125	48	18	38	79.17 %	0	0	
42 Personal administrativo	267	55	15	40	72.73 %	0	0	
24 Docentes	125	5	2	2	40.00 %	0	0	

TOTALES	2,942	2,533	35	1,293	51.05 %	0	0	
---------	-------	-------	----	-------	---------	---	---	--


Coordinador Administrativo
LIC. JORGE ENRIQUE PEREZ CAMACHO


Titular del Organismo Centralizado o Entidad Paraestatal
LIC. ILSA BEATRIZ CERVERA ECHEVERRIA





PODER EJECUTIVO DEL ESTADO DE CAMPECHE
SECRETARÍA DE ADMINISTRACIÓN Y FINANZAS
REPORTE DE AVANCE FÍSICO-FINANCIERO POR PROGRAMA PRESUPUESTARIO
COBERTURA DE BENEFICIARIOS
EJERCICIO 2025



RAMO:	24 Organismos Descentralizados				TRIMESTRE:	Julio - Septiembre		
ESTRUCTURA PROGRAMÁTICA					ALINEACIÓN PED			
PROGRAMA PRESUPUESTARIO:	049 Programa de Educación Media Superior, Superior y de Posgrado				MISIÓN:	3 Inclusión, Bienestar y Justicia Social		
OPERATIVO:		X	INFRAESTRUCTURA:		ESTRATÉGICO:		INSTITUCIONAL:	
MONTO DEL ORIGEN DE LOS RECURSOS: FONDO Y FUENTE DE FINANCIAMIENTO								
ESTATAL:	\$158,383,581.00				FEDERAL:	\$0.00		
COMPORTAMIENTO DE LA COBERTURA DE LOS BENEFICIARIOS								
TIPO DE BENEFICIARIO	POBLACIÓN OBJETIVO	META ANUAL	ALCANZADO	ACUMULADO ALCANZADO AL TRIMESTRE	AVANCE ALCANZADO	SEXO		INFORMACIÓN COMPLEMENTARIA O JUSTIFICACIÓN DE OBSERVACIONES
						HOMBRE	MUJER	
17 Alumnos	2,425	2,425	606	1,818	74.97 %	0	0	

TOTALES	5,367	4,958	641	3,111	62.75 %	0	0	
---------	-------	-------	-----	-------	---------	---	---	--


Coordinador Administrativo
LIC. JORGE ENRIQUE PEREZ CAMACHO


Titular del Organismo Centralizado o Entidad Paraestatal
LIC. ILSA BEATRIZ CERVERA ECHEVERRIA



GOBIERNO DEL ESTADO DE CAMPECHE
SECRETARÍA DE LA CONTRALORÍA
Presupuesto de Egresos 2025
Evaluación del Presupuesto Basado en Resultados (PbR)
Resultado de los Indicadores Estratégicos y de Gestión



PAGINAS: 1/2

Trimestre: Julio - Septiembre

DATOS DEL PROGRAMA

Ramo Administrativo:

24 Organismos Descentralizados

Denominación del Programa:

049 Programa de Educación Media Superior, Superior y de Posgrado

Orden	Objetivo	Nombre del Indicador	Fórmula	Tip/Dim/Fre	U. de M.	Meta Programada del Trimestre			Resultado Alcanzado del Trimestre			Unidad Responsable del Programa	Causas de desviación	Resultado Acumulado al Trimestre
						Variable 1	Variable 2	Meta	Variable 1	Variable 2	Resultado			
C1189	Vinculación con los sectores productivos, educativos y sociales	1648 Porcentaje de egresados que se insertan en el mercado laboral de acuerdo al perfil profesional en el lapso de dos años del Instituto Campechano	(Total de egresados que se insertan en el mercado laboral de acuerdo al perfil profesional en el lapso de dos años / Total de egresados de la cohorte) x100	GESTION/Eficacia/Semestral	433 Por ciento				0.00			Dirección de Superación Académica e Intercambio Interinstitucional		10.70
C1192	Servicios educativos para Media Superior, Superior y Posgrado brindados	1650 Tasa de variación de la matrícula atendida en el nivel Medio Superior, Superior y Posgrado del Instituto Campechano	[(Matrícula atendida en el nivel Medio Superior, Superior y Posgrado en el año actual / Matrícula atendida en el nivel Medio Superior, Superior y Posgrado en el año anterior) - 1] x100	GESTION/Eficacia/Semestral	433 Por ciento				0.00			Dirección de Control Escolar		-0.65
C1193	Investigación científica integral impulsada	1651 Porcentaje de proyectos de investigación científica realizados en el Instituto Campechano	(Número de proyectos de investigación científica realizados / Total de proyectos de investigación científica programados) x100	GESTION/Eficacia/Semestral	433 Por ciento				0.00			Dirección de Investigación		0.00
C12.A1198	Profesionalización de la planta docente y personal administrativo	1684 Porcentaje de docentes capacitados y/o actualizados en relación a la plantilla global docente del Instituto Campechano	(Número de docentes capacitados y/o actualizados / Total de la plantilla global docente) x100	GESTION/Eficacia/Trimestral	433 Por ciento	39.00	125.00	33.40	187.00	125.00	149.60	Dirección de Superación Académica e Intercambio Interinstitucional		291.20
C12.A1199	Profesionalización de la planta docente y personal administrativo	1685 Porcentaje de personal administrativo capacitado y/o actualizado en relación a la plantilla global administrativa del Instituto Campechano	(Número de personal administrativo capacitado y/o actualizado / Total de la plantilla global administrativa) x100	GESTION/Eficacia/Trimestral	433 Por ciento	40.00	267.00	14.99	49.00	267.00	18.35	Dirección de Superación Académica e Intercambio Interinstitucional		36.70
C12.A1200	Acompañamiento de los jóvenes en su formación académica (deporte, cultura, asesorías, tutorías, etc.)	1686 Porcentaje de asesorías realizadas en relación a las programadas en el Instituto Campechano	(Asesorías realizadas / Asesorías programadas) x100	GESTION/Eficacia/Trimestral	433 Por ciento	411.00	411.00	100.00	374.00	411.00	90.99	Secretaría General		100.38
C12.A1201	Acompañamiento de los jóvenes en su formación académica (deporte, cultura, asesorías, tutorías, etc.)	1687 Porcentaje de jóvenes atendidos con tutorías en el Instituto Campechano	(Total de jóvenes atendidos en servicios de tutorías / Total de jóvenes matriculados en la Universidad) x100	GESTION/Eficacia/Trimestral	433 Por ciento	1,920.00	2,425.00	79.00	640.00	2,425.00	26.39	Dirección de Servicios Educativos de Apoyo		80.00
C12.A1202	Acompañamiento de los jóvenes en su formación académica (deporte, cultura, asesorías, tutorías, etc.)	1688 Porcentaje de actividades deportivas realizadas en relación a las programadas en el Instituto Campechano	(Número de actividades deportivas realizadas / Número de actividades deportivas programadas) x100	GESTION/Eficacia/Trimestral	433 Por ciento	187.00	187.00	100.00	192.00	187.00	102.67	Dirección de Actividades Deportivas y Recreativas		89.76
C12.A1203	Acompañamiento de los jóvenes en su formación académica (deporte, cultura, asesorías, tutorías, etc.)	1689 Porcentaje de actividades culturales realizadas en relación a las programadas en el Instituto Campechano	(Número de actividades culturales realizadas / Número de actividades culturales programadas) x100	GESTION/Eficacia/Trimestral	433 Por ciento	14.00	14.00	100.00	12.00	14.00	85.71	Coordinación de Cultura		82.82
C12.A1204	Mantenimiento y equipamiento de espacios educativos del nivel Medio Superior y Superior	1690 Porcentaje de solicitudes de servicios de mantenimiento realizados a los espacios educativos con relación al total de solicitudes programadas en el Instituto Campechano	(Número de servicios de mantenimiento realizados a los espacios educativos / Total de servicios de mantenimiento programados) x100	GESTION/Eficacia/Trimestral	433 Por ciento	75.00	75.00	100.00	100.00	75.00	133.33	Dirección de servicios generales		133.33
C12.A1205	Servicio de consulta de acervo bibliográfico	1691 Promedio de libros por joven en el Instituto Campechano	Número de libros en existencia en las bibliotecas / Número total de estudiantes	GESTION/Eficiencia/Trimestral	598 Promedio	22,354.00	2,425.00	9.21	22,738.00	2,425.00	9.38	Dirección de Servicios Educativos de Apoyo		9.35



GOBIERNO DEL ESTADO DE CAMPECHE

SECRETARÍA DE LA CONTRALORÍA

Presupuesto de Egresos 2025

Evaluación del Presupuesto Basado en Resultados (PbR)

Resultado de los Indicadores Estratégicos y de Gestión



PAGINAS: 2/2

Trimestre: Julio - Septiembre

C12.A1219	Acciones para la igualdad entre mujeres y hombres	1709 Porcentaje de acciones para la igualdad entre mujeres y hombres en el Instituto Campechano	(Número de acciones para la igualdad entre mujeres y hombres realizadas / Número de acciones para la igualdad entre mujeres y hombres programadas en el Instituto Campechano) x100	GESTION/Eficacia/Trimestral	433 Por ciento	1.00	1.00	100.00	2.00	1.00	200.00	Dirección de la Unidad de Género	200.00
C12.A1221	Acciones sobre derechos humanos para la comunidad del Instituto	1704 Porcentaje de acciones en derechos humanos para la comunidad del Instituto Campechano	(Número de acciones en derechos humanos realizadas / Número de acciones en derechos humanos programadas) x100	GESTION/Eficacia/Trimestral	433 Por ciento	1.00	1.00	100.00	2.00	1.00	200.00	Dirección de la Unidad de Género	200.00
C12.A1223	Atención a las necesidades de los servicios educativos del nivel Medio Superior y Superior	1705 Porcentaje de requisiciones de compras atendidas con relación a las requisiciones recibidas en el Instituto Campechano	(Número de requisiciones de compras atendidas / Total de requisiciones recibidas) x100	GESTION/Eficacia/Trimestral	433 Por ciento	8.00	8.00	100.00	100.00	8.00	1,250.00	Dirección de Recursos Materiales	895.83
C14.A1207	Formación integral de investigadores	1694 Porcentaje de maestros que obtienen un Posgrado con relación a los maestros sin posgrado del Instituto Campechano	(Número de maestros que obtienen un posgrado / Total de maestros sin posgrado de la institución) x100	GESTION/Eficacia/Trimestral	433 Por ciento	2.00	58.00	3.45	0.00	58.00	0.00	Secretaría General	0.00
C14.A1214	Realización y difusión de proyectos de investigación	1697 Porcentaje de Publicaciones científicas realizadas en el Instituto Campechano	(Número de publicaciones científicas realizadas / Número de publicaciones científicas programadas) x100	GESTION/Eficacia/Trimestral	433 Por ciento	0.00	0.00	0.00	0.00	0.00	0.00	Dirección de Investigación	0.00
C17.A1215	Establecimiento de convenios	1698 Porcentaje de convenios celebrados con el sector educativo, productivo y social, por la institución con relación a los programados en el Instituto Campechano	(Total de convenios celebrados por la institución con el sector educativo, productivo y social / Total de convenios programados) x100	GESTION/Eficacia/Trimestral	433 Por ciento	3.00	3.00	100.00	3.00	3.00	100.00	Dirección de Superación Académica e Intercambio Interinstitucional	144.44

Lic. Jorge Enrique Pérez Camacho

Director General de Administración

Enlace Responsable

Licda. Ilsa Beatriz Cervera Echeverría

Rectora

Titular del Organismo Centralizado o Entidad Paraestatal



GOBIERNO DEL ESTADO DE CAMPECHE
SECRETARIA DE LA CONTRALORIA
FICHA TÉCNICA



PAGINAS: 1/3

Ramo Administrativo: 24 Organismos Descentralizados

Unidad Responsable del Programa:

16 Instituto Campechano

Denominación del Programa: 049 Programa de Educación Media Superior, Superior y de Posgrado

Tipo de Programa Presupuestario:

Alineación al Programa Sectorial	
Coordinadora Sectorial:	
Secretario Técnico:	
Secretario Ejecutivo:	
Objetivo Estratégico del Programa Sectorial:	1 Incrementar las oportunidades de acceso y permanencia en todos los niveles educativos del estado, orientada a una educación inclusiva y equitativa, prioritariamente en la población vulnerable
Estrategia del Programa Sectorial:	1.1 Consolidar e incrementar la cobertura en todos los niveles educativos con mayor inclusión y equidad, entre todos los grupos de la población del estado.
Línea de Acción del Programa Sectorial:	1.1.2 Impulsar la oferta educativa en educación media superior y superior, con especial énfasis en aquellas comunidades que favorezcan a los grupos vulnerables
Objetivo Estratégico del Organismo Centralizado o Entidad Paraestatal:	
Resumen Narrativo:	Vinculación con los sectores productivos, educativos y sociales

Datos de Identificación del Indicador		
Orden	Fórmula	Tipo de Indicador
C1189	(Total de egresados que se insertan en el mercado laboral de acuerdo al perfil profesional en el lapso de dos años / Total de egresados de la cohorte) x100	GESTION
Dimensión del Indicador	Desagregación Geográfica	Tipo de valor de la Meta
Eficacia	Estatal	Relativo
Definición del Indicador	Nombre del Indicador	Unidad de Medida
Egresados de la Institución que se insertan en el mercado laboral de acuerdo a su perfil para favorecer la formación del egresado	1648 Porcentaje de egresados que se insertan en el mercado laboral de acuerdo al perfil profesional en el lapso de dos años del Instituto Campechano	433 Por ciento
Frecuencia de Medición: Semestral		

Transversalidad		
Enfoque de transversalidad:	No aplica	
Hombre: 0	Mujer: 0	Total: 0

Características del Indicador		
Características	Calificación	Justificación
Adecuado	Cumple	Cuenta con información clara
Aporte Marginal	No Aplica	Es un indicador único para medir el componente
Claridad	Cumple	La información que arroja es de fácil comprensión
Economía	Cumple	Se cuenta con sistemas para la información
Monitoreable	Cumple	Permite acceder y monitorea de forma constante
Relevancia	Cumple	Tiene información que permite la toma de decisiones

Contacto del Indicador		
Nombre	Apellido Paterno	Apellido Materno



GOBIERNO DEL ESTADO DE CAMPECHE
SECRETARIA DE LA CONTRALORIA
FICHA TÉCNICA



PAGINAS: 2/3

Marisol	Bautista	Álvarez
Área	Puesto	Correo
Dirección de Superación Académica e Intercambio Interinstitucional	Directora	dsaii@instcamp.edu.mx
Lada	Teléfono	Extensión
981	9818162480	106

Determinación de Metas - Viabilidad de la Meta

Meta acumulable:	Sí	Comportamiento del Indicador:	Nominal	Factibilidad de la Meta:	Alta
Justificación de la factibilidad:	Contiene información relevante, estudios de egresados				

Línea Base

Año	Indicador	Numerador	Denominador	Período
2023	22,67	112	494	Enero a diciembre de 2023
Justificación de la línea base:	La meta programada en 2023 fue 128 (numerador) y se llegó a 112. Por lo que la línea base 2023 quedó en 22.67			
Año	Indicador	Numerador	Denominador	Período
0	0	0	0	0
Justificación de la línea base:				

Parámetro de Semaforización

Tipo de Valor:	Porcentual				
Umbral Verde:	28-31	Umbral Amarillo:	24-27	Umbral Rojo:	20-23

Meta Sexenal

Meta Intermedia

Año	Indicador	Numerador	Denominador	Período
0	0	0	0	0

Características de las variables

Número de Variables: 2

Nombre	Descripción de la variable	Unidad de Medida
Total de egresados que se insertan en el mercado laboral de acuerdo al perfil profesional en el lapso de dos años	Refleja el total de egresados que se insertan en el mercado laboral de acuerdo a su perfil en el lapso de dos años	212 Egresado
Medios de Verificación	Desagregación Geográfica	Frecuencia
Plataforma de seguimiento de egresados en el link https://egresados.instcamp.edu.mx/admin , archivo ubicado en el CPU de la Dirección de Superación Académica	Estatal	Semestral
Fecha de Disponibilidad de la información:	Julio 2025 y enero 2026	

Nombre	Descripción de la variable	Unidad de Medida
Total de egresados de la cohorte	Refiere al global de egresados de la cohorte	212 Egresado
Medios de Verificación	Desagregación Geográfica	Frecuencia
Plataforma de seguimiento de egresados en el link https://egresados.instcamp.edu.mx/admin , archivo ubicado en el CPU de la Dirección de Superación Académica	Estatal	Semestral
Fecha de Disponibilidad de la información:	Julio 2025 y enero 2026	



GOBIERNO DEL ESTADO DE CAMPECHE
SECRETARIA DE LA CONTRALORIA
FICHA TÉCNICA



PAGINAS: 3/3

Referencias Adicionales

Referencia Internacional	Referencia Nacional	Comentario Técnico

Series Estadísticas

Ciclo	Valor	Periodo
0	0	No aplica

Metas Ciclo Presupuestario

Periodo	Indicador	Numerador	Denominador	Periodo
Periodo 1	9.01	32	355	Enero - Junio
Periodo 2	30.42	108	355	Enero - Diciembre

Resultado del Indicador

Trimestre	Variable 1	Variable 2	Algoritmo	Resultado	Periodo
Abril - Junio	38.00	355.00	$(\text{Variable}_1 / \text{Variable}_2) * 100$	10.70	Enero - Junio
Anual				10.70	Enero - Diciembre


Mtra. Taide Berenice Uc Baeza
Responsable del Indicador


Licda. Ilsa Beatriz Cervera Echeverría
Titular del Organismo Centralizado o
Entidad Paraestatal



GOBIERNO DEL ESTADO DE CAMPECHE
SECRETARIA DE LA CONTRALORIA
FICHA TÉCNICA



PAGINAS: 1/3

Ramo Administrativo: 24 Organismos Descentralizados

Unidad Responsable del Programa:

16 Instituto Campechano

Denominación del Programa: 049 Programa de Educación Media Superior, Superior y de Posgrado

Tipo de Programa Presupuestario:

Alineación al Programa Sectorial	
Coordinadora Sectorial:	
Secretario Técnico:	
Secretario Ejecutivo:	
Objetivo Estratégico del Programa Sectorial:	1. Incrementar las oportunidades de acceso y permanencia en todos los niveles educativos del estado, orientada a una educación inclusiva y equitativa, prioritariamente en la población vulnerable
Estrategia del Programa Sectorial:	1.1 Consolidar e incrementar la cobertura en todos los niveles educativos con mayor inclusión y equidad, entre todos los grupos de la población del estado.
Línea de Acción del Programa Sectorial:	1.1.2 Impulsar la oferta educativa en educación media superior y superior, con especial énfasis en aquellas comunidades que favorezcan a los grupos vulnerables
Objetivo Estratégico del Organismo Centralizado o Entidad Paraestatal:	
Resumen Narrativo:	Servicios educativos para Media Superior, Superior y Posgrado brindados

Datos de Identificación del Indicador		
Orden	Fórmula	Tipo de Indicador
C1192	$\left[\frac{\text{Matrícula atendida en el nivel Medio Superior, Superior y Posgrado en el año actual}}{\text{Matrícula atendida en el nivel Medio Superior, Superior y Posgrado en el año anterior}} - 1 \right] \times 100$	GESTION
Dimensión del Indicador	Desagregación Geográfica	Tipo de valor de la Meta
Eficacia	Estatad	Relativo
Definición del Indicador	Nombre del Indicador	Unidad de Medida
Muestra el incremento de la matrícula con relación al año anterior en busca de aumentar el ingreso de los alumnos	1650 Tasa de variación de la matrícula atendida en el nivel Medio Superior, Superior y Posgrado del Instituto Campechano	433 Por ciento
Frecuencia de Medición: Semestral		

Transversalidad		
Enfoque de transversalidad:	Enfoque de género	
Hombre: 955	Mujer: 1470	Total: 2425

Características del Indicador		
Características	Calificación	Justificación
Adecuado	Cumple	Permite obtener elementos para integrar los porcentajes
Aporte Marginal	No Aplica	Es un indicador único para medir el componente
Claridad	Cumple	Porque es entendible para cualquier tipo de usuario
Economía	Cumple	La obtención de la información no genera un costo significativo
Monitoriable	Cumple	Los elementos presentados son suficientes y competentes para su comprobación
Relevancia	Cumple	Los resultados que ofrece y los elementos integrados para su medición son reales, importantes y competentes para su uso



GOBIERNO DEL ESTADO DE CAMPECHE
SECRETARIA DE LA CONTRALORIA
FICHA TÉCNICA



PAGINAS: 2/3

Contacto del Indicador		
Nombre	Apellido Paterno	Apellido Materno
Fernando Antonio	Chuc	Canul
Área	Puesto	Correo
Dirección de Control Escolar	Director	cescolar@instcamp.edu.mx
Lada	Teléfono	Extensión
981	9818162480	132

Determinación de Metas - Viabilidad de la Meta					
Meta acumulable:	Si	Comportamiento del Indicador:	Ascendente	Factibilidad de la Meta:	Media
Justificación de la factibilidad:	Es posible gracias a la gran oferta educativa que nos permite contribuir al mejoramiento de nuestros centros educativos, su función está dada por el presupuesto asignado				

Linea Base				
Año	Indicador	Numerador	Denominador	Período
2024	10,33	2297	2082	Enero a diciembre de 2024
Justificación de la línea base:	se logró incrementar la meta en 2024			
Año	Indicador	Numerador	Denominador	Período
0	0	0	0	0
Justificación de la línea base:				

Parámetro de Semaforización					
Tipo de Valor:	Porcentual				
Umbral Verde:	6 a 12	Umbral Amarillo:	3 a 5	Umbral Rojo:	0 a 2

Meta Sexenal				
--------------	--	--	--	--

Meta Intermedia				
Año	Indicador	Numerador	Denominador	Período
0	0	0	0	0

Características de las variables		
----------------------------------	--	--

Número de Variables: 2		
Nombre	Descripción de la variable	Unidad de Medida
Matrícula atendida en el nivel medio superior, superior y posgrado en el año actual	Representa el número de alumnos matriculados en el ciclo escolar	024 Alumno
Medios de Verificación	Desagregación Geográfica	Frecuencia
Informe mensual DIPLA-P02-F06 Ver.4.0 de la Dirección de Control Escolar y Concentrado de población escolar obtenido del Sistema integral de Control Escolar (SICE)	Estatál	Semestral
Fecha de Disponibilidad de la información:	Julio 2025 y enero 2026	
Nombre	Descripción de la variable	Unidad de Medida
Matrícula atendida en el nivel medio superior, superior y posgrado en el año anterior	Representa el número de alumnos matriculados en el ciclo escolar anterior	024 Alumno
Medios de Verificación	Desagregación Geográfica	Frecuencia
Informe mensual DIPLA-P02-F06 Ver.4.0 de la Dirección de Control Escolar y Concentrado de población escolar obtenido del Sistema integral de Control Escolar (SICE)	Estatál	Semestral
Fecha de Disponibilidad de la información:	Julio 2025 y enero 2026	



GOBIERNO DEL ESTADO DE CAMPECHE
SECRETARIA DE LA CONTRALORIA
FICHA TÉCNICA




PAGINAS: 3/3

Referencias Adicionales		
Referencia Internacional	Referencia Nacional	Comentario Técnico

Series Estadísticas		
Ciclo	Valor	Período
0	0	No aplica

Metas Ciclo Presupuestario				
Período	Indicador	Numerador	Denominador	Período
Periodo 1	10.93	2425	2186	Enero - Junio
Periodo 2	10.93	2425	2186	Enero - Diciembre

Resultado del Indicador					
Trimestre	Variable 1	Variable 2	Algoritmo	Resultado	Período
Abril - Junio	2,172.00	2,186.00	$\left(\frac{\text{Variable}_1}{\text{Variable}_2} - 1 \right) * 100$	-0.65	Enero - Junio
Anual				-0.65	Enero - Diciembre


Dr. Fernando Antonio Chuc Canul
Responsable del Indicador


Licda. Ilsa Beatriz Cervera Echeverría
Titular del Organismo Centralizado o
Entidad Paraestatal



GOBIERNO DEL ESTADO DE CAMPECHE
SECRETARIA DE LA CONTRALORIA
FICHA TÉCNICA



PAGINAS: 1/3

Ramo Administrativo: 24 Organismos Descentralizados

Unidad Responsable del Programa:

16 Instituto Campechano

Denominación del Programa: 049 Programa de Educación Media Superior, Superior y de Posgrado

Tipo de Programa Presupuestario:

Alineación al Programa Sectorial	
Coordinadora Sectorial:	
Secretario Técnico:	
Secretario Ejecutivo:	
Objetivo Estratégico del Programa Sectorial:	3. Fortalecer la educación científica, tecnológica y de innovación a través de la vinculación, investigación y la divulgación
Estrategia del Programa Sectorial:	3.3 Implementar mecanismos de vinculación entre los sectores públicos, social y privado con las instituciones de educación media superior, superior y formación para el trabajo
Línea de Acción del Programa Sectorial:	3.3.2. Incrementar los convenios de colaboración y alianza estratégica entre los sectores productivos, asegurando la participación práctica de los estudiantes en sus áreas de estudio
Objetivo Estratégico del Organismo Centralizado o Entidad Paraestatal:	
Resumen Narrativo:	Investigación científica integral impulsada

Datos de Identificación del Indicador		
Orden	Fórmula	Tipo de Indicador
C1193	(Número de proyectos de investigación científica realizados / Total de proyectos de investigación científica programados) x100	GESTION
Dimensión del Indicador	Desagregación Geográfica	Tipo de valor de la Meta
Eficacia	Estatal	Relativo
Definición del Indicador	Nombre del Indicador	Unidad de Medida
Impulso a la investigación científica con proyectos de investigación concluidos	1651 Porcentaje de proyectos de investigación científica realizados en el Instituto Campechano	433 Por ciento
Frecuencia de Medición: Semestral		

Transversalidad		
Enfoque de transversalidad:	No aplica	
Hombre: 0	Mujer: 0	Total: 0

Características del Indicador		
Características	Calificación	Justificación
Adecuado	Cumple	Los resultados son evidentes
Aporte Marginal	No Aplica	Es un indicador único para medir el componente
Claridad	Cumple	Los datos arrojados refieren la producción científica, proyectos concluidos
Economía	Cumple	Se cuenta con elementos para su control
Monitoriable	Cumple	Fácil de monitorear
Relevancia	Cumple	Permite conocer los datos del logro

Contacto del Indicador		
Nombre	Apellido Paterno	Apellido Materno
Natalia	Morales	Pleites



GOBIERNO DEL ESTADO DE CAMPECHE
SECRETARIA DE LA CONTRALORIA
FICHA TÉCNICA



PAGINAS: 2/3

Área	Puesto	Correo
Dirección de Investigación	Directora	inveducativa@instcamp.edu.mx
Lada	Teléfono	Extensión
981	9818162480	106

Determinación de Metas - Viabilidad de la Meta				
Meta acumulable:	No	Comportamiento del Indicador:	Nominal	Factibilidad de la Meta:
Justificación de la factibilidad:	Alta Es posible gracias a las investigaciones que realizan los docentes y alumnos			

Línea Base				
Año	Indicador	Numerador	Denominador	Período
2023	100	5	5	Enero a diciembre 2023
Justificación de la línea base:	Se logró el cumplimiento de la meta gracias a las publicaciones generadas			
Año	Indicador	Numerador	Denominador	Período
0	0	0	0	0
Justificación de la línea base:				

Parámetro de Semaforización				
Tipo de Valor:	Porcentual			
Umbral Verde:	80 -100	Umbral Amarillo:	50 - 79	Umbral Rojo:
				0 -49

Meta Sexenal				
--------------	--	--	--	--

Meta Intermedia				
Año	Indicador	Numerador	Denominador	Período
0	0	0	0	0

Características de las variables		
Número de Variables: 2		
Nombre	Descripción de la variable	Unidad de Medida
Número de proyectos de investigación científica realizados	Proyectos de investigación científica realizados	460 Proyecto
Medios de Verificación	Desagregación Geográfica	Frecuencia
Formato para el informe semestral del proyecto de investigación y oficio liberación, ubicado en la Dirección de Investigación Educativa	Estatál	Semestral
Fecha de Disponibilidad de la información:	Julio 2025 y enero 2026	
Nombre	Descripción de la variable	Unidad de Medida
Total de proyectos de investigación científica programados	Proyectos de investigación científica programados	460 Proyecto
Medios de Verificación	Desagregación Geográfica	Frecuencia
Formato para el informe semestral del proyecto de investigación y oficio liberación, ubicado en la Dirección de Investigación Educativa	Estatál	Semestral
Fecha de Disponibilidad de la información:	Julio 2025 y enero 2026	

Referencias Adicionales		
Referencia Internacional	Referencia Nacional	Comentario Técnico



GOBIERNO DEL ESTADO DE CAMPECHE
SECRETARIA DE LA CONTRALORIA
FICHA TÉCNICA



PAGINAS: 3/3

--	--	--

Series Estadísticas		
Ciclo	Valor	Periodo
0	0	No aplica

Metas Ciclo Presupuestario				
Periodo	Indicador	Numerador	Denominador	Periodo
Periodo 1	0	0	0	Enero - Junio
Periodo 2	100	5	5	Julio - Diciembre

Resultado del Indicador					
Trimestre	Variable 1	Variable 2	Algoritmo	Resultado	Periodo
Abril - Junio	0.00	0.00	$(\text{Variable}_1 / \text{Variable}_2) * 100$	0.00	Enero - Junio
Anual				0.00	Enero - Diciembre

Mtra. Natalia Morales Pleites

Responsable del Indicador

Licda. Ilsa Beatriz Cervera Echeverría

Titular del Organismo Centralizado o
Entidad Paraestatal



GOBIERNO DEL ESTADO DE CAMPECHE
SECRETARÍA DE LA CONTRALORÍA
FICHA TÉCNICA



PAGINAS: 1/3

Ramo Administrativo: 24 Organismos Descentralizados

Unidad Responsable del Programa:

16 Instituto Campechano

Denominación del Programa: 049 Programa de Educación Media Superior, Superior y de Posgrado

Tipo de Programa Presupuestario:

Alineación al Programa Sectorial	
Coordinadora Sectorial:	
Secretario Técnico:	
Secretario Ejecutivo:	
Objetivo Estratégico del Programa Sectorial:	2. Fomentar y consolidar la excelencia en todos los niveles educativos promoviendo la adecuada implementación de la Nueva Escuela Mexicana
Estrategia del Programa Sectorial:	2.3 Impulsar acciones de profesionalización que permitan la formación, capacitación, vinculación y actualización docente, directivo y administrativo, de todos los niveles educativos
Línea de Acción del Programa Sectorial:	2.3.3. Fortalecer la formación, capacitación y liderazgo de directivos y supervisores y sus equipos docentes para promover el desarrollo de capacidades que fortalezcan la gestión en los planteles educativos
Objetivo Estratégico del Organismo Centralizado o Entidad Paraestatal:	
Resumen Narrativo:	Profesionalización de la planta docente y personal administrativo

Datos de Identificación del Indicador		
Orden	Fórmula	Tipo de Indicador
C12.A1198	(Número de docentes capacitados y/o actualizados / Total de la plantilla global docente) x100	GESTION
Dimensión del Indicador	Desagregación Geográfica	Tipo de valor de la Meta
Eficacia	Estatál	Relativo
Definición del Indicador	Nombre del Indicador	Unidad de Medida
Personal docente capacitado y/o actualizado para contribuir a su profesionalización y desempeño en la institución	1684 Porcentaje de docentes capacitados y/o actualizados en relación a la plantilla global docente del Instituto Campechano	433 Por ciento
Frecuencia de Medición: Trimestral		

Transversalidad		
Enfoque de transversalidad:	Enfoque de género	
Hombre: 57	Mujer: 68	Total: 125

Características del Indicador		
Características	Calificación	Justificación
Adecuado	Cumple	Brinda una visión sobre capacitación del personal docente
Aporte Marginal	No Aplica	Es un indicador único para medir la actividad
Claridad	Cumple	Es fácil comprender lo que se pretende informar sobre las acciones capacitación y/o actualización del personal docente
Economía	Cumple	Para la obtención de la información no genera un costo significativo
Monitoriable	Cumple	Se puede corroborar con registro en el área
Relevancia	Cumple	Muestra el resultado de la planeación hacia la capacitación y/o actualización del personal docente efectuado

Contacto del Indicador		
Nombre	Apellido Paterno	Apellido Materno



GOBIERNO DEL ESTADO DE CAMPECHE
SECRETARIA DE LA CONTRALORIA
FICHA TÉCNICA



PAGINAS: 2/3

Marisol	Bautista	Álvarez
Área	Puesto	Correo
Dirección de Superación Académica e Intercambio Interinstitucional	Directora	dsaii@instcamp.edu.mx
Lada	Teléfono	Extensión
981	9818162480	106

Determinación de Metas - Viabilidad de la Meta

Meta acumulable:	Sí	Comportamiento del Indicador:	Nominal	Factibilidad de la Meta:	Alta
Justificación de la factibilidad:	Se pretende realizar lo programado				

Línea Base

Año	Indicador	Numerador	Denominador	Período
2023	49,6	66	133	Enero a diciembre 2023
Justificación de la línea base:	Se logró la meta			
Año	Indicador	Numerador	Denominador	Período
0	0	0	0	0
Justificación de la línea base:				

Parámetro de Semaforización

Tipo de Valor:	Porcentual				
Umbral Verde:	30-40	Umbral Amarillo:	17-29	Umbral Rojo:	0-16

Meta Sexenal

Meta Intermedia

Año	Indicador	Numerador	Denominador	Período
0	0	0	0	0

Características de las variables

Número de Variables: 2

Nombre	Descripción de la variable	Unidad de Medida
Número de docentes capacitados y/o actualizados	Representa el número de personal docente capacitado	203 Docente
Medios de Verificación	Desagregación Geográfica	Frecuencia
Registro capacitaciones maestros y administrativos, ubicado en el cpu de la Dirección de Superación Académica	Estatal	Trimestral
Fecha de Disponibilidad de la información:	Abril, julio, octubre 2025 y enero 2026	

Nombre	Descripción de la variable	Unidad de Medida
Total de plantilla global docente	Representa el número de personal docente de la institución	203 Docente
Medios de Verificación	Desagregación Geográfica	Frecuencia
Reporte de recursos humanos	Estatal	Trimestral
Fecha de Disponibilidad de la información:	Abril, julio, octubre 2025 y enero 2026	

Referencias Adicionales

Referencia Internacional	Referencia Nacional	Comentario Técnico
--------------------------	---------------------	--------------------



GOBIERNO DEL ESTADO DE CAMPECHE
SECRETARIA DE LA CONTRALORIA
FICHA TÉCNICA



PAGINAS: 3/3

Series Estadísticas		
Ciclo	Valor	Período
0	0	No aplica

Metas Ciclo Presupuestario				
Período	Indicador	Numerador	Denominador	Período
Periodo 1	8	10	125	Enero - Marzo
Periodo 2	16	20	125	Enero - Junio
Periodo 3	30.4	38	125	Enero - Septiembre
Periodo 4	38.4	48	125	Enero - Diciembre

Resultado del Indicador					
Trimestre	Variable 1	Variable 2	Algoritmo	Resultado	Período
Enero - Marzo	40.00	125.00	$(Variable_1/EVariable_2) * 100$	32.00	Enero - Marzo
Abril - Junio	137.00	125.00	$(Variable_1/EVariable_2) * 100$	109.60	Abril - Junio
Julio - Septiembre	187.00	125.00	$(Variable_1/EVariable_2) * 100$	149.60	Julio - Septiembre
Anual				291.20	Enero - Diciembre


Mtra. Faide Berenice Uc Baeza
Responsable del Indicador


Licda. Ilsa Beatriz Cervera Echeverría
Titular del Organismo Centralizado o
Entidad Paraestatal



GOBIERNO DEL ESTADO DE CAMPECHE
SECRETARIA DE LA CONTRALORIA
FICHA TÉCNICA



PAGINAS: 1/3

Ramo Administrativo: 24 Organismos Descentralizados

Unidad Responsable del Programa:

16 Instituto Campechano

Denominación del Programa: 049 Programa de Educación Media Superior, Superior y de Posgrado

Tipo de Programa Presupuestario:

Alineación al Programa Sectorial	
Coordinadora Sectorial:	
Secretario Técnico:	
Secretario Ejecutivo:	
Objetivo Estratégico del Programa Sectorial:	2. Fomentar y consolidar la excelencia en todos los niveles educativos promoviendo la adecuada implementación de la Nueva Escuela Mexicana
Estrategia del Programa Sectorial:	2.3 Impulsar acciones de profesionalización que permitan la formación, capacitación, vinculación y actualización docente, directivo y administrativo, de todos los niveles educativos
Línea de Acción del Programa Sectorial:	2.3.3 Fortalecer la formación, capacitación y liderazgo de directivos y supervisores y sus equipos docentes para promover el desarrollo de capacidades que fortalezcan la gestión en los planteles educativos
Objetivo Estratégico del Organismo Centralizado o Entidad Paraestatal:	
Resumen Narrativo:	Profesionalización de la planta docente y personal administrativo

Datos de Identificación del Indicador		
Orden	Fórmula	Tipo de Indicador
C12.A1199	(Número de personal administrativo capacitado y/o actualizado / Total de la plantilla global administrativa) x100	GESTION
Dimensión del Indicador	Desagregación Geográfica	Tipo de valor de la Meta
Eficacia	Estatad	Relativo
Definición del Indicador	Nombre del Indicador	Unidad de Medida
Personal administrativo capacitado y/o actualizado para contribuir a su profesionalización y desempeño en la institución	1685 Porcentaje de personal administrativo capacitado y/o actualizado en relación a la plantilla global administrativa del Instituto Campechano	433 Por ciento
Frecuencia de Medición: Trimestral		

Transversalidad		
Enfoque de transversalidad:	Enfoque de género	
Hombre: 138	Mujer: 129	Total: 267

Características del Indicador		
Características	Calificación	Justificación
Adecuado	Cumple	Brinda una visión sobre capacitación del personal administrativo
Aporte Marginal	No Aplica	Es un indicador único para medir la actividad
Claridad	Cumple	Es fácil comprender lo que se pretende informar sobre las acciones de capacitación al personal administrativo
Economía	Cumple	La obtención de la información no genera un costo significativo
Monitoreable	Cumple	Se puede corroborar con registro en el área
Relevancia	Cumple	Muestra resultados de la planeación hacia la capacitación y/o actualización del personal administrativo



GOBIERNO DEL ESTADO DE CAMPECHE
SECRETARIA DE LA CONTRALORIA
FICHA TÉCNICA



PAGINAS: 2/3

Contacto del Indicador		
Nombre	Apellido Paterno	Apellido Materno
Marisol	Bautista	Álvarez
Área	Puesto	Correo
Dirección de Superación Académica e Intercambio Interinstitucional	Directora	dsaii@instcamp.edu.mx
Lada	Teléfono	Extensión
981	9818162480	106

Determinación de Metas - Viabilidad de la Meta					
Meta acumulable:	Sí	Comportamiento del Indicador:	Nominal	Factibilidad de la Meta:	Alta
Justificación de la factibilidad:	Indispensable la constante capacitación al personal administrativo				

Linea Base				
Año	Indicador	Numerador	Denominador	Período
2023	22,83	66	289	Enero a diciembre 2023
Justificación de la línea base:	Se programaron 71 administrativos capacitados, se lograron 66			
Año	Indicador	Numerador	Denominador	Período
0	0	0	0	0
Justificación de la línea base:				

Parámetro de Semaforización					
Tipo de Valor:	Porcentual				
Umbral Verde:	14-21	Umbral Amarillo:	7-13	Umbral Rojo:	0-6

Meta Sexenal				
--------------	--	--	--	--

Meta Intermedia				
Año	Indicador	Numerador	Denominador	Período
0	0	0	0	0

Características de las variables		
Número de Variables: 2		
Nombre	Descripción de la variable	Unidad de Medida
Número de personal administrativo capacitado y/o actualizado	Personal administrativo capacitado y/o actualizado	535 Trabajador
Medios de Verificación	Desagregación Geográfica	Frecuencia
Registro capacitaciones maestros y administrativos, ubicado en el cpu de la Dirección de Superación Académica	Estatad	Trimestral
Fecha de Disponibilidad de la información:	Abril, julio, octubre 2025 y enero 2026	
Nombre	Descripción de la variable	Unidad de Medida
Total de la plantilla global administrativa	Refleja el número de personal administrativo de la institución	535 Trabajador
Medios de Verificación	Desagregación Geográfica	Frecuencia
Reporte de recursos humanos	Estatad	Trimestral
Fecha de Disponibilidad de la información:	Abril, julio, octubre 2025 y enero 2026	



GOBIERNO DEL ESTADO DE CAMPECHE
SECRETARIA DE LA CONTRALORIA
FICHA TÉCNICA



PAGINAS: 3/3

Referencias Adicionales		
Referencia Internacional	Referencia Nacional	Comentario Técnico

Series Estadísticas		
Ciclo	Valor	Período
0	0	No aplica

Metas Ciclo Presupuestario				
Período	Indicador	Numerador	Denominador	Período
Periodo 1	3.75	10	267	Enero - Marzo
Periodo 2	9.37	25	267	Enero - Junio
Periodo 3	14.99	40	267	Enero - Septiembre
Periodo 4	20.61	55	267	Enero - Diciembre

Resultado del Indicador					
Trimestre	Variable 1	Variable 2	Algoritmo	Resultado	Período
Enero - Marzo	10.00	267.00	$(Variable_1/Variable_2) * 100$	3.74	Enero - Marzo
Abril - Junio	39.00	267.00	$(Variable_1/Variable_2) * 100$	14.60	Abril - Junio
Julio - Septiembre	49.00	267.00	$(Variable_1/Variable_2) * 100$	18.35	Julio - Septiembre
Anual				36.70	Enero - Diciembre


Mtra. Tatiana Berenice Uc Baeza
Responsable del Indicador


Licda. Ilsa Beatriz Cervera Echeverría
Titular del Organismo Centralizado o
Entidad Paraestatal



GOBIERNO DEL ESTADO DE CAMPECHE
SECRETARIA DE LA CONTRALORIA
FICHA TÉCNICA



PAGINAS: 1/3

Ramo Administrativo: 24 Organismos Descentralizados

Unidad Responsable del Programa:

16 Instituto Campechano

Denominación del Programa: 049 Programa de Educación Media Superior, Superior y de Posgrado

Tipo de Programa Presupuestario:

Alineación al Programa Sectorial	
Coordinadora Sectorial:	
Secretario Técnico:	
Secretario Ejecutivo:	
Objetivo Estratégico del Programa Sectorial:	1. Incrementar las oportunidades de acceso y permanencia en todos los niveles educativos del estado, orientada a una educación inclusiva y equitativa, prioritariamente en la población vulnerable
Estrategia del Programa Sectorial:	1.1 Consolidar e incrementar la cobertura en todos los niveles educativos con mayor inclusión y equidad, entre todos los grupos de la población del estado.
Línea de Acción del Programa Sectorial:	1.1.5 Fomentar y respaldar proyectos que consoliden las modalidades semipresenciales, abierta y a distancia
Objetivo Estratégico del Organismo Centralizado o Entidad Paraestatal:	
Resumen Narrativo:	Acompañamiento de los jóvenes en su formación académica (deporte, cultura, asesorías, tutorías, etc.)

Datos de Identificación del Indicador		
Orden	Fórmula	Tipo de Indicador
C12.A1200	(Asesorías realizadas / Asesorías programadas) x100	GESTION
Dimensión del Indicador	Desagregación Geográfica	Tipo de valor de la Meta
Eficacia	Estatal	Relativo
Definición del Indicador	Nombre del Indicador	Unidad de Medida
Asesorías realizadas para favorecer la acreditación de los alumnos	1686 Porcentaje de asesorías realizadas en relación a las programadas en el Instituto Campechano	433 Por ciento
Frecuencia de Medición: Trimestral		

Transversalidad		
Enfoque de transversalidad:	Enfoque de género	
Hombre: 955	Mujer: 1470	Total: 2425

Características del Indicador		
Características	Calificación	Justificación
Adecuado	Cumple	Brinda una visión sobre la situación de apoyo en asesorías para los alumnos
Aporte Marginal	No Aplica	Es un indicador único para medir la actividad
Claridad	Cumple	Es fácil comprender lo que se pretende informar sobre el comportamiento en asesorías realizadas
Economía	Cumple	Se consigue en la escuela y no genera un costo significativo
Monitoriable	Cumple	Se puede corroborar con registro en el área académica
Relevancia	Cumple	Muestra el resultado de la planeación hacia la atención de alumnos con problemas de asignatura

Contacto del Indicador		
Nombre	Apellido Paterno	Apellido Materno
Rafael Enrique	Meneses	López



GOBIERNO DEL ESTADO DE CAMPECHE
SECRETARIA DE LA CONTRALORIA
FICHA TÉCNICA



PAGINAS: 2/3

Área	Puesto	Correo
Secretaría General	Secretario General Académico	sgeneral@instcamp.edu.mx
Lada	Teléfono	Extensión
981	9818162480	130

Determinación de Metas - Viabilidad de la Meta				
Meta acumulable:	No	Comportamiento del Indicador:	Nominal	Factibilidad de la Meta:
Justificación de la factibilidad:	Apoyo necesario a los alumnos para su mejor desempeño escolar			

Línea Base				
Año	Indicador	Numerador	Denominador	Período
2023	100	2063	2063	Enero a diciembre 2023
Justificación de la línea base:	Se cumplió la meta			
Año	Indicador	Numerador	Denominador	Período
0	0	0	0	0
Justificación de la línea base:				

Parámetro de Semaforización				
Tipo de Valor:	Porcentual			
Umbral Verde:	80 -100	Umbral Amarillo:	50 - 79	Umbral Rojo:
				0 -49

Meta Sexenal				
--------------	--	--	--	--

Meta Intermedia				
Año	Indicador	Numerador	Denominador	Período
0	0	0	0	0

Características de las variables		
Número de Variables: 2		
Nombre	Descripción de la variable	Unidad de Medida
Asesorías realizadas	Representa el número de asesorías realizada	043 Asesoría
Medios de Verificación	Desagregación Geográfica	Frecuencia
Formato de Asesorías (DIENO-P01-F05) ubicado en la Dirección de cada escuela del Instituto Campechano	Estatal	Trimestral
Fecha de Disponibilidad de la información:	Abril, julio, octubre 2025 y enero 2026	
Nombre	Descripción de la variable	Unidad de Medida
Asesorías programadas	Representa el número de asesorías programadas	043 Asesoría
Medios de Verificación	Desagregación Geográfica	Frecuencia
Programación de asesorías ubicado en la Dirección de cada escuela	Estatal	Trimestral
Fecha de Disponibilidad de la información:	Abril, julio, octubre 2025 y enero 2026	

Referencias Adicionales		
Referencia Internacional	Referencia Nacional	Comentario Técnico



GOBIERNO DEL ESTADO DE CAMPECHE
SECRETARIA DE LA CONTRALORIA
FICHA TÉCNICA



PAGINAS: 3/3

Series Estadísticas		
Ciclo	Valor	Periodo
0	0	No aplica

Metas Ciclo Presupuestario				
Periodo	Indicador	Numerador	Denominador	Periodo
Periodo 1	100	536	536	Enero - Marzo
Periodo 2	100	606	606	Abril - Junio
Periodo 3	100	411	411	Julio - Septiembre
Periodo 4	100	587	587	Octubre - Diciembre

Resultado del Indicador					
Trimestre	Variable 1	Variable 2	Algoritmo	Resultado	Periodo
Enero - Marzo	551.00	536.00	$(\text{Variable_1}/\text{Variable_2}) * 100$	102.79	Enero - Marzo
Abril - Junio	634.00	606.00	$(\text{Variable_1}/\text{Variable_2}) * 100$	104.62	Abril - Junio
Julio - Septiembre	374.00	411.00	$(\text{Variable_1}/\text{Variable_2}) * 100$	90.99	Julio - Septiembre
Anual				100.38	Enero - Diciembre

Mtro. Rafael Enrique Meneses López

Responsable del Indicador

Licda. Ilsa Beatriz Cervera Echeverría

Titular del Organismo Centralizado o
Entidad Paraestatal



GOBIERNO DEL ESTADO DE CAMPECHE
SECRETARIA DE LA CONTRALORIA
FICHA TÉCNICA



PAGINAS: 1/3

Ramo Administrativo: 24 Organismos Descentralizados

Unidad Responsable del Programa:

16 Instituto Campechano

Denominación del Programa: 049 Programa de Educación Media Superior, Superior y de Posgrado

Tipo de Programa Presupuestario:

Alineación al Programa Sectorial	
Coordinadora Sectorial:	
Secretario Técnico:	
Secretario Ejecutivo:	
Objetivo Estratégico del Programa Sectorial:	1. Incrementar las oportunidades de acceso y permanencia en todos los niveles educativos del estado, orientada a una educación inclusiva y equitativa, prioritariamente en la población vulnerable
Estrategia del Programa Sectorial:	1.1 Consolidar e incrementar la cobertura en todos los niveles educativos con mayor inclusión y equidad, entre todos los grupos de la población del estado.
Línea de Acción del Programa Sectorial:	1.1.5 Fomentar y respaldar proyectos que consoliden las modalidades semipresenciales, abierta y a distancia
Objetivo Estratégico del Organismo Centralizado o Entidad Paraestatal:	
Resumen Narrativo:	Acompañamiento de los jóvenes en su formación académica (deporte, cultura, asesorías, tutorías, etc.)

Datos de Identificación del Indicador		
Orden	Fórmula	Tipo de Indicador
C12.A1201	(Total de jóvenes atendidos en servicios de tutorías / Total de jóvenes matriculados en la Universidad) x100	GESTION
Dimensión del Indicador	Desagregación Geográfica	Tipo de valor de la Meta
Eficacia	Estatál	Relativo
Definición del Indicador	Nombre del Indicador	Unidad de Medida
Fortalecimiento del indicador para favorecer la atención de los alumnos y les permita continuar sus estudios	1687 Porcentaje de jóvenes atendidos con tutorías en el Instituto Campechano	433 Por ciento
Frecuencia de Medición: Trimestral		

Transversalidad		
Enfoque de transversalidad:	Enfoque de género	
Hombre: 955	Mujer: 1470	Total: 2425

Características del Indicador		
Características	Calificación	Justificación
Adecuado	Cumple	Permite obtener elementos necesarios para integrar los porcentajes del indicador
Aporte Marginal	No Aplica	Es un indicador único para medir la actividad
Claridad	Cumple	Porque es entendible para cualquier tipo de usuario
Economía	Cumple	La obtención de la información no genera un costo significativo
Monitoriable	Cumple	Los elementos presentados son suficientes y competentes para su comprobación
Relevancia	Cumple	Los resultados que ofrece y los elementos integrados para su medición son reales, importantes y competentes para su uso

Contacto del Indicador		
Nombre	Apellido Paterno	Apellido Materno
Jorge Román	Rosado	Rodríguez



GOBIERNO DEL ESTADO DE CAMPECHE
SECRETARIA DE LA CONTRALORIA
FICHA TÉCNICA



PAGINAS: 2/3

Área	Puesto	Correo
Dirección de Servicios Educativos de Apoyo	Director	dsea@instcamp.edu.mx
Lada	Teléfono	Extensión
981	9818162480	104

Determinación de Metas - Viabilidad de la Meta				
Meta acumulable:	Sí	Comportamiento del Indicador:	Nominal	Factibilidad de la Meta:
Justificación de la factibilidad:	Se otorga tutorías a la población estudiantil de la institución			

Linea Base				
Año	Indicador	Numerador	Denominador	Período
2023	100	2100	2100	2023
Justificación de la línea base:	Se cumplió la meta			
Año	Indicador	Numerador	Denominador	Período
0	0	0	0	0
Justificación de la línea base:				

Parámetro de Semaforización				
Tipo de Valor:	Porcentual			
Umbral Verde:	80 -100	Umbral Amarillo:	50 - 79	Umbral Rojo:
				0 -49

Meta Sexenal				
--------------	--	--	--	--

Meta Intermedia				
Año	Indicador	Numerador	Denominador	Período
0	0	0	0	0

Características de las variables				
----------------------------------	--	--	--	--

Número de Variables: 2

Nombre	Descripción de la variable	Unidad de Medida
Total de jóvenes atendidos en servicios de tutorías	Representa el número de jóvenes que reciben tutorías	024 Alumno
Medios de Verificación	Desagregación Geográfica	Frecuencia
Informe final de tutorías e informe mensual de actividades (DISEA-P03-F10) ubicado en el archivo de la Dirección de Servicios educativos de Apoyo	Estatál	Trimestral
Fecha de Disponibilidad de la información:	Abril, julio, octubre 2025 y enero 2026	

Nombre	Descripción de la variable	Unidad de Medida
Total de jóvenes matriculados en la universidad	Representa el número de jóvenes matriculados en la institución	024 Alumno
Medios de Verificación	Desagregación Geográfica	Frecuencia
Estadística de alumnos	Estatál	Trimestral
Fecha de Disponibilidad de la información:	Abril, julio, octubre 2025 y enero 2026	

Referencias Adicionales		
Referencia Internacional	Referencia Nacional	Comentario Técnico



GOBIERNO DEL ESTADO DE CAMPECHE
SECRETARIA DE LA CONTRALORIA
FICHA TÉCNICA



PAGINAS: 3/3

Series Estadísticas		
Ciclo	Valor	Periodo
0	0	No aplica

Metas Ciclo Presupuestario				
Periodo	Indicador	Numerador	Denominador	Periodo
Periodo 1	28	680	2425	Enero - Marzo
Periodo 2	53	1280	2425	Enero - Junio
Periodo 3	79	1920	2425	Enero - Septiembre
Periodo 4	100	2425	2425	Enero - Diciembre

Resultado del Indicador					
Trimestre	Variable 1	Variable 2	Algoritmo	Resultado	Periodo
Enero - Marzo	670.00	2,425.00	$(Variable_1/Variable_2) * 100$	27.62	Enero - Marzo
Abril - Junio	630.00	2,425.00	$(Variable_1/Variable_2) * 100$	25.97	Abril - Junio
Julio - Septiembre	640.00	2,425.00	$(Variable_1/Variable_2) * 100$	26.39	Julio - Septiembre
Anual				80.00	Enero - Diciembre

Mtro. Jorge Román Rosado Rodríguez

Responsable del Indicador

Licda. Ilsa Beatriz Cervera Echeverría

Titular del Organismo Centralizado o
Entidad Paraestatal



GOBIERNO DEL ESTADO DE CAMPECHE
SECRETARIA DE LA CONTRALORIA
FICHA TÉCNICA



PAGINAS: 1/3

Ramo Administrativo: 24 Organismos Descentralizados

Unidad Responsable del Programa:

16 Instituto Campechano

Denominación del Programa: 049 Programa de Educación Media Superior, Superior y de Posgrado

Tipo de Programa Presupuestario:

Alineación al Programa Sectorial	
Coordinadora Sectorial:	
Secretario Técnico:	
Secretario Ejecutivo:	
Objetivo Estratégico del Programa Sectorial:	1. Incrementar las oportunidades de acceso y permanencia en todos los niveles educativos del estado, orientada a una educación inclusiva y equitativa, prioritariamente en la población vulnerable
Estrategia del Programa Sectorial:	1.1 Consolidar e incrementar la cobertura en todos los niveles educativos con mayor inclusión y equidad, entre todos los grupos de la población del estado.
Línea de Acción del Programa Sectorial:	1.1.5 Fomentar y respaldar proyectos que consoliden las modalidades semipresenciales, abierta y a distancia
Objetivo Estratégico del Organismo Centralizado o Entidad Paraestatal:	
Resumen Narrativo:	Acompañamiento de los jóvenes en su formación académica (deporte, cultura, asesorías, tutorías, etc.)

Datos de Identificación del Indicador		
Orden	Fórmula	Tipo de Indicador
C12.A1202	(Número de actividades deportivas realizadas / Número de actividades deportivas programadas) x100	GESTION
Dimensión del Indicador	Desagregación Geográfica	Tipo de valor de la Meta
Eficacia	Estatal	Relativo
Definición del Indicador	Nombre del Indicador	Unidad de Medida
Actividades deportivas realizadas para favorecer la formación integral del alumno	1688 Porcentaje de actividades deportivas realizadas en relación a las programadas en el Instituto Campechano	433 Por ciento
Frecuencia de Medición: Trimestral		

Transversalidad		
Enfoque de transversalidad:	Enfoque de género	
Hombre: 955	Mujer: 1470	Total: 2425

Características del Indicador		
Características	Calificación	Justificación
Adecuado	Cumple	Brinda una visión sobre las actividades de deportivas que se realizan
Aporte Marginal	No Aplica	Es un indicador único para medir la actividad
Claridad	Cumple	Es fácil de comprender lo que se pretende informar sobre acciones deportivas que se efectúan
Economía	Cumple	La obtención de la información no genera un costo significativo
Monitoriable	Cumple	Se puede corroborar con registro en el área
Relevancia	Cumple	Muestra el resultado de la planeación y lo efectuado

Contacto del Indicador		
Nombre	Apellido Paterno	Apellido Materno
Juan Antonio	Acuña	Pereyra



GOBIERNO DEL ESTADO DE CAMPECHE
SECRETARIA DE LA CONTRALORIA
FICHA TÉCNICA



PAGINAS: 2/3

Área	Puesto	Correo
Dirección de Actividades Deportivas y Recreativas	Director	icdeportes@instcamp.edu.mx
Lada	Teléfono	Extensión
981	9818162292	16

Determinación de Metas - Viabilidad de la Meta				
Meta acumulable:	No	Comportamiento del Indicador:	Nominal	Factibilidad de la Meta:
Justificación de la factibilidad:	Es importante para el crecimiento integral del estudiante la práctica del deporte			

Línea Base				
Año	Indicador	Numerador	Denominador	Período
2023	99,86	2945	2949	Enero a diciembre 2023
Justificación de la línea base:	Se cumplió al 99.86 por ciento la meta			
Año	Indicador	Numerador	Denominador	Período
0	0	0	0	0
Justificación de la línea base:				

Parámetro de Semaforización				
Tipo de Valor:	Porcentual			
Umbral Verde:	80 -100	Umbral Amarillo:	50 - 79	Umbral Rojo:
				0 -49

Meta Sexenal				
--------------	--	--	--	--

Meta Intermedia				
Año	Indicador	Numerador	Denominador	Período
0	0	0	0	0

Características de las variables		
Número de Variables: 2		
Nombre	Descripción de la variable	Unidad de Medida
Número de actividades deportivas realizadas	Actividades deportivas realizadas	007 Actividad
Medios de Verificación	Desagregación Geográfica	Frecuencia
Informe de actividades programadas y realizadas ubicado en la Dirección de Actividades Deportivas y Recreativas	Estatal	Trimestral
Fecha de Disponibilidad de la información:	Abril, julio, octubre 2025 y enero 2026	
Nombre	Descripción de la variable	Unidad de Medida
Número de actividades deportivas programadas	Actividades deportivas programadas	007 Actividad
Medios de Verificación	Desagregación Geográfica	Frecuencia
Programa de actividades ubicado en la Dirección de Actividades Deportivas y Recreativas	Estatal	Trimestral
Fecha de Disponibilidad de la información:	Abril, julio, octubre 2025 y enero 2026	

Referencias Adicionales		
Referencia Internacional	Referencia Nacional	Comentario Técnico



GOBIERNO DEL ESTADO DE CAMPECHE
SECRETARIA DE LA CONTRALORIA
FICHA TÉCNICA



PAGINAS: 3/3

Series Estadísticas		
Ciclo	Valor	Período
0	0	No aplica

Metas Ciclo Presupuestario				
Período	Indicador	Numerador	Denominador	Período
Periodo 1	100	387	387	Enero - Marzo
Periodo 2	100	442	442	Abril - Junio
Periodo 3	100	187	187	Julio - Septiembre
Periodo 4	100	466	466	Octubre - Diciembre

Resultado del Indicador					
Trimestre	Variable 1	Variable 2	Algoritmo	Resultado	Período
Enero - Marzo	310.00	387.00	$(Variable_1/Variable_2) * 100$	80.10	Enero - Marzo
Abril - Junio	410.00	442.00	$(Variable_1/Variable_2) * 100$	92.76	Abril - Junio
Julio - Septiembre	192.00	187.00	$(Variable_1/Variable_2) * 100$	102.67	Julio - Septiembre
Anual				89.76	Enero - Diciembre


Prof. Pedro Leonardo León Godines
Responsable del Indicador


Licda. Ilsa Beatriz Cervera Echeverría
**Titular del Organismo Centralizado o
Entidad Paraestatal**



GOBIERNO DEL ESTADO DE CAMPECHE
SECRETARIA DE LA CONTRALORIA
FICHA TÉCNICA



PAGINAS: 1/3

Ramo Administrativo: 24 Organismos Descentralizados

Unidad Responsable del Programa:

16 Instituto Campechano

Denominación del Programa: 049 Programa de Educación Media Superior, Superior y de Posgrado

Tipo de Programa Presupuestario:

Alineación al Programa Sectorial	
Coordinadora Sectorial:	
Secretario Técnico:	
Secretario Ejecutivo:	
Objetivo Estratégico del Programa Sectorial:	1. Incrementar las oportunidades de acceso y permanencia en todos los niveles educativos del estado, orientada a una educación inclusiva y equitativa, prioritariamente en la población vulnerable
Estrategia del Programa Sectorial:	1.1 Consolidar e incrementar la cobertura en todos los niveles educativos con mayor inclusión y equidad, entre todos los grupos de la población del estado.
Línea de Acción del Programa Sectorial:	1.1.5 Fomentar y respaldar proyectos que consoliden las modalidades semipresenciales, abierta y a distancia
Objetivo Estratégico del Organismo Centralizado o Entidad Paraestatal:	
Resumen Narrativo:	Acompañamiento de los jóvenes en su formación académica (deporte, cultura, asesorías, tutorías, etc.)

Datos de Identificación del Indicador		
Orden	Fórmula	Tipo de Indicador
C12.A1203	(Número de actividades culturales realizadas / Número de actividades culturales programadas) x100	GESTION
Dimensión del Indicador	Desagregación Geográfica	Tipo de valor de la Meta
Eficacia	Estatál	Relativo
Definición del Indicador	Nombre del Indicador	Unidad de Medida
Actividades culturales realizadas para favorecer la formación integral del alumno	1689 Porcentaje de actividades culturales realizadas en relación a las programadas en el Instituto Campechano	433 Por ciento
Frecuencia de Medición: Trimestral		

Transversalidad		
Enfoque de transversalidad:	Enfoque de género	
Hombre: 955	Mujer: 1470	Total: 2425

Características del Indicador		
Características	Calificación	Justificación
Adecuado	Cumple	Brinda una visión sobre las actividades de cultura que se realizan
Aporte Marginal	No Aplica	Es un indicador único para medir la actividad
Claridad	Cumple	Es fácil comprender lo que se pretende informar sobre las acciones culturales que se efectúan
Economía	Cumple	La obtención de la información no genera un costo significativo
Monitoriable	Cumple	Se puede corroborar con registro en el área
Relevancia	Cumple	Muestra el resultado de la planeación y lo efectuado

Contacto del Indicador		
Nombre	Apellido Paterno	Apellido Materno
Jesús Dayana del Carmen	Kuk	Blanquet



GOBIERNO DEL ESTADO DE CAMPECHE
SECRETARIA DE LA CONTRALORIA
FICHA TÉCNICA



PAGINAS: 2/3

Área	Puesto	Correo
Coordinación de Cultura	Coordinadora	cultura@instcamp.edu.mx
Lada	Teléfono	Extensión
981	9818162480	159

Determinación de Metas - Viabilidad de la Meta

Meta acumulable:	No	Comportamiento del Indicador:	Nominal	Factibilidad de la Meta:	Alta
Justificación de la factibilidad:	Es importante para el crecimiento integral del estudiante la difusión de la cultura				

Línea Base

Año	Indicador	Numerador	Denominador	Período
2023	88,24	90	102	Enero a diciembre 2023
Justificación de la línea base:	No se logró la meta al 100 %			
Año	Indicador	Numerador	Denominador	Período
0	0	0	0	0
Justificación de la línea base:				

Parámetro de Semaforización

Tipo de Valor:	Porcentual				
Umbral Verde:	80 -100	Umbral Amarillo:	50 - 79	Umbral Rojo:	0 -49

Meta Sexenal

Meta Intermedia

Año	Indicador	Numerador	Denominador	Período
0	0	0	0	0

Características de las variables

Número de Variables: 2

Nombre	Descripción de la variable	Unidad de Medida
Número de actividades culturales realizadas	Representa el número de actividades culturales realizadas	007 Actividad
Medios de Verificación	Desagregación Geográfica	Frecuencia
Informe mensual ubicado en la Coordinación de Cultura	Estatál	Trimestral
Fecha de Disponibilidad de la información:	Abril, julio, octubre 2025 y enero 2026	
Nombre	Descripción de la variable	Unidad de Medida
Número de actividades culturales programadas	Representa el número de actividades programadas	007 Actividad
Medios de Verificación	Desagregación Geográfica	Frecuencia
Programación de metas ubicado en la Coordinación de Cultura	Estatál	Trimestral
Fecha de Disponibilidad de la información:	Abril, julio, octubre 2025 y enero 2026	

Referencias Adicionales

Referencia Internacional	Referencia Nacional	Comentario Técnico



GOBIERNO DEL ESTADO DE CAMPECHE
SECRETARIA DE LA CONTRALORIA
FICHA TÉCNICA



PAGINAS: 3/3

Series Estadísticas		
Ciclo	Valor	Período
0	0	No aplica

Metas Ciclo Presupuestario				
Período	Indicador	Numerador	Denominador	Período
Periodo 1	100	12	12	Enero - Marzo
Periodo 2	100	15	15	Abril - Junio
Periodo 3	100	14	14	Julio - Septiembre
Periodo 4	100	13	13	Octubre - Diciembre

Resultado del Indicador					
Trimestre	Variable 1	Variable 2	Algoritmo	Resultado	Período
Enero - Marzo	11.00	12.00	$(\text{Variable_1}/\text{Variable_2}) * 100$	91.66	Enero - Marzo
Abril - Junio	11.00	15.00	$(\text{Variable_1}/\text{Variable_2}) * 100$	73.33	Abril - Junio
Julio - Septiembre	12.00	14.00	$(\text{Variable_1}/\text{Variable_2}) * 100$	85.71	Julio - Septiembre
Anual				82.92	Enero - Diciembre


IBA Jesús Dayana del Carmen Kuk Blanquet
Responsable del Indicador


Licda. Ilsa Beatriz Cervera Echeverría
**Titular del Organismo Centralizado o
Entidad Paraestatal**



GOBIERNO DEL ESTADO DE CAMPECHE
SECRETARIA DE LA CONTRALORIA
FICHA TÉCNICA



PAGINAS: 1/3

Ramo Administrativo: 24 Organismos Descentralizados

Unidad Responsable del Programa:

16 Instituto Campechano

Denominación del Programa: 049 Programa de Educación Media Superior, Superior y de Posgrado

Tipo de Programa Presupuestario:

Alineación al Programa Sectorial	
Coordinadora Sectorial:	
Secretario Técnico:	
Secretario Ejecutivo:	
Objetivo Estratégico del Programa Sectorial:	2.Fomentar y consolidar la excelencia en todos los niveles educativos promoviendo la adecuada implementación de la Nueva Escuela Mexicana
Estrategia del Programa Sectorial:	2.1 Asegurar el mejoramiento de la infraestructura física y equipamiento escolar de todos los niveles educativos para el óptimo funcionamiento de las escuelas
Línea de Acción del Programa Sectorial:	2.1.1 Garantizar que la infraestructura educativa de todos los niveles educativos cuente con programas eficientes de mantenimiento, ampliación, construcción y equipamiento acordes con las necesidades de cada localidad y región del estado
Objetivo Estratégico del Organismo Centralizado o Entidad Paraestatal:	
Resumen Narrativo:	Mantenimiento y equipamiento de espacios educativos del nivel Medio Superior y Superior

Datos de Identificación del Indicador		
Orden	Fórmula	Tipo de Indicador
C12.A1204	(Número de servicios de mantenimiento realizados a los espacios educativos / Total de servicios de mantenimiento programados) x100	GESTION
Dimensión del Indicador	Desagregación Geográfica	Tipo de valor de la Meta
Eficacia	Estatad	Relativo
Definición del Indicador	Nombre del Indicador	Unidad de Medida
Solicitudes de mantenimiento realizadas en atención a las necesidades de la institución para su fortalecimiento de la gestión con base a la atención de necesidades	1690 Porcentaje de solicitudes de servicios de mantenimiento realizados a los espacios educativos con relación al total de solicitudes programadas en el Instituto Campechano	433 Por ciento
Frecuencia de Medición: Trimestral		

Transversalidad		
Enfoque de transversalidad:	No aplica	
Hombre: 0	Mujer: 0	Total: 0

Características del Indicador		
Características	Calificación	Justificación
Adecuado	Cumple	Permite obtener elementos necesarios para integrar los porcentajes del indicador
Aporte Marginal	No Aplica	Es un indicador único para medir la actividad
Claridad	Cumple	Porque es entendible para cualquier tipo de usuario
Economía	Cumple	La obtención de la información no genera un costo significativo
Monitoriable	Cumple	Los elementos presentados son suficientes y competentes para su comprobación
Relevancia	Cumple	Los resultados que ofrece y los elementos integrados para su medición son reales, importantes y competentes para su uso



GOBIERNO DEL ESTADO DE CAMPECHE
SECRETARIA DE LA CONTRALORIA
FICHA TÉCNICA



PAGINAS: 2/3

Contacto del Indicador		
Nombre	Apellido Paterno	Apellido Materno
Florentino	Moreno	Balán
Área	Puesto	Correo
Dirección de servicios generales	Director	servgenerales@instcamp.edu.mx
Lada	Teléfono	Extensión
981	9818162480	118

Determinación de Metas - Viabilidad de la Meta					
Meta acumulable:	No	Comportamiento del Indicador:	Nominal	Factibilidad de la Meta:	Alta
Justificación de la factibilidad:	Es posible gracias a la gran oferta educativa, que nos permite contribuir al mejoramiento de nuestros centros educativos, pero su función esta dada por el presupuesto				

Linea Base				
Año	Indicador	Numerador	Denominador	Período
2023	100	800	800	Enero a diciembre 2023
Justificación de la línea base:	Se logró la meta			
Año	Indicador	Numerador	Denominador	Período
0	0	0	0	0
Justificación de la línea base:				

Parámetro de Semaforización					
Tipo de Valor:	Porcentual				
Umbral Verde:	80 -100	Umbral Amarillo:	50 - 79	Umbral Rojo:	0 -49

Meta Sexenal				
--------------	--	--	--	--

Meta Intermedia				
Año	Indicador	Numerador	Denominador	Período
0	0	0	0	0

Características de las variables				
----------------------------------	--	--	--	--

Número de Variables: 2		
Nombre	Descripción de la variable	Unidad de Medida
Número de servicios de mantenimiento realizados a los espacios educativo	Esta variable dependerá del presupuesto asignado, así como de la planeación realizada	519 Solicitud
Medios de Verificación	Desagregación Geográfica	Frecuencia
Solicitud de mantenimiento con firmas (DISGE-P01-F01) ubicado en archivo de la Dirección de Servicios Generales	Estatad	Trimestral
Fecha de Disponibilidad de la información:	Abril, julio, octubre 2025 y enero 2026	

Nombre	Descripción de la variable	Unidad de Medida
Total de servicios de mantenimiento programados	Esta variable dependerá del presupuesto asignado, así como de la planeación realizada	519 Solicitud
Medios de Verificación	Desagregación Geográfica	Frecuencia
Programa de mantenimiento ubicado en la Dirección de Servicios Generales	Estatad	Trimestral
Fecha de Disponibilidad de la información:	Abril, julio, octubre 2025 y enero 2026	



GOBIERNO DEL ESTADO DE CAMPECHE
SECRETARÍA DE LA CONTRALORÍA
FICHA TÉCNICA



PAGINAS: 3/3

Referencias Adicionales		
Referencia Internacional	Referencia Nacional	Comentario Técnico

Series Estadísticas		
Ciclo	Valor	Período
0	0	No aplica

Metas Ciclo Presupuestario				
Período	Indicador	Numerador	Denominador	Período
Periodo 1	100	75	75	Enero - Marzo
Periodo 2	100	75	75	Abril - Junio
Periodo 3	100	75	75	Julio - Septiembre
Periodo 4	100	75	75	Octubre - Diciembre

Resultado del Indicador					
Trimestre	Variable 1	Variable 2	Algoritmo	Resultado	Período
Enero - Marzo	100.00	75.00	$(\text{Variable_1}/\text{Variable_2}) * 100$	133.33	Enero - Marzo
Abril - Junio	100.00	75.00	$(\text{Variable_1}/\text{Variable_2}) * 100$	133.33	Abril - Junio
Julio - Septiembre	100.00	75.00	$(\text{Variable_1}/\text{Variable_2}) * 100$	133.33	Julio - Septiembre
Anual				133.33	Enero - Diciembre

C. Florentino Moreno Balán
Responsable del Indicador

Licda. Ilsa Beatriz Cervera Echeverría
Titular del Organismo Centralizado o
Entidad Paraestatal



GOBIERNO DEL ESTADO DE CAMPECHE
SECRETARIA DE LA CONTRALORIA
FICHA TÉCNICA



PAGINAS: 1/3

Ramo Administrativo: 24 Organismos Descentralizados

Unidad Responsable del Programa:

16 Instituto Campechano

Denominación del Programa: 049 Programa de Educación Media Superior, Superior y de Posgrado

Tipo de Programa Presupuestario:

Alineación al Programa Sectorial	
Coordinadora Sectorial:	
Secretario Técnico:	
Secretario Ejecutivo:	
Objetivo Estratégico del Programa Sectorial:	2. Fomentar y consolidar la excelencia en todos los niveles educativos promoviendo la adecuada implementación de la Nueva Escuela Mexica
Estrategia del Programa Sectorial:	2.2 Fortalecer e incentivar la actualización de planes y programas de estudio en todos los niveles educativos.
Línea de Acción del Programa Sectorial:	2.2.2 Promover la incorporación de las tecnologías de la información y la comunicación a la labor educativa, así como el enriquecimiento de los contenidos y materiales educativos
Objetivo Estratégico del Organismo Centralizado o Entidad Paraestatal:	
Resumen Narrativo:	Servicio de consulta de acervo bibliográfico

Datos de Identificación del Indicador		
Orden	Fórmula	Tipo de Indicador
C12.A1205	Número de libros en existencia en las bibliotecas / Número total de estudiantes	GESTION
Dimensión del Indicador	Desagregación Geográfica	Tipo de valor de la Meta
Eficiencia	Estatad	Relativo
Definición del Indicador	Nombre del Indicador	Unidad de Medida
Mayor número de acervo bibliográfico en apoyo a la formación de los alumnos	1691 Promedio de libros por joven en el Instituto Campechano	598 Promedio
Frecuencia de Medición: Trimestral		

Transversalidad		
Enfoque de transversalidad:	Enfoque de género	
Hombre: 955	Mujer: 1470	Total: 2425

Características del Indicador		
Características	Calificación	Justificación
Adecuado	Cumple	Permite obtener elementos necesarios para integrar los resultados
Aporte Marginal	No Aplica	Es un indicador único para medir la actividad
Claridad	Cumple	Porque es entendible para cualquier tipo de usuario
Economía	Cumple	La obtención de la información no genera un costo significativo
Monitoriable	Cumple	Los elementos presentados son suficientes y competentes para su comprobación
Relevancia	Cumple	Los resultados que ofrece y los elementos integrados para su medición son reales, importantes y competentes para su uso

Contacto del Indicador		
Nombre	Apellido Paterno	Apellido Materno
Jorge Román	Rosado	Rodríguez



GOBIERNO DEL ESTADO DE CAMPECHE
SECRETARIA DE LA CONTRALORIA
FICHA TÉCNICA



PAGINAS: 2/3

Área	Puesto	Correo
Dirección de Servicios Educativos de Apoyo	Director	dsea@instcamp.edu.mx
Lada	Teléfono	Extensión
981	9818162480	104

Determinación de Metas - Viabilidad de la Meta					
Meta acumulable:	Sí	Comportamiento del Indicador:	Ascendente	Factibilidad de la Meta:	Alta
Justificación de la factibilidad:	Es importante gracias a la gran oferta educativa, que nos permite contribuir al mejoramiento de los programas educativos				

Linea Base				
Año	Indicador	Numerador	Denominador	Período
2023	10,59	22249	2100	Enero a diciembre 2023
Justificación de la línea base:	En 2023 se superó la meta original gracias a donaciones			
Año	Indicador	Numerador	Denominador	Período
0	0	0	0	0
Justificación de la línea base:				

Parámetro de Semaforización					
Tipo de Valor:	Absoluto				
Umbral Verde:	8-10	Umbral Amarillo:	5-7	Umbral Rojo:	0-4

Meta Sexenal				
--------------	--	--	--	--

Meta Intermedia				
Año	Indicador	Numerador	Denominador	Período
0	0	0	0	0

Características de las variables		
Número de Variables: 2		
Nombre	Descripción de la variable	Unidad de Medida
Número de libros en existencia en las bibliotecas	Representa el número de libros existentes en la biblioteca	320 Libro
Medios de Verificación	Desagregación Geográfica	Frecuencia
Inventario bibliografico (DISEA-P01-F01) ubicado en la Dirección de Servicios Educativos de Apoyo	Estatat	Trimestral
Fecha de Disponibilidad de la información:	Abril, julio, octubre 2025 y enero 2026	
Nombre	Descripción de la variable	Unidad de Medida
Número total de estudiantes	Representa el número de alumnos del ciclo escolar	024 Alumno
Medios de Verificación	Desagregación Geográfica	Frecuencia
Estadística de alumnos	Estatat	Trimestral
Fecha de Disponibilidad de la información:	Abril, julio, octubre 2025 y enero 2026	

Referencias Adicionales		
Referencia Internacional	Referencia Nacional	Comentario Técnico



GOBIERNO DEL ESTADO DE CAMPECHE
SECRETARIA DE LA CONTRALORIA
FICHA TÉCNICA



PAGINAS: 3/3

Series Estadísticas		
Ciclo	Valor	Período
0	0	No aplica

Metas Ciclo Presupuestario				
Período	Indicador	Numerador	Denominador	Período
Periodo 1	9.18	22284	2425	Enero - Marzo
Periodo 2	9.20	22319	2425	Enero - Junio
Periodo 3	9.21	22354	2425	Enero - Septiembre
Periodo 4	9.23	22389	2425	Enero - Diciembre

Resultado del Indicador					
Trimestre	Variable 1	Variable 2	Algoritmo	Resultado	Período
Enero - Marzo	22,594.00	2,425.00	Variable_1/Variable_2	9.32	Enero - Marzo
Abril - Junio	22,659.00	2,425.00	Variable_1/Variable_2	9.34	Abril - Junio
Julio - Septiembre	22,738.00	2,425.00	Variable_1/Variable_2	9.38	Julio - Septiembre
Anual				9.35	Enero - Diciembre

Mtro. Jorge Roman Rosado Rodríguez

Responsable del Indicador

Licda. Ilsa Beatriz Cervera Echeverría

Titular del Organismo Centralizado o
Entidad Paraestatal



GOBIERNO DEL ESTADO DE CAMPECHE
SECRETARIA DE LA CONTRALORIA
FICHA TÉCNICA



PAGINAS: 1/3

Ramo Administrativo: 24 Organismos Descentralizados

Unidad Responsable del Programa:

16 Instituto Campechano

Denominación del Programa: 049 Programa de Educación Media Superior, Superior y de Posgrado

Tipo de Programa Presupuestario:

Alineación al Programa Sectorial	
Coordinadora Sectorial:	
Secretario Técnico:	
Secretario Ejecutivo:	
Objetivo Estratégico del Programa Sectorial:	4. Impulsar la educación inclusiva y con perspectiva de género en todos los niveles, que permitan potencializar las capacidades de las personas
Estrategia del Programa Sectorial:	4.1 Implementar programas y acciones que garanticen igualdad de género e inclusión en el sector educativo
Línea de Acción del Programa Sectorial:	4.1.4 Promover la igualdad y no discriminación de grupos vulnerables, al interior de las instituciones educativas
Objetivo Estratégico del Organismo Centralizado o Entidad Paraestatal:	
Resumen Narrativo:	Acciones para la igualdad entre mujeres y hombres

Datos de Identificación del Indicador		
Orden	Fórmula	Tipo de Indicador
C12.A1219	(Número de acciones para la igualdad entre mujeres y hombres realizadas / Número de acciones para la igualdad entre mujeres y hombres programadas en el Instituto Campechano) x100	GESTION
Dimensión del Indicador	Desagregación Geográfica	Tipo de valor de la Meta
Eficacia	Estatal	Relativo
Definición del Indicador	Nombre del Indicador	Unidad de Medida
Atención en igualdad entre hombres y mujeres realizadas para concientizar a la población de la institución para el desarrollo de un ambiente sano e igualitario acciones igualdad entre hombres y mujeres	1708 Porcentaje de acciones para la igualdad entre mujeres y hombres en el Instituto Campechano	433 Por ciento
Frecuencia de Medición: Trimestral		

Transversalidad		
Enfoque de transversalidad:	No aplica	
Hombre: 0	Mujer: 0	Total: 0

Características del Indicador		
Características	Calificación	Justificación
Adecuado	Cumple	Permite obtener elementos necesarios para integrar los resultados
Aporte Marginal	No Aplica	Es un indicador único para medir la actividad
Claridad	Cumple	Es fácil obtener la información de lo que se está realizando
Economía	Cumple	Para la obtención de la información no genera un costo significativo
Monitoreable	Cumple	Los elementos presentados son suficientes y competentes para su comprobación
Relevancia	Cumple	Muestra los resultados de lo que se ofrece y los elementos de planeación y cumplimiento, su medición es real, importantes y competente para su uso



GOBIERNO DEL ESTADO DE CAMPECHE
SECRETARIA DE LA CONTRALORIA
FICHA TÉCNICA



PAGINAS: 2/3

Contacto del Indicador		
Nombre	Apellido Paterno	Apellido Materno
Leydi Margarita	López	Sonda
Área	Puesto	Correo
Dirección de la Unidad de Género	Directora	unidadigualdad@instcamp.edu.mx
Lada	Teléfono	Extensión
981	9818162480	107

Determinación de Metas - Viabilidad de la Meta					
Meta acumulable:	No	Comportamiento del Indicador:	Nominal	Factibilidad de la Meta:	Alta
Justificación de la factibilidad:	Se pretende realizar lo programado				

Linea Base				
Año	Indicador	Numerador	Denominador	Período
2023	100	4	4	Enero a diciembre 2023
Justificación de la línea base:	Se cumplió			
Año	Indicador	Numerador	Denominador	Período
0	0	0	0	0
Justificación de la línea base:				

Parámetro de Semaforización					
Tipo de Valor:	Porcentual				
Umbral Verde:	80 -100	Umbral Amarillo:	50 - 79	Umbral Rojo:	0 -49

Meta Sexenal				
--------------	--	--	--	--

Meta Intermedia				
Año	Indicador	Numerador	Denominador	Período
0	0	0	0	0

Características de las variables				
----------------------------------	--	--	--	--

Número de Variables: 2

Nombre	Descripción de la variable	Unidad de Medida
Número de acciones para la igualdad entre mujeres y hombres realizadas	Muestra las acciones: cursos, conferencias, carteles para la igualdad entre mujeres y hombres realizadas	003 Acción
Medios de Verificación	Desagregación Geográfica	Frecuencia
Constancias de participación en cursos, conferencias, libros y revistas adquiridos, carteles, folletos, trípticos, fotografías, ubicados en carpetas físicas y archivo electrónico de la Unidad de Género	Estatal	Trimestral
Fecha de Disponibilidad de la información:	Abril, julio, octubre 2025 y enero 2026	

Nombre	Descripción de la variable	Unidad de Medida
Número de acciones para la igualdad entre mujeres y hombres programadas	Muestra las acciones: cursos, conferencia y carteles para la igualdad entre mujeres y hombres programadas	003 Acción
Medios de Verificación	Desagregación Geográfica	Frecuencia
Programa de acciones ubicado en la Unidad de Género	Estatal	Trimestral
Fecha de Disponibilidad de la información:	Abril, julio, octubre 2025 y enero 2026	



GOBIERNO DEL ESTADO DE CAMPECHE
SECRETARIA DE LA CONTRALORIA
FICHA TÉCNICA



PAGINAS: 3/3

Referencias Adicionales		
Referencia Internacional	Referencia Nacional	Comentario Técnico

Series Estadísticas		
Ciclo	Valor	Período
0	0	No aplica

Metas Ciclo Presupuestario				
Período	Indicador	Numerador	Denominador	Período
Periodo 1	100	1	1	Enero - Marzo
Periodo 2	100	1	1	Abril - Junio
Periodo 3	100	1	1	Julio - Septiembre
Periodo 4	100	1	1	Octubre - Diciembre

Resultado del Indicador					
Trimestre	Variable 1	Variable 2	Algoritmo	Resultado	Período
Enero - Marzo	2.00	1.00	$(\text{Variable_1}/\text{Variable_2}) * 100$	200.00	Enero - Marzo
Abril - Junio	2.00	1.00	$(\text{Variable_1}/\text{Variable_2}) * 100$	200.00	Abril - Junio
Julio - Septiembre	2.00	1.00	$(\text{Variable_1}/\text{Variable_2}) * 100$	200.00	Julio - Septiembre
Anual				200.00	Enero - Diciembre


Mtra. Leydi Margarita López Sonda
Responsable del Indicador


Licda. Ilsa Beatriz Cervera Echeverría
Titular del Organismo Centralizado o
Entidad Paraestatal



GOBIERNO DEL ESTADO DE CAMPECHE
SECRETARIA DE LA CONTRALORIA
FICHA TÉCNICA



PAGINAS: 1/3

Ramo Administrativo: 24 Organismos Descentralizados

Unidad Responsable del Programa:

16 Instituto Campechano

Denominación del Programa: 049 Programa de Educación Media Superior, Superior y de Posgrado

Tipo de Programa Presupuestario:

Alineación al Programa Sectorial	
Coordinadora Sectorial:	
Secretario Técnico:	
Secretario Ejecutivo:	
Objetivo Estratégico del Programa Sectorial:	4. Impulsar la educación inclusiva y con perspectiva de género en todos los niveles, que permitan potencializar las capacidades de las personas
Estrategia del Programa Sectorial:	4.1 Implementar programas y acciones que garanticen igualdad de género e inclusión en el sector educativo
Línea de Acción del Programa Sectorial:	4.1.4 Promover la igualdad y no discriminación de grupos vulnerables, al interior de las instituciones educativas
Objetivo Estratégico del Organismo Centralizado o Entidad Paraestatal:	
Resumen Narrativo:	Acciones sobre derechos humanos para la comunidad del Instituto

Datos de Identificación del Indicador		
Orden	Fórmula	Tipo de Indicador
C12.A1221	(Número de acciones en derechos humanos realizadas / Número de acciones en derechos humanos programadas) x100	GESTION
Dimensión del Indicador	Desagregación Geográfica	Tipo de valor de la Meta
Eficacia	Estatal	Relativo
Definición del Indicador	Nombre del Indicador	Unidad de Medida
Acciones en derechos humanos realizadas para contribuir al desarrollo de un ambiente sano e igualitario en la institución	1704 Porcentaje de acciones en derechos humanos para la comunidad del Instituto Campechano	433 Por ciento
Frecuencia de Medición: Trimestral		

Transversalidad		
Enfoque de transversalidad:	No aplica	
Hombre: 0	Mujer: 0	Total: 0

Características del Indicador		
Características	Calificación	Justificación
Adecuado	Cumple	Permite obtener elementos necesarios para integrar los porcentajes del indicador
Aporte Marginal	No Aplica	Es un indicador único para medir la actividad
Claridad	Cumple	Es fácil obtener la información de lo que se está realizando
Economía	Cumple	La obtención de la información no genera un costo significativo
Monitoreable	Cumple	Los elementos presentados son suficientes y competentes para su comprobación
Relevancia	Cumple	Muestra los resultados de lo que se ofrece y los elementos de planeación y cumplimiento, su medición es real, importantes y competente para su uso



GOBIERNO DEL ESTADO DE CAMPECHE
SECRETARIA DE LA CONTRALORIA
FICHA TÉCNICA



PAGINAS: 2/3

Contacto del Indicador		
Nombre	Apellido Paterno	Apellido Materno
Leydi Margarita	López	Sonda
Área	Puesto	Correo
Dirección de la Unidad de Género	Directora	unidadigualdad@instcamp.edu.mx
Lada	Teléfono	Extensión
981	9818162480	107

Determinación de Metas - Viabilidad de la Meta					
Meta acumulable:	No	Comportamiento del Indicador:	Nominal	Factibilidad de la Meta:	Alta
Justificación de la factibilidad:	Se pretende realizar lo programado				

Linea Base				
Año	Indicador	Numerador	Denominador	Período
2023	100	4	4	Enero a diciembre 2023
Justificación de la línea base:	Se cumplió			
Año	Indicador	Numerador	Denominador	Período
0	0	0	0	0
Justificación de la línea base:				

Parámetro de Semaforización					
Tipo de Valor:	Porcentual				
Umbral Verde:	80-100	Umbral Amarillo:	50 - 79	Umbral Rojo:	0 -49

Meta Sexenal				
--------------	--	--	--	--

Meta Intermedia				
Año	Indicador	Numerador	Denominador	Período
0	0	0	0	0

Características de las variables				
----------------------------------	--	--	--	--

Número de Variables: 2

Nombre	Descripción de la variable	Unidad de Medida
Número de acciones de derecho humano realizadas	Evidencias de las acciones: cursos, conferencias y carteles realizadas sobre derechos humanos	003 Acción
Medios de Verificación	Desagregación Geográfica	Frecuencia
Constancias de participación en cursos, conferencias, libros y revistas adquiridos, carteles, folletos, trípticos, fotografías, ubicados en carpetas físicas y archivo electrónico de la Unidad de Género	Estatat	Trimestral
Fecha de Disponibilidad de la información:	Abril, julio, octubre 2025 y enero 2026	

Nombre	Descripción de la variable	Unidad de Medida
Número de acciones en derechos humanos programadas	Demuestra las acciones: cursos, conferencias, carteles ha realizar sobre derechos humanos	003 Acción
Medios de Verificación	Desagregación Geográfica	Frecuencia
Programa de la acción ubicado en la Unidad de Género	Estatat	Trimestral
Fecha de Disponibilidad de la información:	Abril, julio, octubre 2025 y enero 2026	



GOBIERNO DEL ESTADO DE CAMPECHE
SECRETARIA DE LA CONTRALORIA
FICHA TÉCNICA



PAGINAS: 3/3

Referencias Adicionales		
Referencia Internacional	Referencia Nacional	Comentario Técnico

Series Estadísticas		
Ciclo	Valor	Período
0	0	No aplica

Metas Ciclo Presupuestario				
Período	Indicador	Numerador	Denominador	Período
Periodo 1	100	1	1	Enero - Marzo
Periodo 2	100	1	1	Abril - Junio
Periodo 3	100	1	1	Julio - Septiembre
Periodo 4	100	1	1	Octubre - Diciembre

Resultado del Indicador					
Trimestre	Variable 1	Variable 2	Algoritmo	Resultado	Período
Enero - Marzo	2.00	1.00	$(\text{Variable}_1 / \text{Variable}_2) * 100$	200.00	Enero - Marzo
Abril - Junio	2.00	1.00	$(\text{Variable}_1 / \text{Variable}_2) * 100$	200.00	Abril - Junio
Julio - Septiembre	2.00	1.00	$(\text{Variable}_1 / \text{Variable}_2) * 100$	200.00	Julio - Septiembre
Anual				200.00	Enero - Diciembre

Mtra. Leydi Margarita López Sonda

Responsable del Indicador

Licda. Ilsa Beatriz Cervera Echeverría

Titular del Organismo Centralizado o
Entidad Paraestatal



GOBIERNO DEL ESTADO DE CAMPECHE
SECRETARIA DE LA CONTRALORIA
FICHA TÉCNICA



PAGINAS: 1/3

Ramo Administrativo: 24 Organismos Descentralizados

Unidad Responsable del Programa:

16 Instituto Campechano

Denominación del Programa: 049 Programa de Educación Media Superior, Superior y de Posgrado

Tipo de Programa Presupuestario:

Alineación al Programa Sectorial	
Coordinadora Sectorial:	
Secretario Técnico:	
Secretario Ejecutivo:	
Objetivo Estratégico del Programa Sectorial:	2. Fomentar y consolidar la excelencia en todos los niveles educativos promoviendo la adecuada implementación de la Nueva Escuela Mexicana
Estrategia del Programa Sectorial:	2.1 Asegurar el mejoramiento de la infraestructura física y equipamiento escolar de todos los niveles educativos para el óptimo funcionamiento de las escuelas
Línea de Acción del Programa Sectorial:	2.1.1 Garantizar que la infraestructura educativa de todos los niveles educativos cuente con programas eficientes de mantenimiento, ampliación, construcción y equipamiento acordes con las necesidades de cada localidad y región del estado.
Objetivo Estratégico del Organismo Centralizado o Entidad Paraestatal:	
Resumen Narrativo:	Atención a las necesidades de los servicios educativos del nivel Medio Superior y Superior

Datos de Identificación del Indicador		
Orden	Fórmula	Tipo de Indicador
C12.A1223	(Número de requisiciones de compras atendidas / Total de requisiciones recibidas) x100	GESTION
Dimensión del Indicador	Desagregación Geográfica	Tipo de valor de la Meta
Eficacia	Estatal	Relativo
Definición del Indicador	Nombre del Indicador	Unidad de Medida
Solicitudes de requisiciones de compras atendidas en atención a las necesidades de la institución para su fortalecimiento	1705 Porcentaje de requisiciones de compras atendidas con relación a las requisiciones recibidas en el Instituto Campechano	433 Por ciento
Frecuencia de Medición: Trimestral		

Transversalidad		
Enfoque de transversalidad:	No aplica	
Hombre: 0	Mujer: 0	Total: 0

Características del Indicador		
Características	Calificación	Justificación
Adecuado	Cumple	Permite obtener elementos necesarios para integrar los porcentajes del indicador
Aporte Marginal	No Aplica	Es un indicador único para medir la actividad
Claridad	Cumple	Porque es entendible para cualquier tipo de usuario
Economía	Cumple	La obtención de la información no genera un costo significativo
Monitoreable	Cumple	Los elementos presentados son suficientes y competentes para su comprobación
Relevancia	Cumple	Los resultados que ofrece y los elementos integrados para su medición son reales, importantes y competentes para su uso



GOBIERNO DEL ESTADO DE CAMPECHE
SECRETARIA DE LA CONTRALORIA
FICHA TÉCNICA



PAGINAS: 2/3

Contacto del Indicador		
Nombre	Apellido Paterno	Apellido Materno
Claudio Alfonso	Alamilla	Magaña
Área	Puesto	Correo
Dirección de Recursos Materiales	Director	drm@instcamp.edu.mx
Lada	Teléfono	Extensión
981	9818162480	120

Determinación de Metas - Viabilidad de la Meta					
Meta acumulable:	No	Comportamiento del Indicador:	Nominal	Factibilidad de la Meta:	Alta
Justificación de la factibilidad:	Se pretende realizar lo programado				

Línea Base				
Año	Indicador	Numerador	Denominador	Período
2023	100	12	12	Enero a diciembre 2023
Justificación de la línea base:	Se cumplió con lo programado			
Año	Indicador	Numerador	Denominador	Período
0	0	0	0	0
Justificación de la línea base:				

Parámetro de SemafORIZACIÓN					
Tipo de Valor:	Porcentual				
Umbral Verde:	80% -100%	Umbral Amarillo:	50% - 79%	Umbral Rojo:	0% - 49%

Meta Sexenal	
--------------	--

Meta Intermedia				
Año	Indicador	Numerador	Denominador	Período
0	0	0	0	0

Características de las variables		
Número de Variables: 2		
Nombre	Descripción de la variable	Unidad de Medida
Número de requisiciones de compras atendidas	Esta variable dependerá del presupuesto y las necesidades de las áreas	493 Requisición
Medios de Verificación	Desagregación Geográfica	Frecuencia
Formato Requisición de materiales e insumos consumibles no consumibles, mobiliario y equipo (DIRM-P01-F01) ubicado en archivo de la Dirección de Recursos Materiales	Estatual	Trimestral
Fecha de Disponibilidad de la información:	Abril, julio, octubre 2025 y enero 2026	
Nombre	Descripción de la variable	Unidad de Medida
Total de requisiciones recibidas	Integración de los registros presentados para su atención por las áreas	493 Requisición
Medios de Verificación	Desagregación Geográfica	Frecuencia
Formato Requisición de materiales e insumos consumibles no consumibles, mobiliario y equipo (DIRM-P01-F01) ubicado en archivo de la Dirección de Recursos Materiales	Estatual	Trimestral
Fecha de Disponibilidad de la información:	Abril, julio, octubre 2025 y enero 2026	



GOBIERNO DEL ESTADO DE CAMPECHE
SECRETARIA DE LA CONTRALORIA
FICHA TÉCNICA



PAGINAS: 3/3

Referencias Adicionales

Referencia Internacional	Referencia Nacional	Comentario Técnico

Series Estadísticas

Ciclo	Valor	Período
0	0	No aplica

Metas Ciclo Presupuestario

Período	Indicador	Numerador	Denominador	Período
Periodo 1	100	8	8	Enero - Marzo
Periodo 2	100	8	8	Abril - Junio
Periodo 3	100	8	8	Julio - Septiembre
Periodo 4	100	8	8	Octubre - Diciembre

Resultado del Indicador

Trimestre	Variable 1	Variable 2	Algoritmo	Resultado	Período
Enero - Marzo	21.00	8.00	$(\text{Variable}_1 / \text{Variable}_2) * 100$	262.50	Enero - Marzo
Abril - Junio	94.00	8.00	$(\text{Variable}_1 / \text{Variable}_2) * 100$	1,175.00	Abril - Junio
Julio - Septiembre	100.00	8.00	$(\text{Variable}_1 / \text{Variable}_2) * 100$	1,250.00	Julio - Septiembre
Anual				895.83	Enero - Diciembre

C.P. Claudio Alfonso Alamilla Magaña

Responsable del Indicador

Licda. Ilsa Beatriz Cervera Echeverría

Titular del Organismo Centralizado o
Entidad Paraestatal



GOBIERNO DEL ESTADO DE CAMPECHE
SECRETARIA DE LA CONTRALORIA
FICHA TÉCNICA



PAGINAS: 1/3

Ramo Administrativo: 24 Organismos Descentralizados

Unidad Responsable del Programa:

16 Instituto Campechano

Denominación del Programa: 049 Programa de Educación Media Superior, Superior y de Posgrado

Tipo de Programa Presupuestario:

Alineación al Programa Sectorial	
Coordinadora Sectorial:	
Secretario Técnico:	
Secretario Ejecutivo:	
Objetivo Estratégico del Programa Sectorial:	2. Fomentar y consolidar la excelencia en todos los niveles educativos promoviendo la adecuada implementación de la Nueva Escuela Mexicana
Estrategia del Programa Sectorial:	2.3. Impulsar acciones de profesionalización que permitan la formación, capacitación, vinculación y actualización docente, directivo y administrativo, de todos los niveles educativos
Línea de Acción del Programa Sectorial:	2.3.3. Fortalecer la formación, capacitación y liderazgo de directivos y supervisores y sus equipos docentes para promover el desarrollo de capacidades que fortalezcan la gestión en los planteles educativos
Objetivo Estratégico del Organismo Centralizado o Entidad Paraestatal:	
Resumen Narrativo:	Formación integral de investigadores

Datos de Identificación del Indicador		
Orden	Fórmula	Tipo de Indicador
C14.A1207	(Número de maestros que obtienen un posgrado / Total de maestros sin posgrado de la institución) x100	GESTION
Dimensión del Indicador	Desagregación Geográfica	Tipo de valor de la Meta
Eficacia	Estatal	Relativo
Definición del Indicador	Nombre del Indicador	Unidad de Medida
Maestros con posgrado para el fortalecimiento del proceso de enseñanza-aprendizaje	1694 Porcentaje de maestros que obtienen un Posgrado con relación a los maestros sin posgrado del Instituto Campechano	433 Por ciento
Frecuencia de Medición: Trimestral		

Transversalidad		
Enfoque de transversalidad:	Enfoque de género	
Hombre: 61	Mujer: 73	Total: 134

Características del Indicador		
Características	Calificación	Justificación
Adecuado	Cumple	Permite obtener elementos necesarios para integrar los porcentajes del indicador
Aporte Marginal	No Aplica	Es un indicador único para medir la actividad
Claridad	Cumple	Porque es entendible para cualquier tipo de usuario
Economía	Cumple	La obtención de la información no genera un costo significativo
Monitoriable	Cumple	Los elementos presentados son suficientes y competentes para su comprobación
Relevancia	Cumple	Los resultados que ofrece y los elementos integrados para su medición son reales, importantes y competentes para su uso



GOBIERNO DEL ESTADO DE CAMPECHE
SECRETARIA DE LA CONTRALORIA
FICHA TÉCNICA



PAGINAS: 2/3

Contacto del Indicador		
Nombre	Apellido Paterno	Apellido Materno
Rafael Enrique	Meneses	López
Área	Puesto	Correo
Secretaría General	Secretario General Académico	sgeneral@instcamp.edu.mx
Lada	Teléfono	Extensión
981	9818162480	130

Determinación de Metas - Viabilidad de la Meta					
Meta acumulable:	No	Comportamiento del Indicador:	Nominal	Factibilidad de la Meta:	Alta
Justificación de la factibilidad:	Es posible gracias al interés de la institución en motivar al personal y a becas que ofrece para el personal docente				

Línea Base				
Año	Indicador	Numerador	Denominador	Período
2023	2,83	3	106	Enero a diciembre 2023
Justificación de la línea base:	No se logró el cumplimiento de lo programado			
Año	Indicador	Numerador	Denominador	Período
0	0	0	0	0
Justificación de la línea base:				

Parámetro de Semaforización					
Tipo de Valor:	Porcentual				
Umbral Verde:	3-5	Umbral Amarillo:	2-3	Umbral Rojo:	0-1

Meta Sexenal				
--------------	--	--	--	--

Meta Intermedia				
Año	Indicador	Numerador	Denominador	Período
0	0	0	0	0

Características de las variables		
Número de Variables: 2		
Nombre	Descripción de la variable	Unidad de Medida
Número de maestros que obtienen un posgrado	Refleja el número de maestros que obtienen el grado en el año	333 Maestros
Medios de Verificación	Desagregación Geográfica	Frecuencia
Documento de grado en el expediente del docente, ubicado en la Dirección de Recursos Humanos	Estatal	Trimestral
Fecha de Disponibilidad de la información:	Abril, julio, octubre 2025 y enero 2026	
Nombre	Descripción de la variable	Unidad de Medida
Total de maestros sin posgrado en la institución	Refleja el número de maestros sin posgrado en el año	333 Maestros
Medios de Verificación	Desagregación Geográfica	Frecuencia
Documento de grado en el expediente del docente, ubicado en la Dirección de Recursos Humanos	Estatal	Trimestral
Fecha de Disponibilidad de la información:	Abril, julio, octubre 2025 y enero 2026	



GOBIERNO DEL ESTADO DE CAMPECHE
SECRETARIA DE LA CONTRALORIA
FICHA TÉCNICA



PAGINAS: 3/3

Referencias Adicionales

Referencia Internacional	Referencia Nacional	Comentario Técnico

Series Estadísticas

Ciclo	Valor	Periodo
0	0	No aplica

Metas Ciclo Presupuestario

Periodo	Indicador	Numerador	Denominador	Periodo
Periodo 1	0	0	0	Enero - Marzo
Periodo 2	0	0	0	Abril - Junio
Periodo 3	3.45	2	58	Julio - Septiembre
Periodo 4	1.72	1	58	Octubre - Diciembre

Resultado del Indicador

Trimestre	Variable 1	Variable 2	Algoritmo	Resultado	Periodo
Enero - Marzo	0.00	0.00	$(\text{Variable}_1 / \text{Variable}_2) * 100$	0.00	Enero - Marzo
Abril - Junio	0.00	0.00	$(\text{Variable}_1 / \text{Variable}_2) * 100$	0.00	Abril - Junio
Julio - Septiembre	0.00	58.00	$(\text{Variable}_1 / \text{Variable}_2) * 100$	0.00	Julio - Septiembre
Anual				0.00	Enero - Diciembre

Mtro. Rafael Enrique Meneses López

Responsable del Indicador

Licda. Ilsa Beatriz Cervera Echeverría

Titular del Organismo Centralizado o
Entidad Paraestatal



GOBIERNO DEL ESTADO DE CAMPECHE
SECRETARIA DE LA CONTRALORIA
FICHA TÉCNICA



PAGINAS: 1/3

Ramo Administrativo: 24 Organismos Descentralizados

Unidad Responsable del Programa:

16 Instituto Campechano

Denominación del Programa: 049 Programa de Educación Media Superior, Superior y de Posgrado

Tipo de Programa Presupuestario:

Alineación al Programa Sectorial	
Coordinadora Sectorial:	
Secretario Técnico:	
Secretario Ejecutivo:	
Objetivo Estratégico del Programa Sectorial:	3. Fortalecer la educación científica, tecnológica y de innovación a través de la vinculación, investigación y la divulgación
Estrategia del Programa Sectorial:	3.3. Implementar mecanismos de vinculación entre los sectores públicos, social y privado con las instituciones de educación media superior, superior y formación para el trabajo
Línea de Acción del Programa Sectorial:	3.3.2. Incrementar los convenios de colaboración y alianza estratégica entre los sectores productivos, asegurando la participación práctica de los estudiantes en sus áreas de estudio
Objetivo Estratégico del Organismo Centralizado o Entidad Paraestatal:	
Resumen Narrativo:	Realización y difusión de proyectos de investigación

Datos de Identificación del Indicador		
Orden	Fórmula	Tipo de Indicador
C14.A1214	(Número de publicaciones científicas realizadas / Número de publicaciones científicas programadas) x100	GESTION
Dimensión del Indicador	Desagregación Geográfica	Tipo de valor de la Meta
Eficacia	Estatál	Relativo
Definición del Indicador	Nombre del Indicador	Unidad de Medida
Publicaciones concluidas para el fortalecimiento a la investigación científica	1697 Porcentaje de Publicaciones científicas realizadas en el Instituto Campechano	433 Por ciento
Frecuencia de Medición: Trimestral		

Transversalidad		
Enfoque de transversalidad:	No aplica	
Hombre: 0	Mujer: 0	Total: 0

Características del Indicador		
Características	Calificación	Justificación
Adecuado	Cumple	Permite obtener elementos necesarios para poder determinar los resultados del indicador
Aporte Marginal	No Aplica	Es un indicador único para medir la actividad
Claridad	Cumple	Es entendible para cualquier tipo de usuario
Economía	Cumple	Para la obtención de la información no genera un costo significativo
Monitoriable	Cumple	Los elementos presentados son suficientes y competentes para su comprobación
Relevancia	Cumple	Los resultados que ofrece y los elementos integrados para su medición son reales, competentes e importantes ofrece y los elementos de planeación y cumplimiento, su medición es real, importantes y competente para su uso

Contacto del Indicador		
Nombre	Apellido Paterno	Apellido Materno



GOBIERNO DEL ESTADO DE CAMPECHE
SECRETARIA DE LA CONTRALORIA
FICHA TÉCNICA



PAGINAS: 2/3

Natalia	Morales	Pleites
Área	Puesto	Correo
Dirección de investigación	Directora	inveducativa@instcamp.edu.mx
Lada	Teléfono	Extensión
981	9818162480	106

Determinación de Metas - Viabilidad de la Meta

Meta acumulable:	No	Comportamiento del Indicador:	Nominal	Factibilidad de la Meta:	Alta
Justificación de la factibilidad:	Es posible gracias al interés de la institución en motivar al personal y a becas que ofrece para el personal docente				

Línea Base

Año	Indicador	Numerador	Denominador	Período
2023	100	17	17	Enero a diciembre 2023
Justificación de la línea base:	Se logró la meta			
Año	Indicador	Numerador	Denominador	Período
0	0	0	0	0
Justificación de la línea base:				

Parámetro de Semaforización

Tipo de Valor:	Porcentual				
Umbral Verde:	80 -100	Umbral Amarillo:	50 - 79	Umbral Rojo:	0 -49

Meta Sexenal

Meta Intermedia

Año	Indicador	Numerador	Denominador	Período
0	0	0	0	0

Características de las variables

Número de Variables: 2

Nombre	Descripción de la variable	Unidad de Medida
Número de publicaciones científicas realizadas	Representa el número de publicaciones científicas efectuadas en el año	463 Publicación
Medios de Verificación	Desagregación Geográfica	Frecuencia
Artículo publicado en revistas e Informe ubicado en la Dirección de Investigación Educativa	Estatad	Trimestral
Fecha de Disponibilidad de la información:	Abril, julio, octubre 2025 y enero 2026	

Nombre	Descripción de la variable	Unidad de Medida
Número de publicaciones científicas programadas	Representa el número de publicaciones científicas programadas en el año	463 Publicación
Medios de Verificación	Desagregación Geográfica	Frecuencia
Artículo publicado en revistas e Informe ubicado en la Dirección de Investigación Educativa	Estatad	Trimestral
Fecha de Disponibilidad de la información:	Abril, julio, octubre 2025 y enero 2026	

Referencias Adicionales

Referencia Internacional	Referencia Nacional	Comentario Técnico
--------------------------	---------------------	--------------------



GOBIERNO DEL ESTADO DE CAMPECHE
SECRETARIA DE LA CONTRALORIA
FICHA TÉCNICA



PAGINAS: 3/3

--	--	--

Series Estadísticas		
Ciclo	Valor	Periodo
0	0	No aplica

Metas Ciclo Presupuestario				
Periodo	Indicador	Numerador	Denominador	Periodo
Periodo 1	0	0	0	Enero - Marzo
Periodo 2	0	0	0	Abril - Junio
Periodo 3	0	0	0	Julio - Septiembre
Periodo 4	100	17	17	Octubre - Diciembre

Resultado del Indicador					
Trimestre	Variable 1	Variable 2	Algoritmo	Resultado	Periodo
Enero - Marzo	0.00	0.00	$(Variable_1/Variable_2) * 100$	0.00	Enero - Marzo
Abril - Junio	0.00	0.00	$(Variable_1/Variable_2) * 100$	0.00	Abril - Junio
Julio - Septiembre	0.00	0.00	$(Variable_1/Variable_2) * 100$	0.00	Julio - Septiembre
Anual				0.00	Enero - Diciembre

Mtra. Natalia Morales Pleites

Responsable del Indicador

Licda. Ilsa Beatriz Cervera Echeverría

Titular del Organismo Centralizado o
Entidad Paraestatal



GOBIERNO DEL ESTADO DE CAMPECHE
SECRETARIA DE LA CONTRALORIA
FICHA TÉCNICA



PAGINAS: 1/3

Ramo Administrativo: 24 Organismos Descentralizados

Unidad Responsable del Programa:

16 Instituto Campechano

Denominación del Programa: 049 Programa de Educación Media Superior, Superior y de Posgrado

Tipo de Programa Presupuestario:

Alineación al Programa Sectorial	
Coordinadora Sectorial:	
Secretario Técnico:	
Secretario Ejecutivo:	
Objetivo Estratégico del Programa Sectorial:	3. Fortalecer la educación científica, tecnológica y de innovación a través de la vinculación, investigación y la divulgación
Estrategia del Programa Sectorial:	3.3 Implementar mecanismos de vinculación entre los sectores públicos, social y privado con las instituciones de educación media superior, superior y formación para el trabajo
Línea de Acción del Programa Sectorial:	3.3.2 Incrementar los convenios de colaboración y alianza estratégica entre los sectores productivos, asegurando la participación práctica de los estudiantes en sus áreas de estudio
Objetivo Estratégico del Organismo Centralizado o Entidad Paraestatal:	
Resumen Narrativo:	Establecimiento de convenios

Datos de Identificación del Indicador		
Orden	Fórmula	Tipo de Indicador
C17.A1215	(Total de convenios celebrados por la institución con el sector educativo, productivo y social / Total de convenios programados) x100	GESTION
Dimensión del Indicador	Desagregación Geográfica	Tipo de valor de la Meta
Eficacia	Estatal	Relativo
Definición del Indicador	Nombre del Indicador	Unidad de Medida
Convenios celebrados con instituciones para el fortalecimiento de la institución	1698 Porcentaje de convenios celebrados con el sector educativo, productivo y social, por la institución con relación a los programados en el Instituto Campechano	433 Por ciento
Frecuencia de Medición: Trimestral		

Transversalidad		
Enfoque de transversalidad:	No aplica	
Hombre: 0	Mujer: 0	Total: 0

Características del Indicador		
Características	Calificación	Justificación
Adecuado	Cumple	Permite obtener elementos necesarios para su medición
Aporte Marginal	No Aplica	Es un indicador único para medir la actividad
Claridad	Cumple	Es entendible para cualquier tipo de usuario
Economía	Cumple	La medición no genera un costo significativo
Monitoriable	Cumple	Los elementos presentados son suficientes y competentes para su comprobación
Relevancia	Cumple	Los datos que ofrece son reales, importantes y competentes para su uso

Contacto del Indicador		
Nombre	Apellido Paterno	Apellido Materno



GOBIERNO DEL ESTADO DE CAMPECHE
SECRETARIA DE LA CONTRALORIA
FICHA TÉCNICA



PAGINAS: 2/3

Marisol	Bautista	Álvarez
Área	Puesto	Correo
Dirección de Superación Académica e Intercambio Interinstitucional	Directora	dsaii@instcamp.edu.mx
Lada	Teléfono	Extensión
981	9818162480	106

Determinación de Metas - Viabilidad de la Meta

Meta acumulable:	No	Comportamiento del Indicador:	Nominal	Factibilidad de la Meta:	Alta
Justificación de la factibilidad:	Es posible gracias a la gestión de los convenios con diversas instituciones				

Línea Base

Año	Indicador	Numerador	Denominador	Período
2023	100	15	15	Enero a diciembre 2023
Justificación de la línea base:	Se cumplió lo programado			
Año	Indicador	Numerador	Denominador	Período
0	0	0	0	0
Justificación de la línea base:				

Parámetro de Semaforización

Tipo de Valor:	Porcentual				
Umbral Verde:	80 -100	Umbral Amarillo:	50 - 79	Umbral Rojo:	0 -49

Meta Sexenal

Meta Intermedia

Año	Indicador	Numerador	Denominador	Período
0	0	0	0	0

Características de las variables

Número de Variables: 2		
Nombre	Descripción de la variable	Unidad de Medida
Total de convenios celebrados por la institución	Refleja el número de convenios firmados	162 Convenio
Medios de Verificación	Desagregación Geográfica	Frecuencia
Registro de convenios firmados ubicado en el archivo de laDirección de Superación Académica	Estatual	Trimestral
Fecha de Disponibilidad de la información:	Abril, julio, octubre 2025 y enero 2026	
Nombre	Descripción de la variable	Unidad de Medida
Total de convenios programados	Representa la programación de convenios a firmar en el año	162 Convenio
Medios de Verificación	Desagregación Geográfica	Frecuencia
Registro de convenios firmados ubicado en el archivo de la Dirección de Superación Académica	Estatual	Trimestral
Fecha de Disponibilidad de la información:	Abril, julio, octubre 2025 y enero 2026	

Referencias Adicionales

Referencia Internacional	Referencia Nacional	Comentario Técnico
--------------------------	---------------------	--------------------



GOBIERNO DEL ESTADO DE CAMPECHE
SECRETARIA DE LA CONTRALORIA
FICHA TÉCNICA



PAGINAS: 3/3

--	--	--

Series Estadísticas		
Ciclo	Valor	Período
0	0	No aplica

Metas Ciclo Presupuestario				
Período	Indicador	Numerador	Denominador	Período
Periodo 1	100	3	3	Enero - Marzo
Periodo 2	100	3	3	Abril - Junio
Periodo 3	100	3	3	Julio - Septiembre
Periodo 4	100	3	3	Octubre - Diciembre

Resultado del Indicador					
Trimestre	Variable 1	Variable 2	Algoritmo	Resultado	Período
Enero - Marzo	6.00	3.00	$(Variable_1/Variable_2) * 100$	200.00	Enero - Marzo
Abril - Junio	4.00	3.00	$(Variable_1/Variable_2) * 100$	133.33	Abril - Junio
Julio - Septiembre	3.00	3.00	$(Variable_1/Variable_2) * 100$	100.00	Julio - Septiembre
Anual				144.44	Enero - Diciembre

Mtra. Taidé Berenice Uc Baeza
Responsable del Indicador

Licda. Ilsa Beatriz Cervera Echeverría
Titular del Organismo Centralizado o
Entidad Paraestatal




PODER EJECUTIVO DEL ESTADO DE CAMPECHE
SECRETARÍA DE ADMINISTRACIÓN Y FINANZAS
REPORTE DE AVANCE FÍSICO-FINANCIERO POR PROGRAMA PRESUPUESTARIO
AVANCE POR CAPÍTULO DE GASTO
EJERCICIO 2025




RAMO:	24 Organismos Descentralizados	TRIMESTRE:	Julio - Septiembre
ESTRUCTURA PROGRAMÁTICA		ALINEACIÓN PED	
PROGRAMA PRESUPUESTARIO:	017 Fondo de Aportaciones Múltiples (FAM)	MISIÓN:	3 Inclusión, Bienestar y Justicia Social
OPERATIVO:		INFRAESTRUCTURA:	X
		ESTRATÉGICO:	
		INSTITUCIONAL:	
MONTO DEL ORIGEN DE LOS RECURSOS: FONDO Y FUENTE DE FINANCIAMIENTO			
ESTATAL:	\$0.00	FEDERAL:	\$0.00

COMPORTAMIENTO DEL EJERCICIO DEL GASTO POR CAPÍTULO												
CAPÍTULO DEL GASTO	COSTO ANUAL		COSTO TRIMESTRAL							EJERCIDO ACUM. AL TRIMESTRE	AVANCE ACUM. AL TRIMESTRE EJERCIDO/ANUAL	AVANCE ACUM. AL TRIMESTRE EJERCIDO/MODIFICADO ANUAL
	APROBADO	MODIFICADO	APROBADO	MODIFICADO	COMPROMETIDO	DEVENGADO	EJERCIDO	PAGADO	DESVIACIÓN			
4000	\$0.00	-\$20,117,811.46	\$0.00	\$0.00	\$0.00	\$0.00	\$0.00	\$0.00	\$0.00	\$0.00	0.00 %	0.00 %
8000	\$0.00	\$20,117,811.46	\$0.00	\$0.00	\$19,190,260.38	\$14,799,597.86	\$14,799,597.86	\$14,805,597.86	\$14,799,597.86	\$15,414,543.46	0.00 %	76.62 %

TOTALES:	\$0.00	\$0.00	\$0.00	\$0.00	\$19,190,260.38	\$14,799,597.86	\$14,799,597.86	\$14,805,597.86	\$14,799,597.86	\$15,414,543.46	0.00 %	0.00 %
----------	--------	--------	--------	--------	-----------------	-----------------	-----------------	-----------------	-----------------	-----------------	--------	--------


Coordinador Administrativo
LIC. JORGE ENRIQUE PEREZ CAMACHO


Titular del Organismo Centralizado o Entidad Paraestatal
LIC. ILSA BEATRIZ CERVERA ECHEVERRIA




PODER EJECUTIVO DEL ESTADO DE CAMPECHE
SECRETARÍA DE ADMINISTRACIÓN Y FINANZAS
REPORTE DE AVANCE FÍSICO-FINANCIERO POR PROGRAMA PRESUPUESTARIO
AVANCE DE GASTO POR ACTIVIDAD
EJERCICIO 2025



RAMO:	24 Organismos Descentralizados				TRIMESTRE:	Julio - Septiembre								
ESTRUCTURA PROGRAMATICA					ALINEACIÓN PED									
PROGRAMA PRESUPUESTARIO:	017 Fondo de Aportaciones Múltiples (FAM)				MISIÓN:	3 Inclusión, Bienestar y Justicia Social								
OPERATIVO:		INFRAESTRUCTURA:	X	ESTRATÉGICO:		INSTITUCIONAL:								
MONTO DEL ORIGEN DE LOS RECURSOS: FONDO Y FUENTE DE FINANCIAMIENTO														
ESTATAL:	\$0.00				FEDERAL:	\$0.00								
AVANCE FINANCIERO (COMPORTAMIENTO DEL AVANCE DEL GASTO POR ACTIVIDAD)														
COMPONENTE	INFORMACIÓN GENERAL		COSTO ANUAL		COSTO TRIMESTRAL						EJERCIDO ACUM. AL TRIMESTRE	AVANCE ACUM. AL TRIMESTRE EJERCIDO / ANUAL	AVANCE ACUM. AL TRIMESTRE EJERCIDO / MODIFICADO ANUAL	
	UNIDAD PRESUPUESTAL	ACTIVIDAD	APROBADO	MODIFICADO	APROBADO	MODIFICADO	COMPROMETIDO	DEVENGADO	EJERCIDO	PAGADO				DESVIACIÓN
0104 Fortalecimiento de la infraestructura educativa de nivel Medio Superior y Superior														
16 Instituto Campechano														
0315 Act. del Comp. 0104 Fortalecimiento de la Infraestructura educativa de nivel Medio Superior y Superior del Pp 017 Fondo de Aportaciones Múltiples (FAM) para CECYTEC, COBACAM, CONALEP, UAC y UNACAR														
			\$0.00	\$0.00	\$0.00	\$0.00	\$3,472,448.92	\$3,472,448.92	\$3,472,448.92	\$3,472,448.92	\$3,472,448.92	\$3,472,448.92	0	0%
0316 Act. del Comp. 0104 Fortalecimiento de la Infraestructura educativa de nivel Medio Superior y Superior del Pp 017 Fondo de Aportaciones Múltiples (FAM) para el ITSESCARCEGA, ITESCHAM, ITSHOPELCHEN, UTCAM, UTECAN, UTCALAKMUL, UNIVERSIDAD INTERCULTURAL DE														
			\$0.00	\$0.00	\$0.00	\$0.00	\$15,717,811.48	\$11,327,148.94	\$11,327,148.94	\$11,327,148.94	\$11,327,148.94	\$11,942,094.54	0	0%

TOTALES	\$0.00	\$0.00	\$0.00	\$0.00	\$19,190,260.38	\$14,799,597.86	\$14,799,597.86	\$14,799,597.86	\$14,799,597.86	\$15,414,543.46	0	0%
---------	--------	--------	--------	--------	-----------------	-----------------	-----------------	-----------------	-----------------	-----------------	---	----


Coordinador Administrativo
LIC. JORGE ENRIQUE PEREZ CAMACHO


Titular del Organismo Centralizado o Entidad Paraestatal
LIC. ILSA BEATRIZ CERVERA ECHEVERRIA



PODER EJECUTIVO DEL ESTADO DE CAMPECHE
SECRETARÍA DE ADMINISTRACIÓN Y FINANZAS
REPORTE DE AVANCE FÍSICO-FINANCIERO POR PROGRAMA PRESUPUESTARIO
AVANCE DE METAS POR ACTIVIDAD
EJERCICIO 2025




RAMO:	24 Organismos Descentralizados	TRIMESTRE:	Julio - Septiembre
ESTRUCTURA PROGRAMÁTICA		ALINEACIÓN PED	
PROGRAMA PRESUPUESTARIO:	017 Fondo de Aportaciones Múltiples (FAM)	MISIÓN:	3 Inclusión, Bienestar y Justicia Social
OPERATIVO:		INFRAESTRUCTURA:	X
		ESTRATÉGICO:	
		INSTITUCIONAL:	
MONTO DEL ORIGEN DE LOS RECURSOS: FONDO Y FUENTE DE FINANCIAMIENTO			
ESTATAL:	\$0.00	FEDERAL:	\$0.00

AVANCE FINANCIERO (COMPORTAMIENTO DEL AVANCE DE LAS METAS POR ACTIVIDAD)												
COMPONENTE	INFORMACIÓN GENERAL		UNIDAD DE MEDIDA	META ANUAL			META TRIMESTRAL				META ACUM. AL TRIMESTRE ALCANZADA	AVANCE ACUM. AL TRIMESTRE ALCANZADA / ANUAL MODIFICADO
	ACTIVIDAD	UNIDAD PRESUPUESTAL		PROGRAMADA	MODIFICADA	ACUMULABLE	PROGRAMADA	MODIFICADA	ALCANZADA	DESVIACIÓN		
0104 Fortalecimiento de la Infraestructura educativa de nivel Medio Superior y Superior												
	0315 Act. del Comp. 0104 Fortalecimiento de la Infraestructura educativa de nivel Medio Superior y Superior del Pp 017 Fondo de Aportaciones Múltiples (FAM) para CECYTEC, COBACAM, CONALEP, UAC y UNACAR											
		18 Instituto Campechano										
			007 Actividad	3.00	3.00	No	1.00	1.00	1.00	0.00	2.00	66.67 %
	0316 Act. del Comp. 0104 Fortalecimiento de la Infraestructura educativa de nivel Medio Superior y Superior del Pp 017 Fondo de Aportaciones Múltiples (FAM) para el ITSESCARCEGA, ITESCHAM, ITSHOPELCHEN, UTCAM, UTECAN, UTCALAKMUL, UNIVERSIDAD INTERCULTURAL DE CAMPECHE, UAC, UNACAR, IC, ITESCAM											
		16 Instituto Campechano										
			007 Actividad	9.00	9.00	No	2.00	2.00	3.00	1.00	7.00	77.78 %

TOTALES	12.00	12.00		3.00	3.00	4.00	1.00	9.00	75.00 %
---------	-------	-------	--	------	------	------	------	------	---------


Coordinador Administrativo
LIC. JORGE ENRIQUE PEREZ CAMACHO


Titular del Organismo Centralizado o Entidad Paraestatal
LIC. ILSA BEATRIZ CERVERA ECHEVERRIA



PODER EJECUTIVO DEL ESTADO DE CAMPECHE
SECRETARÍA DE ADMINISTRACIÓN Y FINANZAS
REPORTE DE AVANCE FÍSICO-FINANCIERO POR PROGRAMA PRESUPUESTARIO
COBERTURA DE BENEFICIARIOS
EJERCICIO 2025



RAMO:	24 Organismos Descentralizados				TRIMESTRE:	Julio - Septiembre			
ESTRUCTURA PROGRAMÁTICA					ALINEACIÓN PED				
PROGRAMA PRESUPUESTARIO:	017 Fondo de Aportaciones Múltiples (FAM)				MISIÓN:	3 Inclusión, Bienestar y Justicia Social			
OPERATIVO:		INFRAESTRUCTURA:	X	ESTRATÉGICO:		INSTITUCIONAL:			
MONTO DEL ORIGEN DE LOS RECURSOS: FONDO Y FUENTE DE FINANCIAMIENTO									
ESTATAL:	\$0.00				FEDERAL:	\$0.00			
COMPORTAMIENTO DE LA COBERTURA DE LOS BENEFICIARIOS									
TIPO DE BENEFICIARIO	POBLACIÓN OBJETIVO	META ANUAL	ALCANZADO	ACUMULADO ALCANZADO AL TRIMESTRE	AVANCE ALCANZADO	SEXO		INFORMACIÓN COMPLEMENTARIA O JUSTIFICACIÓN DE OBSERVACIONES	
						HOMBRE	MUJER		
17 Alumnos	1,015	1,015	0	0	0.00 %	0	0	B.1.1.1 LA META TRIMESTRAL DEL BENEFICIARIO SERÁ ALCANZADA EN EL SIGUIENTE TRIMESTRE DEL EJERCICIO.	
24 Docentes	115	115	0	0	0.00 %	0	0	B.1.1.1 LA META TRIMESTRAL DEL BENEFICIARIO SERÁ ALCANZADA EN EL SIGUIENTE TRIMESTRE DEL EJERCICIO.	

TOTALES	1,130	1,130	0	0	0.00 %	0	0	
---------	-------	-------	---	---	--------	---	---	--


Coordinador Administrativo
LIC. JORGE ENRIQUE PEREZ CAMACHO


Titular del Organismo Centralizado o Entidad Paraestatal
LIC. ILSA BEATRIZ CERVERA ECHEVERRIA



GOBIERNO DEL ESTADO DE CAMPECHE

SECRETARÍA DE LA CONTRALORÍA

Presupuesto de Egresos 2025

Evaluación del Presupuesto Basado en Resultados (PbR)

Resultado de los Indicadores Estratégicos y de Gestión



PAGINAS: 1/1

Trimestre: Julio - Septiembre

DATOS DEL PROGRAMA

Ramo Administrativo:

24 Organismos Descentralizados

Denominación del Programa:

017 Fondo de Aportaciones Múltiples (FAM)

Orden	Objetivo	Nombre del Indicador	Fórmula	Tip/Dim/Fre	U. de M.	Meta Programada del Trimestre			Resultado Alcanzado del Trimestre			Unidad Responsable del Programa	Causas de desviación	Resultado Acumulado al Trimestre
						Variable 1	Variable 2	Meta	Variable 1	Variable 2	Resultado			
C1717.A2533	Fortalecimiento de la Infraestructura física de Educación Superior	2285 Porcentaje de actividades realizadas para la ejecución del proyecto de espacios educativos con relación a las programadas del Instituto Campechano	(Número de actividades realizadas para la ejecución del proyecto de espacios educativos/Total de actividades programadas del Instituto Campechano) x 100	GESTION/Eficacia/Trimestral	433 Por ciento	1.00	1.00	100.00	2.00	1.00	200.00	Dirección General de Administración		100.00
C1717.A2535	Fortalecimiento de la Infraestructura física de Educación Superior	2237 Porcentaje de actividades realizadas para la ejecución del proyecto de mobiliario y equipamiento con relación a las programadas del Instituto Campechano	(Número de actividades realizadas para la ejecución del proyecto de mobiliario y equipamiento / Total de actividades programadas) x 100 del Instituto Campechano	GESTION/Eficacia/Trimestral	433 Por ciento	1.00	1.00	100.00	1.00	1.00	100.00	Dirección General de Administración		100.00
C1717.A2556	Fortalecimiento de la Infraestructura física de Educación Media Superior	2285 Porcentaje de actividades realizadas para la ejecución del proyecto de espacios educativos con relación a las programadas del Instituto Campechano	(Número de actividades realizadas para la ejecución del proyecto de espacios educativos/Total de actividades programadas del Instituto Campechano) x 100	GESTION/Eficacia/Trimestral	433 Por ciento	1.00	1.00	100.00	1.00	1.00	100.00	Dirección General de Administración		100.00
C2532	Fortalecimiento de la Infraestructura educativa de nivel Medio Superior y Superior	0864 Porcentaje de Construcción, adecuación y terminación de espacios educativos con relación a los programados	(Número de espacios educativos construidos, adecuados y terminados /Total de lo programado) x 100	GESTION/Eficacia/Semestral	433 Por ciento						0.00	Dirección General de Administración		0.00
C2534	Fortalecimiento de la Infraestructura educativa de nivel Medio Superior y Superior	2170 Porcentaje de mobiliario y equipo suministrado del Instituto Campechano	(Número de mobiliario y equipo suministrado / Número de mobiliario y equipo solicitado) x100 del Instituto Campechano	GESTION/Eficacia/Semestral	433 Por ciento						0.00	Dirección General de Administración		0.00


Lic. Jorge Enrique Pérez Camacho
Director General de Administración
Enlace Responsable


Licda. Ilsa Beatriz Cervera Echeverría
Rectora
Titular del Organismo Centralizado o Entidad Paraestatal



GOBIERNO DEL ESTADO DE CAMPECHE
SECRETARIA DE LA CONTRALORIA
FICHA TÉCNICA



PAGINAS: 1/3

Ramo Administrativo: 24 Organismos Descentralizados

Unidad Responsable del Programa:

16 Instituto Campechano

Denominación del Programa: 017 Fondo de Aportaciones Múltiples (FAM)

Tipo de Programa Presupuestario:

Alineación al Programa Sectorial	
Coordinadora Sectorial:	
Secretario Técnico:	
Secretario Ejecutivo:	
Objetivo Estratégico del Programa Sectorial:	1 Fortalecer las oportunidades de acceso, permanencia e inclusión en todos los niveles educativos del estado, consolidando la excelencia educativa prioritariamente en la población vulnerable, promoviendo el adecuado desarrollo de la Nueva Escuela Mexicana
Estrategia del Programa Sectorial:	1.5 Asegurar el mejoramiento de la infraestructura física y equipamiento escolar de todos los niveles educativos para el óptimo funcionamiento de las escuelas y los centros de educación para adultos
Línea de Acción del Programa Sectorial:	1.5.1 Garantizar que la infraestructura educativa de todos los niveles educativos cuente con programas eficientes de mantenimiento, ampliación, construcción y equipamiento acordes con las necesidades de cada localidad y región del estado.
Objetivo Estratégico del Organismo Centralizado o Entidad Paraestatal:	
Resumen Narrativo:	Fortalecimiento de la Infraestructura educativa de nivel Medio Superior y Superior

Datos de Identificación del Indicador		
Orden	Fórmula	Tipo de Indicador
C2532	(Número de espacios educativos construidos, adecuados y terminados /Total de lo programado) x 100	GESTION
Dimensión del Indicador	Desagregación Geográfica	Tipo de valor de la Meta
Eficacia	Estatal	Relativo
Definición del Indicador	Nombre del Indicador	Unidad de Medida
Relación de espacios educativos construidos, adecuados y terminados con relación a los programados	0864 Porcentaje de Construcción, adecuación y terminación de espacios educativos con relación a los programados	433 Por ciento
Frecuencia de Medición: Semestral		

Transversalidad		
Enfoque de transversalidad:	Enfoque de género	
Hombre: 425	Mujer: 705	Total: 1130

Características del Indicador		
Características	Calificación	Justificación
Adecuado	Cumple	Permite obtener los elementos necesarios para poder determinar los porcentajes
Aporte Marginal	No Aplica	Es un indicador único
Claridad	Cumple	Porque es entendible para cualquier tipo de usuario
Economía	Cumple	La obtención de la información no genera un costo significativo
Monitoriable	Cumple	Los elementos presentados son suficientes y competentes para su comprobación
Relevancia	Cumple	El resultado que ofrece y los elementos integrados para su medición son reales, importantes y competentes para su uso



GOBIERNO DEL ESTADO DE CAMPECHE
SECRETARIA DE LA CONTRALORIA
FICHA TÉCNICA



PAGINAS: 2/3

Contacto del Indicador		
Nombre	Apellido Paterno	Apellido Materno
Jorgè Enrique	Pérez	Camacho
Área	Puesto	Correo
Dirección General de Administración	Director General	cadministrativo@instcamp.edu.mx
Lada	Teléfono	Extensión
981	9818162480	105

Determinación de Metas - Viabilidad de la Meta					
Meta acumulable:	No	Comportamiento del Indicador:	Nominal	Factibilidad de la Meta:	Alta
Justificación de la factibilidad:	Existe apoyo para la ejecución del proyecto				

Línea Base				
Año	Indicador	Numerador	Denominador	Período
0	0	0	0	0
Justificación de la línea base:	N/A			
Año	Indicador	Numerador	Denominador	Período
0	0	0	0	0
Justificación de la línea base:				

Parámetro de SemafORIZACIÓN					
Tipo de Valor:	Porcentual				
Umbral Verde:	80-100	Umbral Amarillo:	50-79	Umbral Rojo:	0-49

Meta Sexenal

Meta Intermedia				
Año	Indicador	Numerador	Denominador	Período
0	0	0	0	0

Características de las variables		
Número de Variables: 2		
Nombre	Descripción de la variable	Unidad de Medida
Número de espacios educativos construidos, adecuados y terminados	Espacios educativos construidos, esta variable dependerá del monto asignado y de la planeación	234 Espacios Educativos
Medios de Verificación	Desagregación Geográfica	Frecuencia
Acta de entrega y fotos	Estatat	Semestral
Fecha de Disponibilidad de la información:	Julio 2025 y Enero 2026	
Nombre	Descripción de la variable	Unidad de Medida
Total de lo programado	Espacios educativos programados a realizar	234 Espacios Educativos
Medios de Verificación	Desagregación Geográfica	Frecuencia
Proyectos	Estatat	Semestral
Fecha de Disponibilidad de la información:	Julio 2025 y Enero 2026	



GOBIERNO DEL ESTADO DE CAMPECHE
SECRETARIA DE LA CONTRALORIA
FICHA TÉCNICA



PAGINAS: 3/3

Referencias Adicionales

Referencia Internacional	Referencia Nacional	Comentario Técnico
		La información se reportará en el cuarto trimestre al concluirse la construcción de los espacios

Series Estadísticas

Ciclo	Valor	Período
0	0	No aplica

Metas Ciclo Presupuestario

Período	Indicador	Numerador	Denominador	Período
Periodo 1	0	0	0	Enero - Junio
Periodo 2	100	2	2	Julio - Diciembre

Resultado del Indicador

Trimestre	Variable 1	Variable 2	Algoritmo	Resultado	Período
Abril - Junio	0.00	0.00	$(Variable_1/Variable_2) * 100$	0.00	Enero - Junio
Anual				0.00	Enero - Diciembre

Dra. Maribel Bautista Álvarez
Responsable del Indicador

Licda. Ilsa Beatriz Cervera Echeverría
Titular del Organismo Centralizado o
Entidad Paraestatal



GOBIERNO DEL ESTADO DE CAMPECHE
SECRETARIA DE LA CONTRALORIA
FICHA TÉCNICA



PAGINAS: 1/3

Ramo Administrativo: 24 Organismos Descentralizados

Unidad Responsable del Programa:

16 Instituto Campechano

Denominación del Programa: 017 Fondo de Aportaciones Múltiples (FAM)

Tipo de Programa Presupuestario:

Alineación al Programa Sectorial	
Coordinadora Sectorial:	
Secretario Técnico:	
Secretario Ejecutivo:	
Objetivo Estratégico del Programa Sectorial:	1 Fortalecer las oportunidades de acceso, permanencia e inclusión en todos los niveles educativos del estado, consolidando la excelencia educativa prioritariamente en la población vulnerable, promoviendo el adecuado desarrollo de la Nueva Escuela Mexicana
Estrategia del Programa Sectorial:	1.5 Asegurar el mejoramiento de la infraestructura física y equipamiento escolar de todos los niveles educativos para el óptimo funcionamiento de las escuelas y los centros de educación para adultos
Línea de Acción del Programa Sectorial:	1.5.1 Garantizar que la infraestructura educativa de todos los niveles educativos cuente con programas eficientes de mantenimiento, ampliación, construcción y equipamiento acordes con las necesidades de cada localidad y región del estado.
Objetivo Estratégico del Organismo Centralizado o Entidad Paraestatal:	
Resumen Narrativo:	Fortalecimiento de la Infraestructura educativa de nivel Medio Superior y Superior

Datos de Identificación del Indicador		
Orden	Fórmula	Tipo de Indicador
C2534	(Número de mobiliario y equipo suministrado / Número de mobiliario y equipo solicitado) x100 del Instituto Campechano	GESTION
Dimensión del Indicador	Desagregación Geográfica	Tipo de valor de la Meta
Eficacia	Estatad	Relativo
Definición del Indicador	Nombre del Indicador	Unidad de Medida
Relación de mobiliario y equipo suministrado con relación a lo solicitado	2170 Porcentaje de mobiliario y equipo suministrado del Instituto Campechano	433 Por ciento
Frecuencia de Medición: Semestral		

Transversalidad		
Enfoque de transversalidad:	Enfoque de género	
Hombre: 425	Mujer: 705	Total: 1130

Características del Indicador		
Características	Calificación	Justificación
Adecuado	Cumple	Permite obtener los elementos necesarios para poder determinar los porcentajes
Aporte Marginal	No Aplica	Es un indicador único
Claridad	Cumple	Porque es entendible para cualquier tipo de usuario
Economía	Cumple	La obtención de la información no genera un costo significativo
Monitoriable	Cumple	Los elementos presentados son suficientes y competentes para su comprobación
Relevancia	Cumple	El resultado que ofrece y los elementos integrados para su medición son reales, importantes y competentes para su uso



GOBIERNO DEL ESTADO DE CAMPECHE
SECRETARIA DE LA CONTRALORIA
FICHA TÉCNICA



PAGINAS: 2/3

Contacto del Indicador		
Nombre	Apellido Paterno	Apellido Materno
Jorge Enrique	Pérez	Camacho
Área	Puesto	Correo
Dirección General de Administración	Director General	cadministrativo@instcamp.edu.mx
Lada	Teléfono	Extensión
981	9818162480	105

Determinación de Metas - Viabilidad de la Meta					
Meta acumulable:	No	Comportamiento del Indicador:	Nominal	Factibilidad de la Meta:	Alta
Justificación de la factibilidad:	Existe apoyo para la ejecución del proyecto				

Linea Base				
Año	Indicador	Numerador	Denominador	Período
0	0	0	0	0
Justificación de la línea base:	N/A			
Año	Indicador	Numerador	Denominador	Período
0	0	0	0	0
Justificación de la línea base:				

Parámetro de Semaforización					
Tipo de Valor:	Porcentual				
Umbral Verde:	80-100	Umbral Amarillo:	50-79	Umbral Rojo:	0-49

Meta Sexenal	
--------------	--

Meta Intermedia				
Año	Indicador	Numerador	Denominador	Período
0	0	0	0	0

Características de las variables		
Número de Variables: 2		
Nombre	Descripción de la variable	Unidad de Medida
Número de mobiliario y equipo suministrado	Esta variable dependerá del presupuesto asignado, así como de la planeación realizada	228 Equipamiento
Medios de Verificación	Desagregación Geográfica	Frecuencia
Acta de entrega y fotos	Estatul	Semestral
Fecha de Disponibilidad de la información:	Julio 2025 y enero 2026	
Nombre	Descripción de la variable	Unidad de Medida
Número de mobiliario y equipo solicitado	Esta variable dependerá del presupuesto asignado, así como de la planeación realizada	228 Equipamiento
Medios de Verificación	Desagregación Geográfica	Frecuencia
Requisición	Estatul	Semestral
Fecha de Disponibilidad de la información:	Julio 2025 y enero 2026	



GOBIERNO DEL ESTADO DE CAMPECHE
SECRETARIA DE LA CONTRALORIA
FICHA TÉCNICA



PAGINAS: 3/3


Referencias Adicionales		
Referencia Internacional	Referencia Nacional	Comentario Técnico
		La información se reportará en el cuarto trimestre al concluirse el proyecto y recibir los equipos

Series Estadísticas		
Ciclo	Valor	Período
0	0	No aplica

Metas Ciclo Presupuestario				
Período	Indicador	Numerador	Denominador	Período
Periodo 1	0	0	0	Enero - Junio
Periodo 2	100	10	10	Julio - Diciembre

Resultado del Indicador					
Trimestre	Variable 1	Variable 2	Algoritmo	Resultado	Período
Abril - Junio	0.00	0.00	$(\text{Variable}_1 / \text{Variable}_2) * 100$	0.00	Enero - Junio
Anual				0.00	Enero - Diciembre


Dra. Maribel Bautista Álvarez
Responsable del Indicador


Licda. Ilsa Beatriz Cervera Echeverría
Titular del Organismo Centralizado o
Entidad Paraestatal



GOBIERNO DEL ESTADO DE CAMPECHE
SECRETARIA DE LA CONTRALORIA
FICHA TÉCNICA



PAGINAS: 1/3

Ramo Administrativo: 24 Organismos Descentralizados

Unidad Responsable del Programa:

16 Instituto Campechano

Denominación del Programa: 017 Fondo de Aportaciones Múltiples (FAM)

Tipo de Programa Presupuestario:

Alineación al Programa Sectorial	
Coordinadora Sectorial:	
Secretario Técnico:	
Secretario Ejecutivo:	
Objetivo Estratégico del Programa Sectorial:	1 Fortalecer las oportunidades de acceso, permanencia e inclusión en todos los niveles educativos del estado, consolidando la excelencia educativa prioritariamente en la población vulnerable, promoviendo el adecuado desarrollo de la Nueva Escuela Mexicana
Estrategia del Programa Sectorial:	1.5 Asegurar el mejoramiento de la infraestructura física y equipamiento escolar de todos los niveles educativos para el óptimo funcionamiento de las escuelas y los centros de educación para adultos
Línea de Acción del Programa Sectorial:	1.5.1 Garantizar que la infraestructura educativa de todos los niveles educativos cuente con programas eficientes de mantenimiento, ampliación, construcción y equipamiento acordes con las necesidades de cada localidad y región del estado.
Objetivo Estratégico del Organismo Centralizado o Entidad Paraestatal:	
Resumen Narrativo:	Fortalecimiento de la Infraestructura física de Educación Superior

Datos de Identificación del Indicador		
Orden	Fórmula	Tipo de Indicador
C1717.A2533	(Número de actividades realizadas para la ejecución del proyecto de espacios educativos/Total de actividades programadas del Instituto Campechano) x 100	GESTION
Dimensión del Indicador	Desagregación Geográfica	Tipo de valor de la Meta
Eficacia	Estatál	Relativo
Definición del Indicador	Nombre del Indicador	Unidad de Medida
Relación de actividades realizadas entre las programadas para la ejecución del proyecto de espacios educativos	2285 Porcentaje de actividades realizadas para la ejecución del proyecto de espacios educativos con relación a las programadas del Instituto Campechano	433 Por ciento
Frecuencia de Medición: Trimestral		

Transversalidad		
Enfoque de transversalidad:	Enfoque de género	
Hombre: 425	Mujer: 705	Total: 1130

Características del Indicador		
Características	Calificación	Justificación
Adecuado	Cumple	Permite obtener los elementos necesarios para integrar los porcentajes del indicador
Aporte Marginal	No Aplica	Es un indicador único
Claridad	Cumple	Porque es entendible para cualquier tipo de usuario
Economía	Cumple	La obtención de la información no genera un costo significativo
Monitoreable	Cumple	Los elementos presentados son suficientes y competentes para su comprobación
Relevancia	Cumple	El resultado que ofrece y los elementos integrados para su medición son reales, importantes y competentes para su uso



GOBIERNO DEL ESTADO DE CAMPECHE
SECRETARIA DE LA CONTRALORIA
FICHA TÉCNICA



PAGINAS: 2/3

Contacto del Indicador		
Nombre	Apellido Paterno	Apellido Materno
Jorge Enrique	Pérez	Camacho
Área	Puesto	Correo
Dirección General de Administración	Director General	cadministrativo@instcamp.edu.mx
Lada	Teléfono	Extensión
981	9818162480	105

Determinación de Metas - Viabilidad de la Meta					
Meta acumulable:	No	Comportamiento del Indicador:	Nominal	Factibilidad de la Meta:	Alta
Justificación de la factibilidad:	Existe apoyo para la ejecución del proyecto				

Linea Base				
Año	Indicador	Numerador	Denominador	Período
0	0	0	0	0
Justificación de la línea base:	N/A			
Año	Indicador	Numerador	Denominador	Período
0	0	0	0	0
Justificación de la línea base:				

Parámetro de Semaforización					
Tipo de Valor:	Porcentual				
Umbral Verde:	80-100	Umbral Amarillo:	50-79	Umbral Rojo:	0-49

Meta Sexenal

Meta Intermedia				
Año	Indicador	Numerador	Denominador	Período
0	0	0	0	0

Características de las variables		
Número de Variables: 2		
Nombre	Descripción de la variable	Unidad de Medida
Número de actividades realizadas para la ejecución del proyecto de espacios educativos	Actividades realizadas: Solicitud, liberación de recurso y entrega	007 Actividad
Medios de Verificación	Desagregación Geográfica	Frecuencia
Documentos de gestiones realizadas	Estatal	Trimestral
Fecha de Disponibilidad de la información:	Julio y octubre 2025 y enero 2026	
Nombre	Descripción de la variable	Unidad de Medida
Total de actividades programadas del Instituto Campechano	Actividades programadas: Solicitud, liberación de recurso y entrega	007 Actividad
Medios de Verificación	Desagregación Geográfica	Frecuencia
Documentos de gestiones realizadas	Estatal	Trimestral
Fecha de Disponibilidad de la información:	Julio y octubre 2025 y enero 2026	



GOBIERNO DEL ESTADO DE CAMPECHE
SECRETARÍA DE LA CONTRALORÍA
FICHA TÉCNICA



PAGINAS: 3/3

Referencias Adicionales

Referencia Internacional	Referencia Nacional	Comentario Técnico

Series Estadísticas

Ciclo	Valor	Período
0	0	No aplica

Metas Ciclo Presupuestario

Período	Indicador	Numerador	Denominador	Período
Periodo 1	0	0	0	Enero - Marzo
Periodo 2	100	4	4	Abril - Junio
Periodo 3	100	1	1	Julio - Septiembre
Periodo 4	100	1	1	Octubre - Diciembre

Resultado del Indicador

Trimestre	Variable 1	Variable 2	Algoritmo	Resultado	Período
Abril - Junio	3.00	4.00	$(\text{Variable}_1 / \text{Variable}_2) * 100$	75.00	Abril - Junio
Julio - Septiembre	2.00	1.00	$(\text{Variable}_1 / \text{Variable}_2) * 100$	200.00	Julio - Septiembre
Anual				100.00	Enero - Diciembre

Dra. Maribel Bautista Álvarez

Responsable del Indicador

Licda. Ilsa Beatriz Cervera Echeverría

Titular del Organismo Centralizado o
Entidad Paraestatal



GOBIERNO DEL ESTADO DE CAMPECHE
SECRETARIA DE LA CONTRALORIA
FICHA TÉCNICA



PAGINAS: 1/3

Ramo Administrativo: 24 Organismos Descentralizados

Unidad Responsable del Programa:

16 Instituto Campechano

Denominación del Programa: 017 Fondo de Aportaciones Múltiples (FAM)

Tipo de Programa Presupuestario:

Alineación al Programa Sectorial	
Coordinadora Sectorial:	
Secretario Técnico:	
Secretario Ejecutivo:	
Objetivo Estratégico del Programa Sectorial:	1 Fortalecer las oportunidades de acceso, permanencia e inclusión en todos los niveles educativos del estado, consolidando la excelencia educativa prioritariamente en la población vulnerable, promoviendo el adecuado desarrollo de la Nueva Escuela Mexicana
Estrategia del Programa Sectorial:	1.5 Asegurar el mejoramiento de la infraestructura física y equipamiento escolar de todos los niveles educativos para el óptimo funcionamiento de las escuelas y los centros de educación para adultos
Línea de Acción del Programa Sectorial:	1.5.1 Garantizar que la infraestructura educativa de todos los niveles educativos cuente con programas eficientes de mantenimiento, ampliación, construcción y equipamiento acordes con las necesidades de cada localidad y región del estado.
Objetivo Estratégico del Organismo Centralizado o Entidad Paraestatal:	
Resumen Narrativo:	Fortalecimiento de la Infraestructura física de Educación Superior

Datos de Identificación del Indicador		
Orden	Fórmula	Tipo de Indicador
C1717.A2535	(Número de actividades realizadas para la ejecución del proyecto de mobiliario y equipamiento / Total de actividades programadas) x 100 del Instituto Campechano	GESTION
Dimensión del Indicador	Desagregación Geográfica	Tipo de valor de la Meta
Eficacia	Estatál	Relativo
Definición del Indicador	Nombre del Indicador	Unidad de Medida
Relación de las actividades realizadas entre las programadas para la ejecución del proyecto de mobiliario y equipamiento	2237 Porcentaje de actividades realizadas para la ejecución del proyecto de mobiliario y equipamiento con relación a las programadas del Instituto Campechano	433 Por ciento
Frecuencia de Medición: Trimestral		

Transversalidad		
Enfoque de transversalidad:	Enfoque de género	
Hombre: 425	Mujer: 705	Total: 1130

Características del Indicador		
Características	Calificación	Justificación
Adecuado	Cumple	Permite obtener los elementos necesarios para integrar los porcentajes del indicador
Aporte Marginal	No Aplica	Es un indicador único
Claridad	Cumple	Porque es entendible para cualquier tipo de usuario
Economía	Cumple	La obtención de la información no genera un costo significativo
Monitoriable	Cumple	Los elementos presentados son suficientes y competentes para su comprobación
Relevancia	Cumple	El resultado que ofrece y los elementos integrados para su medición son reales, importantes y competentes para su uso



GOBIERNO DEL ESTADO DE CAMPECHE
SECRETARIA DE LA CONTRALORIA
FICHA TÉCNICA



PAGINAS: 2/3

Contacto del Indicador		
Nombre	Apellido Paterno	Apellido Materno
Jorge Enrique	Pérez	Camacho
Área	Puesto	Correo
Dirección General de Administración	Director General	cadministrativo@instcamp.edu.mx
Lada	Teléfono	Extensión
981	9818162480	105

Determinación de Metas - Viabilidad de la Meta					
Meta acumulable:	No	Comportamiento del Indicador:	Nominal	Factibilidad de la Meta:	Alta
Justificación de la factibilidad:	Existe apoyo para la ejecución del proyecto				

Línea Base				
Año	Indicador	Numerador	Denominador	Período
0	0	0	0	0
Justificación de la línea base:	N/A			
Año	Indicador	Numerador	Denominador	Período
0	0	0	0	0
Justificación de la línea base:				

Parámetro de Semaforización					
Tipo de Valor:	Porcentual				
Umbral Verde:	80-100	Umbral Amarillo:	50-79	Umbral Rojo:	0-49

Meta Sexenal

Meta Intermedia				
Año	Indicador	Numerador	Denominador	Período
0	0	0	0	0

Características de las variables		
Número de Variables: 2		
Nombre	Descripción de la variable	Unidad de Medida
Número de actividades realizadas para la ejecución del proyecto de mobiliario y equipamiento	Actividades realizadas: Solicitud, liberación de recurso y entrega	007 Actividad
Medios de Verificación	Desagregación Geográfica	Frecuencia
Documentos de gestiones realizadas	Estatal	Trimestral
Fecha de Disponibilidad de la información:	Julio y octubre 2025 y enero 2026	
Nombre	Descripción de la variable	Unidad de Medida
Total de actividades programadas	Actividades programadas: Solicitud, liberación de recurso y entrega	007 Actividad
Medios de Verificación	Desagregación Geográfica	Frecuencia
Documentos de gestiones realizadas	Estatal	Trimestral
Fecha de Disponibilidad de la información:	Julio y octubre 2025 y enero 2026	



GOBIERNO DEL ESTADO DE CAMPECHE
SECRETARIA DE LA CONTRALORIA
FICHA TÉCNICA



PAGINAS: 3/3

Referencias Adicionales		
Referencia Internacional	Referencia Nacional	Comentario Técnico

Series Estadísticas		
Ciclo	Valor	Período
0	0	No aplica

Metas Ciclo Presupuestario				
Período	Indicador	Numerador	Denominador	Período
Periodo 1	0	0	0	Enero - Marzo
Periodo 2	100	1	1	Abril - Junio
Periodo 3	100	1	1	Julio - Septiembre
Periodo 4	100	1	1	Octubre - Diciembre

Resultado del Indicador					
Trimestre	Variable 1	Variable 2	Algoritmo	Resultado	Período
Abril - Junio	1.00	1.00	$(\text{Variable_1}/\text{Variable_2}) * 100$	100.00	Abril - Junio
Julio - Septiembre	1.00	1.00	$(\text{Variable_1}/\text{Variable_2}) * 100$	100.00	Julio - Septiembre
Anual				100.00	Enero - Diciembre


Dra. Maribel Bautista Álvarez
Responsable del Indicador


Licda. Ilsa Beatriz Cervera Echeverría
Titular del Organismo Centralizado o
Entidad Paraestatal



GOBIERNO DEL ESTADO DE CAMPECHE
SECRETARIA DE LA CONTRALORIA
FICHA TÉCNICA



PAGINAS: 1/3

Ramo Administrativo: 24 Organismos Descentralizados

Unidad Responsable del Programa:

16 Instituto Campechano

Denominación del Programa: 017 Fondo de Aportaciones Múltiples (FAM)

Tipo de Programa Presupuestario:

Alineación al Programa Sectorial	
Coordinadora Sectorial:	
Secretario Técnico:	
Secretario Ejecutivo:	
Objetivo Estratégico del Programa Sectorial:	1 Fortalecer las oportunidades de acceso, permanencia e inclusión en todos los niveles educativos del estado, consolidando la excelencia educativa prioritariamente en la población vulnerable, promoviendo el adecuado desarrollo de la Nueva Escuela Mexicana
Estrategia del Programa Sectorial:	1.5 Asegurar el mejoramiento de la infraestructura física y equipamiento escolar de todos los niveles educativos para el óptimo funcionamiento de las escuelas y los centros de educación para adultos
Línea de Acción del Programa Sectorial:	1.5.1 Garantizar que la infraestructura educativa de todos los niveles educativos cuente con programas eficientes de mantenimiento, ampliación, construcción y equipamiento acordes con las necesidades de cada localidad y región del estado.
Objetivo Estratégico del Organismo Centralizado o Entidad Paraestatal:	
Resumen Narrativo:	Fortalecimiento de la Infraestructura física de Educación Media Superior

Datos de Identificación del Indicador		
Orden	Fórmula	Tipo de Indicador
C1717.A2556	(Número de actividades realizadas para la ejecución del proyecto de espacios educativos/Total de actividades programadas del Instituto Campechano) x 100	GESTION
Dimensión del Indicador	Desagregación Geográfica	Tipo de valor de la Meta
Eficacia	Estatat	Relativo
Definición del Indicador	Nombre del Indicador	Unidad de Medida
Relación de actividades realizadas entre las programadas para la ejecución del proyecto de espacios educativos	2285 Porcentaje de actividades realizadas para la ejecución del proyecto de espacios educativos con relación a las programadas del Instituto Campechano	433 Por ciento
Frecuencia de Medición: Trimestral		

Transversalidad		
Enfoque de transversalidad:	Enfoque de género	
Hombre: 367	Mujer: 530	Total: 897

Características del Indicador		
Características	Calificación	Justificación
Adecuado	Cumple	Permite obtener los elementos necesarios para integrar los porcentajes del indicador
Aporte Marginal	No Aplica	Es un indicador único
Claridad	Cumple	Porque es entendible para cualquier tipo de usuario
Economía	Cumple	La obtención de la información no genera un costo significativo
Monitoriable	Cumple	Los elementos presentados son suficientes y competentes para su comprobación
Relevancia	Cumple	El resultado que ofrece y los elementos integrados para su medición son reales, importantes y competentes para su uso



GOBIERNO DEL ESTADO DE CAMPECHE
SECRETARIA DE LA CONTRALORIA
FICHA TÉCNICA



PAGINAS: 2/3

Contacto del Indicador		
Nombre	Apellido Paterno	Apellido Materno
Jorge Enrique	Pérez	Camacho
Área	Puesto	Correo
Dirección General de Administración	Director General	cadministrativo@instcamp.edu.mx
Lada	Teléfono	Extensión
981	9818162480	105

Determinación de Metas - Viabilidad de la Meta					
Meta acumulable:	No	Comportamiento del Indicador:	Nominal	Factibilidad de la Meta:	Alta
Justificación de la factibilidad:	Existe apoyo para la ejecución del proyecto				

Línea Base				
Año	Indicador	Numerador	Denominador	Período
0	0	0	0	0
Justificación de la línea base:	N/A			
Año	Indicador	Numerador	Denominador	Período
0	0	0	0	0
Justificación de la línea base:				

Parámetro de SemafORIZACIÓN					
Tipo de Valor:	Porcentual				
Umbral Verde:	80-100	Umbral Amarillo:	50-79	Umbral Rojo:	0-49

Meta Sexenal

Meta Intermedia				
Año	Indicador	Numerador	Denominador	Período
0	0	0	0	0

Características de las variables		
Número de Variables: 2		
Nombre	Descripción de la variable	Unidad de Medida
Número de actividades realizadas para la ejecución del proyecto de espacios educativos	Actividades realizadas: Solicitud, liberación de recursos y entrega	007 Actividad
Medios de Verificación	Desagregación Geográfica	Frecuencia
Documentos de gestiones realizadas	Estatal	Trimestral
Fecha de Disponibilidad de la información:	Julio y octubre 2025 y enero 2026	
Nombre	Descripción de la variable	Unidad de Medida
Total de actividades programadas del Instituto Campechano	Actividades programadas: Solicitud, liberación de recursos y entrega	007 Actividad
Medios de Verificación	Desagregación Geográfica	Frecuencia
Documentos de gestiones realizadas	Estatal	Trimestral
Fecha de Disponibilidad de la información:	Julio y octubre 2025 y enero 2026	



GOBIERNO DEL ESTADO DE CAMPECHE
SECRETARIA DE LA CONTRALORIA
FICHA TÉCNICA



PAGINAS: 3/3

Referencias Adicionales

Referencia Internacional	Referencia Nacional	Comentario Técnico

Series Estadísticas

Ciclo	Valor	Período
0	0	No aplica

Metas Ciclo Presupuestario

Período	Indicador	Numerador	Denominador	Período
Periodo 1	0	0	0	Enero - Marzo
Periodo 2	100	1	1	Abril - Junio
Periodo 3	100	1	1	Julio - Septiembre
Periodo 4	100	1	1	Octubre - Diciembre

Resultado del Indicador

Trimestre	Variable 1	Variable 2	Algoritmo	Resultado	Período
Abril - Junio	1.00	1.00	$(\text{Variable}_1 / \text{Variable}_2) * 100$	100.00	Abril - Junio
Julio - Septiembre	1.00	1.00	$(\text{Variable}_1 / \text{Variable}_2) * 100$	100.00	Julio - Septiembre
Anual				100.00	Enero - Diciembre

Dra. Maribel Bautista Álvarez

Responsable del Indicador

Licda. Ilsa Beatriz Cervera Echeverría

Titular del Organismo Centralizado o
Entidad Paraestatal



PODER EJECUTIVO DEL ESTADO DE CAMPECHE
SECRETARÍA DE ADMINISTRACIÓN Y FINANZAS
REPORTE DE AVANCE FÍSICO-FINANCIERO POR PROGRAMA PRESUPUESTARIO
AVANCE POR CAPÍTULO DE GASTO
EJERCICIO 2025



RAMO:	24 Organismos Descentralizados				TRIMESTRE:	Julio - Septiembre						
ESTRUCTURA PROGRAMÁTICA					ALINEACIÓN PED							
PROGRAMA PRESUPUESTARIO:	093 Programa para el Desarrollo Profesional Docente (PRODEP)				MISIÓN:	3 Inclusión, Bienestar y Justicia Social						
OPERATIVO:		X	INFRAESTRUCTURA:		ESTRATÉGICO:		INSTITUCIONAL:					
MONTO DEL ORIGEN DE LOS RECURSOS, FONDO Y FUENTE DE FINANCIAMIENTO												
ESTATAL:	\$0.00				FEDERAL:	\$0.00						
COMPORTAMIENTO DEL EJERCICIO DEL GASTO POR CAPÍTULO												
CAPITULO DEL GASTO	COSTO ANUAL		COSTO TRIMESTRAL							EJERCIDO ACUM. AL TRIMESTRE	AVANCE ACUM. AL TRIMESTRE EJERCIDO/ANUAL	AVANCE ACUM. AL TRIMESTRE EJERCIDO/MODIFICADO ANUAL
	APROBADO	MODIFICADO	APROBADO	MODIFICADO	COMPROMETIDO	DEVENGADO	EJERCIDO	PAGADO	DESVIACIÓN			

TOTALES:	null	null	null	null	null	null	null	null	null	null	null	null
----------	------	------	------	------	------	------	------	------	------	------	------	------


Coordinador Administrativo
LIC. JORGE ENRIQUE PEREZ CAMACHO


Titular del Organismo Centralizado o Entidad Paraestatal
LIC. ILSA BEATRIZ CERVERA ECHEVERRIA




PODER EJECUTIVO DEL ESTADO DE CAMPECHE
SECRETARÍA DE ADMINISTRACIÓN Y FINANZAS
REPORTE DE AVANCE FÍSICO-FINANCIERO POR PROGRAMA PRESUPUESTARIO
AVANCE DE GASTO POR ACTIVIDAD
EJERCICIO 2025



RAMO:		24 Organismos Descentralizados					TRIMESTRE:		Julio - Septiembre						
ESTRUCTURA PROGRAMÁTICA							ALINEACIÓN PED								
PROGRAMA PRESUPUESTARIO:		093 Programa para el Desarrollo Profesional Docente (PRODEP)					MISIÓN:		3 Inclusión, Bienestar y Justicia Social						
OPERATIVO:		X		INFRAESTRUCTURA:				ESTRATÉGICO:				INSTITUCIONAL:			
MONTO DEL ORIGEN DE LOS RECURSOS: FONDO Y FUENTE DE FINANCIAMIENTO															
ESTATAL:		\$0.00					FEDERAL:		\$0.00						
AVANCE FINANCIERO (COMPORTAMIENTO DEL AVANCE DEL GASTO POR ACTIVIDAD)															
COMPONENTE	INFORMACIÓN GENERAL		COSTO ANUAL		COSTO TRIMESTRAL						EJERCIDO ACUM. AL TRIMESTRE	AVANCE ACUM. AL TRIMESTRE EJERCIDO / ANUAL	AVANCE ACUM. AL TRIMESTRE EJERCIDO / MODIFICADO ANUAL		
	UNIDAD PRESUPUESTAL	ACTIVIDAD	APROBADO	MODIFICADO	APROBADO	MODIFICADO	COMPROMETIDO	DEVENGADO	EJERCIDO	PAGADO				DESVIACIÓN	
0356 Apoyos para la profesionalización de los profesores de tiempo completo (PTC) en el nivel superior a través del Programa para el Desarrollo Profesional Docente para el Tipo Superior (PRODEP) para elevar sus capacidades de investigación, docencia, desarrollo tecnológico e innovación.															
16 Instituto Campechano															
1109 Act. del Comp. 0356 Apoyos para la profesionalización de los profesores de tiempo completo (PTC) en el nivel superior a través del Programa para el Desarrollo Profesional Docente para el Tipo Superior (PRODEP) para elevar sus capacidades de investigación, docencia, desarrollo															
			\$0.00	\$0.00	\$0.00	\$0.00	\$0.00	\$0.00	\$0.00	\$0.00	\$0.00	\$0.00	0	0%	

TOTALES	\$0.00	\$0.00	\$0.00	\$0.00	\$0.00	\$0.00	\$0.00	\$0.00	\$0.00	\$0.00	\$0.00	\$0.00	0	0%
---------	--------	--------	--------	--------	--------	--------	--------	--------	--------	--------	--------	--------	---	----


Coordinador Administrativo
LIC. JORGE ENRIQUE PEREZ CAMACHO


Titular del Organismo Centralizado o Entidad Paraestatal
LIC. ILSA BEATRIZ CERVERA ECHEVERRIA





PODER EJECUTIVO DEL ESTADO DE CAMPECHE
SECRETARÍA DE ADMINISTRACIÓN Y FINANZAS
REPORTE DE AVANCE FÍSICO-FINANCIERO POR PROGRAMA PRESUPUESTARIO
AVANCE DE METAS POR ACTIVIDAD
EJERCICIO 2025



RAMO:	24 Organismos Descentralizados				TRIMESTRE:	Julio - Septiembre						
ESTRUCTURA PROGRAMÁTICA					ALINEACIÓN PED							
PROGRAMA PRESUPUESTARIO:	093 Programa para el Desarrollo Profesional Docente (PRODEP)				MISIÓN:	3 Inclusión, Bienestar y Justicia Social						
OPERATIVO:	X	INFRAESTRUCTURA:		ESTRATÉGICO:		INSTITUCIONAL:						
MONTO DEL ORIGEN DE LOS RECURSOS: FONDO Y FUENTE DE FINANCIAMIENTO												
ESTATAL:	\$0.00				FEDERAL:	\$0.00						
AVANCE FINANCIERO (COMPORTAMIENTO DEL AVANCE DE LAS METAS POR ACTIVIDAD)												
COMPONENTE	INFORMACIÓN GENERAL		UNIDAD DE MEDIDA	META ANUAL			META TRIMESTRAL				META ACUM. AL TRIMESTRE ALCANZADA	AVANCE ACUM. AL TRIMESTRE ALCANZADA / ANUAL MODIFICADO
	ACTIVIDAD	UNIDAD PRESUPUESTAL		PROGRAMADA	MODIFICADA	ACUMULABLE	PROGRAMADA	MODIFICADA	ALCANZADA	DESVIACIÓN		
0356 Apoyos para la profesionalización de los profesores de tiempo completo (PTC) en el nivel superior a través del Programa para el Desarrollo Profesional Docente para el Tipo Superior (PRODEP) para elevar sus capacidades de investigación, docencia, desarrollo tecnológico e innovación.												
1109 Act. del Comp. 0356 Apoyos para la profesionalización de los profesores de tiempo completo (PTC) en el nivel superior a través del Programa para el Desarrollo Profesional Docente para el Tipo Superior (PRODEP) para elevar sus capacidades de investigación, docencia, desarrollo tecnológico e innovación del Pp 093 Programa para el Desarrollo Profesional Docente (PRODEP) para la UAC												
		16 Instituto Campechano										
		007 Actividad	3.00	3.00	No	2.00	2.00	0.00	-2.00	0.00	0.00 %	

TOTALES	3.00	3.00		2.00	2.00	0.00	-2.00	0.00	0.00 %
---------	------	------	--	------	------	------	-------	------	--------


Coordinador Administrativo
LIC. JORGE ENRIQUE PEREZ CAMACHO


Titular del Organismo Centralizado o Entidad Paraestatal
LIC. ILSA BEATRIZ CERVERA ECHEVERRIA




PODER EJECUTIVO DEL ESTADO DE CAMPECHE
SECRETARÍA DE ADMINISTRACIÓN Y FINANZAS
REPORTE DE AVANCE FÍSICO-FINANCIERO POR PROGRAMA PRESUPUESTARIO
COBERTURA DE BENEFICIARIOS
EJERCICIO 2025



RAMO:	24 Organismos Descentralizados				TRIMESTRE:	Julio - Septiembre		
ESTRUCTURA PROGRAMÁTICA					ALINEACIÓN PED			
PROGRAMA PRESUPUESTARIO:	093 Programa para el Desarrollo Profesional Docente (PRODEP)				MISIÓN:	3 Inclusión, Bienestar y Justicia Social		
OPERATIVO:		X	INFRAESTRUCTURA:		ESTRATÉGICO:		INSTITUCIONAL:	
MONTO DEL ORIGEN DE LOS RECURSOS: FONDO Y FUENTE DE FINANCIAMIENTO								
ESTATAL:	\$0.00				FEDERAL:	\$0.00		
COMPORTAMIENTO DE LA COBERTURA DE LOS BENEFICIARIOS								
TIPO DE BENEFICIARIO	POBLACIÓN OBJETIVO	META ANUAL	ALCANZADO	ACUMULADO ALCANZADO AL TRIMESTRE	AVANCE ALCANZADO	SEXO		INFORMACIÓN COMPLEMENTARIA O JUSTIFICACIÓN DE OBSERVACIONES
						HOMBRE	MUJER	
17 Alumnos	150	150	0	0	0.00 %	0	0	B.1.1.1 LA META TRIMESTRAL DEL BENEFICIARIO SERÁ ALCANZADA EN EL SIGUIENTE TRIMESTRE DEL EJERCICIO.
24 Docentes	1	1	0	0	0.00 %	0	0	B.1.1.1 LA META TRIMESTRAL DEL BENEFICIARIO SERÁ ALCANZADA EN EL SIGUIENTE TRIMESTRE DEL EJERCICIO.

TOTALES	151	151	0	0	0.00 %	0	0	
---------	-----	-----	---	---	--------	---	---	--


Coordinador Administrativo
LIC. JORGE ENRIQUE PEREZ CAMACHO


Titular del Organismo Centralizado o Entidad Paraestatal
LIC. ILSA BEATRIZ CERVERA ECHEVERRIA



GOBIERNO DEL ESTADO DE CAMPECHE
SECRETARÍA DE LA CONTRALORÍA
Presupuesto de Egresos 2025
Evaluación del Presupuesto Basado en Resultados (PbR)
Resultado de los Indicadores Estratégicos y de Gestión



PAGINAS: 1/1


Trimestre: Julio - Septiembre

DATOS DEL PROGRAMA

Ramo Administrativo: 24 Organismos Descentralizados
Denominación del Programa: 093 Programa para el Desarrollo Profesional Docente (PRODEP)

Orden	Objetivo	Nombre del Indicador	Fórmula	Tip/Dim/Fre	U. de M.	Meta Programada del Trimestre			Resultado Alcanzado del Trimestre			Unidad Responsable del Programa	Causas de desviación	Resultado Acumulado al Trimestre
						Variable 1	Variable 2	Meta	Variable 1	Variable 2	Resultado			
C2615	Apoyos para la profesionalización de los profesores de tiempo completo (PTC) en el nivel superior a través del Programa para el Desarrollo Profesional Docente para el Tipo Superior (PRODEP) para elevar sus capacidades de investigación, docencia, desarrollo tecnológico e innovación.	1097 Porcentaje de PTC del Instituto Campechano apoyados (as) con el PRODEP con relación al total de PTC del Instituto Campechano	(Número de profesores (as) de tiempo completo (PTC) en el nivel superior apoyados (as) con el Programa para el Desarrollo Profesional Docente para el Tipo Superior (PRODEP) / Total de PTC del Instituto Campechano)100	GESTION/Eficacia/Semestral	433 Por ciento							Dirección General de Estudios de Posgrado e Investigación		
C2615.A2016	Gestión de actividades para la liberación y obtención de bienes e insumos del PRODEP en beneficio de los PTC	2179 Porcentaje de actividades realizadas para la liberación y obtención de bienes e insumos del PRODEP en beneficio de los PTC con relación a las programadas en el Instituto Campechano	(Número de actividades realizadas para la liberación y obtención de bienes e insumos del PRODEP en beneficio de los PTC / Total de las programadas en el Instituto Campechano)100	GESTION/Eficacia/Trimestral	433 Por ciento	2.00	2.00	100.00	0.00	2.00	0.00	Dirección General de Estudios de Posgrado e Investigación		0.00


Lic. Jorge Enrique Pérez Camacho
Director General de Administración
Enlace Responsable


Licda. Ilsa Beatriz Cervera Echeverría
Rectora
Titular del Organismo Centralizado o Entidad Paraestatal



GOBIERNO DEL ESTADO DE CAMPECHE
SECRETARIA DE LA CONTRALORIA
FICHA TÉCNICA



PAGINAS: 1/3

Ramo Administrativo: 24 Organismos Descentralizados

Unidad Responsable del Programa:

16 Instituto Campechano

Denominación del Programa: 093 Programa para el Desarrollo Profesional Docente (PRODEP)

Tipo de Programa Presupuestario:

Alineación al Programa Sectorial	
Coordinadora Sectorial:	
Secretario Técnico:	
Secretario Ejecutivo:	
Objetivo Estratégico del Programa Sectorial:	2. Fortalecer la educación científica, tecnológica, humanística y de innovación, a través de la vinculación, investigación y la divulgación
Estrategia del Programa Sectorial:	2.2. Incentivar la investigación científica y el desarrollo tecnológico en el sector educativo
Línea de Acción del Programa Sectorial:	2.2.4. Garantizar los mecanismos de comunicación y difusión de la investigación científica y tecnológica
Objetivo Estratégico del Organismo Centralizado o Entidad Paraestatal:	
Resumen Narrativo:	Apoyos para la profesionalización de los profesores de tiempo completo (PTC) en el nivel superior a través del Programa para el Desarrollo Profesional Docente para el Tipo Superior (PRODEP) para elevar sus capacidades de investigación. docencia, desarrollo tecnológico e innovación.

Datos de Identificación del Indicador		
Orden	Fórmula	Tipo de Indicador
C2615	(Número de profesores (as) de tiempo completo (PTC) en el nivel superior apoyados (as) con el Programa para el Desarrollo Profesional Docente para el Tipo Superior (PRODEP) / Total de PTC del Instituto Campechano)100	GESTION
Dimensión del Indicador	Desagregación Geográfica	Tipo de valor de la Meta
Eficacia	Estatál	Relativo
Definición del Indicador	Nombre del Indicador	Unidad de Medida
PTC apoyados (as) con el PRODEP con relación al total de PTC de la Institución	1097 Porcentaje de PTC del Instituto Campechano apoyados (as) con el PRODEP con relación al total de PTC del Instituto Campechano	433 Por ciento
Frecuencia de Medición: Semestral		

Transversalidad		
Enfoque de transversalidad:	Enfoque de género	
Hombre: 1	Mujer: 0	Total: 1

Características del Indicador		
Características	Calificación	Justificación
Adecuado	Cumple	Permite obtener los elementos necesarios para poder determinar los porcentajes
Aporte Marginal	No Aplica	Es un indicador único para medir el componente
Claridad	Cumple	Porque es entendible para cualquier tipo de usuario
Economía	Cumple	La obtención de la información no genera un costo significativo
Monitoriable	Cumple	Los elementos presentados son suficientes y competentes para su comprobación
Relevancia	Cumple	El resultado que ofrece y los elementos integrados para su medición son reales, importantes y competentes para su uso



GOBIERNO DEL ESTADO DE CAMPECHE
SECRETARIA DE LA CONTRALORIA
FICHA TÉCNICA



PAGINAS: 2/3

Contacto del Indicador		
Nombre	Apellido Paterno	Apellido Materno
Luis Fernando	Góngora	Carlo
Área	Puesto	Correo
Dirección General de Estudios de Posgrado e Investigación	Director General	posgrado@instcamp.edu.mx
Lada	Teléfono	Extensión
981	9818162480	106

Determinación de Metas - Viabilidad de la Meta					
Meta acumulable:	No	Comportamiento del Indicador:	Nominal	Factibilidad de la Meta:	Alta
Justificación de la factibilidad:	Existe apoyo para la ejecución del proyecto				

Linea Base				
Año	Indicador	Numerador	Denominador	Período
2024	6,66	1	15	enero-diciembre 2024
Justificación de la línea base:	Se tomó la meta lograda más reciente			
Año	Indicador	Numerador	Denominador	Período
0	0	0	0	0
Justificación de la línea base:				

Parámetro de Semaforización					
Tipo de Valor:	Porcentual				
Umbral Verde:	6-8	Umbral Amarillo:	3-5	Umbral Rojo:	0-2

Meta Sexenal

Meta Intermedia				
Año	Indicador	Numerador	Denominador	Período
0	0	0	0	0

Características de las variables		
Número de Variables: 2		
Nombre	Descripción de la variable	Unidad de Medida
Número de profesores (as) de tiempo completo (PTC) en el nivel superior apoyados (as) con el Programa para el Desarrollo Profesional Docente para el Tipo Superior (PRODEP)	PTC beneficiados con el PRODEP	203 Docente
Medios de Verificación	Desagregación Geográfica	Frecuencia
Notificación PTC beneficiados, en Expediente del PRODEP	Estatal	Semestral
Fecha de Disponibilidad de la información:	Enero 2026	
Nombre	Descripción de la variable	Unidad de Medida
Total de PTC del Instituto Campechano	Número total de profesores de tiempo completo (PTC) del Instituto Campechano	203 Docente
Medios de Verificación	Desagregación Geográfica	Frecuencia
Registros en el área de la escuela	Estatal	Semestral
Fecha de Disponibilidad de la información:	Enero 2026	



GOBIERNO DEL ESTADO DE CAMPECHE
SECRETARÍA DE LA CONTRALORÍA
FICHA TÉCNICA



PAGINAS: 3/3

Referencias Adicionales		
Referencia Internacional	Referencia Nacional	Comentario Técnico
		Este indicador se reporta en el segundo semestre

Series Estadísticas		
Ciclo	Valor	Período
0	0	No aplica

Metas Ciclo Presupuestario				
Período	Indicador	Numerador	Denominador	Período
Periodo 1	0	0	0	Enero - Junio
Periodo 2	7.14	1	14	Julio - Diciembre

Resultado del Indicador					
Trimestre	Variable 1	Variable 2	Algoritmo	Resultado	Período
Anual					Enero - Diciembre


Mtro. Luis Fernando Góngora Carlo
Responsable del Indicador


Licda. Ilsa Beatriz Cervera Echeverría
Titular del Organismo Centralizado o
Entidad Paraestatal



GOBIERNO DEL ESTADO DE CAMPECHE
SECRETARIA DE LA CONTRALORIA
FICHA TÉCNICA



PAGINAS: 1/3

Ramo Administrativo: 24 Organismos Descentralizados

Unidad Responsable del Programa:

16 Instituto Campechano

Denominación del Programa: 093 Programa para el Desarrollo Profesional Docente (PRODEP)

Tipo de Programa Presupuestario:

Alineación al Programa Sectorial	
Coordinadora Sectorial:	
Secretario Técnico:	
Secretario Ejecutivo:	
Objetivo Estratégico del Programa Sectorial:	2. Fortalecer la educación científica, tecnológica, humanística y de innovación, a través de la vinculación, investigación y la divulgación
Estrategia del Programa Sectorial:	2.2. Incentivar la investigación científica y el desarrollo tecnológico en el sector educativo
Línea de Acción del Programa Sectorial:	2.2.4. Garantizar los mecanismos de comunicación y difusión de la investigación científica y tecnológica
Objetivo Estratégico del Organismo Centralizado o Entidad Paraestatal:	
Resumen Narrativo:	Gestión de actividades para la liberación y obtención de bienes e insumos del PRODEP en beneficio de los PTC

Datos de Identificación del Indicador		
Orden	Fórmula	Tipo de Indicador
C2615.A2616	(Número de actividades realizadas para la liberación y obtención de bienes e insumos del PRODEP en beneficio de los PTC / Total de las programadas en el Instituto Campechano)100	GESTION
Dimensión del Indicador	Desagregación Geográfica	Tipo de valor de la Meta
Eficacia	Estatad	Relativo
Definición del Indicador	Nombre del Indicador	Unidad de Medida
Actividades realizadas con relación a las programadas para la gestión	2179 Porcentaje de actividades realizadas para la liberación y obtención de bienes e insumos del PRODEP en beneficio de los PTC con relación a las programadas en el Instituto Campechano	433 Por ciento
Frecuencia de Medición: Trimestral		

Transversalidad		
Enfoque de transversalidad:	Enfoque de género	
Hombre: 51	Mujer: 99	Total: 150

Características del Indicador		
Características	Calificación	Justificación
Adecuado	Cumple	Permite obtener los elementos necesarios para poder determinar los porcentajes
Aporte Marginal	No Aplica	Es un indicador único para medir la actividad
Claridad	Cumple	Porque es entendible para cualquier tipo de usuario
Economía	Cumple	La obtención de la información no genera un costo significativo
Monitoriable	Cumple	Los elementos presentados son suficientes y competentes para su comprobación
Relevancia	Cumple	El resultado que ofrece y los elementos integrados para su medición son reales, importantes y competentes para su uso



GOBIERNO DEL ESTADO DE CAMPECHE
SECRETARIA DE LA CONTRALORIA
FICHA TÉCNICA



PAGINAS: 2/3

Contacto del Indicador		
Nombre	Apellido Paterno	Apellido Materno
Luis Fernando	Góngora	Carlo
Área	Puesto	Correo
Dirección General de Estudios de Posgrado e Investigación	Director General	posgrado@instcamp.edu.mx
Lada	Teléfono	Extensión
981	9818162480	106

Determinación de Metas - Viabilidad de la Meta					
Meta acumulable:	No	Comportamiento del Indicador:	Nominal	Factibilidad de la Meta:	Alta
Justificación de la factibilidad:	Existe apoyo para la ejecución				

Linea Base				
Año	Indicador	Numerador	Denominador	Período
2024	100	3	3	enero-diciembre 2024
Justificación de la línea base:	Se tomó la meta lograda más reciente			
Año	Indicador	Numerador	Denominador	Período
0	0	0	0	0
Justificación de la línea base:				

Parámetro de Semaforización					
Tipo de Valor:	Porcentual				
Umbral Verde:	80-100	Umbral Amarillo:	50-79	Umbral Rojo:	0-49

Meta Sexenal

Meta Intermedia				
Año	Indicador	Numerador	Denominador	Período
0	0	0	0	0

Características de las variables		
Número de Variables: 2		
Nombre	Descripción de la variable	Unidad de Medida
Número de actividades realizadas para la liberación y obtención de bienes e insumos del PRODEP en beneficio de los PTC	Actividades realizadas: Solicitud, liberación de recurso y entrega	007 Actividad
Medios de Verificación	Desagregación Geográfica	Frecuencia
Documentos generados para las gestiones	Estatad	Trimestral
Fecha de Disponibilidad de la información:	Octubre 2025 y enero	
Nombre	Descripción de la variable	Unidad de Medida
Total de las programadas en el Instituto Campechano	Actividades programadas: Solicitud, liberación de recurso y entrega	007 Actividad
Medios de Verificación	Desagregación Geográfica	Frecuencia
Documentos generados para las gestiones	Estatad	Trimestral
Fecha de Disponibilidad de la información:	Octubre 2025 y enero 2026	



GOBIERNO DEL ESTADO DE CAMPECHE
SECRETARIA DE LA CONTRALORIA
FICHA TÉCNICA



PAGINAS: 3/3

Referencias Adicionales		
Referencia Internacional	Referencia Nacional	Comentario Técnico
		Este indicador se reporta en el tercer y cuarto trimestre

Series Estadísticas		
Ciclo	Valor	Período
0	0	No aplica

Metas Ciclo Presupuestario				
Período	Indicador	Numerador	Denominador	Período
Periodo 1	0	0	0	Enero - Marzo
Periodo 2	0	0	0	Abril - Junio
Periodo 3	100	2	2	Julio - Septiembre
Periodo 4	100	1	1	Octubre - Diciembre

Resultado del Indicador					
Trimestre	Variable 1	Variable 2	Algoritmo	Resultado	Período
Julio - Septiembre	0.00	2.00	$(Variable_1/Variable_2) * 100$	0.00	Julio - Septiembre
Anual				0.00	Enero - Diciembre

Mtro. Luis Fernando Góngora Carlo
Responsable del Indicador

Licda. Ilsa Beatriz Cervera Echeverría
Titular del Organismo Centralizado o
Entidad Paraestatal