

# **Información Contable**

## **Cuarto Trimestre**

2024

**Instituto Campechano**  
**Estado de Situación Financiera**  
**Al 31 de Diciembre de 2024**  
**(Cifras en Pesos)**



Concepto	2024	2023	Concepto	2024	2023
<b>ACTIVO</b>			<b>PASIVO</b>		
<b>Activo Circulante</b>			<b>Pasivo Circulante</b>		
Efectivo y Equivalentes	14,604,411	9,389,209	Cuentas por Pagar a Corto Plazo	10,243,905	8,976,157
Derechos a Recibir Efectivo o Equivalentes	5,000	5,220	Documentos por Pagar a Corto Plazo	0	0
Derechos a Recibir Bienes o Servicios	37,372	38,637	Porción a Corto Plazo de la Deuda Pública a Largo Plazo	0	0
Inventarios	133,226	133,930	Títulos y Valores a Corto Plazo	0	0
Almacenes	0	0	Pasivos Diferidos a Corto Plazo	0	0
Estimación por Pérdida o Deterioro de Activos Circulantes	0	0	Fondos y Bienes de Terceros en Garantía y/o Administración a Corto Plazo	4,727	0
Otros Activos Circulantes	102,535	0	Provisiones a Corto Plazo	0	0
<b>Total de Activos Circulantes</b>	<b>14,882,544</b>	<b>9,566,997</b>	Otros Pasivos a Corto Plazo	15,583	0
<b>Activo No Circulante</b>			<b>Total de Pasivos Circulantes</b>	<b>10,264,216</b>	<b>8,976,157</b>
Inversiones Financieras a Largo Plazo	0	0	<b>Pasivo No Circulante</b>		
Derechos a Recibir Efectivo o Equivalentes a Largo Plazo	0	0	Cuentas por Pagar a Largo Plazo	0	0
Bienes Inmuebles, Infraestructura y Construcciones en Proceso	0	0	Documentos por Pagar a Largo Plazo	0	0
Bienes Muebles	20,313,895	19,301,772	Deuda Pública a Largo Plazo	0	0
Activos Intangibles	0	0	Pasivos Diferidos a Largo Plazo	0	0
Depreciación, Deterioro y Amortización Acumulada de Bienes	-18,118,563	-17,690,806	Fondos y Bienes de Terceros en Garantía y/o en Administración a Largo Plazo	0	0
Activos Diferidos	0	0	Provisiones a Largo Plazo	45,381,376	43,993,046
Estimación por Pérdida o Deterioro de Activos no Circulantes	0	0	<b>Total de Pasivos No Circulantes</b>	<b>45,381,376</b>	<b>43,993,046</b>
Otros Activos no Circulantes	0	0	<b>Total del Pasivo</b>	<b>55,645,591</b>	<b>52,969,203</b>
<b>Total de Activos No Circulantes</b>	<b>2,195,332</b>	<b>1,610,965</b>	<b>HACIENDA PÚBLICA/PATRIMONIO</b>		
<b>Total del Activo</b>	<b>17,077,876</b>	<b>11,177,962</b>	<b>Hacienda Pública/Patrimonio Contribuido</b>	<b>28,975,427</b>	<b>28,975,427</b>
			Aportaciones	15,562,601	15,562,601
			Donaciones de Capital	13,412,826	13,412,826
			Actualización de la Hacienda Pública /Patrimonio	0	0
			<b>Hacienda Pública/Patrimonio Generado</b>	<b>-67,543,142</b>	<b>-70,766,667</b>
			Resultados del Ejercicio (Ahorro/Desahorro)	3,159,682	-3,022,891
			Resultados de Ejercicios Anteriores	-60,944,730	-57,921,839
			Revalúos	0	0
			Reservas	0	0
			Rectificaciones de Resultados de Ejercicios Anteriores	-9,758,094	-9,821,937
			<b>Exceso o Insuficiencia en la Actualización de la Hacienda Pública/Patrimonio</b>	<b>0</b>	<b>0</b>
			Resultado por Posición Monetaria	0	0
			Resultado por Tenencia de Activos no Monetarios	0	0
			<b>Total Hacienda Pública/Patrimonio</b>	<b>-38,567,715</b>	<b>-41,791,240</b>
			<b>Total del Pasivo y Hacienda Pública /Patrimonio</b>	<b>17,077,876</b>	<b>11,177,962</b>

Bajo protesta de decir verdad declaramos que los Estados Financieros y sus notas, son razonablemente correctos y son responsabilidad del emisor.

Autorizó  
  
 Licda. Ilsa Beatriz Cervera Echeverría  
 Rectora

Elaboró  
  
 L.C. y P.C. y A.G. Sonia Guadalupe Puga Ku  
 Directora Interna de Contabilidad

C.P. Manuel Solís Denegri  
 Director General Interino de Finanzas

Instituto Campechano  
Estado de Actividades  
Del 1 de Enero al 31 de Diciembre de 2024  
(Cifras en Pesos)



Concepto	2024	2023
<b>INGRESOS Y OTROS BENEFICIOS</b>		
<b>Ingresos de Gestión</b>	<b>24,010,059</b>	<b>21,707,341</b>
Impuestos	0	0
Cuotas y Aportaciones de Seguridad Social	0	0
Contribuciones de Mejoras	0	0
Derechos	0	0
Productos	6,274	8,531
Aprovechamientos	0	0
Ingresos por Venta de Bienes y Prestación de Servicios	24,003,785	21,698,810
<b>Participaciones, Aportaciones, Convenios, Incentivos Derivados de la Colaboración Fiscal, Fondos Distintos de Aportaciones, Transferencias, Asignaciones, Subsidios y Subvenciones, y Pensiones y Jubilaciones</b>	<b>213,372,127</b>	<b>181,705,597</b>
Participaciones, Aportaciones, Convenios, Incentivos Derivados de la Colaboración Fiscal y Fondos Distintos de Aportaciones	0	0
Transferencias, Asignaciones, Subsidios y Subvenciones, y Pensiones y Jubilaciones	213,372,127	181,705,597
<b>Otros Ingresos y Beneficios</b>	<b>0</b>	<b>0</b>
Ingresos Financieros	0	0
Incremento por Variación de Inventarios	0	0
Disminución del Exceso de Estimaciones por Pérdida o Deterioro u Obsolescencia	0	0
Disminución del Exceso de Provisiones	0	0
Otros Ingresos y Beneficios Varios	0	0
<b>Total de Ingresos y Otros Beneficios</b>	<b>237,382,186</b>	<b>203,412,938</b>
<b>GASTOS Y OTRAS PÉRDIDAS</b>		
<b>Gastos de Funcionamiento</b>	<b>199,261,804</b>	<b>193,519,227</b>
Servicios Personales	165,758,918	162,128,709
Materiales y Suministros	6,943,116	6,209,026
Servicios Generales	26,559,771	25,181,493
<b>Transferencias, Asignaciones, Subsidios y Otras Ayudas</b>	<b>869,187</b>	<b>586,247</b>
Transferencias Internas y Asignaciones al Sector Público	0	0
Transferencias al Resto del Sector Público	0	0
Subsidios y Subvenciones	0	0
Ayudas Sociales	869,187	586,247
Pensiones y Jubilaciones	0	0
Transferencias a Fideicomisos, Mandatos y Contratos Análogos	0	0
Transferencias a la Seguridad Social	0	0
Donativos	0	0
Transferencias al Exterior	0	0
<b>Participaciones y Aportaciones</b>	<b>33,482,173</b>	<b>11,786,020</b>
Participaciones	0	0
Aportaciones	0	0
Convenios	33,482,173	11,786,020
<b>Intereses, Comisiones y Otros Gastos de la Deuda Pública</b>	<b>0</b>	<b>0</b>
Intereses de la Deuda Pública	0	0
Comisiones de la Deuda Pública	0	0
Gastos de la Deuda Pública	0	0
Costo por Coberturas	0	0
Apoyos Financieros	0	0
<b>Otros Gastos y Pérdidas Extraordinarias</b>	<b>609,340</b>	<b>544,336</b>
Estimaciones, Depreciaciones, Deterioros, Obsolescencia y Amortizaciones	609,340	453,524
Provisiones	0	90,812
Disminución de Inventarios	0	0
Otros Gastos	0	0
<b>Inversión Pública</b>	<b>0</b>	<b>0</b>
Inversión Pública no Capitalizable	0	0
<b>Total de Gastos y Otras Pérdidas</b>	<b>234,222,504</b>	<b>206,435,829</b>
<b>Resultados del Ejercicio (Ahorro/Desahorro)</b>	<b>3,159,682</b>	<b>-3,022,891</b>

Bajo protesta de decir verdad declaramos que los Estados Financieros y sus notas, son razonablemente correctos y son responsabilidad del emisor.

Autentizó

Licda. Ilsa Beatriz Berivera Echeverría  
Rectora

Elaboró

L.C. y P.C.C. y C.S. Sonia Guadalupe Puga Ku  
Directora Interina de Contabilidad

Revisó

C.P. Manuel Solís Denegri  
Director General Interino de Finanzas

Instituto Campechano  
Estado de Variación en la Hacienda Pública  
Del 1 de Enero al 31 de Diciembre de 2024  
(Cifras en Pesos)



Concepto	Hacienda Pública / Patrimonio Contribuido	Hacienda Pública / Patrimonio Generado de Ejercicios Anteriores	Hacienda Pública / Patrimonio Generado del Ejercicio	Exceso o Insuficiencia en la Actualización de la Hacienda Pública / Patrimonio	TOTAL
<b>Hacienda Pública/ Patrimonio Contribuido Neto de 2023</b>	<b>28,975,427</b>				<b>28,975,427</b>
Aportaciones	15,562,601	0	0	0	15,562,601
Donaciones de Capital	13,412,826	0	0	0	13,412,826
Actualización de la Hacienda Pública/Patrimonio	0	0	0	0	0
<b>Hacienda Pública/Patrimonio Generado Neto de 2023</b>		<b>-67,743,776</b>	<b>-3,022,891</b>		<b>-70,766,667</b>
Resultados del Ejercicio (Ahorro/Desahorro)	0	0	-3,022,891	0	-3,022,891
Resultados de Ejercicios Anteriores	0	-57,921,839	0	0	-57,921,839
Revalúos	0	0	0	0	0
Reservas	0	0	0	0	0
Rectificaciones de Resultados de Ejercicios Anteriores	0	-9,821,937	0	0	-9,821,937
<b>Exceso o Insuficiencia en la Actualización de la Hacienda Pública/Patrimonio Neto de 2023</b>				<b>0</b>	<b>0</b>
Resultado por Posición Monetaria	0	0	0	0	0
Resultado por Tenencia de Activos no Monetarios	0	0	0	0	0
<b>Hacienda Pública/Patrimonio Neto Final de 2023</b>	<b>28,975,427</b>	<b>-67,743,776</b>	<b>-3,022,891</b>	<b>0</b>	<b>-41,791,240</b>
<b>Cambios en la Hacienda Pública/Patrimonio Contribuido Neto de 2024</b>	<b>0</b>				<b>0</b>
Aportaciones	0	0	0	0	0
Donaciones de Capital	0	0	0	0	0
Actualización de la Hacienda Pública/Patrimonio	0	0	0	0	0
<b>Variaciones de la Hacienda Pública/Patrimonio Generado Neto de 2024</b>		<b>-3,022,891</b>	<b>6,246,416</b>		<b>3,223,525</b>
Resultados del Ejercicio (Ahorro/Desahorro)	0	0	3,159,682	0	3,159,682
Resultados de Ejercicios Anteriores	0	-3,022,891	3,022,891	0	0
Revalúos	0	0	0	0	0
Reservas	0	0	0	0	0
Rectificaciones de Resultados de Ejercicios Anteriores	0	0	63,843	0	63,843
<b>Cambios en el Exceso o Insuficiencia en la Actualización de la Hacienda Pública/Patrimonio Neto de 2024</b>				<b>0</b>	<b>0</b>
Resultado por Posición Monetaria	0	0	0	0	0
Resultado por Tenencia de Activos no Monetarios	0	0	0	0	0
<b>Hacienda Pública/Patrimonio Neto Final de 2024</b>	<b>28,975,427</b>	<b>-70,766,667</b>	<b>3,223,525</b>	<b>0</b>	<b>-38,567,715</b>

Bajo protesta de decir verdad declaramos que los Estados Financieros y sus notas, son razonablemente correctos y son responsabilidad del emisor.

Autorizó

Licda. Ilsa Beatriz Cervera Echeverría

Factora

Elaboró

L.C. y P.C.C. y A.C. Sonia Guadalupe Puga Ku

Directora Interina de Contabilidad

Revisó

C.P. Manuel Solís Denegri  
Director General Interino de Finanzas

**Instituto Campechano**  
**Estado de Cambios en la Situación Financiera**  
**Del 1 de Enero al 31 de Diciembre de 2024**  
**(Cifras en Pesos)**



Concepto	Origen	Aplicación
<b>ACTIVO</b>	<b>429,946</b>	<b>6,329,860</b>
<b>Activo Circulante</b>	<b>2,190</b>	<b>5,317,737</b>
Efectivo y Equivalentes	0	5,215,201
Derechos a Recibir Efectivo o Equivalentes	220	0
Derechos a Recibir Bienes o Servicios	1,266	0
Inventarios	704	0
Almacenes	0	0
Estimación por Pérdida o Deterioro de Activos Circulantes	0	0
Otros Activos Circulantes	0	102,535
<b>Activo No Circulante</b>	<b>427,757</b>	<b>1,012,124</b>
Inversiones Financieras a Largo Plazo	0	0
Derechos a Recibir Efectivo o Equivalentes a Largo Plazo	0	0
Bienes Inmuebles, Infraestructura y Construcciones en Proceso	0	0
Bienes Muebles	0	1,012,124
Activos Intangibles	0	0
Depreciación, Deterioro y Amortización Acumulada de Bienes	427,757	0
Activos Diferidos	0	0
Estimación por Pérdida o Deterioro de Activos no Circulantes	0	0
Otros Activos no Circulantes	0	0
<b>PASIVO</b>	<b>2,676,389</b>	<b>0</b>
<b>Pasivo Circulante</b>	<b>1,288,059</b>	<b>0</b>
Cuentas por Pagar a Corto Plazo	1,267,748	0
Documentos por Pagar a Corto Plazo	0	0
Porción a Corto Plazo de la Deuda Pública a Largo Plazo	0	0
Títulos y Valores a Corto Plazo	0	0
Pasivos Diferidos a Corto Plazo	0	0
Fondos y Bienes de Terceros en Garantía y/o Administración a Corto Plazo	4,727	0
Provisiones a Corto Plazo	0	0
Otros Pasivos a Corto Plazo	15,583	0
<b>Pasivo No Circulante</b>	<b>1,388,330</b>	<b>0</b>
Cuentas por Pagar a Largo Plazo	0	0
Documentos por Pagar a Largo Plazo	0	0
Deuda Pública a Largo Plazo	0	0
Pasivos Diferidos a Largo Plazo	0	0
Fondos y Bienes de Terceros en Garantía y/o en Administración a Largo Plazo	0	0
Provisiones a Largo Plazo	1,388,330	0
<b>HACIENDA PÚBLICA/PATRIMONIO</b>	<b>6,246,416</b>	<b>3,022,891</b>
<b>Hacienda Pública/Patrimonio Contribuido</b>	<b>0</b>	<b>0</b>
Aportaciones	0	0
Donaciones de Capital	0	0
Actualización de la Hacienda Pública/Patrimonio	0	0
<b>Hacienda Pública/Patrimonio Generado</b>	<b>6,246,416</b>	<b>3,022,891</b>
Resultados del Ejercicio (Ahorro/Desahorro)	6,182,573	0
Resultados de Ejercicios Anteriores	0	3,022,891
Revalúos	0	0
Reservas	0	0
Rectificaciones de Resultados de Ejercicios Anteriores	63,843	0
<b>Exceso o Insuficiencia en la Actualización de la Hacienda Pública/Patrimonio</b>	<b>0</b>	<b>0</b>
Resultado por Posición Monetaria	0	0
Resultado por Tenencia de Activos no Monetarios	0	0

Bajo protesta de decir verdad declaramos que los Estados Financieros y sus notas, son razonablemente correctos y son responsabilidad del emisor.

Autorizo

Licda. Ilsa Beatriz Bervera Echeverría

Rectora

Elaboró

L.C. y P.C.C. M.C. Sonia Guadalupe Puga Ku  
 Directora Interna de Contabilidad

Reviso

C.P. Manuel Solís Denegri  
 Director General Interino de Finanzas

**Instituto Campechano**  
**Estado de Flujos de Efectivo**  
**Del 1 de Enero al 31 de Diciembre de 2024**  
**(Cifras en Pesos)**



Concepto	2024	2023
<b>Flujos de Efectivo de las Actividades de Operación</b>		
<b>Origen</b>	<b>237,382,186</b>	<b>203,412,938</b>
Impuestos	0	0
Cuotas y Aportaciones de Seguridad Social	0	0
Contribuciones de Mejoras	0	0
Derechos	0	0
Productos	6,274	8,531
Aprovechamientos	0	0
Ingresos por Venta de Bienes y Prestación de Servicios	24,003,785	21,698,810
Participaciones, Aportaciones, Convenios, Incentivos Derivados de la Colaboración Fiscal y Fondos Distintos de Aportaciones	0	0
Transferencias, Asignaciones, Subsidios y Subvenciones, y Pensiones y Jubilaciones	213,372,127	181,705,597
Otros Orígenes de Operación	0	0
<b>Aplicación</b>	<b>230,973,278</b>	<b>204,172,282</b>
Servicios Personales	163,554,806	160,022,184
Materiales y Suministros	6,822,286	6,209,026
Servicios Generales	25,262,193	24,568,626
Transferencias Internas y Asignaciones al Sector Público	0	0
Transferencias al Resto del Sector Público	0	0
Subsidios y Subvenciones	0	0
Ayudas Sociales	869,187	586,247
Pensionamientos y Jubilaciones	0	0
Transferencias a Fideicomisos, Mandatos y Contratos Análogos	0	0
Transferencias a la Seguridad Social	0	0
Donativos	0	0
Transferencias al Exterior	0	0
Participaciones	0	0
Aportaciones	0	0
Convenios	33,482,173	11,786,020
Otras Aplicaciones de Operación	982,633	1,000,180
<b>Flujos Netos de Efectivo por Actividades de Operación</b>	<b>6,408,908</b>	<b>-759,344</b>
<b>Flujos de Efectivo de las Actividades de Inversión</b>		
<b>Origen</b>	<b>0</b>	<b>0</b>
Bienes Inmuebles, Infraestructura y Construcciones en Proceso	0	0
Bienes Muebles	0	0
Otros Orígenes de Inversión	0	0
<b>Aplicación</b>	<b>1,193,707</b>	<b>282,804</b>
Bienes Inmuebles, Infraestructura y Construcciones en Proceso	0	0
Bienes Muebles	1,193,707	282,804
Otras Aplicaciones de Inversión	0	0
<b>Flujos Netos de Efectivo por Actividades de Inversión</b>	<b>-1,193,707</b>	<b>-282,804</b>
<b>Flujos de Efectivo de las Actividades de Financiamiento</b>		
<b>Origen</b>	<b>0</b>	<b>0</b>
Endeudamiento Neto	0	0
Interno	0	0
Externo	0	0
Otros Orígenes de Financiamiento	0	0
<b>Aplicación</b>	<b>0</b>	<b>0</b>
Servicios de la Deuda	0	0
Interno	0	0
Externo	0	0
Otras Aplicaciones de Financiamiento	0	0
<b>Flujos Netos de Efectivo por Actividades de Financiamiento</b>	<b>0</b>	<b>0</b>
<b>Incremento/Disminución Neta en el Efectivo y Equivalentes al Efectivo</b>	<b>5,215,201</b>	<b>-1,042,148</b>
<b>Efectivo y Equivalentes al Efectivo al Inicio del Ejercicio</b>	<b>9,389,209</b>	<b>10,431,357</b>
<b>Efectivo y Equivalentes al Efectivo al Final del Ejercicio</b>	<b>14,604,411</b>	<b>9,389,209</b>

Bajo protesta de decir verdad declaramos que los Estados Financieros y sus notas, son razonablemente correctos y son responsabilidad del emisor.

Autizó

Licda. Ilsa Beatriz Servera Echeverría  
 Rectora

Revisó

C.P. Manuel Solís Denegri  
 Director General Interino de Finanzas

Elaboró

L.C. y P.C.C. y A.G. Sonia Guadalupe Puga Ku  
 Directora Interna de Contabilidad

Instituto Campechano  
Estado Analítico del Activo  
Del 1 de Enero al 31 de Diciembre de 2024  
(Cifras en Pesos)



Concepto	Saldo Inicial	Cargos del Periodo	Abonos del Periodo	Saldo Final	Variación del Periodo
<b>ACTIVO</b>	<b>11,177,962</b>	<b>532,760,256</b>	<b>526,860,342</b>	<b>17,077,876</b>	<b>5,899,914</b>
<b>Activo Circulante</b>	<b>9,566,997</b>	<b>531,403,500</b>	<b>526,087,953</b>	<b>14,882,544</b>	<b>5,315,547</b>
Efectivo y Equivalentes	9,389,209	292,840,996	287,625,794	14,604,411	5,215,201
Derechos a Recibir Efectivo o Equivalentes	5,220	238,271,317	238,271,537	5,000	-220
Derechos a Recibir Bienes o Servicios	38,637	188,652	189,917	37,372	-1,266
Inventarios	133,930	0	704	133,226	-704
Almacenes	0	0	0	0	0
Estimación por Pérdida o Deterioro de Activos Circulantes	0	0	0	0	0
Otros Activos Circulantes	0	102,535	0	102,535	102,535
<b>Activo No Circulante</b>	<b>1,610,965</b>	<b>1,356,756</b>	<b>772,389</b>	<b>2,195,332</b>	<b>584,367</b>
Inversiones Financieras a Largo Plazo	0	0	0	0	0
Derechos a Recibir Efectivo o Equivalentes a Largo Plazo	0	0	0	0	0
Bienes Inmuebles, Infraestructura y Construcciones en Proceso	0	0	0	0	0
Bienes Muebles	19,301,772	1,193,707	181,583	20,313,895	1,012,124
Activos Intangibles	0	0	0	0	0
Depreciación, Deterioro y Amortización Acumulada de Bienes	-17,690,806	163,049	590,805	-18,118,563	-427,757
Activos Diferidos	0	0	0	0	0
Estimación por Pérdida o Deterioro de Activos no Circulantes	0	0	0	0	0
Otros Activos no Circulantes	0	0	0	0	0

Bajo protesta de decir verdad declaramos que los Estados Financieros y sus notas, son razonablemente correctos y son responsabilidad del emisor.

Autorizó

Licda. Ilsa Beatriz Cervera Echeverría  
Rectora

Revisó

C.P. Manuel Solís Denegri  
Director General Interino de Finanzas

Elaboró

L.C. y P.C.C. y A.G. Sonia Guadalupe Puga Ku  
Directora Interina de Contabilidad

Instituto Campechano  
 Estado Analítico de la Deuda y Otros Pasivos  
 Del 1 de Enero al 31 de Diciembre de 2024  
 (Cifras en Pesos)



Denominación de las Deudas	Moneda de Contratación	Institución o País Acreedor	Saldo Inicial del Periodo	Saldo Final del Periodo
<b>DEUDA PÚBLICA</b>				
<b>Corto Plazo</b>				
<b>Deuda Interna</b>			0	0
Instituciones de Crédito	Peso	México	0	0
Títulos y Valores	Peso	México	0	0
Arrendamientos Financieros	Peso	México	0	0
<b>Deuda Externa</b>			0	0
Organismos Financieros Internacionales	Peso	México	0	0
Deuda Bilateral	Peso	México	0	0
Títulos y Valores	Peso	México	0	0
Arrendamientos Financieros	Peso	México	0	0
<b>Subtotal de Deuda Pública a Corto Plazo</b>			0	0
<b>Largo Plazo</b>				
<b>Deuda Interna</b>			0	0
Instituciones de Crédito	Peso	México	0	0
Títulos y Valores	Peso	México	0	0
Arrendamientos Financieros	Peso	México	0	0
<b>Deuda Externa</b>			0	0
Organismos Financieros Internacionales	Peso	México	0	0
Deuda Bilateral	Peso	México	0	0
Títulos y Valores	Peso	México	0	0
Arrendamientos Financieros	Peso	México	0	0
<b>Subtotal de Deuda Pública a Largo Plazo</b>			0	0
<b>Total de Otros Pasivos</b>	Peso	México	52,969,203	55,645,591
<b>Total de Deuda Pública y Otros Pasivos</b>			52,969,203	55,645,591

Bajo protesta de decir verdad declaramos que los Estados Financieros y sus notas, son razonablemente correctos y son responsabilidad del emisor.

Autorizo

\_\_\_\_\_  
 Licda. Ilsa Beatriz Cervera Echeverría  
 Rectora

Elaboró

\_\_\_\_\_  
 L.C. y P.C.C. y C.G. Sonia Guadalupe Puga Ku  
 Directora Interna de Contabilidad

Reviso

\_\_\_\_\_  
 C.P. Manuel Solís Denegri  
 Director General Interino de Finanzas



**Instituto Campechano**  
**Informe de Pasivos Contingentes**  
**Del 1 de enero al 31 de diciembre de 2024**  
**(Pesos)**



En cumplimiento a lo dispuesto en los artículos 46, Fracción I, Inciso f) y 52 de la Ley General de Contabilidad Gubernamental y de conformidad con lo establecido en el Capítulo VII, Numeral II, Inciso h) del Manual de Contabilidad Gubernamental emitido por el CONAC, el Ente Público informa lo siguiente:

Cuenta	Concepto	Número de demandas
	Demandas Laborales	5
	<b>TOTAL</b>	<b>5</b>

Bajo protesta de decir verdad declaramos que los Estados Financieros y sus Notas son razonablemente correctos y responsabilidad del emisor.

AutORIZO

Licda. Ilsa Beatriz Cervera Echeverría  
Rectora

Revisó

C.P. Manuel Solís Denegri  
Director General Interino de Finanzas

Elaboró

L.C. y P.C.C. y A.C. Sonia Guadalupe Puga Ku  
Directora Interna de Contabilidad

**Instituto Campechano**  
**Notas a los Estados Financieros**  
**Al 31 de Diciembre de 2024**



**a) NOTAS DE GESTIÓN ADMINISTRATIVA**

De acuerdo a la Ley Constitutiva del Instituto Campechano, en su artículo ÚNICO que a la letra dice: En términos de lo previsto en la fracción VII del artículo 3° de la Constitución Política de los Estados Unidos Mexicanos, se constituye al INSTITUTO CAMPECHANO como un organismo público, con personalidad jurídica y gobierno propio, autonomía operativa, de gestión y de decisión, y patrimonio libremente administrado, para los fines que fije su Ley Orgánica y con los caracteres y competencia que la misma determine. Aprobada mediante decreto núm. 33 publicado en el periódico oficial del estado no. 4422 de fecha 30 diciembre/2009, por la LX legislatura del Congreso del Estado de Campeche.

El objetivo del presente documento es la revelación del contexto y de los aspectos económicos-financieros más relevantes que influyeron en las decisiones del período, y que deberán ser considerados en la elaboración de los estados financieros para la mayor comprensión de los mismos y sus particularidades.

De esta manera, se informa y explica la respuesta del gobierno a las condiciones relacionadas con la información financiera de cada período de gestión; además, de exponer aquellas políticas que podrían afectar la toma de decisiones en periodos posteriores.

**1. Autorización e Historia**

**a) Fecha de creación del ente público.**

En la ciudad de San Francisco de Campeche, Capital del Estado, a los 2 días del mes de febrero del año 1860, reunidos en el edificio en que estuvo el Colegio Clerical de San Miguel de Estrada, las autoridades del Estado, los Empleados del nuevo establecimiento y muchas personas notables, que fueron convidados previamente, se celebró el acto solemne de la inauguración y apertura de cátedras del INSTITUTO CAMPECHANO, que mando fundar la Ley del Estado de 26 de octubre, cuyo reglamento fue expedido el 31 de diciembre del año próximo pasado, tomado del folio 1°. Del Libro de Actos Solemnes del Instituto, que existe en esta Secretaría. Lo certifico, Campeche, febrero 2 de 1865. Gabriel González y Ferrer, Secretario. Vo. Bo., Rector.

**b) Principales cambios en su estructura**

En el año 2010, el Instituto Campechano cumplió 150 años de haber sido fundado la legislatura LX del Congreso del Estado decretó en artículo único la ley Constitutiva del Instituto donde se le otorgaba la autonomía universitaria. Este hecho resulta importante porque la Institución adquiere una personalidad jurídica diferente y un gobierno propio.

**2. Panorama Económico y Financiero.**

Los estados financieros del Instituto, muestran los hechos con incidencia económica-financiera que ha realizado durante un periodo determinado y son necesarios para mostrar los resultados de la gestión económica-financiera, presupuestaria y fiscal, así como la situación patrimonial de los mismos, todo ello con la estructura, oportunidad y periodicidad que la ley establece.

El objetivo de los estados financieros, es mostrar la información acerca de la situación financiera, los resultados de la gestión, los flujos de efectivo y sobre el ejercicio del Estimado de Ingresos y del programado de egresos, de forma tal que permita cumplir con lo establecido por el CONAC.

A su vez, es útil para que un amplio número de usuarios pueda disponer de la misma confiabilidad y oportunidad para tomar decisiones respecto a asignación de recursos, su administración y control. Asimismo, constituyen la base financiera para la evaluación del desempeño, la rendición de cuentas, la transparencia fiscal y la fiscalización de las cuentas públicas.

El Instituto Campechano, cuenta con tres fuentes básicas de financiamiento para su operación:

**a) Ingresos de Gestión:**

Corresponden a los Derechos por Ingresos por Venta de Bienes y Servicios (Ingresos Propios), que se obtienen de los diferentes Servicios de Educación que imparten las diferentes escuelas que forman parte del Instituto.

**b) Participaciones, Aportaciones, Transferencias, Asignaciones, Subsidios:**

Son los recursos financieros recibidos a través del Programa U006 Subsidios Federales para Organismos Descentralizados Estatales y Subsidio Estatal destinado exclusivamente a cubrir los gastos de capítulo 1000 Servicios Personales.

**c) Otros Ingresos y Beneficios:**

Son los Intereses Financieros generados por las distintas cuentas productivas del Instituto.

**3. Organización y Objeto Social**

**a) Objeto social**

El Instituto Campechano se integrará con las escuelas y direcciones administrativas, que se requieran para el debido funcionamiento de sus fines, atendiendo a la complejidad de la cultura, a la especialización de la ciencia, a la diversificación de la técnica y el arte y a la variedad de los servicios de extensión que preste, por lo que podrá crear, incorporar y suprimir dependencias conforme a sus finalidades y a las necesidades culturales de la región y del Estado de Campeche.

**b) Principal actividad**

Para realizar sus fines, el Instituto se inspirará en los principios de libre investigación y libertad de cátedra y acogerá en su seno, con propósitos exclusivos de docencia e investigación, todas las corrientes del pensamiento y las tendencias de carácter científico y social.

**c) Ejercicio fiscal**

El ejercicio fiscal del Instituto es por el periodo correspondiente a la **Cuarto Trimestre** del 01 de enero al 31 de diciembre de 2024.

**d) Régimen jurídico**

Organismo público descentralizado, con personalidad jurídica y patrimonio propio, regido por las siguientes Leyes:

**Leyes Federales:**

- Constitución Política de los Estados Unidos Mexicanos;
- Ley del Impuesto sobre la Renta;
- Código Fiscal de la Federación;
- Ley del Seguro Social;
- Ley del Infonavit;
- Ley Federal de Trabajo;
- Ley General de Contabilidad Gubernamental.
- Ley de Disciplina Financiera de las Entidades Federativas y los Municipios.

**Leyes Estatales:**

- Ley de Control Presupuestal y Responsabilidad Hacendaria del Estado de Campeche;
- Ley Orgánica del Instituto Campechano;
- Contrato Colectivo del Personal del Instituto Campechano;
- Reglamento de Asistencias, Faltas, Licencias y Permisos Económicos del Personal Administrativo, Manual y Docente;
- Ley de Fiscalización Superior y Rendición de Cuentas del Estado de Campeche;
- Lineamientos Generales para la Organización y Conservación de los Archivos Públicos del Estado de Campeche;
- Ley de Transparencia y Acceso a la Información Pública del Estado de Campeche;
- Ley Reglamentaria del Capítulo XVII de la Constitución Política del Estado de Campeche;
- Constitución Política del Estado de Campeche;
- Ley de Adquisiciones, Arrendamientos y Prestación de Servicios Relacionados con Bienes Muebles del Estado de Campeche.
- Ley de Archivos del Estado de Campeche

**e) Consideraciones fiscales del ente: revelar el tipo de contribuciones que esté obligado a pagar o retener.**

El Instituto Campechano se encuentra inscrito en la Secretaría de Hacienda y Crédito Público desde el 01 de septiembre de 1965, siendo su actividad de: Escuela del Sector Público, que combinan diversos niveles de educación, R.F.C. ICA 650901QP7, domicilio en: Calle 10 número 357 colonia Centro, C.P. 24000, San Francisco de Campeche, Campeche, siendo sus obligaciones las siguientes, presentar y pago provisional de la Declaración:

- 1) Entero de retenciones mensuales de ISR por sueldos y salarios;
- 2) Entero de retención de ISR por servicios profesionales. MENSUAL;
- 3) Declaración informativa anual de pagos y retenciones de servicios profesionales. Personas Morales. Impuesto Sobre la Renta;
- 4) Entero mensual de retenciones de ISR de ingresos por arrendamiento;
- 5) Declaración Informativa mensual de Proveedores;
- 6) Entero de retenciones mensuales de ISR por ingresos asimilados a salarios;

**Instituto Campechano**  
**Notas a los Estados Financieros**  
**Al 31 de Diciembre de 2024**



- 7) Declaración informativa anual de retenciones de ISR por arrendamiento de inmuebles y
- 8) Entero de retenciones de IVA Mensual.
- f) Estructura organizacional básica

El Instituto estará integrado por sus autoridades, personal académico, administrativo y manual dentro de su estructura.

Autoridades:

1. EL Consejo Superior;
2. El Rector;
3. El Patronato;
4. Los Directores de escuelas, centros y áreas administrativas;
5. Consejos Técnicos de escuelas;
6. Los funcionarios a quienes esta ley les dé ese carácter.

Las funciones políticas, docentes, técnicas y administrativas supremas, corresponden al Consejo Superior, como órgano supremo del gobierno del Instituto, que se integrará por:

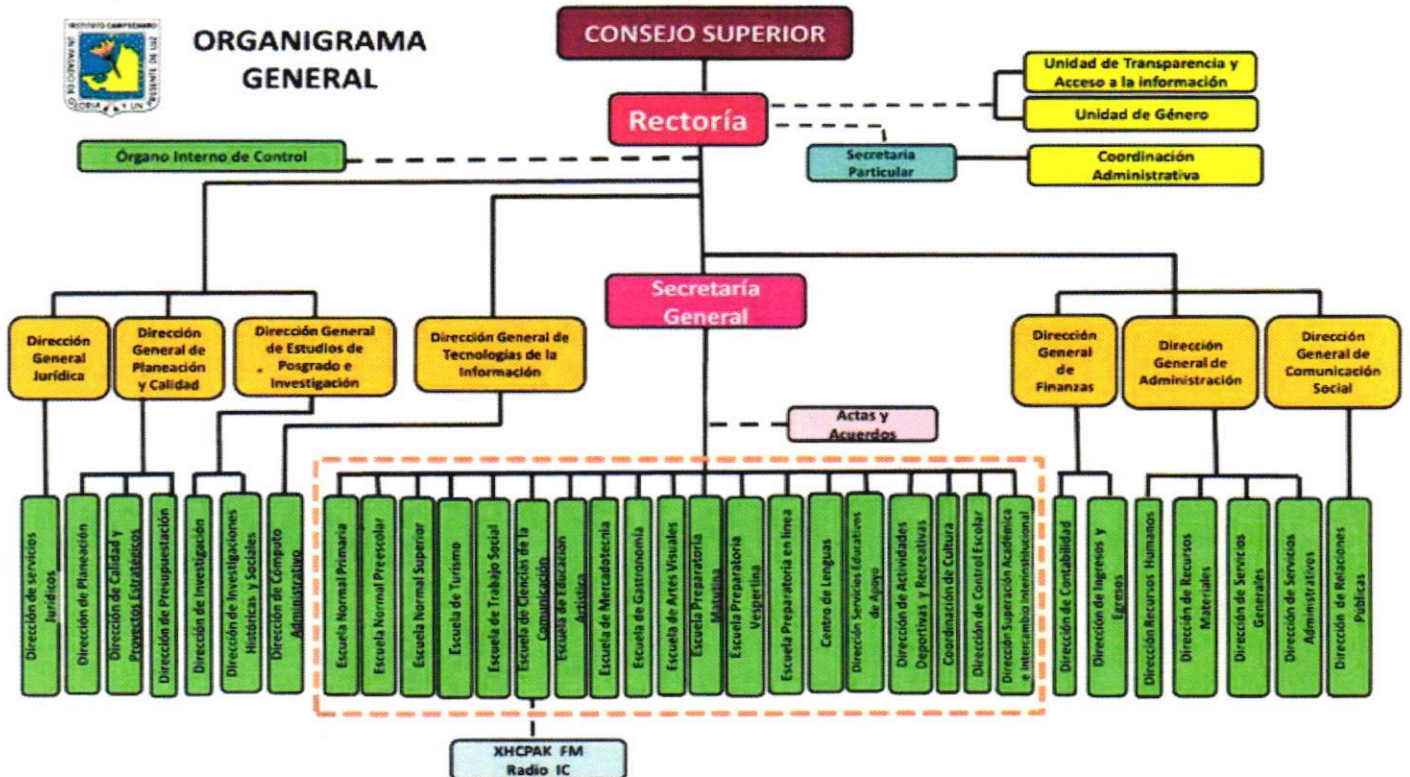
- Rector del Instituto, quien será su presidente;
- El Secretario General del Instituto, quien será su secretario;
- Dos miembros del Patronato;
- Los Directores de escuelas y áreas administrativas del Instituto;
- Un representante de los Consejos Técnicos;
- Un representante profesor y un representante alumno de cada una de las escuelas; y
- Un representante del personal administrativo al servicio del Instituto.

El Instituto contará con un Órgano interno de Control y una Unidad de Acceso a la Información Pública, que ejercerán las atribuciones que respectivamente establece la Ley Reglamentaria del Capítulo XVII de la Constitución Política del Estado de Campeche y la Ley de Transparencia y Acceso a la Información Pública del Estado de Campeche.

La función docente y de investigación del Instituto se realizará por las siguientes áreas:

- I. Escuela Preparatoria Matutina;
- II. Escuela Preparatoria Vespertina-Nocturna;
- III. Escuela Normal Preescolar;
- IV. Escuela Normal Primaria;
- V. Escuela Normal Superior;
- VI. Escuela de Educación Artística;
- VII. Escuela de Turismo;
- VIII. Escuela de Ciencias de la Comunicación;
- IX. Escuela de Trabajo Social;
- X. Escuela de Mercadotecnia;
- XI. Escuela de Gastronomía;
- XII. Escuela de Artes Visuales;
- XIII. Escuela Preparatoria en línea y
- XIV. Dirección de Lenguas Extranjeras.

A continuación, se presenta la estructura orgánica vigente del Instituto:



- g) Fideicomisos, mandatos y análogos de los cuales es fideicomitente o fiduciario
- El Instituto no tiene Fideicomisos.

X

**Instituto Campechano**  
**Notas a los Estados Financieros**  
**Al 31 de Diciembre de 2024**



**4. Bases de Preparación de los Estados Financieros**

a) Si se ha observado la normatividad emitida por el CONAC y las disposiciones legales aplicables.

Con fecha 31 de diciembre de 2008 fue publicada en el Diario Oficial de la Federación una nueva Ley General de Contabilidad Gubernamental, de observancia obligatoria en los niveles de los gobiernos federal, estatal y municipal y en todas sus instancias y organismos. Para la emisión de las normas contables y de los lineamientos de generación de información financiera y presupuestaria de los entes públicos, dicha Ley creó el Consejo Nacional de Armonización Contable (CONAC), estableciendo diversos plazos para que se cumpla sus cometidos, con fecha límite al 31 de diciembre de 2012 para presentar los estados financieros sobre el ejercicio de los ingresos y gastos sobre las finanzas públicas bajo las disposiciones de esta Ley.

Los Estados Financieros y sus notas fueron elaborados de acuerdo con la Ley General de Contabilidad Gubernamental y lo ya establecido al respecto por el Consejo Nacional de Armonización Contable (CONAC), así como para poder cumplir con los propósitos anteriores, el sistema contable utilizado por el Instituto Campechano fue el Sistema Automatizado de Administración y Contabilidad Gubernamental (SAACG.NET) desarrollado por el Instituto para el Desarrollo Técnico de las Haciendas Públicas (INDETEC), con la finalidad de dar cumplimiento la presente norma se definen conceptualmente y se identifican los elementos básicos que conforman los estados financieros, con el propósito de lograr uniformidad de criterios entre los preparadores, reguladores, dictaminadores y usuarios de dicha información, así como para lograr su adecuada armonización.

b) La normatividad aplicada para el reconocimiento, valuación y revelación de los diferentes rubros de la información financiera, así como las bases de medición utilizadas para la elaboración de los estados financieros:

Todos los eventos que afectan económicamente a la Institución están cuantificados en términos monetarios y se registran al costo histórico. El costo histórico de las operaciones corresponde al monto erogado para su adquisición conforme a la documentación contable original justificable y comprobatoria.

c) Postulados básicos.

Son los elementos fundamentales que configuran el Sistema de Contabilidad Gubernamental (SCG), teniendo incidencia en la identificación, el análisis, la interpretación, la captación, el procesamiento y el reconocimiento de las transformaciones, transacciones y otros eventos que afectan el ente público.

Atendiendo a las disposiciones de la Ley General de Contabilidad Gubernamental el Instituto ha aplicado los postulados básicos de la misma, excepto el relativo a la "Consolidación de la Información Financiera"

1) Sustancia Económica: Es el reconocimiento contable de las transacciones, transformaciones internas y otros eventos, que afectan económicamente al ente público y delimitan la operación del Sistema de Contabilidad Gubernamental (SCG).

2) Entes Públicos: Los poderes Ejecutivo, Legislativo y Judicial de la Federación y de las entidades federativas; los entes autónomos de la Federación y de las entidades federativas; los ayuntamientos de los municipios; los órganos político-administrativos de las demarcaciones territoriales del Distrito Federal; y las entidades de la administración pública paraestatal, ya sean federales, estatales o municipales.

3) Existencia Permanente: La actividad del ente público se establece por tiempo indefinido, salvo disposición legal en la que se especifique lo contrario.

4) Revelación suficiente: Los estados y la información financiera deben mostrar amplia y claramente la situación financiera y los resultados del ente público.

5) Importancia Relativa: La información debe mostrar los aspectos importantes de la entidad que fueron reconocidos contablemente.

6) Registro e Integración Presupuestaria: La información presupuestaria de los entes públicos se integra en la contabilidad en los mismos términos que se presentan en la ley de Ingresos y en el Decreto del Presupuesto Egresos, de acuerdo a la naturaleza económica que le corresponda. El registro presupuestario del ingreso y del egreso en los entes públicos se debe reflejar en la contabilidad, considerando sus efectos patrimoniales y su vinculación con las etapas presupuestarias correspondientes.

7) Consolidación de la información Financiera: Los estados financieros de los entes públicos deberán presentar de manera consolidada la situación financiera, los resultados de operación, el flujo de efectivo o los cambios en la situación financiera y las variaciones a la Hacienda Pública, como si se tratara de un solo ente público.

8) Devengo Contable: Los registros contables de los entes públicos se llevarán con base acumulativa. El ingreso devengado, es el momento contable que se realiza cuando existe jurídicamente el derecho de cobro de impuestos, derechos, productos, aprovechamientos y otros ingresos por parte de los entes públicos. El gasto devengado, es el momento contable que refleja el reconocimiento de una obligación de pago a favor de terceros por la recepción de conformidad de bienes, servicios y obra pública contratados; así como de las obligaciones que derivan de tratados, leyes, decretos, resoluciones y sentencias definitivas.

9) Valuación: Todos los eventos que afecten económicamente al ente público deben ser cuantificados en términos monetarios y se registrarán al costo histórico o al valor económico más objetivo registrándose en moneda nacional.

10) Dualidad Económica: El ente público debe reconocer en la contabilidad, la representación de las transacciones y algún otro evento que afecte su situación financiera, su composición por los recursos  
Explicación del Postulado Básico

a) Los activos representan recursos que fueron asignados y capitalizados por el ente público, en tanto que los pasivos y el patrimonio representan los financiamientos y los activos netos, respectivamente;

b) Las fuentes de los recursos están reconocidas dentro de los conceptos de la Ley de Ingresos.

11) Consistencia: Ante la existencia de operaciones similares en un ente público, debe corresponder un mismo tratamiento contable, el cual debe permanecer a través del tiempo, en tanto no cambie la esencia

d) Normatividad supletoria. En caso de emplear varios grupos de normatividades (normatividades supletorias), deberá realizar la justificación razonable correspondiente.

e) Para las entidades que por primera vez estén implementando la base devengado de acuerdo a la Ley de Contabilidad, deberán:

\* Revelar las nuevas políticas de reconocimiento;

La institución lleva seis años utilizando el Sistema de Administración y Contabilidad Gubernamental (Saacg) y aplica el registro de ingresos y de egresos atendiendo al postulado devengo contable; es decir, reconoce los ingresos al momento de existir el derecho jurídico de cobro y los gastos una vez formalizada cada transacción de egreso, cumpliendo con lo establecido sobre las bases del devengado en la Ley General de Contabilidad Gubernamental.

**5. Políticas de Contabilidad Significativas**

Las prácticas contables adoptadas por el Instituto Campechano son similares a las que utilizan otras Instituciones de Enseñanza Superior en el país y se basan en el modelo de contabilidad de fondos (Armonizado con las disposiciones de la Ley General de Contabilidad Gubernamental y acuerdos del CONAC), propuesto en el marco del Programa para la Normalización de la Información Administrativa, creado por la Subsecretaría de Educación Superior, dependiente esta última de la Secretaría de Educación Pública. A continuación, se mencionan las prácticas contables más relevantes utilizadas en la preparación de los estados financieros adjuntos:

a) Actualización: Se informará del método utilizado para la actualización del valor de los activos, pasivos y Hacienda Pública y/o patrimonio y las razones de dicha elección. Así como informar de la desconexión o reconexión inflacionaria.

El Instituto aplicó los métodos de actualización que señala la normatividad del Consejo Nacional de Armonización Contable, en cuanto a la desconexión o reconexión inflacionaria ésta no se tomó en consideración por no ser aplicables ya que el objeto social del organismo es la realización de proyectos y la ejecución de políticas propias de la Institución.

b) Informar sobre la realización de operaciones en el extranjero y de sus efectos en la información financiera gubernamental.

No se han realizado operaciones en Moneda Extranjera.

c) Método de valuación de la inversión en acciones en el Sector Paraestatal.

No se tienen acciones de algún otro ente.

d) Sistema y método de valuación de inventarios.

No existen productos en inventarios, ya que la adquisición de los bienes es para consumo inmediato llevando directamente al gasto.

e) Beneficios a empleados: revelar el cálculo de la reserva actuarial, valor presente de los ingresos esperados comparado con el valor presente de la estimación de gastos tanto de los beneficiarios actuales como futuros.

No se ha realizado un cálculo de la reserva actuarial.

f) Provisiones: objetivo de su creación, monto y plazo.

Se hace mención en los pasivos contingentes.

g) Reservas: objetivo de su creación, monto y plazo.

No se realizaron reservas en éste período.

h) Cambios en políticas contables y corrección de errores junto con la revelación de los efectos que se tendrá en la información financiera del ente público, ya sea retrospectivos o prospectivos.

En la cuenta correcciones por errores contables se ven reflejados los siguientes registros:

**Instituto Campechano**  
**Notas a los Estados Financieros**  
**Al 31 de Diciembre de 2024**



Concepto	Importe
Enero	
Reintegro de Capital de la Cta. 7428 de Recurso Federal U006-2023	362.93
Registro de la Cancelación del Ch.001 Cta.7385 según Acta Adm. de Cancelación con fecha 17/01/2024	-10,978.19
Registro de la Cancelación del Ch.235 Cta.4778 según oficio OIC/004A/2024 con Acta Adm. de Cancelación con fecha 17/01/2024	-52,093.44
Registro de la Cancelación del Ch.234 Cta.4778 según oficio OIC/004A/2024 con Acta Adm. de Cancelación con fecha 17/01/2024	-1,808.91
Oficio 004 Librería venta realizada del mes de enero 2024	307.00
Mayo	
Registro según oficio DGA/0757/24	2.14
Registro de librería por venta en el mes de abril, modificación aplicada al inventario.	355.00
Junio	
Registro según oficio DGA/0757/24 cancelación de la póliza C00912	-2.14
Registro de librería por venta en el mes de mayo, modificación aplicada al inventario.	42.00
Julio	
Registro según pólizas C00900 y C01418 de pago realizado a la Cta. 18000255195 Rectoría.	30.29
Agosto	
Reclasificación por Error contable de Interés de la Cta 5207 registrado en póliza D00432 del 10/07/2023 y registrado inicialmente en póliza D00321 del 01/06/23	0.82

i) Reclasificaciones:

Durante este período se realizaron reclasificaciones de cuentas contables.

j) Depuración y cancelación de saldos.

Durante este período, no se realizó depuración y cancelación de saldos.

**6. Posición en Moneda Extranjera y Protección por Riesgo Cambiario**

Se informará sobre:

a) Activos en moneda extranjera

No se tienen Activos en moneda extranjera

b) Pasivos en moneda extranjera

No se tienen Pasivos en moneda extranjera

c) Posición en moneda extranjera

No se tienen operaciones en moneda extranjera

d) Tipo de cambio

No se tienen operaciones en moneda extranjera

e) Equivalente en moneda nacional

No se tienen operaciones en moneda extranjera

Lo anterior por cada tipo de moneda extranjera que se encuentre en los rubros de activo y pasivo. Adicionalmente se informará sobre los métodos de protección de riesgo por variaciones en el tipo de cambio.

No se tienen operaciones en moneda extranjera.

**7. Reporte Analítico del Activo**

Debe mostrar la siguiente información:

a) Vida útil o porcentajes de depreciación, deterioro o amortización utilizados en los diferentes tipos de activos.

De acuerdo a las Reglas Específicas del registro y Valoración del Patrimonio

Cuenta Contable	Concepto	Años de vida útil	% de depreciación anual
1241-1	Muebles de Oficina y Estantería	10	10
1241-2	Muebles, Excepto De Oficina Y Estantería	10	10
1241-3	Equipo de Cómputo y de Tecnologías de la Información	3	33.3
1241-9	Otros Mobiliarios y Equipos de Administración	10	10
1242-1	Equipos y Aparatos Audiovisuales	3	33.3
1242-3	Cámaras Fotográficas y de Video	3	33.3
1243-1	Equipo Médico y de Laboratorio	5	20
1243-2	Instrumental Médico y de Laboratorio	5	20
1244-1	Automóviles y Equipo Terrestre	5	20
1245-1	Equipo de Defensa y Seguridad	10	10

**Instituto Campechano**  
**Notas a los Estados Financieros**  
**Al 31 de Diciembre de 2024**



1246-2	Maquinaria y Equipo Industrial	10	10
1246-3	Maquinaria y Equipo de Construcción	10	10
1246-4	Sistemas de Aire Acondicionado, Calefacción y de Refrigeración Industrial y Comercial	10	10
1246-5	Equipo de Comunicación y Telecomunicación	10	10
1246-7	Herramientas y Máquinas-Herramienta	10	10
1246-9	Otros Equipos	10	10

b) Cambios en el porcentaje de depreciación o valor residual de los activos.

Se utilizan los establecidos en las Reglas Específicas del registro y Valoración del Patrimonio.

c) Importe de los gastos capitalizados en el ejercicio, tanto financieros como de investigación y desarrollo.

No se tienen este tipo de gastos.

d) Riesgos por tipo de cambio o tipo de interés de las inversiones financieras.

No se tienen inversiones financieras en moneda extranjera

e) Valor activado en el ejercicio de los bienes construidos por la entidad.

No se han construido bienes en éste período.

f) Otras circunstancias de carácter significativo que afecten el activo, tales como bienes en garantía, señalados en embargos, litigios, títulos de inversiones entregados en garantías, baja significativa del valor de inversiones financieras, etc.

No se tienen situaciones importantes que afecten los activos del Ente.

g) Desmantelamiento de Activos, procedimientos, implicaciones, efectos contables.

No se tienen desmantelamientos de Activos.

h) Administración de activos; planeación con el objetivo de que el ente los utilice de manera más efectiva.

Se utilizan los activos con la operación y mantenimiento óptimo.

Adicionalmente, se deben incluir las explicaciones de las principales variaciones en el activo, en cuadros comparativos como sigue:

a) Inversiones en valores.

No se tiene inversiones en valores.

b) Patrimonio de Organismos Descentralizados de Control Presupuestario Indirecto.

No se tiene Patrimonio en Organismos descentralizados de Control Presupuestario Indirecto

c) Inversiones en empresas de participación mayoritaria.

No se tiene inversión en este tipo de empresas.

d) Inversiones en empresas de participación minoritaria.

No se tiene inversión en este tipo de empresas.

e) Patrimonio de Organismos Descentralizados de Control Presupuestario Directo, según corresponda.

No se tiene Patrimonio en Organismos descentralizados de Control Presupuestario Directo

#### 8. Fideicomisos, Mandatos y Análogos

Se deberá informar:

a) Por ramo o unidad administrativa que los reporta.

No cuenta con fideicomisos.

b) Enlistar los de mayor monto de disponibilidad, relacionando aquéllos que conforman el 80% de las disponibilidades.

No cuenta con fideicomisos.

#### 9. Reporte de la Recaudación

a) Análisis del comportamiento de la recaudación correspondiente al ente público o cualquier tipo de ingreso, de forma separada los ingresos locales de los federales.

Se presenta por separado en las notas de desglose

b) Proyección de la recaudación e ingresos en el mediano plazo.

Se realiza cada año.

#### 10. Información sobre la Deuda y el Reporte Analítico de la Deuda

Informo lo siguiente:

a) Utilizar al menos los siguientes indicadores: deuda respecto al PIB y deuda respecto a la recaudación tomando, como mínimo, un período igual o menor a 5 años.

No se tiene Deuda.

b) Información de manera agrupada por tipo de valor gubernamental o instrumento financiero en la que se considere intereses, comisiones, tasa, perfil de vencimiento y otros gastos de la deuda.

No se tiene Deuda.

#### 11. Calificaciones otorgadas

El Instituto no tiene contratado servicios de calificación crediticia con ninguna entidad evaluadora.

#### 12. Proceso de Mejora

Se informará de:

a) Principales Políticas de control interno

Dando continuidad al proceso de implementación contable a base devengado, el Instituto realiza el registro en el sistema de contabilidad en cada una de las áreas administrativas en las que se origina el gasto con su respectivo soporte documental, atendiendo a los momentos del gasto comprometido, devengado, ejercido y pagado.

b) Medidas de desempeño financiero, metas y alcance.

Racionar el uso de los recursos, sobre todo en el primer semestre del año para alcanzar el cumplimiento de las funciones para el ejercicio completo.

#### 13. Información por Segmentos

Toda la información del Ente, está procesada y se encuentra disponible por Unidad Responsable de realizar las funciones propias.

Cuando se considere necesario se podrá revelar la información financiera de manera segmentada debido a la diversidad de las actividades y operaciones que se realizan los entes públicos, ya que la misma proporciona información acerca de las diferentes actividades operativas en las cuales participa, de los productos o servicios que maneja, de las diferentes áreas geográficas, de los grupos homogéneos con el objetivo de entender el desempeño del ente, evaluar mejor los riesgos y beneficios del mismo; y entenderlo como un todo y sus partes integrantes.

Consecuentemente, esta información contribuye al análisis más preciso de la situación financiera, grados y fuentes de riesgo.

#### 14. Eventos Posteriores al Cierre

Al 22 de enero de 2025, fecha en que se emiten los estados financieros del período de: 01 de enero al 31 de diciembre del ejercicio 2024, se declara que no existen hechos ocurridos en periodos posteriores al que se informa, que proporcionen evidencia sobre eventos que le afecten económicamente y que no se conocían a la fecha de cierre.

**Instituto Campechano**  
**Notas a los Estados Financieros**  
**Al 31 de Diciembre de 2024**



**15. Partes Relacionadas**

Se declara que no existen partes relacionadas que pudieran ejercer influencia significativa sobre la toma de decisiones financieras y operativas del Instituto campechano.

**16. Responsabilidad Sobre la Presentación Razonable de la Información Contable.**

Bajo protesta de decir verdad declaramos que los Estados Financieros y sus Notas, son razonablemente correctos y son responsabilidad del INSTITUTO CAMPECHANO.

**b) NOTAS DE DESGLOSE**

**l) NOTAS AL ESTADO DE ACTIVIDADES**

**Ingresos y Otros Beneficios**

1. Los Ingresos del Instituto se integran por los rubros que a continuación se detallan:

Concepto	2024	2023
<b>INGRESOS Y OTROS BENEFICIOS</b>		
<b>Ingresos de Gestión</b>	<b>24,010,059</b>	<b>21,707,341</b>
<u>Productos</u>	<u>6,274</u>	<u>8,531</u>
Intereses Financieros Ingresos Propios	5,903	8,531
Intereses Financieros Convenio SEP U006 2024	371	
<u>Ingresos por Venta de Bienes y Prestación de Servicios</u>	<u>24,003,785</u>	<u>21,698,810</u>
Ingresos por Prestación de bienes y servicios - Ingresos Escolares	16,394,214	15,256,500
Ingresos por Prestación de bienes y servicios - Ingresos No Escolares	6,901,136	5,898,064
Recurso Universidad de Florida	0	75,392
Recurso Carnaval 2023	0	163,155
Proyecto Gastronomía	0	55,700
Proyecto Santander Becas Alumnos 2023	0	250,000
Recurso Universidad de Florida Gulf Coast 2024	108,085	
Recurso Carnaval 2024	110,000	
Proyecto Gastronomía Cena Gala 2024	92,650	
Curso de Verano Instituto Campechano 2024	47,700	
Recurso Carnaval 2025	100,000	
Proyecto Santander Becas Alumnos 2024	250,000	
<b>Participaciones, Aportaciones, Convenios, Incentivos Derivados de la Colaboración Fiscal, Fondos Distintos de Aportaciones, Transferencias, Asignaciones, Subsidios y Subvenciones, y Pensiones y Jubilaciones</b>	<b>213,372,127</b>	<b>\$181,705,597</b>
<u>Transferencias, Asignaciones, Subsidios y Subvenciones, y Pensiones y Jubilaciones</u>	<u>213,372,127</u>	<u>181,705,597</u>
Transferencias y Asignaciones para Financiar Gastos Corrientes	213,372,127	181,705,597
Ingresos de Libre Disposición	167,663,584	151,323,112
Remesas Estatales 2023 Capítulo 1000		144,450,370
Remesa Estatal Complemento Apoyo Educativo		
Remesas Estatales 2023 Incremento al Salario Mínimo		1,727,168
Remesas Estatal Estudio Actuarial 2023		145,960
Remesas Estatal FAM REMANENTES ES		999,614
Remesas Estatal Complemento al Subsidio al Gasto de Operación 2023		4,000,000
Remesas Estatales Capítulo 1000 Nómina 2024	147,746,115	
Remesa Estatal Incremento al Salario Mínimo 2024	2,310,576	
Remesa Estatal FAM Remanentes ES 2023	908,222	
Remesa Estatal FAM REMANENTE 2023	5,995,207	
<b>INFRAESTRUCTURA</b>		
Recurso Estatal Apoyo Financiero Extraordinario No Regularizable para Aportación de Fondo de Pensiones 2024	8,000,000	
Recurso Estatal Premio Estatal de Periodismo 2024	473,521	
Recurso Estatal Difusión y Promoción de las Ofertas Educativas 2024	1,000,000	
Recurso Estatal Remanentes del Fondo de Aportaciones Múltiples (FAM) 2024	529,998	
Recurso Estatal Productos Financieros Remanentes del FAM 2023	699,945	
Transferencias Federales Etiquetadas	45,708,543	30,382,485
Programa U006 Convenio SEP 2022		19,179,729
FAM ES 2023		10,786,406
PRODEP 2023		45,135
FAM ES PF 2023		371,215

**Instituto Campechano**  
**Notas a los Estados Financieros**  
**Al 31 de Diciembre de 2024**



Programa U006 Convenio SEP 2024	19,435,153	
PRODEP S247 2024	16,363	
FAM 2024	25,671,786	
Productos Financieros del Fondo de Aportaciones Múltiples FAM 2024	585,237	
Productos Financieros Convenio SEP Programa U006 2024	4	
<b>Otros Ingresos y Beneficios</b>	<b>0</b>	<b>0</b>
Otros Ingresos y Beneficios Varios	0	0
<b>Total de Ingresos y Otros Beneficios</b>	<b>237,382,186</b>	<b>203,412,938</b>

\* Ingresos de la Gestión:

Son ingresos que corresponden a Productos por concepto de rendimientos financieros de las cuentas bancarias productivas del Instituto y los Ingresos por Venta de Bienes y Servicios que corresponden a los Ingresos por Prestación de Servicios (Ingresos Propios), que se obtienen de los diferentes Servicios de Educación que imparten las Escuelas que forman parte del Instituto.

\* Participaciones, Aportaciones, Convenios, Incentivos Derivados de la Colaboración Fiscal, Fondos Distintos de Aportaciones, Transferencias, Asignaciones, Subsidios y Subvenciones, y Pensiones y Jubilaciones:

Son ingresos que corresponden a las Transferencias, Asignaciones, Subsidios y Subvenciones, y Pensiones y Jubilaciones de los recursos financieros ordinarios que anualmente autoriza el Estado por Transferencias y Asignaciones a Órganos Autónomos y se destinan exclusivamente a cubrir Capítulo 1000 Servicios Personales, así como los autorizados por el gobierno federal por Subsidios y Subvenciones a través de los convenios celebrados con la Secretaría de Educación Pública.

El apartado Transferencias, Asignaciones, Subsidios y Otras ayudas está integrado de la siguiente manera:

Concepto	Importe
Secretaría de Finanzas del Estado de Campeche	
Transferencias y Asignaciones	\$213,372,127.07
<b>Total</b>	<b>\$213,372,127.07</b>

**Gastos y Otras Pérdidas:**

1. Los gastos de funcionamiento, transferencias, asignaciones, subsidios y otras ayudas, corresponden a las erogaciones que se ejercen con el presupuesto anual del Instituto Campechano de acuerdo a las fuentes de financiamientos básicas, clasificados en capítulos, siendo los más representativos los Servicios Personales, Materiales y Suministros, Servicios Generales, Ayudas Sociales y Otros Gastos según se detalla a continuación:

Concepto	2024	2023
<b>GASTOS Y OTRAS PÉRDIDAS</b>		
Gastos de Funcionamiento	199,261,804	193,519,227
Transferencias, Asignaciones, Subsidios y Otras Ayudas	869,187	586,247
Participaciones y Aportaciones	33,482,173	11,786,020
Intereses, Comisiones y Otros Gastos de la Deuda Pública	0	0
Otros Gastos y Pérdidas Extraordinarias	609,340	544,336
Inversión Pública	0	0
<b>Total de Gastos y Otras Pérdidas</b>	<b>234,222,504</b>	<b>206,435,829</b>

A su vez se presentan aquellos rubros que en forma individual representan el 15% o más del total del rubro:

Concepto	Importe	%
REMUNERACIONES AL PERSONAL DE CARÁCTER PERMANENTE	\$52,635,580	22.49
OTRAS PRESTACIONES SOCIALES Y ECONÓMICAS	\$79,806,373	34.10

**II) NOTAS AL ESTADO DE SITUACIÓN FINANCIERA**

**Activo**

Este género se compone de dos grupos, el Activo Circulante y el Activo No Circulante, en éstos inciden activos derivados de operaciones por efectivo y equivalentes, cuentas por cobrar por operaciones presupuestarias devengadas y contabilizadas al cierre de este período; bienes muebles que integran el patrimonio de la institución. A continuación, se presenta la integración del activo:

Concepto	2024	2023
ACTIVO CIRCULANTE	\$14,882,544.05	\$9,566,997.03
ACTIVO NO CIRCULANTE	\$2,195,332.42	\$1,610,965.42
<b>SUMA ACTIVO</b>	<b>\$17,077,876.47</b>	<b>\$11,177,962.45</b>

\* Activo Circulante. Destacan las principales partidas del Activo Circulante las siguientes:

Concepto	Saldo Acreedor
EFFECTIVO Y EQUIVALENTES	\$ 14,604,410.76
DERECHOS A RECIBIR EFECTIVO O EQUIVALENTES	\$ 5,000.00
DERECHOS A RECIBIR BIENES O SERVICIOS	\$37,371.51
INVENTARIOS	\$133,226.38
OTROS ACTIVOS CIRCULANTE	\$102,535.40
<b>Suma</b>	<b>\$ 14,882,544.05</b>



**Instituto Campechano**  
**Notas a los Estados Financieros**  
**Al 31 de Diciembre de 2024**



**Efectivo y Equivalentes**

1. A continuación, se relacionan las cuentas que integran el rubro de efectivo y equivalentes:

Concepto	2024	2023
EFFECTIVO	\$43,787.00	\$17,220.00
BANCOS/TESORERÍA	\$ 14,560,623.76	\$9,371,989.42
INVERSIONES TEMPORALES (HASTA 3 MESES)	\$0.00	\$0.00
FONDOS CON AFECTACIÓN ESPECÍFICA	\$0.00	\$0.00
<b>Suma</b>	<b>\$14,604,410.76</b>	<b>\$9,389,209.42</b>

\* Efectivo

El saldo que se informa corresponde a la existencia de efectivo pendiente de depositar en las cuentas bancarias y el fondo fijo de caja.

Nombre de la cuenta	Saldo Deudor
<b>Caja</b>	<b>\$43,787.00</b>
Dirección de Ingresos y Egresos	\$43,787.00
Trabajo Social Campus Hecelchakan	\$0.00
Librería	\$0.00
Artística Campus Hecelchakán	\$0.00
<b>Fondos Fijos de Caja</b>	<b>\$0.00</b>
Gabriel del Valle Pérez	\$0.00
<b>Total Efectivo</b>	<b>\$43,787.00</b>

\* Bancos

Se integra por el dinero disponible en bancos, por conceptos de los servicios escolares de los niveles media superior, licenciatura y posgrado; como son cuotas de inscripciones, colegiaturas, revalidaciones, exámenes, constancias, certificados, expedición de títulos, cursos de introducción, elaboración de credenciales, renta de neverías, seminarios y capacitación, talleres, servicios, etc., principalmente; constituyen una de las funciones sustantivas de la razón de ser de este Instituto y de las aportaciones federales a través de convenios y transferencias estatales.

Nombre de la cuenta	Saldo Deudor
<b>Santander Serfin</b>	<b>\$ 13,959,450.65</b>
<b>Recursos Propios</b>	<b>\$ 7,578,658.53</b>
Cta. 65501605214 (Librería)	\$ 255,649.50
Cta. 1700000012 (Proveedores)	\$159,720.57
Cta. 65500533785 (Prestamos Sutaamic)	\$0.00
Cta. 18000059940 (Reserva Fondo de Jubilación)	\$3,187,943.42
Cta. 65505164778 (Fondo de Jubilación)	\$54,620.55
Cta. 65505295613 (Modulo Hecelchakán)	\$355,914.00
Cta. 18000093147 (Cuotas Sindicales 2019)	\$2,876,184.66
Cta. 18000105120 (Posgrado/Fundación Pablo García 2019)	\$4,733.87
Cta. 18000123460 (Diplomados Posgrado)	\$18,789.24
Cta. 18000194503 (Proyecto Becas Alumnos 2021)	\$65,939.16
Cta. 18000219433 (Preparatoria Matutina 2022)	\$0.16
Cta. 18000229426 ( Becas Santander Estudios Apoyo a la Manutención)	\$0.49
Cta. 18000241058 Recurso Carnaval	\$0.00
Cta. 18000267221 (Proyecto Gastronomía)	\$72,336.53
Cta. 18000270918 (Bachillerato General No Escolarizado En Línea)	\$168,322.15
Cta. 18000283603 (Ingresos Propios 2024)	\$17,935.29
Cta. 18000286692 (Proyecto Universidad de Florida)	\$8,597.54
Cta. 18000298655 (Curso de Verano Instituto Campechano 2024)	\$321.40
Cta. 18000305247 (Validación de Estudios)	\$81,650.00
Cta. 18000308578 (Apoyo Santander Becas Alumnos 2024)	\$250,000.00
<b>Recursos Federales</b>	<b>\$ 3,449.33</b>
Cta. 18000278848 (Convenio SEP 2024)	\$3,448.97
Cta. 18000290099 (FAM 2024)	\$0.36
Cta. 18000291080 (PRODEP S247 2024)	\$0.00
Cta. 18000305295 (Productos Financieros del FAM 2024)	\$0.00
<b>Recursos Estatales</b>	<b>\$6,377,342.79</b>
Cta. 18000278820 ( Recurso Estatal Nómina 2024)	\$5,870,979.69
Cta. 18000273823 ( Recurso Estatal FAM Remanentes 2023)	\$0.00
Cta. 18000288523 (Recurso Estatal Ampliación Incremento al Salario 2024)	\$1.93
Cta. 18000288861 (Recurso Estatal Complemento Capitulo 1000 11A)	\$3.74

**Instituto Campechano**  
**Notas a los Estados Financieros**  
**Al 31 de Diciembre de 2024**



Cta. 18000291168 (Recurso Estatal FAM REMANENTE 2023 INFRAESTRUCTURA)	\$0.17
Cta. 18000293951 (Recurso Estatal Apoyo Financiero No Regularizable Para el Fondo de Prestaciones Sociales 2024)	\$6,316.36
Cta. 18000300938 (Recurso Estatal "Premio Estatal de Periodismo 2024")	\$0.00
Cta. 18000301660 (Recurso Estatal "Difusión y Promoción de las Ofertas Educativas del 2024")	\$500,040.90
Cta. 18000306378 (Recurso Estatal Remanente del FAM 2024)	\$0.00
Cta. 18000305307 (Recurso Estatal Productos Financieros de los Remanentes del FAM 2023)	\$0.00
<b>Grupo Financiero Banorte</b>	<b>\$ 601,173.11</b>
<b>Recursos Estatales</b>	<b>\$ 601,173.11</b>
Cta. 0800841809 (Nómina)	\$601,173.11
<b>Total Bancos</b>	<b>\$ 14,560,623.76</b>

\* Inversiones temporales (hasta 3 meses)

Durante este período no se tienen inversiones temporales.

\* Fondos con Afectación Específica

Durante este período no se utilizaron fondos con afectación específica que deben financiar determinados gastos o actividades.

**Derechos a recibir Efectivo y Equivalentes y Bienes o Servicios**

Concepto	2024	2023
CUENTAS POR COBRAR A CORTO PLAZO	\$0.00	\$0.00
DEUDORES DIVERSOS POR COBRAR A CORTO PLAZO	\$0.00	\$3,225.00
INGRESOS POR RECUPERAR A CORTO PLAZO	\$0.00	\$0.00
DEUDORES POR ANTICIPOS DE LA TESORERÍA A CORTO PLAZO	\$5,000.00	\$0.00
OTROS DERECHOS A RECIBIR EFECTIVO O EQUIVALENTES A CORTO PLAZO	\$0.00	\$1,858.00
<b>Suma</b>	<b>\$ 5,000.00</b>	<b>\$ 5,083.00</b>

2. Cuentas por cobrar a corto plazo.

Las cuentas por cobrar a corto plazo se integran de los créditos a los trabajadores por la compra de libros, mismos que a la fecha actual se encuentran liquidados.

\* Deudores diversos por cobrar a corto plazo.

Representa el monto de los derechos de cobro a favor de la Institución, principalmente relacionados con viáticos y préstamos al personal de confianza y sindicalizado.

Nombre de la cuenta	Saldo Deudor
<b>DEUDORES DIVERSOS POR COBRAR A CORTO PLAZO</b>	
Gastos por comprobar	\$0.00
Préstamos Personales	\$0.00
Deudores Diversos	\$0.00
<b>Suma Deudores Diversos a Corto Plazo</b>	<b>\$0.00</b>

\*Deudores por Anticipos de la Tesorería a Corto Plazo

Representa los anticipos entregados a personal de la Institución por concepto de fondos rotatorios.

Nombre de la cuenta	Saldo Deudor
<b>DEUDORES POR ANTICIPOS DE LA TESORERÍA A CORTO PLAZO</b>	
Deudores por Fondos Rotatorios	\$5,000.00
Meneses López Rafael Enrique	\$5,000.00
<b>SUMA DEUDORES POR ANTICIPOS DE LA TESORERÍA A CORTO PLAZO</b>	<b>\$5,000.00</b>

\* Otros Derechos a recibir Efectivo y Equivalentes a Corto Plazo.

Representan los derechos de cobro originados en el desarrollo de las actividades del ente público, de los cuales se espera recibir una contraprestación representada en recursos, bienes o servicios; en un plazo menor o igual a doce meses, no incluidos en las cuentas anteriores.

Nombre de la cuenta	Saldo Deudor
<b>Otros Derechos a Recibir Efectivo o Equivalentes a Corto Plazo</b>	
Subsidio al Empleo	\$0.00
<b>SUMA Otros Derechos a Recibir Efectivo o Equivalentes a Corto Plazo</b>	<b>\$0.00</b>

3. Derechos a recibir Bienes o Servicios

Anticipo a Proveedores por Prestación de Servicios a Corto Plazo

Representa los anticipos entregados a proveedores por prestación de servicios, previos a la recepción parcial o, que serán exigibles en un plazo menor o igual a doce meses.

↓ 9 ↓

**Instituto Campechano**  
**Notas a los Estados Financieros**  
**Al 31 de Diciembre de 2024**



Nombre de la cuenta	Saldo Deudor
<b>ANTICIPO A PROVEEDORES POR ADQUISICIÓN DE BIENES Y PRESTACIÓN DE SERVICIOS A CORTO PLAZO</b>	
Anticipo a Proveedores por Adquisición de Bienes a Corto Plazo	\$0.00
Anticipo a Proveedores por Prestación de Servicios a Corto Plazo	\$37,371.51
Seguro Ve por Más S.A. Grupo financiero Ve por Más	\$37,371.51
<b>SUMA DERECHOS A RECIBIR BIENES O SERVICIOS</b>	<b>\$37,371.51</b>

**Inventarios**

4. Inventario de mercancías para venta.

Los inventarios se valúan con el método de costos promedios. El inventario de Mercancías para Ventas se integra por las existencias físicas de libros, los cuales se enajenan a la comunidad del Instituto y público en general.

Nombre de la cuenta	Saldo Deudor
<b>Mercancías Adquiridas para su Comercialización</b>	
Almacén de Librería	\$133,226.38
<b>Total Mercancías Adquiridas para su Comercialización</b>	<b>\$133,226.38</b>

\* Bienes en tránsito

Al cierre de este período no se cuenta con bienes en tránsito.

**Almacenes**

5. Almacén de materiales y suministros de consumo.

Al cierre de este período no se cuenta con almacén de materiales y suministros de consumo.

\* Estimación por pérdida o deterioro de Activos Circulantes.

Al cierre de este período no se tiene estimación por pérdida o deterioro de activos circulantes.

\* Otros Activos Circulantes

Valores en garantía.

Al cierre de este período se tienen valores en garantía:

Nombre de la cuenta	Saldo Deudor
<b>VALORES EN GARANTÍA</b>	
Depósitos en Garantía - CFE	\$102,535.40
<b>Suma Depósitos de Valores en Garantía</b>	<b>\$102,535.40</b>

\* Deudores Diversos a largo plazo.

Al cierre de este período no se tienen deudores diversos a largo plazo.

Nombre de la cuenta	Saldo Deudor
<b>DEUDORES DIVERSOS A LARGO PLAZO</b>	<b>\$0.00</b>

**Inversiones Financieras**

6. A la presente fecha no se tiene Fideicomisos, Mandatos y Contratos Análogos.

7. A la presente fecha no se tienen Participaciones y Aportaciones de Capital. Inversiones a Largo Plazo y Títulos y Valores a Largo Plazo.

**Bienes Muebles, Inmuebles e Intangibles**

\* Activo No Circulante.

Destacan las principales partidas del Activo No Circulante las siguientes:

Concepto	Saldo Acreedor
BIENES MUEBLES	\$20,313,895.13
DEPRECIACIÓN, DETERIORO Y AMORTIZACIÓN ACUMULADA	-\$18,118,562.71
OTROS ACTIVOS NO CIRCULANTES	\$0.00
<b>Suma</b>	<b>\$2,195,332.42</b>

8. Bienes Muebles

Los Bienes Muebles, considerados inversiones en activos fijos, se registran a su costo de adquisición y donación.

Nombre de la cuenta	Saldo Deudor
<b>BIENES MUEBLES</b>	
<b>MOBILIARIO Y EQUIPO DE ADMINISTRACIÓN</b>	<b>\$9,969,993.31</b>
Muebles de oficina y estantería	\$3,745,496.52
Muebles, excepto de oficina y estantería	\$22,451.54
Equipo de cómputo y de tecnología de la información Bienes	\$5,056,355.52
Otros mobiliarios y equipos de administración	\$1,145,689.73
<b>MOBILIARIO Y EQUIPO EDUCACIONAL Y RECREATIVO</b>	<b>\$4,138,371.98</b>
Equipos y aparatos audiovisuales	\$2,986,901.65
Cámaras fotográficas y de video	\$538,124.81

**Instituto Campechano**  
**Notas a los Estados Financieros**  
**Al 31 de Diciembre de 2024**



Otro mobiliario y equipo educacional y recreativo	\$613,345.52
<b>EQUIPO E INSTRUMENTAL MÉDICO Y DE LABORATORIO</b>	
	<b>\$453,855.20</b>
Equipo médico y de laboratorio	\$360,235.48
Instrumental médico y de laboratorio	\$93,619.72
<b>VEHÍCULOS Y EQUIPO TERRESTRE</b>	<b>\$1,965,859.20</b>
Vehículos y equipo terrestre	\$1,965,859.20
<b>MAQUINARIA, OTROS EQUIPOS Y HERRAMIENTAS</b>	
	<b>\$3,150,287.62</b>
Maquinaria y equipo industrial	\$68,432.42
Sistemas de aire acondicionado, calefacción y de refrigeración	\$2,048,487.43
Equipo de comunicación y telecomunicación	\$435,581.36
Equipos de generación eléctrica, aparatos y accesorios eléctricos	\$104,001.40
Herramientas y máquinas-herramienta	\$86,475.98
Otros equipos bienes muebles	\$407,309.03
<b>COLECCIONES, OBRAS DE ARTE Y OBJETOS VALIOSOS</b>	
	<b>\$635,527.82</b>
Bienes artísticos y culturales y científicos	\$612,907.82
Objetos de valor	\$22,620.00
<b>Suma de Bienes Muebles</b>	<b>\$20,313,895.13</b>

\* Bienes Inmuebles

Su monto representa todo tipo de bienes inmuebles, infraestructura y construcciones; así como los gastos derivados de actos de su adquisición, adjudicación, expropiación e indemnización.

Nombre de la cuenta	Saldo Deudor
<b>BIENES INMUEBLES, INFRAESTRUCTURA Y CONSTRUCCIONES EN PROCESO</b>	
Edificios no residenciales y locales	<b>\$0.00</b>

\* Depreciación, Deterioro y Amortización Acumulada de Bienes

Se informa de manera agrupada por cuenta, los rubros de Bienes Muebles, los montos de la depreciación del ejercicio y la acumulada, el método utilizado de la depreciación es Línea Recta, las tasas aplicadas y los criterios de aplicación de los mismos aplicamos la Guía de Vida Útil Estimada y Porcentajes de Depreciación de los Parámetros de Estimación de Vida Útil emitidos por el CONAC. Al cierre de este periodo los Bienes Muebles e Inmuebles se encuentran en condiciones Óptimas (buenas) de uso.

Nombre de la cuenta	Saldo Acreedor
<b>DEPRECIACIÓN ACUMULADA DE BIENES MUEBLES</b>	
<b>Depreciación Acumulada de Mobiliario y Equipo de Administración</b>	<b>\$9,475,585.26</b>
Dep. Acum. de Muebles de Oficina y Estantería	\$3,698,219.14
Dep. Acum. de Muebles, excepto de Oficina y Estantería	\$7,363.83
Dep. Acum. de Eq. de Cómputo y de Tecno. de la Inform. Bienes Informáticos	\$4,903,725.42
Dep. Acum. de Otros Mobiliarios y Eq. de Administración	\$866,276.87
<b>Depreciación Acumulada de Mobiliario y Equipo Educativo y Recreativo</b>	<b>\$3,577,420.00</b>
Dep. Acum. de Equipos y Aparatos Audiovisuales	\$2,709,665.78
Dep. Acum. de Cámaras Fotográficas y de Video	\$266,119.90
Dep. Acum. de Otro Mob. y Eq. Educativo y Recreativo	\$601,634.32
<b>Depreciación Acumulada de Equipo e Instrumental Médico y de laboratorio Laboratorio</b>	<b>\$453,764.20</b>
Dep. Acum. Equipo Médico y de Laboratorio	\$360,169.48
Dep. Acum. Instrumental Médico y de Laboratorio	\$93,594.72
<b>Depreciación Acumulada de Vehículos y Equipo de Transporte</b>	<b>\$1,965,850.20</b>
Dep. Acum. de Vehículos y Equipo Terrestre	\$1,965,850.20
<b>Depreciación Acumulada de Maquinaria, Otro Equipo y Herramientas</b>	<b>\$2,645,943.05</b>
Dep. Acum. de Maquinaria y Equipo Industrial	\$54,523.33
Dep. Acum. de Sist. de Aire Acond., Calefacc. y de Refrig. Ind. y	\$1,651,713.63
Dep. Acum. de Eq. de Comunicación y Telecomunicación	\$402,769.81
Dep. Acum. de Eq. de Gen. Eléct., Aparat. y Acc. Eléct. Maq. y	\$60,325.54
Dep. Acum. de Herramientas y Máquinas-Herramienta	\$72,903.58
Dep. Acum. de Otros Equipos Bienes Muebles	\$403,707.16
<b>Suma de Depreciación Acumulada de Bienes Muebles</b>	<b>\$18,118,562.71</b>

**Instituto Campechano**  
**Notas a los Estados Financieros**  
**Al 31 de Diciembre de 2024**



Los Bienes Muebles, Intangibles y Depreciaciones se integra de la siguiente manera:

Concepto	2024	2023
MOBILIARIO Y EQUIPO DE ADMINISTRACIÓN	\$9,969,993.31	\$9,762,580.14
MOBILIARIO Y EQUIPO EDUCACIONAL Y RECREATIVO	\$4,138,371.98	\$3,524,049.74
EQUIPO E INSTRUMENTAL MÉDICO Y DE LABORATORIO	\$453,855.20	\$453,855.20
VEHICULOS Y EQUIPO DE TRANSPORTE	\$1,965,859.20	\$1,965,859.20
MAQUINARIA, OTROS EQUIPOS Y HERRAMIENTAS	\$3,150,287.62	\$2,959,899.50
COLECCIONES, OBRAS DE ARTE Y OBTETOS VALIOSOS	\$635,527.82	\$635,527.82
<b>Subtotal BIENES MUEBLES</b>	<b>\$ 20,313,895.13</b>	<b>\$ 19,301,771.60</b>
SOFTWARE	\$ 0.00	\$ 0.00
LICENCIAS	\$ 0.00	\$ 0.00
<b>Subtotal ACTIVOS INTANGIBLES</b>	<b>\$ 0.00</b>	<b>\$ 0.00</b>
DEPRECIACIÓN ACUMULADA DE BIENES MUEBLES	\$18,118,562.71	\$17,690,806.18
AMORTIZACIÓN ACUMULADA DE BIENES MUEBLES	\$ 0.00	\$ 0.00
<b>Subtotal DEPRECIACIÓN, DETERIORO Y AMORTIZACIÓN</b>	<b>\$18,118,562.71</b>	<b>\$17,690,806.18</b>
Bienes Entregados en Comodato	\$0.00	\$0.00
<b>Suma BIENES EN COMODATO</b>	<b>\$0.00</b>	<b>\$0.00</b>
<b>Suma ACTIVO NO CIRCULANTE</b>	<b>\$2,195,332.42</b>	<b>\$1,610,965.42</b>

**9. Activos Intangibles.**

Representa el monto de derechos por el uso de activos de propiedad comercial, intelectual y otros.

Nombre de la cuenta	Saldo Deudor
<b>BIENES INTANGIBLES</b>	
Software	\$0.00
Licencias Informáticas e intelectuales	\$0.00
<b>Suma Activos Intangibles</b>	<b>\$0.00</b>

\* Activos Diferidos.

Al cierre de este período no se tienen activos diferidos.

**Estimación por Pérdida o Deterioro de Activos Circulantes**

10. Al cierre de este período no se tiene estimación por pérdida o deterioro de activos circulantes.

**Otros Activos**

**11. Bienes en Comodato**

Son aquellos bienes muebles que proporcionan un servicio, los cuales no son adquiridos con recursos del Instituto, pero forman parte de los activos del Instituto.

Nombre de la cuenta	Saldo Deudor
<b>BIENES EN COMODATO</b>	
Bienes Entregados en Comodato	\$0.00

**Pasivo**

Este género se compone de dos grupos, el Pasivo Circulante y el Pasivo No Circulante, en éstos inciden pasivos derivados de operaciones por servicios personales, cuentas por pagar por operaciones presupuestarias devengadas y contabilizadas al cierre de este período; pasivos por obligaciones laborales. A continuación, se presenta la integración del pasivo:

Concepto	2024	2023
PASIVO CIRCULANTE	\$10,264,215.51	\$8,976,156.52
PASIVO NO CIRCULANTE	\$45,381,375.90	\$43,993,046.22
<b>SUMA PASIVO</b>	<b>\$55,645,591.41</b>	<b>\$52,969,202.74</b>

**Pasivo Circulante**

Destacan las principales partidas del Pasivo Circulante las siguientes:

Concepto	Saldo Acreedor
SERVICIOS PERSONALES POR PAGAR A CORTO PLAZO	\$2,204,111.14
PROVEEDORES POR PAGAR A CORTO PLAZO	\$1,418,408.00
PARTICIPACIONES Y APORTACIONES POR PAGAR A CORTO PLAZO	\$0.00
TRANSFERENCIAS OTORGADAS POR PAGAR A CORTO PLAZO	\$0.00
RETENCIONES Y CONTRIBUCIONES POR PAGAR A CORTO PLAZO	\$6,614,496.65
DEVOLUCIONES DE LA LEY DE INGRESOS POR PAGAR A CORTO PLAZO	\$0.00

**Instituto Campechano**  
**Notas a los Estados Financieros**  
**Al 31 de Diciembre de 2024**



OTRAS CUENTAS POR PAGAR A CORTO PLAZO	\$6,889.18
OTROS FONDOS DE TERCEROS EN GARANTÍA Y/O ADMINISTRACIÓN A CORTO PLAZO	\$4,727.36
INGRESOS POR CLASIFICAR	\$15,583.18
<b>Suma</b>	<b>\$10,264,215.51</b>

**Cuentas y Documentos por pagar**

1. Servicios Personales por Pagar a Corto Plazo

Las obligaciones de pago por prestación de servicios que se informan corresponden a los pagos de seguridad social pendientes de pago, las cuales serán liquidadas en un tiempo menor o igual a 365 días.

Nombre de la cuenta	Saldo Acreedor
<b>Remuneración por pagar al Personal de carácter permanente a CP</b>	<b>\$0.00</b>
Primas vacacional y dominical	\$0.00
Aguinaldo o Gratificación de Fin de año	\$0.00
<b>Seguridad Social y Seguros por Pagar a CP</b>	<b>\$2,204,111.14</b>
Cuotas al IMSS	\$552,803.01
Aportaciones al INFONAVIT	\$624,748.28
Aportaciones al sistema de ahorro para el retiro	\$1,026,559.85
<b>Otras prestaciones sociales y económicas por pagar a CP</b>	<b>\$0.00</b>
Otras Prestaciones y haberes de retiro	\$0.00
<b>Suma de Servicios Personales por Pagar a Corto Plazo</b>	<b>\$2,204,111.14</b>

Proveedores por Pagar a Corto Plazo

Las obligaciones de pago a proveedores que se informan corresponden a la adquisición de bienes y servicios pendientes de pago, las cuales serán liquidadas en un tiempo menor o igual a 365 días.

Nombre de la cuenta	Saldo Acreedor
<b>Deudas por Adquisición de Bienes y Contratación de Servicios por Pagar a CP</b>	<b>\$1,418,408.00</b>
Mediasur	\$500,000.00
Majestic Education	\$120,830.00
Z&K Asesores Integrales S.C	\$200,000.00
Impuestos sobre nóminas	\$449,307.00
Otros impuestos que se deriven de una relación laboral	\$148,271.00
<b>Deudas por Adquisición de Bienes Inmuebles, Muebles e Intangibles por Pagar a CP</b>	<b>\$0.00</b>
<b>Suma de Proveedores por Pagar a corto Plazo</b>	<b>\$1,418,408.00</b>

Participaciones y Aportaciones por Pagar a Corto Plazo.

Las Participaciones y Aportaciones por pagar a corto plazo, corresponden a las transferencias por realizar al INIFEEC por el programa Fondo de Aportaciones Múltiples (FAM)

Nombre de la cuenta	Saldo Acreedor
<b>Participaciones y Aportaciones por Pagar a Corto Plazo</b>	
Convenios por Pagar a Corto Plazo	\$0.00
<b>Suma de Participaciones y Aportaciones por Pagar a Corto Plazo</b>	<b>\$0.00</b>

Transferencias Otorgadas por Pagar a Corto Plazo.

Las transferencias otorgadas por pagar a corto plazo, corresponden a los pagos a realizar por concepto de apoyo de lentes y apoyos económicos.

Nombre de la cuenta	Saldo Acreedor
<b>Transferencias Otorgadas por Pagar a Corto Plazo</b>	
Premios, recompensas, estímulos y ayudas culturales y sociales	\$0.00
<b>Suma de Transferencias Otorgadas por Pagar a Corto Plazo</b>	<b>\$0.00</b>

**Instituto Campechano**  
**Notas a los Estados Financieros**  
**Al 31 de Diciembre de 2024**



Retenciones y Contribuciones por Pagar a Corto Plazo.

Los saldos que integran esta cuenta corresponden a obligaciones fiscales, cuotas y descuentos contractuales a favor de instituciones como SAT, INFONAVIT, IMSS, por retenciones realizadas por diferentes conceptos, las cuales serán liquidadas en un tiempo menor o igual a 365 días.

Nombre de la cuenta	Saldo Acreedor
<b>RETENCIONES Y CONTRIBUCIONES POR PAGAR A CORTO PLAZO</b>	
<b>Retenciones de Impuestos por Pagar a CP</b>	<b>\$2,902,784.00</b>
ISR Retenido por Salarios	\$2,840,120.00
Retención de ISR por Servicios Profesionales	\$62,664.00
<b>Retenciones del Sistema de Seguridad Social por Pagar a CP</b>	<b>\$857,836.45</b>
Retención IMSS	\$145,369.49
Retención Infonavit	\$712,466.96
<b>Otras Retenciones y Contribuciones por Pagar a CP</b>	<b>\$2,853,876.20</b>
Cuota Sindical	\$2,853,866.61
Pensión Alimenticia	\$6.00
Fonacot	\$5.29
Confipresta	-\$1.80
Grupo Financiero Enlace	\$0.10
<b>Suma de Retenciones y Contribuciones por Pagar a Corto Plazo</b>	<b>\$6,614,496.65</b>

Devoluciones de la Ley de Ingresos por Pagar a Corto Plazo

Se remanentes de recursos no ejercidos en el ejercicio a reintegrar a más tardar los primeros 15 días del mes de enero.

Nombre de la cuenta	Saldo Acreedor
<b>Devoluciones de la ley de Ingresos por Pagar a Corto Plazo</b>	
Devoluciones de la ley de Ingresos por Pagar a Corto Plazo	\$0.00
<b>Total de Devoluciones de la ley de Ingresos por Pagar a Corta Plazo</b>	<b>\$0.00</b>

Otras Cuentas por Pagar a Corto Plazo.

Se tienen rendimientos financieros de programas estatales y federales, mismos que serán reintegrados y una cuenta por pagar a corto plazo.

Nombre de la cuenta	Saldo Acreedor
<b>OTRAS CUENTAS POR PAGAR A CORTO PLAZO</b>	
Rendimiento Cta. 18000278820 ( Recurso Estatal Nómina 2024)	\$525.72
Rendimiento Cta 18000288523 (Recurso Estatal Ampliación Incremento al Salario Mínimo 2024)	\$1.93
Rendimiento Cta 18000288861 (Recurso Estatal Complemento al Cap 1000 11A 2024)	\$3.74
Rendimiento Cta. 18000293951 (Recurso Estatal Apoyo Financiero No Regularizable Para el Fondo de Pensiones 2024)	\$6,316.36
Rendimiento Cta. 18000291168 (Recurso Estatal FAM REMANENTE 2023 INFRAESTRUCTURA)	\$0.17
Rendimiento Cta. 18000290099 (FAM 2024)	\$0.36
Rendimiento Cta. 18000301660 (Recurso Estatal Difusión y Promoción de las Ofertas Educativas del 2024)	\$40.90
<b>Total de Otras Cuentas por Pagar a Corto Plazo</b>	<b>\$6,889.18</b>

Fondos y bienes de terceros en garantía y/o administración.

2. Son los recursos recibidos por concepto de becas Pablo García, los cuales son aplicados a las colegiaturas de posgrado de los alumnos que cursan las maestrías en la Institución.

Nombre de la cuenta	Saldo Acreedor
<b>FONDOS Y BIENES DE TERCEROS EN GARANTIA Y/O ADMINISTRACIÓN A CORTOPLAZO</b>	
Fundación Pablo García	\$4,727.36
<b>Total de Fondos y Bienes de Terceros en Garantía y/o Administración a Corto Plazo</b>	<b>\$4,727.36</b>

**Instituto Campechano**  
**Notas a los Estados Financieros**  
**Al 31 de Diciembre de 2024**



Ingresos por clasificar.

Son los ingresos por clasificar correspondientes a depósitos realizados en la cuenta de ingresos propios no identificados, mismos que serán clasificados a las cuentas de ingresos correspondientes en el siguiente período.

Nombre de la cuenta	Saldo Acreedor
<b>INGRESOS POR CLASIFICAR</b>	
Depósitos no identificados	\$15,582.68
Otros Ingresos	\$0.50
<b>Total de Ingresos por Clasificar</b>	<b>\$15,583.18</b>

Pasivo No Circulante

Destacan las principales partidas del Pasivo Circulante las siguientes:

Nombre de la cuenta	Saldo Acreedor
PROVISIÓN PARA PENSIONES A LARGO PLAZO	\$45,381,375.90
<b>Suma</b>	<b>\$45,381,375.90</b>

Provisión para Pensiones a Largo Plazo

Son las provisiones que se realizaron para pensiones a largo plazo.

Nombre de la cuenta	Saldo Acreedor
<b>Provisión para Pensiones a Largo Plazo</b>	
Retención de Fondo de Jubilación	\$37,194,232.29
Aportación Fondo de Jubilación I.C.	\$8,187,143.61
<b>Total de Provisión para Pensiones a Largo Plazo</b>	<b>\$45,381,375.90</b>

**III) NOTAS AL ESTADO DE VARIACIÓN EN LA HACIENDA PÚBLICA**

Concepto	Hacienda Pública / Patrimonio Contribuido	Hacienda Pública / Patrimonio Generado de Ejercicios Anteriores	Hacienda Pública / Patrimonio Generado del Ejercicio	Exceso o Insuficiencia en la Actualización de la Hacienda Pública / Patrimonio	TOTAL
<b>Hacienda Pública/ Patrimonio Contribuido Neto de 2023</b>	<b>28,975,426.80</b>				<b>28,975,426.80</b>
Aportaciones	15,562,600.98	0.00	0.00	0.00	15,562,600.98
Donaciones de Capital	13,412,825.82	0.00	0.00	0.00	13,412,825.82
Actualización de la Hacienda Pública/Patrimonio	0.00	0.00	0.00	0.00	0.00
<b>Hacienda Pública/Patrimonio Generado Neto de 2023</b>		<b>-67,743,776.48</b>	<b>-3,022,890.61</b>		<b>-70,766,667.09</b>
Resultados del Ejercicio (Ahorro/Desahorro)	0.00	0.00	-3,022,890.61	0.00	-3,022,890.61
Resultados de Ejercicios Anteriores	0.00	-57,921,839.48	0.00	0.00	-57,921,839.48
Revalúos	0.00	0.00	0.00	0.00	0.00
Reservas	0.00	0.00	0.00	0.00	0.00
Rectificaciones de Resultados de Ejercicios Anteriores	0.00	-9,821,937.00	0.00	0.00	-9,821,937.00
<b>Exceso o Insuficiencia en la Actualización de la Hacienda Pública/Patrimonio Neto de 2023</b>				<b>0.00</b>	<b>0.00</b>
Resultado por Posición Monetaria	0.00	0.00	0.00	0.00	0.00
Resultado por Tenencia de Activos no Monetarios	0.00	0.00	0.00	0.00	0.00
<b>Hacienda Pública/Patrimonio Neto Final de 2023</b>	<b>28,975,426.80</b>	<b>-67,743,776.48</b>	<b>-3,022,890.61</b>	<b>0.00</b>	<b>-41,791,240.29</b>
<b>Cambios en la Hacienda Pública/Patrimonio Contribuido Neto de 2024</b>	<b>0.00</b>				<b>0.00</b>
Aportaciones	0.00	0.00	0.00	0.00	0.00
Donaciones de Capital	0.00	0.00	0.00	0.00	0.00
Actualización de la Hacienda Pública/Patrimonio	0.00	0.00	0.00	0.00	0.00
<b>Variaciones de la Hacienda Pública/Patrimonio Generado Neto de 2024</b>		<b>-3,022,890.61</b>	<b>6,246,415.96</b>		<b>3,223,525.35</b>
Resultados del Ejercicio (Ahorro/Desahorro)	0.00	0.00	3,159,682.27	0.00	16,412,025.13
Resultados de Ejercicios Anteriores	0.00	-3,022,890.61	3,022,890.61	0.00	0.00



**Instituto Campechano**  
**Notas a los Estados Financieros**  
**Al 31 de Diciembre de 2024**



Revalúos	0.00	0.00	0.00	0.00	0.00
Reservas	0.00	0.00	0.00	0.00	0.00
Rectificaciones de Resultados de Ejercicios Anteriores	0.00	0.00	63,843.08	0.00	63,843.08
<b>Cambios en el Exceso o Insuficiencia en la Actualización de la Hacienda Pública/Patrimonio Neto de 2024</b>				<b>0.00</b>	<b>0.00</b>
Resultado por Posición Monetaria	0.00	0.00	0.00	0.00	0.00
Resultado por Tenencia de Activos no Monetarios	0.00	0.00	0.00	0.00	0.00
<b>Hacienda Pública/Patrimonio Neto Final de 2024</b>	<b>28,975,426.80</b>	<b>-70,766,667.09</b>	<b>3,223,525.35</b>	<b>0.00</b>	<b>-38,567,714.94</b>

La Hacienda Pública/Patrimonio Neto Final de 2024 asciende al importe de -\$38,567,714.94 integrado por los siguientes apartados:

**Hacienda Pública/Patrimonio Contribuido**

El apartado de Hacienda Pública/Patrimonio Contribuido asciende al importe de \$28,975,426.80 integrado por la Hacienda Pública/Patrimonio Contribuido Neto de 2023 por el importe de \$28,975,426.80 y los Cambios en la Hacienda Pública/Patrimonio Contribuido Neto de 2024 por el importe de \$0.00

**Hacienda Pública/Patrimonio Generado de Ejercicios Anteriores**

El apartado de Hacienda Pública/Patrimonio Generado de ejercicios anteriores, asciende al importe de -\$70,766,667.09 integrado por la Hacienda Pública/Patrimonio Generado Neto de 2023 por el importe de -\$67,743,776.48 y las Variaciones de la Hacienda Pública/Patrimonio Generado Neto de 2024 por el importe de -\$3,022,890.61

**Hacienda Pública/Patrimonio Generado del Ejercicio**

El apartado de Hacienda Pública/Patrimonio Generado del Ejercicio, asciende al importe de \$3,223,525.35 integrado por la Hacienda Pública/Patrimonio Generado Neto de 2023 por el importe de -\$3,022,890.61 y Variaciones de la Hacienda Pública/Patrimonio Generado Neto de 2024 por el importe de \$6,246,415.96

**Exceso o Insuficiencia en la Actualización de la Hacienda Pública/Patrimonio**

El apartado de Exceso o Insuficiencia en la Actualización de la Hacienda Pública/Patrimonio, asciende al importe de \$0.00 integrado por la Hacienda Pública/Patrimonio Generado Neto de 2023 por el importe de \$0.00 y Variaciones de la Hacienda Pública/Patrimonio Generado Neto de 2024 por el importe de \$0.00

**IV) NOTAS AL ESTADO DE FLUJOS DE EFECTIVO**

1. Efectivo y equivalentes: El análisis de los saldos inicial y final que figuran en la última parte del Estado de Flujo de Efectivo en la cuenta de efectivo y equivalentes es como sigue:

Concepto	Efectivo y Equivalentes	
	2024	2023
Efectivo	\$ 43,787.00	\$ 17,220.00
Bancos/Tesorería	\$ 14,560,623.76	\$ 9,371,989.42
Bancos/Dependencias y Otros	\$ 0.00	\$ 0.00
Inversiones Temporales (Hasta 3 meses)	\$ 0.00	\$ 0.00
Fondos con Afectación Específica	\$ 0.00	\$ 0.00
Depósitos de Fondos de Terceros en Garantía y/o Administración	\$ 0.00	\$ 0.00
Otros Efectivos y Equivalentes	\$ 0.00	\$ 0.00
<b>Total</b>	<b>\$14,604,410.76</b>	<b>\$9,389,209.42</b>

2. Inversiones en Bienes: Se presenta el análisis de la Inversión en Bienes Muebles e Inmuebles.

Concepto	Adquisiciones de Actividades de Inversión efectivamente pagadas	
	2024	2023
<b>Bienes Inmuebles, Infraestructura y Construcciones en Proceso</b>	<b>\$ 0.00</b>	<b>\$ 0.00</b>
Terrenos	\$ 0.00	\$ 0.00
Viviendas	\$ 0.00	\$ 0.00
Edificios no Habitacionales	\$ 0.00	\$ 0.00
Infraestructura	\$ 0.00	\$ 0.00
Construcciones en Proceso en Bienes de Dominio Público	\$ 0.00	\$ 0.00
Construcciones en Proceso en Bienes Propios	\$ 0.00	\$ 0.00
Otros Bienes Inmuebles	\$ 0.00	\$ 0.00
<b>Bienes Muebles</b>	<b>\$ 1,193,706.71</b>	<b>\$ 282,803.80</b>
Mobiliario y Equipo de Administración	\$325,417.35	\$153,497.44
Mobiliario y Equipo Educativo y Recreativo	\$630,050.24	\$129,306.36

**Instituto Campechano**  
**Notas a los Estados Financieros**  
**Al 31 de Diciembre de 2024**



Equipo e Instrumental Médico y de Laboratorio	\$ 0.00	\$ 0.00
Vehículos y Equipo de Transporte	\$ 0.00	\$ 0.00
Equipo de Defensa y Seguridad	\$ 0.00	\$ 0.00
Maquinaria, Otros Equipos y Herramientas	\$238,239.12	\$ 0.00
Colecciones, Obras de Arte y Objetos Valiosos	\$ 0.00	\$ 0.00
Activos Biológicos	\$ 0.00	\$ 0.00
<b>Otras Inversiones</b>	<b>\$ 0.00</b>	<b>\$ 0.00</b>
<b>Total</b>	<b>\$ 1,193,706.71</b>	<b>\$ 282,803.80</b>

3. Partidas Extraordinarias: Se presenta el análisis de los Flujos de Efectivo Netos de las Actividades de Operación y la cuenta de Ahorro/Desahorro antes de Rubros Extraordinarios.

CONCILIACIÓN DE FLUJOS DE EFECTIVO NETOS		
Concepto	2024	2023
<b>Resultados del Ejercicio Ahorro/Desahorro</b>	<b>\$ 3,159,682.27</b>	<b>-\$ 3,022,890.61</b>
<b>Movimientos de partidas (o rubros) que no afectan al efectivo.</b>	<b>\$ 609,339.71</b>	<b>\$ 544,335.64</b>
Depreciación	609,339.71	453,523.84
Amortización	\$ 0.00	\$ 0.00
Incrementos en las provisiones	\$ 0.00	90,811.80
Incremento en inversiones producido por revaluación	\$ 0.00	\$ 0.00
Ganancia/pérdida en venta de bienes muebles, inmuebles e intangibles	\$ 0.00	\$ 0.00
Incremento en cuentas por cobrar	\$ 0.00	\$ 0.00
<b>Flujos de Efectivo Netos de las Actividades de Operación</b>	<b>\$ 3,769,021.98</b>	<b>-\$ 2,478,554.97</b>

Lo conceptos incluidos en los movimientos de partidas (o rubros) que no afectan al efectivo, que aparecen en el cuadro anterior son enunciativos y tienen como finalidad mostrar algunos ejemplos para elaborar este cuadro.

**V) CONCILIACIÓN ENTRE LOS INGRESOS PRESUPUESTARIOS Y CONTABLES, ASÍ COMO ENTRE LOS EGRESOS PRESUPUESTARIOS Y LOS GASTOS CONTABLES**

La conciliación se presentará atendiendo a lo dispuesto por el "Acuerdo por el que se emite el formato de conciliación entre los ingresos presupuestarios y contables, así como entre los egresos presupuestarios y los gastos contables" y sus modificaciones.

Instituto Campechano Conciliación entre los Ingresos Presupuestarios y Contables Del 1 de enero al 31 de diciembre de 2024 (Cifras en pesos)	
<b>1. Total de Ingresos Presupuestarios</b>	<b>237,382,186.15</b>
<b>2. Más Ingresos Contables No Presupuestarios</b>	<b>0</b>
2.1 Ingresos Financieros	0
2.2 Incremento por Variación de Inventarios	0
2.3 Disminución del Exceso de Estimaciones por Pérdida o Deterioro u Obsolescencia	0
2.4 Disminución del Exceso de Provisiones	0
2.5 Otros Ingresos y Beneficios Varios	0
2.6 Otros Ingresos Contables No Presupuestarios	0
<b>3. Menos Ingresos Presupuestarios No Contables</b>	<b>0</b>
3.1 Aprovechamientos Patrimoniales	0
3.2 Ingresos Derivados de Financiamientos	0
3.3 Otros Ingresos Presupuestarios No Contables	0
<b>4. Total de Ingresos Contables</b>	<b>237,382,186.15</b>

**Instituto Campechano**  
**Notas a los Estados Financieros**  
**Al 31 de Diciembre de 2024**



<b>Instituto Campechano</b> <b>Conciliación entre los Egresos Presupuestarios y los Gastos Contables</b> <b>Del 1 de enero al 31 de diciembre de 2024</b> <b>(Cifras en pesos)</b>	
<b>1. Total de Egresos Presupuestarios</b>	<b>234,806,870.88</b>
<b>2. Menos Egresos Presupuestarios No Contables</b>	<b>8,136,823</b>
2.1 Materias Primas y Materiales de Producción y Comercialización	0
2.2 Materiales y Suministros	6,943,116
2.3 Mobiliario y Equipo de Administración	325,417
2.4 Mobiliario y Equipo Educativo y Recreativo	630,050
2.5 Equipo e Instrumental Médico y de Laboratorio	0
2.6 Vehículos y Equipo de Transporte	0
2.7 Equipo de Defensa y Seguridad	0
2.8 Maquinaria, Otros Equipos y Herramientas	238,239
2.9 Activos Biológicos	0
2.10 Bienes Inmuebles	0
2.11 Activos Intangibles	0
2.12 Obra Pública en Bienes de Dominio Público	0
2.13 Obra Pública en Bienes Propios	0
2.14 Acciones y Participaciones de Capital	0
2.15 Compra de Títulos y Valores	0
2.16 Concesión de Préstamos	0
2.17 Inversiones en Fideicomisos, Mandatos y Otros Análogos	0
2.18 Provisiones para Contingencias y Otras Erogaciones Especiales	0
2.19 Amortización de la Deuda Pública	0
2.20 Adeudos de Ejercicios Fiscales Anteriores (ADEFAS)	0
2.21 Otros Egresos Presupuestales No Contables	0
<b>3. Más Gastos Contables No Presupuestarios</b>	<b>7,552,455.55</b>
3.1 Estimaciones, Depreciaciones, Deterioros, Obsolescencia y Amortizaciones	609,340
3.2 Provisiones	0
3.3 Disminución de inventarios	0
3.4 Otros Gastos	0
3.5 Inversión Pública no Capitalizable	0
3.6 Materiales y suministros (consumos)	6,943,116
3.7 Otros Gastos Contables No Presupuestarios	0
<b>4. Total de Gasto Contable</b>	<b>234,222,503.88</b>

**c) NOTAS DE MEMORIA (CUENTAS DE ORDEN)**

**Cuentas de Orden Contables**

Al 31 de diciembre de 2024, las cuentas de orden presupuestarias cuentan con los siguientes saldos:

Concepto	Número de demandas
Valores	0
Emisión de Obligaciones	0
Avales y Garantías	0
Juicios	5 Demandas
Inversión Mediante Proyectos para Prestación de Servicios (PPS) y Similares	0
Buenes Concesionados o en Comodato	0
<b>Suma CUENTAS DE ORDEN CONTABLES</b>	<b>5 Demandas</b>

**Cuentas de Orden Presupuestario**

Al 31 de diciembre de 2024, las cuentas de orden presupuestarias cuentan con los siguientes saldos:

**Cuentas de Ingresos**

CONCEPTO	2024	2023
Ley de Ingresos Estimada	\$191,506,943.86	\$189,888,603.97
Ley de Ingresos por Ejecutar	\$3,960,506.09	\$5,685,621.46
Modificaciones a la Ley de Ingresos Estimada	\$49,835,748.38	\$19,209,955.56
Ley de Ingresos Devengada	\$237,382,186.15	\$203,412,938.07
Ley de Ingresos Recaudada	\$237,382,186.15	\$203,412,938.07

✍️ ✍️ ✍️

**Instituto Campechano**  
**Notas a los Estados Financieros**  
**Al 31 de Diciembre de 2024**



Cuentas de egresos

CONCEPTO	2024	2023
Presupuesto de Egresos Aprobado	\$191,506,943.86	\$189,888,603.97
Presupuesto de Egresos por Ejercer	\$6,535,821.36	\$2,924,262.69
Modificaciones al Presupuesto de Egresos Aprobado	\$49,835,748.38	\$19,209,955.56
Presupuesto de Egresos Comprometido	\$234,806,870.88	\$206,174,296.84
Presupuesto de Egresos Devengado	\$234,806,870.88	\$206,174,296.84
Presupuesto de Egresos Ejercido	\$234,306,870.88	\$206,174,296.84
Presupuesto de Egresos Pagado	\$231,184,351.74	\$203,454,905.53

Autorizó

\_\_\_\_\_  
 Licda. Ilsa Beatriz Cervera Echeverría  
 Rectora

Revisó

\_\_\_\_\_  
 C.P. Manuel Solís Denegri  
 Director General Interino de Finanzas

Elaboró

\_\_\_\_\_  
 L.C. y P.C.C. y A.G. Sonia Guadalupe Puga Ku  
 Directora Interna de Contabilidad

**Instituto Campechano**  
**Conciliación entre los Ingresos Presupuestarios y Contables**  
**Correspondiente del 1 de Enero al 31 de Diciembre de 2024**  
**(Cifras en pesos)**



<b>1. Total de Ingresos Presupuestarios</b>	<b>237,382,186</b>
<b>2. Más Ingresos Contables No Presupuestarios</b>	<b>0</b>
2.1 Ingresos Financieros	0
2.2 Incremento por Variación de Inventarios	0
2.3 Disminución del Exceso de Estimaciones por Pérdida o Deterioro u Obsolescencia	0
2.4 Disminución del Exceso de Provisiones	0
2.5 Otros Ingresos y Beneficios Varios	0
2.6 Otros Ingresos Contables No Presupuestarios	0
<b>3. Menos Ingresos Presupuestarios No Contables</b>	<b>0</b>
3.1 Aprovechamientos Patrimoniales	0
3.2 Ingresos Derivados de Financiamientos	0
3.3 Otros Ingresos Presupuestarios No Contables	0
<b>4. Total de Ingresos Contables</b>	<b>237,382,186</b>

Autorizó

\_\_\_\_\_  
 Licda. Ilsa Beatriz Cervera Echeverría  
 Rectora

Revisó

\_\_\_\_\_  
 C.P. Manuel Solís Denegri  
 Director General Interino de Finanzas

Elaboró

\_\_\_\_\_  
 L.C. y P.C.C. y A.B. Sonia Guadalupe Puga Ku  
 Directora Interna de Contabilidad

**Instituto Campechano**  
**Conciliación entre los Egresos Presupuestarios y los Gastos Contables**  
**Correspondiente del 1 de Enero al 31 de Diciembre de 2024**  
**(Cifras en pesos)**



<b>1. Total de Egresos Presupuestarios</b>	<b>234,806,871</b>
<b>2. Menos Egresos Presupuestarios No Contables</b>	<b>8,136,823</b>
2.1 Materias Primas y Materiales de Producción y Comercialización	0
2.2 Materiales y Suministros	6,943,116
2.3 Mobiliario y Equipo de Administración	325,417
2.4 Mobiliario y Equipo Educativo y Recreativo	630,050
2.5 Equipo e Instrumental Médico y de Laboratorio	0
2.6 Vehículos y Equipo de Transporte	0
2.7 Equipo de Defensa y Seguridad	0
2.8 Maquinaria, Otros Equipos y Herramientas	238,239
2.9 Activos Biológicos	0
2.10 Bienes Inmuebles	0
2.11 Activos Intangibles	0
2.12 Obra Pública en Bienes de Dominio Público	0
2.13 Obra Pública en Bienes Propios	0
2.14 Acciones y Participaciones de Capital	0
2.15 Compra de Títulos y Valores	0
2.16 Concesión de Préstamos	0
2.17 Inversiones en Fideicomisos, Mandatos y Otros Análogos	0
2.18 Provisiones para Contingencias y Otras Erogaciones Especiales	0
2.19 Amortización de la Deuda Pública	0
2.20 Adeudos de Ejercicios Fiscales Anteriores (ADEFAS)	0
2.21 Otros Egresos Presupuestales No Contables	0
<b>3. Más Gastos Contables No Presupuestarios</b>	<b>7,552,456</b>
3.1 Estimaciones, Depreciaciones, Deterioros, Obsolescencia y Amortizaciones	609,340
3.2 Provisiones	0
3.3 Disminución de Inventarios	0
3.4 Otros Gastos	0
3.5 Inversión Pública no Capitalizable	0
3.6 Materiales y Suministros (Consumos)	6,943,116
3.7 Otros Gastos Contables No Presupuestales	0
<b>4. Total de Gasto Contable</b>	<b>234,222,504</b>

Autorizó

Licda. Ilsa Beatriz Cervera Echeverría  
 Rectora

Revisó

C.P. Manuel Solís Denegri  
 Director General Interino de Finanzas

Elaboró

L.C. y P.C.C. y A.G. Sonia Guadalupe Puga Ku  
 Directora Interina de Contabilidad

# **Información Presupuestaria**

## **Cuarto Trimestre**

2024

**Instituto Campechano**  
**Estado Analítico de Ingresos**  
**Del 1 de Enero al 31 de Diciembre de 2024**  
**(Cifras en Pesos)**



Rubro de Ingresos / Fuente de Financiamiento	Ingreso					Diferencia
	Estimado	Ampliaciones / (Reducciones)	Modificado	Devengado	Recaudado	
Impuestos	0	0	0	0	0	0
Cuotas y Aportaciones de Seguridad Social	0	0	0	0	0	0
Contribuciones de Mejoras	0	0	0	0	0	0
Derechos	0	0	0	0	0	0
Productos	0	6,274	6,274	6,274	6,274	6,274
Aprovechamientos	0	0	0	0	0	0
Ingresos por Venta de Bienes, Prestación de Servicios y Otros Ingresos	24,325,676	3,638,615	27,964,291	24,003,785	24,003,785	-321,891
Participaciones, Aportaciones, Convenios, Incentivos Derivados de la Colaboración Fiscal y Fondos Distintos de Aportaciones	0	0	0	0	0	0
Transferencias, Asignaciones, Subsidios y Subvenciones, y Pensiones y Jubilaciones	167,181,268	46,190,859	213,372,127	213,372,127	213,372,127	46,190,859
Ingresos Derivados de Financiamientos	0	0	0	0	0	0
<b>Total</b>	<b>191,506,944</b>	<b>49,835,748</b>	<b>241,342,692</b>	<b>237,382,186</b>	<b>237,382,186</b>	
				<b>Ingresos excedentes</b>		<b>45,875,242</b>

Rubro de Ingresos / Fuente de Financiamiento	Ingreso					Diferencia
	Estimado	Ampliaciones / (Reducciones)	Modificado	Devengado	Recaudado	
<b>Ingresos del Poder Ejecutivo Federal o Estatal y de los Municipios</b>	<b>0</b>	<b>0</b>	<b>0</b>	<b>0</b>	<b>0</b>	<b>0</b>
Impuestos	0	0	0	0	0	0
Cuotas y Aportaciones de Seguridad Social	0	0	0	0	0	0
Contribuciones de Mejoras	0	0	0	0	0	0
Derechos	0	0	0	0	0	0
Productos	0	0	0	0	0	0
Aprovechamientos	0	0	0	0	0	0
Participaciones, Aportaciones, Convenios, Incentivos Derivados de la Colaboración Fiscal y Fondos Distintos de Aportaciones	0	0	0	0	0	0
Transferencias, Asignaciones, Subsidios y Subvenciones, y Pensiones y Jubilaciones	0	0	0	0	0	0
<b>Ingresos de los Entes Públicos de los Poderes Legislativo y Judicial, de los Órganos Autónomos y del Sector Paraestatal o Paramunicipal, así como de las Empresas Productivas del Estado</b>	<b>191,506,944</b>	<b>49,835,748</b>	<b>241,342,692</b>	<b>237,382,186</b>	<b>237,382,186</b>	<b>45,875,242</b>
Cuotas y Aportaciones de Seguridad Social	0	0	0	0	0	0
Productos	0	6,274	6,274	6,274	6,274	6,274
Ingresos por Venta de Bienes, Prestación de Servicios y Otros Ingresos	24,325,676	3,638,615	27,964,291	24,003,785	24,003,785	-321,891
Transferencias, Asignaciones, Subsidios y Subvenciones, y Pensiones y Jubilaciones	167,181,268	46,190,859	213,372,127	213,372,127	213,372,127	46,190,859
<b>Ingresos derivados de financiamiento</b>	<b>0</b>	<b>0</b>	<b>0</b>	<b>0</b>	<b>0</b>	<b>0</b>
Ingresos Derivados de Financiamientos	0	0	0	0	0	0
<b>Total</b>	<b>191,506,944</b>	<b>49,835,748</b>	<b>241,342,692</b>	<b>237,382,186</b>	<b>237,382,186</b>	
				<b>Ingresos excedentes</b>		<b>45,875,242</b>

Autorizó  
  
 Lidia Beatriz Cervera Echeverría  
 Rectora

Revisó  
  
 C.P. Manuel Solís Denegri  
 Director General Interino de Finanzas

Elaboró  
  
 Lidia Beatriz Cervera Echeverría  
 Directora Interina de Contabilidad



**Instituto Campechano**  
**Estado Analítico del Ejercicio del Presupuesto de Egresos**  
**Clasificación Administrativa**  
**Del 1 de Enero al 31 de Diciembre de 2024**  
**(Cifras en Pesos)**



Concepto	Egresos					Subejercicio
	Aprobado	Ampliaciones/ (Reducciones)	Modificado	Devengado	Pagado	
<b>Ramo 24/Dependencia 16</b>	<b>191,506,944</b>	<b>49,835,748</b>	<b>241,342,692</b>	<b>234,806,871</b>	<b>231,184,352</b>	<b>6,535,821</b>
Rectoría	2,333,767	-334,307	1,999,460	1,871,527	1,837,740	127,933
Unidad de Transparencia y Acceso a la Información	507,309	103,349	610,658	509,983	494,991	100,675
Unidad de Género	787,281	-32,405	754,876	606,663	591,840	148,213
Secretaría Particular	1,372,729	27,805	1,400,534	1,258,511	1,227,531	142,023
Coordinación Administrativa	563,776	-304,386	259,391	86,088	86,088	173,303
Órgano Interno de Control	1,089,656	58,622	1,148,279	1,009,205	982,255	139,074
Secretaría General	2,265,891	-17,737	2,248,154	2,097,606	2,052,909	150,548
Actas y Acuerdos	835,008	-45,060	789,948	697,471	678,114	92,478
Dirección de Servicios Educativos de Apoyo	4,818,187	1,516,699	6,334,886	6,098,105	5,942,674	236,781
Dirección de Actividades Deportivas y Recreativas	1,546,149	142,075	1,688,225	1,532,171	1,489,935	156,054
Coordinación de Cultura	1,364,300	235,344	1,599,644	1,444,320	1,402,295	155,323
Dirección de Control Escolar	2,028,820	473,154	2,501,974	2,342,985	2,291,471	158,989
Dirección Superación Académica e Intercambio Interinstitucional	1,047,774	-1,581	1,046,193	902,024	885,679	144,168
Escuela Normal Primaria	2,640,217	455,638	3,095,855	2,928,203	2,849,292	167,652
Escuela Normal Preescolar	2,371,236	646,955	3,018,191	2,867,339	2,794,872	150,852
Escuela Normal Superior	3,166,532	119,104	3,285,636	3,132,156	3,051,443	153,480
Escuela de Turismo	3,212,062	68,214	3,280,276	3,121,833	3,044,231	158,443
Escuela de Trabajo Social	6,744,402	1,001,863	7,746,264	7,574,498	7,383,884	171,767
Escuela de Ciencias de la Comunicación	2,785,523	518,934	3,304,457	3,154,746	3,080,371	149,711
XHCPAK FM Radio IC	1,122,288	67,184	1,189,473	1,022,319	998,879	167,154
Escuela de Educación Artística	6,637,837	1,693,532	8,331,369	8,190,861	7,985,534	140,509
Escuela de Mercadotecnia	2,574,663	484,492	3,059,156	2,906,627	2,815,442	152,529
Escuela de Gastronomía	4,020,895	283,759	4,304,653	4,146,773	4,042,800	157,881
Escuela de Artes Visuales	2,228,714	876,064	3,104,778	2,956,870	2,892,433	147,908
Escuela Preparatoria Matutina	5,971,789	1,273,591	7,245,380	7,082,087	6,908,009	163,293
Escuela Preparatoria Vespertina	5,465,032	883,104	6,348,136	6,190,881	6,072,892	157,255
Escuela Preparatoria en Línea	606,817	-443,076	163,741	40,095	40,095	123,646
Centro de Lenguas	2,786,663	471,638	3,258,300	3,110,030	2,928,534	148,270
Dirección General Jurídica	1,327,333	305,740	1,633,073	1,605,450	1,568,775	27,623
Dirección General de Planeación y Calidad	4,552,404	-36,312	4,516,092	4,340,788	4,077,624	175,305
Dirección General de Estudios de Posgrado e Investigación	2,709,231	-71,807	2,637,424	2,570,265	2,514,016	67,159
Dirección de Investigación	604,427	-82,516	521,911	382,549	372,886	139,362
Dirección de Investigaciones Históricas y Sociales	975,781	3,036	978,816	813,096	794,972	165,720
Dirección General de Tecnologías de la Información	5,907,270	317,961	6,225,231	6,111,153	6,003,888	114,078
Dirección General de Finanzas	2,829,442	-1,294,070	1,535,372	1,372,899	1,350,145	162,472
Dirección de Contabilidad	1,593,856	149,751	1,743,607	1,607,587	1,562,087	136,020
Dirección de Ingresos y Egresos	1,305,919	33,261	1,339,179	1,203,008	1,167,764	136,171
Dirección General de Administración	2,333,826	34,652,324	36,986,150	36,842,779	36,808,019	143,371
Dirección de Recursos Humanos	2,720,460	294,278	3,014,738	2,883,610	2,813,625	131,128
Dirección de Recursos Materiales	5,093,212	-199,231	4,893,981	4,822,805	4,774,932	71,176
Dirección de Servicios Generales	13,158,317	2,525,215	15,683,532	15,400,984	15,135,576	282,548
Dirección de Servicios Administrativos	5,453,562	-459,249	4,994,313	4,949,145	4,927,684	45,168
Dirección General de Comunicación Social	2,212,646	1,598,424	3,811,070	3,565,256	3,021,881	245,813
Dirección de Relaciones Públicas	769,262	-5,496	763,765	583,796	568,524	179,969
Centro de Desarrollo de Capacidades Empresariales	25,000	-14,682	10,318	10,318	10,318	0

9

**Instituto Campechano**  
**Estado Analítico del Ejercicio del Presupuesto de Egresos**  
**Clasificación Administrativa**  
**Del 1 de Enero al 31 de Diciembre de 2024**  
**(Cifras en Pesos)**



Concepto	Egresos					Subejercicio
	Aprobado	Ampliaciones/ (Reducciones)	Modificado	Devengado	Pagado	
SUTAAMIC	966,385	-730,991	235,394	158,564	158,564	76,830
Jubilados y Pensionados	64,073,295	2,627,545	66,700,840	66,700,840	66,700,840	0
<b>Total del Egreso</b>	<b>191,506,944</b>	<b>49,835,748</b>	<b>241,342,692</b>	<b>234,806,871</b>	<b>231,184,352</b>	<b>6,535,821</b>

Autorizó

Licda. Ilsa Beatriz Carverra Echeverría  
Rectora

Elaboró

L.C. y P.C.C. y M.S. Sonia Guadalupe Puga Ku  
Directora Interna de Contabilidad

Revisó

C.P. Manuel Solís Denegri  
Director General Interino de Finanzas

Sector Paraestatal del Gobierno (Federal/Estatal/Municipal) de Instituto Campechano  
 Estado Analítico del Ejercicio del Presupuesto de Egresos  
 Clasificación Administrativa  
 Del 1 de Enero al 31 de Diciembre de 2024  
 (Cifras en Pesos)



Concepto	Egresos					Subejercicio
	Aprobado	Ampliaciones/ (Reducciones)	Modificado	Devengado	Pagado	
Entidades Paraestatales y Fideicomisos No Empresariales y No Financieros	191,506,944	49,835,748	241,342,692	234,806,871	231,184,352	6,535,821
Instituciones Públicas de la Seguridad Social	0	0	0	0	0	0
Entidades Paraestatales Empresariales No Financieras con Participación Estatal Mayoritaria	0	0	0	0	0	0
Fideicomisos Empresariales No Financieros con Participación Estatal Mayoritaria	0	0	0	0	0	0
Entidades Paraestatales Empresariales Financieras Monetarias con Participación Estatal Mayoritaria	0	0	0	0	0	0
Entidades Paraestatales Empresariales Financieras No Monetarias con Participación Estatal Mayoritaria	0	0	0	0	0	0
Fideicomisos Financieros Públicos con Participación Estatal Mayoritaria	0	0	0	0	0	0
Entidades Paramunicipales (En Sus Diferentes Clasificaciones)	0	0	0	0	0	0
<b>Total del Egreso</b>	<b>191,506,944</b>	<b>49,835,748</b>	<b>241,342,692</b>	<b>234,806,871</b>	<b>231,184,352</b>	<b>6,535,821</b>

Autorizó

Licda. Ilsa Beatriz Cervera Echeverría  
 Rectora

Elaboró

L.C. y P.C.C. y R.G. Sonia Guadalupe Puga Ku  
 Directora Interna de Contabilidad

Revisó

C.P. Manuel Solís Denegri  
 Director General Interino de Finanzas

**Instituto Campechano**  
**Estado Analítico del Ejercicio del Presupuesto de Egresos**  
**Clasificación Económica (por Tipo de Gasto)**  
**Del 1 de Enero al 31 de Diciembre de 2024**  
**(Cifras en Pesos)**



Concepto	Egresos					Subejercicio
	Aprobado	Ampliaciones/ (Reducciones)	Modificado	Devengado	Pagado	
Gasto Corriente	191,497,124	48,651,862	240,148,986	233,613,164	229,990,645	6,535,821
Gasto de Capital	9,820	1,183,887	1,193,707	1,193,707	1,193,707	0
Amortización de la Deuda y Disminución de Pasivos	0	0	0	0	0	0
Pensiones y Jubilaciones	0	0	0	0	0	0
Participaciones	0	0	0	0	0	0
<b>Total del Egreso</b>	<b>191,506,944</b>	<b>49,835,748</b>	<b>241,342,692</b>	<b>234,806,871</b>	<b>231,184,352</b>	<b>6,535,821</b>

Autorizó

Licda. Ilsa Beatriz Cervera Echeverría  
 Rectora

Revisó

C.P. Manuel Solís Denegri  
 Director General Interino de Finanzas

Elaboró

L.C. y P.C.C. y A.C. Sonia Guadalupe Puga Ku  
 Directora Interina de Contabilidad

**Instituto Campechano**  
**Estado Analítico del Ejercicio del Presupuesto de Egresos**  
**Clasificación por Objeto del Gasto (Capítulo y Concepto)**  
**Del 1 de Enero al 31 de Diciembre de 2024**  
**(Cifras en Pesos)**



Concepto	Egresos					Subejercicio
	Aprobado	Ampliaciones/ (Reducciones)	Modificado	Devengado	Pagado	
<b>Servicios Personales</b>	<b>161,785,096</b>	<b>10,245,153</b>	<b>172,030,249</b>	<b>165,758,918</b>	<b>163,554,806</b>	<b>6,271,332</b>
Remuneraciones al Personal de Carácter Permanente	53,201,503	-565,923	52,635,580	52,635,580	52,635,580	0
Remuneraciones al Personal de Carácter Transitorio	600,000	-600,000	0	0	0	0
Remuneraciones Adicionales y Especiales	15,420,458	-693,402	14,727,056	14,727,055	14,727,055	2
Seguridad Social	12,466,564	11,122,026	23,588,590	17,317,260	15,113,149	6,271,330
Otras Prestaciones Sociales y Económicas	78,690,779	1,115,594	79,806,373	79,806,373	79,806,373	0
Previsiones	2	-2	0	0	0	0
Pago de Estímulos a Servidores Públicos	1,405,790	-133,140	1,272,650	1,272,650	1,272,650	0
<b>Materiales y Suministros</b>	<b>5,579,825</b>	<b>1,366,507</b>	<b>6,946,333</b>	<b>6,943,116</b>	<b>6,822,286</b>	<b>3,217</b>
Materiales de Administración, Emisión de Documentos y Artículos Oficiales	2,029,722	999,620	3,029,342	3,028,894	2,908,064	449
Alimentos y Utensilios	486,933	315,880	802,813	801,561	801,561	1,252
Materias Primas y Materiales de Producción y Comercialización	72,500	-72,500	0	0	0	0
Materiales y Artículos de Construcción y de Reparación	944,572	155,576	1,100,148	1,100,148	1,100,148	0
Productos Químicos, Farmacéuticos y de Laboratorio	10,253	185,303	195,556	195,556	195,556	0
Combustibles, Lubricantes y Aditivos	1,400,000	-487,256	912,744	911,227	911,227	1,517
Vestuario, Blancos, Prendas de Protección y Artículos Deportivos	195,810	69,080	264,890	264,890	264,890	0
Materiales y Suministros Para Seguridad	0	0	0	0	0	0
Herramientas, Refacciones y Accesorios Menores	440,035	200,804	640,839	640,839	640,839	0
<b>Servicios Generales</b>	<b>22,503,543</b>	<b>4,067,180</b>	<b>26,570,722</b>	<b>26,559,771</b>	<b>25,262,193</b>	<b>10,952</b>
Servicios Básicos	5,541,864	-141,240	5,400,624	5,400,624	5,400,624	0
Servicios de Arrendamiento	1,217,684	-203,850	1,013,834	1,008,639	1,008,639	5,195
Servicios Profesionales, Científicos, Técnicos y Otros Servicios	7,656,914	1,974,572	9,631,487	9,631,485	9,431,485	2
Servicios Financieros, Bancarios y Comerciales	400,633	-30,155	370,478	370,107	370,107	371
Servicios de Instalación, Reparación, Mantenimiento y Conservación	3,699,154	326,627	4,025,782	4,025,777	4,025,777	4
Servicios de Comunicación Social y Publicidad	457,742	811,491	1,269,232	1,269,232	769,232	0
Servicios de Traslado y Viáticos	598,222	-136,363	461,859	461,040	461,040	819
Servicios Oficiales	357,767	-135,771	221,996	221,983	221,983	12
Otros Servicios Generales	2,573,563	1,601,869	4,175,432	4,170,884	3,573,306	4,548
<b>Transferencias, Asignaciones, Subsidios y Otras Ayudas</b>	<b>1,628,660</b>	<b>-509,152</b>	<b>1,119,508</b>	<b>869,187</b>	<b>869,187</b>	<b>250,321</b>
Transferencias Internas y Asignaciones al Sector Público	0	0	0	0	0	0
Transferencias al Resto del Sector Público	0	0	0	0	0	0
Subsidios y Subvenciones	0	0	0	0	0	0
Ayudas Sociales	1,628,660	-509,152	1,119,508	869,187	869,187	250,321
Pensiones y Jubilaciones	0	0	0	0	0	0
Transferencias a Fideicomisos, Mandatos y Otros Análogos	0	0	0	0	0	0
Transferencias a la Seguridad Social	0	0	0	0	0	0
Donativos	0	0	0	0	0	0
Transferencias al Exterior	0	0	0	0	0	0
<b>Bienes Muebles, Inmuebles e Intangibles</b>	<b>9,820</b>	<b>1,183,887</b>	<b>1,193,707</b>	<b>1,193,707</b>	<b>1,193,707</b>	<b>0</b>
Mobiliario y Equipo de Administración	9,820	315,597	325,417	325,417	325,417	0
Mobiliario y Equipo Educativo y Recreativo	0	630,050	630,050	630,050	630,050	0
Equipo e Instrumental Médico y de Laboratorio	0	0	0	0	0	0
Vehículos y Equipo de Transporte	0	0	0	0	0	0
Equipo de Defensa y Seguridad	0	0	0	0	0	0
Maquinaria, Otros Equipos y Herramientas	0	238,239	238,239	238,239	238,239	0

**Instituto Campechano**  
**Estado Analítico del Ejercicio del Presupuesto de Egresos**  
**Clasificación por Objeto del Gasto (Capítulo y Concepto)**  
**Del 1 de Enero al 31 de Diciembre de 2024**  
**(Cifras en Pesos)**



Concepto	Egresos					Subejercicio
	Aprobado	Ampliaciones/ (Reducciones)	Modificado	Devengado	Pagado	
Activos Biológicos	0	0	0	0	0	0
Bienes Inmuebles	0	0	0	0	0	0
Activos Intangibles	0	0	0	0	0	0
<b>Inversión Pública</b>	<b>0</b>	<b>0</b>	<b>0</b>	<b>0</b>	<b>0</b>	<b>0</b>
Obra Pública en Bienes de Dominio Público	0	0	0	0	0	0
Obra Pública en Bienes Propios	0	0	0	0	0	0
Proyectos Productivos y Acciones de Fomento	0	0	0	0	0	0
<b>Inversiones Financieras y Otras Provisiones</b>	<b>0</b>	<b>0</b>	<b>0</b>	<b>0</b>	<b>0</b>	<b>0</b>
Inversiones Para el Fomento de Actividades Productivas	0	0	0	0	0	0
Acciones y Participaciones de Capital	0	0	0	0	0	0
Compra de Títulos y Valores	0	0	0	0	0	0
Concesión de Préstamos	0	0	0	0	0	0
Inversiones en Fideicomisos, Mandatos y Otros Análogos	0	0	0	0	0	0
Otras Inversiones Financieras	0	0	0	0	0	0
Provisiones para Contingencias y Otras Erogaciones Especiales	0	0	0	0	0	0
<b>Participaciones y Aportaciones</b>	<b>0</b>	<b>33,482,173</b>	<b>33,482,173</b>	<b>33,482,173</b>	<b>33,482,173</b>	<b>0</b>
Participaciones	0	0	0	0	0	0
Aportaciones	0	0	0	0	0	0
Convenios	0	33,482,173	33,482,173	33,482,173	33,482,173	0
<b>Deuda Pública</b>	<b>0</b>	<b>0</b>	<b>0</b>	<b>0</b>	<b>0</b>	<b>0</b>
Amortización de la Deuda Pública	0	0	0	0	0	0
Intereses de la Deuda Pública	0	0	0	0	0	0
Comisiones de la Deuda Pública	0	0	0	0	0	0
Gastos de la Deuda Pública	0	0	0	0	0	0
Costo por Coberturas	0	0	0	0	0	0
Apoyos Financieros	0	0	0	0	0	0
Adeudos de Ejercicios Fiscales Anteriores (Adefas)	0	0	0	0	0	0
<b>Total del Egreso</b>	<b>191,506,944</b>	<b>49,835,748</b>	<b>241,342,692</b>	<b>234,806,871</b>	<b>231,184,352</b>	<b>6,535,821</b>

Autorizo

Licda. J. Beatriz Cervera Echeverria  
 Rectora

Elaboro

L.C. y P.C.C. y C. Sonia Guadalupe Puga Ku  
 Directora Interina de Contabilidad

Reviso

C.P. Manuel Solís Denegri  
 Director General Interino de Finanzas

**Instituto Campechano**  
**Estado Analítico del Ejercicio del Presupuesto de Egresos**  
**Clasificación Funcional (Finalidad y Función)**  
**Del 1 de Enero al 31 de Diciembre de 2024**  
**(Cifras en Pesos)**



Concepto	Egresos					Subejercicio
	Aprobado	Ampliaciones/ (Reducciones)	Modificado	Devengado	Pagado	
<b>Gobierno</b>	<b>0</b>	<b>0</b>	<b>0</b>	<b>0</b>	<b>0</b>	<b>0</b>
Legislación	0	0	0	0	0	0
Justicia	0	0	0	0	0	0
Coordinación de la Política de Gobierno	0	0	0	0	0	0
Relaciones Exteriores	0	0	0	0	0	0
Asuntos Financieros y Hacendarios	0	0	0	0	0	0
Seguridad Nacional	0	0	0	0	0	0
Asuntos de Orden Público y de Seguridad Interior	0	0	0	0	0	0
Otros Servicios Generales	0	0	0	0	0	0
<b>Desarrollo Social</b>	<b>191,506,944</b>	<b>49,835,748</b>	<b>241,342,692</b>	<b>234,806,871</b>	<b>231,184,352</b>	<b>6,535,821</b>
Protección Ambiental	0	0	0	0	0	0
Vivienda y Servicios a la Comunidad	0	0	0	0	0	0
Salud	0	0	0	0	0	0
Recreación, Cultura y Otras Manifestaciones Sociales	0	0	0	0	0	0
Educación	191,506,944	49,835,748	241,342,692	234,806,871	231,184,352	6,535,821
Protección Social	0	0	0	0	0	0
Otros Asuntos Sociales	0	0	0	0	0	0
<b>Desarrollo Económico</b>	<b>0</b>	<b>0</b>	<b>0</b>	<b>0</b>	<b>0</b>	<b>0</b>
Asuntos Económicos, Comerciales y Laborales en General	0	0	0	0	0	0
Agropecuaria, Silvicultura, Pesca y Caza	0	0	0	0	0	0
Combustibles y Energía	0	0	0	0	0	0
Minería, Manufacturas y Construcción	0	0	0	0	0	0
Transporte	0	0	0	0	0	0
Comunicaciones	0	0	0	0	0	0
Turismo	0	0	0	0	0	0
Ciencia, Tecnología e Innovación	0	0	0	0	0	0
Otras Industrias y Otros Asuntos Económicos	0	0	0	0	0	0
<b>Otras no Clasificadas en Funciones Anteriores</b>	<b>0</b>	<b>0</b>	<b>0</b>	<b>0</b>	<b>0</b>	<b>0</b>
Transacciones de la Deuda Pública / Costo Financiero de la Deuda	0	0	0	0	0	0
Transferencias, Participaciones y Aportaciones entre Diferentes Niveles y Ordenes de Gobierno	0	0	0	0	0	0
Saneamiento del Sistema Financiero	0	0	0	0	0	0
Adeudos de Ejercicios Fiscales Anteriores	0	0	0	0	0	0
<b>Total del Egreso</b>	<b>191,506,944</b>	<b>49,835,748</b>	<b>241,342,692</b>	<b>234,806,871</b>	<b>231,184,352</b>	<b>6,535,821</b>

Autorizó

Licda. Ilsa Beatriz Cervera Echeverría  
 Rectora

Elaboró

L.C. y P.C.C. y A.C. Sonia Guadalupe Puga Ku  
 Directora Interna de Contabilidad

Revisó


C.P. Manuel Solís Denegri  
 Director General Interino de Finanzas


**Instituto Campechano**  
**Endeudamiento Neto**  
 Del 1 de Enero al 31 de Diciembre de 2024  
 (Cifras en Pesos)



Identificación de Crédito o Instrumento	Contratación / Colocación	Amortización	Endeudamiento Neto
<b>Créditos Bancarios</b>			
			0
			0
			0
			0
			0
			0
			0
			0
			0
			0
			0
<b>Total Créditos Bancarios</b>	<b>0</b>	<b>0</b>	<b>0</b>
<b>Otros Instrumentos de Deuda</b>			
			0
			0
			0
			0
			0
			0
			0
			0
			0
			0
			0
<b>Total Otros Instrumentos de Deuda</b>	<b>0</b>	<b>0</b>	<b>0</b>
<b>TOTAL</b>	<b>0</b>	<b>0</b>	<b>0</b>

Autorizo  
  
 Licda. Ilsa Beatriz Cervera Echeverría  
 Rectora

Revisó  
  
 C.P. Manuel Solís Denegri  
 Director General Interino de Finanzas

Elaboró  
  
 L.C. y P.C.C. y A.P. Sonia Guadalupe Puga Ku  
 Directora Interna de Contabilidad





**Instituto Campechano**  
**Intereses de la Deuda**  
**Del 1 de Enero al 31 de Diciembre de 2024**  
**(Cifras en Pesos)**



Identificación de Crédito o Instrumento	Devengado	Pagado
<b>Créditos Bancarios</b>		
<b>Total de intereses de Créditos Bancarios</b>	<b>0</b>	<b>0</b>
<b>Otros Instrumentos de Deuda</b>		
<b>Total de intereses de Otros Instrumentos de Deuda</b>	<b>0</b>	<b>0</b>
<b>TOTAL</b>	<b>0</b>	<b>0</b>

Autorizó  
  
 \_\_\_\_\_  
 Licda. Ilsa Beatriz Cervera Echeverría  
 Rectora

Revisó  
  
 \_\_\_\_\_  
 C.P. Manuel Solís Denegri  
 Director General Interino de Finanzas

Elaboró  
  
 \_\_\_\_\_  
 L.C. y P.C.C. y A.G. Sonia Guadalupe Puga Ku  
 Directora Interina de Contabilidad

**Instituto Campechano**  
**Flujo de Fondos**  
**Del 1 de Enero al 31 de Diciembre de 2024**  
**(Cifras en Pesos)**



Concepto	Estimado / Aprobado	Devengado	Recaudado / Pagado
<b>Rubros de Ingresos</b>	<b>191,506,944</b>	<b>237,382,186</b>	<b>237,382,186</b>
Impuestos	0	0	0
Cuotas y Aportaciones de Seguridad Social	0	0	0
Contribuciones de Mejoras	0	0	0
Derechos	0	0	0
Productos	0	6,274	6,274
Aprovechamientos	0	0	0
Ingresos por Venta de Bienes, Prestación de Servicios y Otros Ingresos	24,325,676	24,003,785	24,003,785
Participaciones, Aportaciones, Convenios, Incentivos Derivados de la Colaboración Fiscal y Fondos Distintos de Aportaciones	0	0	0
Transferencias, Asignaciones, Subsidios y Subvenciones, y Pensiones y Jubilaciones	167,181,268	213,372,127	213,372,127
Ingresos Derivados de Financiamientos	0	0	0
<b>Capítulos de Gasto</b>	<b>191,506,944</b>	<b>234,806,871</b>	<b>231,184,352</b>
Servicios Personales	161,785,096	165,758,918	163,554,806
Materiales y Suministros	5,579,825	6,943,116	6,822,286
Servicios Generales	22503542.83	26,559,771	25,262,193
Transferencias, Asignaciones, Subsidios y Otras Ayudas	1,628,660	869,187	869,187
Bienes Muebles, Inmuebles e Intangibles	9,820	1,193,707	1,193,707
Inversión Pública	0	0	0
Inversiones Financieras y Otras Provisiones	0	0	0
Participaciones y Aportaciones	0	33,482,173	33,482,173
Deuda Pública	0	0	0
<b>Total de las operaciones</b>	<b>0</b>	<b>2,575,315</b>	<b>6,197,834</b>

Bajo protesta de decir verdad declaramos que los Estados Financieros y sus notas, son razonablemente correctos y son responsabilidad del emisor.

Autorizó

Licda. Ilsa Beatriz Cervera Echeverría  
 Rectora

Revisó

C.P. Manuel Solís Denegri  
 Director General Interino de Finanzas

Elaboró

L.C. y P.C.C. y A.G. Sonia Guadalupe Puga Ku  
 Directora Interina de Contabilidad

**Instituto Campechano**  
**Indicadores de Postura Fiscal**  
**Del 1 de Enero al 31 de Diciembre de 2024**  
**(Cifras en pesos)**



Concepto	Estimado/Aprobado	Devengado	Recaudado/Pagado
<b>I. Ingresos Presupuestarios</b>	<b>191,506,944</b>	<b>237,382,186</b>	<b>237,382,186</b>
1. Ingresos del Gobierno de la Entidad Federativa	0	0	0
2. Ingresos del Sector Paraestatal	191,506,944	237,382,186	237,382,186
<b>II. Egresos Presupuestarios</b>	<b>191,506,944</b>	<b>234,806,871</b>	<b>231,184,352</b>
3. Egresos del Gobierno de la Entidad Federativa	0	0	0
4. Egresos del Sector Paraestatal	191,506,944	234,806,871	231,184,352
<b>III. Balance Presupuestario (Superávit o Déficit) (III = I - II)</b>	<b>0</b>	<b>2,575,315</b>	<b>6,197,834</b>

Concepto	Estimado/Aprobado	Devengado	Recaudado/Pagado
<b>III. Balance presupuestario (Superávit o Déficit)</b>	<b>0</b>	<b>2,575,315</b>	<b>6,197,834</b>
<b>IV. Intereses, Comisiones y Gastos de la Deuda</b>	<b>0</b>	<b>0</b>	<b>0</b>
<b>V. Balance Primario (Superávit o Déficit) (V= III + IV)</b>	<b>0</b>	<b>2,575,315</b>	<b>6,197,834</b>

Concepto	Estimado/Aprobado	Devengado	Recaudado/Pagado
<b>A. Financiamiento</b>	<b>0</b>	<b>0</b>	<b>0</b>
<b>B. Amortización de la deuda</b>	<b>0</b>	<b>0</b>	<b>0</b>
<b>C. Financiamiento Neto</b>	<b>0</b>	<b>0</b>	<b>0</b>

Autorizo

Licda. Ilsa Beatriz Cervera Echeverría  
 Rectora

Elaboró

L.C. y P.C.C. y A.C. Sonia Guadalupe Puga Ku  
 Directora Interina de Contabilidad

Revisó

C.P. Manuel Solís Denegri  
 Director General Interino de Finanzas

# Instituto Campechano Campeche

## Estado Analítico del Ejercicio del Presupuesto por Capítulo del Gasto Del 01/ene/2024 al 31/dic/2024

Ejercicio del Presupuesto	Egresos Aprobado	Ampliaciones/ (Reducciones)	Egresos Modificado	Egresos Comprometido	Egresos Devengado	Egresos Ejercido	Egresos Pagado	Subejercicio
<b>1000</b>	<b>SERVICIOS PERSONALES</b>	<b>\$161,785,096.08</b>	<b>\$10,245,153.00</b>	<b>\$172,030,249.08</b>	<b>\$165,758,917.57</b>	<b>\$165,758,917.57</b>	<b>\$165,758,917.57</b>	<b>\$6,271,331.51</b>
<b>1100</b>	<b>REMUNERACIONES AL PERSONAL DE CARÁCTER PERMANENTE</b>	<b>\$53,201,503.00</b>	<b>-\$565,922.61</b>	<b>\$52,635,580.39</b>	<b>\$52,635,580.28</b>	<b>\$52,635,580.28</b>	<b>\$52,635,580.28</b>	<b>\$0.11</b>
1130	Sueldos base al personal permanente	\$53,201,503.00	-\$565,922.61	\$52,635,580.39	\$52,635,580.28	\$52,635,580.28	\$52,635,580.28	\$0.11
1132	Sueldos al personal de Base	\$53,201,503.00	-\$565,922.61	\$52,635,580.39	\$52,635,580.28	\$52,635,580.28	\$52,635,580.28	\$0.11
<b>1200</b>	<b>Remuneraciones al personal de carácter transitorio</b>	<b>\$600,000.00</b>	<b>-\$600,000.00</b>	<b>\$0.00</b>	<b>\$0.00</b>	<b>\$0.00</b>	<b>\$0.00</b>	<b>\$0.00</b>
1240	Retribución a los representantes de los trabajadores y de los patrones en la Junta de Conciliación y Arbitraje	\$600,000.00	-\$600,000.00	\$0.00	\$0.00	\$0.00	\$0.00	\$0.00
1241	Retribución a los representantes de los trabajadores y de los patrones en la Junta de Conciliación y Arbitraje	\$600,000.00	-\$600,000.00	\$0.00	\$0.00	\$0.00	\$0.00	\$0.00
<b>1300</b>	<b>REMUNERACIONES ADICIONALES Y ESPECIALES</b>	<b>\$15,420,458.00</b>	<b>-\$693,401.63</b>	<b>\$14,727,056.37</b>	<b>\$14,727,054.77</b>	<b>\$14,727,054.77</b>	<b>\$14,727,054.77</b>	<b>\$1.60</b>
1320	Primas de vacaciones, dominical y gratificación de fin de año	\$11,112,818.00	-\$293,256.91	\$10,819,561.09	\$10,819,559.49	\$10,819,559.49	\$10,819,559.49	\$1.60
1321	Primas vacacional y dominical	\$3,709,824.00	-\$92,176.39	\$3,617,647.61	\$3,617,647.61	\$3,617,647.61	\$3,617,647.61	\$0.00
1322	Aguinaldo o Gratificación de Fin de año	\$7,402,994.00	-\$201,080.52	\$7,201,913.48	\$7,201,911.88	\$7,201,911.88	\$7,201,911.88	\$1.60
1330	Horas extraordinarias	\$16,000.00	\$26,621.35	\$42,621.35	\$42,621.35	\$42,621.35	\$42,621.35	\$0.00
1331	Remuneraciones por Horas extraordinarias	\$16,000.00	\$26,621.35	\$42,621.35	\$42,621.35	\$42,621.35	\$42,621.35	\$0.00
1340	Compensaciones	\$4,291,640.00	-\$426,766.07	\$3,864,873.93	\$3,864,873.93	\$3,864,873.93	\$3,864,873.93	\$0.00
1342	Compensación por adquisición de Material didáctico	\$51,360.00	-\$1,074.47	\$50,285.53	\$50,285.53	\$50,285.53	\$50,285.53	\$0.00
1343	Compensaciones por servicios eventuales	\$584,000.00	-\$279,528.30	\$304,471.70	\$304,471.70	\$304,471.70	\$304,471.70	\$0.00
1344	Compensaciones por servicios especiales	\$461,712.00	-\$85,762.39	\$375,949.61	\$375,949.61	\$375,949.61	\$375,949.61	\$0.00
1346	Previsión social múltiple	\$3,194,568.00	-\$60,400.91	\$3,134,167.09	\$3,134,167.09	\$3,134,167.09	\$3,134,167.09	\$0.00
<b>1400</b>	<b>SEGURIDAD SOCIAL</b>	<b>\$12,466,564.00</b>	<b>\$11,122,025.74</b>	<b>\$23,588,589.74</b>	<b>\$17,317,259.94</b>	<b>\$17,317,259.94</b>	<b>\$15,113,148.80</b>	<b>\$6,271,329.80</b>
1410	Aportaciones de seguridad social	\$8,179,644.00	\$2,761,655.01	\$10,941,299.01	\$6,821,524.21	\$6,821,524.21	\$6,268,721.20	\$4,119,774.80
1412	Cuotas al IMSS	\$8,179,644.00	\$2,761,655.01	\$10,941,299.01	\$6,821,524.21	\$6,821,524.21	\$6,268,721.20	\$4,119,774.80
1420	Aportaciones a fondos de vivienda	\$4,156,920.00	\$789,323.45	\$4,946,243.45	\$3,929,999.55	\$3,929,999.55	\$3,305,251.27	\$1,016,243.90
1421	Aportaciones al INFONAVIT	\$4,156,920.00	\$789,323.45	\$4,946,243.45	\$3,929,999.55	\$3,929,999.55	\$3,305,251.27	\$1,016,243.90
1430	Aportaciones al sistema para el retiro	\$120,000.00	\$7,437,221.38	\$7,557,221.38	\$6,431,910.28	\$6,431,910.28	\$5,405,350.43	\$1,125,311.10
1431	Aportaciones al sistema de ahorro para el retiro	\$120,000.00	\$7,437,221.38	\$7,557,221.38	\$6,431,910.28	\$6,431,910.28	\$5,405,350.43	\$1,125,311.10
1440	Aportaciones para seguros	\$10,000.00	\$133,825.90	\$143,825.90	\$133,825.90	\$133,825.90	\$133,825.90	\$10,000.00
1441	Aportaciones para el seguro de vida del personal	\$10,000.00	\$133,825.90	\$143,825.90	\$133,825.90	\$133,825.90	\$133,825.90	\$10,000.00
<b>1500</b>	<b>OTRAS PRESTACIONES SOCIALES Y ECONÓMICAS</b>	<b>\$78,690,779.08</b>	<b>\$1,115,593.50</b>	<b>\$79,806,372.58</b>	<b>\$79,806,372.58</b>	<b>\$79,806,372.58</b>	<b>\$79,806,372.58</b>	<b>\$0.00</b>
1530	Prestaciones y haberes de retiro	\$64,073,295.08	\$2,627,544.61	\$66,700,839.69	\$66,700,839.69	\$66,700,839.69	\$66,700,839.69	\$0.00
1531	Prestaciones y haberes de retiro	\$64,073,295.08	\$2,627,544.61	\$66,700,839.69	\$66,700,839.69	\$66,700,839.69	\$66,700,839.69	\$0.00
1540	Prestaciones contractuales	\$14,617,484.00	-\$1,511,951.11	\$13,105,532.89	\$13,105,532.89	\$13,105,532.89	\$13,105,532.89	\$0.00
1541	Prestaciones contractuales	\$14,617,484.00	-\$1,511,951.11	\$13,105,532.89	\$13,105,532.89	\$13,105,532.89	\$13,105,532.89	\$0.00

# Instituto Campechano Campeche

## Estado Analítico del Ejercicio del Presupuesto por Capítulo del Gasto Del 01/ene/2024 al 31/dic/2024

Ejercicio del Presupuesto	Egresos Aprobado	Ampliaciones/ (Reducciones)	Egresos Modificado	Egresos Comprometido	Egresos Devengado	Egresos Ejercido	Egresos Pagado	Subejercicio
<b>1600 PREVISIONES</b>	<b>\$2.00</b>	<b>-\$2.00</b>	<b>\$0.00</b>	<b>\$0.00</b>	<b>\$0.00</b>	<b>\$0.00</b>	<b>\$0.00</b>	<b>\$0.00</b>
1610 Previsiones de carácter laboral, económica y de seguridad social	\$2.00	-\$2.00	\$0.00	\$0.00	\$0.00	\$0.00	\$0.00	\$0.00
1611 Previsiones de carácter laboral, económica y de seguridad social	\$2.00	-\$2.00	\$0.00	\$0.00	\$0.00	\$0.00	\$0.00	\$0.00
<b>1700 PAGO DE ESTÍMULOS A SERVIDORES PÚBLICOS</b>	<b>\$1,405,790.00</b>	<b>-\$133,140.00</b>	<b>\$1,272,650.00</b>	<b>\$1,272,650.00</b>	<b>\$1,272,650.00</b>	<b>\$1,272,650.00</b>	<b>\$1,272,650.00</b>	<b>\$0.00</b>
1710 Estímulos	\$1,405,790.00	-\$133,140.00	\$1,272,650.00	\$1,272,650.00	\$1,272,650.00	\$1,272,650.00	\$1,272,650.00	\$0.00
1713 Estímulos	\$1,405,790.00	-\$133,140.00	\$1,272,650.00	\$1,272,650.00	\$1,272,650.00	\$1,272,650.00	\$1,272,650.00	\$0.00
<b>2000 MATERIALES Y SUMINISTROS</b>	<b>\$5,579,825.05</b>	<b>\$1,366,507.48</b>	<b>\$6,946,332.53</b>	<b>\$6,943,115.84</b>	<b>\$6,943,115.84</b>	<b>\$6,943,115.84</b>	<b>\$6,822,285.84</b>	<b>\$3,216.69</b>
<b>2100 Materiales de administración, emisión de documentos y artículos oficiales</b>	<b>\$2,029,722.10</b>	<b>\$999,620.18</b>	<b>\$3,029,342.28</b>	<b>\$3,028,893.78</b>	<b>\$3,028,893.78</b>	<b>\$3,028,893.78</b>	<b>\$2,908,063.78</b>	<b>\$448.50</b>
2110 Materiales, útiles y equipos menores de oficina	\$660,689.71	\$168,511.75	\$829,201.46	\$828,752.96	\$828,752.96	\$828,752.96	\$828,752.96	\$448.50
2111 Materiales, útiles y equipos menores de oficina	\$660,689.71	\$168,511.75	\$829,201.46	\$828,752.96	\$828,752.96	\$828,752.96	\$828,752.96	\$448.50
2120 Materiales y útiles de impresión y reproducción	\$5,000.00	\$122,310.00	\$127,310.00	\$127,310.00	\$127,310.00	\$127,310.00	\$127,310.00	\$0.00
2121 Materiales y útiles de impresión y reproducción	\$5,000.00	\$122,310.00	\$127,310.00	\$127,310.00	\$127,310.00	\$127,310.00	\$127,310.00	\$0.00
2140 Materiales, útiles y equipos menores de tecnologías de la información y comunicaciones	\$504,402.59	-\$52,394.29	\$452,008.30	\$452,008.30	\$452,008.30	\$452,008.30	\$452,008.30	\$0.00
2141 Materiales, útiles, equipos y bienes informáticos para el procesamiento en tecnologías de la información y comunicaciones	\$504,402.59	-\$52,394.29	\$452,008.30	\$452,008.30	\$452,008.30	\$452,008.30	\$452,008.30	\$0.00
2150 Material impreso e información digital	\$364,792.00	\$766,010.30	\$1,130,802.30	\$1,130,802.30	\$1,130,802.30	\$1,130,802.30	\$1,009,972.30	\$0.00
2151 Material impreso e información digital	\$364,792.00	\$766,010.30	\$1,130,802.30	\$1,130,802.30	\$1,130,802.30	\$1,130,802.30	\$1,009,972.30	\$0.00
2160 Material de limpieza	\$454,837.80	\$32,166.42	\$487,004.22	\$487,004.22	\$487,004.22	\$487,004.22	\$487,004.22	\$0.00
2161 Material de limpieza	\$454,837.80	\$32,166.42	\$487,004.22	\$487,004.22	\$487,004.22	\$487,004.22	\$487,004.22	\$0.00
2170 Materiales y útiles de enseñanza	\$40,000.00	-\$36,984.00	\$3,016.00	\$3,016.00	\$3,016.00	\$3,016.00	\$3,016.00	\$0.00
2171 Materiales y útiles de enseñanza	\$40,000.00	-\$36,984.00	\$3,016.00	\$3,016.00	\$3,016.00	\$3,016.00	\$3,016.00	\$0.00
<b>2200 ALIMENTOS Y UTENSILIOS</b>	<b>\$486,932.57</b>	<b>\$315,880.33</b>	<b>\$802,812.90</b>	<b>\$801,561.38</b>	<b>\$801,561.38</b>	<b>\$801,561.38</b>	<b>\$801,561.38</b>	<b>\$1,251.52</b>
2210 Productos alimenticios para personas	\$484,393.05	\$229,796.55	\$714,189.60	\$712,950.06	\$712,950.06	\$712,950.06	\$712,950.06	\$1,239.54
2211 Productos alimenticios para personas	\$484,393.05	\$229,796.55	\$714,189.60	\$712,950.06	\$712,950.06	\$712,950.06	\$712,950.06	\$1,239.54
2220 Productos alimenticios para animales	\$0.00	\$1,661.70	\$1,661.70	\$1,661.70	\$1,661.70	\$1,661.70	\$1,661.70	\$0.00
2221 Productos alimenticios para animales	\$0.00	\$1,661.70	\$1,661.70	\$1,661.70	\$1,661.70	\$1,661.70	\$1,661.70	\$0.00
2230 Utensilios para el servicio de alimentación	\$2,539.52	\$84,422.08	\$86,961.60	\$86,949.62	\$86,949.62	\$86,949.62	\$86,949.62	\$11.98
2231 Utensilios para el servicio de alimentación	\$2,539.52	\$84,422.08	\$86,961.60	\$86,949.62	\$86,949.62	\$86,949.62	\$86,949.62	\$11.98
<b>2300 MATERIAS PRIMAS Y MATERIALES DE PRODUCCIÓN Y COMERCIALIZACIÓN</b>	<b>\$72,500.00</b>	<b>-\$72,500.00</b>	<b>\$0.00</b>	<b>\$0.00</b>	<b>\$0.00</b>	<b>\$0.00</b>	<b>\$0.00</b>	<b>\$0.00</b>
2320 Insumos textiles adquiridos como materia prima	\$6,250.00	-\$6,250.00	\$0.00	\$0.00	\$0.00	\$0.00	\$0.00	\$0.00
2321 Insumos textiles adquiridos como materia prima	\$6,250.00	-\$6,250.00	\$0.00	\$0.00	\$0.00	\$0.00	\$0.00	\$0.00
2330 Productos de papel, cartón e impresos adquiridos como materia prima	\$6,250.00	-\$6,250.00	\$0.00	\$0.00	\$0.00	\$0.00	\$0.00	\$0.00
2331 Productos de papel, cartón e impresos adquiridos como materia prima	\$6,250.00	-\$6,250.00	\$0.00	\$0.00	\$0.00	\$0.00	\$0.00	\$0.00

# Instituto Campechano Campeche

## Estado Analítico del Ejercicio del Presupuesto por Capítulo del Gasto Del 01/ene/2024 al 31/dic/2024

Ejercicio del Presupuesto		Egresos Aprobado	Ampliaciones/ (Reducciones)	Egresos Modificado	Egresos Comprometido	Egresos Devengado	Egresos Ejercido	Egresos Pagado	Subejercicio
2350	Productos químicos, farmacéuticos y de laboratorio adquiridos como materia prima	\$60,000.00	-\$60,000.00	\$0.00	\$0.00	\$0.00	\$0.00	\$0.00	\$0.00
2351	Productos químicos, farmacéuticos y de laboratorio adquiridos como materia prima	\$60,000.00	-\$60,000.00	\$0.00	\$0.00	\$0.00	\$0.00	\$0.00	\$0.00
<b>2400</b>	<b>MATERIALES Y ARTÍCULOS DE CONSTRUCCIÓN Y DE REPARACIÓN</b>	<b>\$944,572.15</b>	<b>\$155,575.83</b>	<b>\$1,100,147.98</b>	<b>\$1,100,147.98</b>	<b>\$1,100,147.98</b>	<b>\$1,100,147.98</b>	<b>\$1,100,147.98</b>	<b>\$0.00</b>
2410	Productos minerales no metálicos	\$378.00	\$4,543.64	\$4,921.64	\$4,921.64	\$4,921.64	\$4,921.64	\$4,921.64	\$0.00
2411	Productos minerales no metálicos	\$378.00	\$4,543.64	\$4,921.64	\$4,921.64	\$4,921.64	\$4,921.64	\$4,921.64	\$0.00
2420	Cemento y productos de concreto	\$60,000.00	-\$35,682.83	\$24,317.17	\$24,317.17	\$24,317.17	\$24,317.17	\$24,317.17	\$0.00
2421	Cemento y productos de concreto	\$60,000.00	-\$35,682.83	\$24,317.17	\$24,317.17	\$24,317.17	\$24,317.17	\$24,317.17	\$0.00
2430	Cal, yeso y productos de yeso	\$0.00	\$364.09	\$364.09	\$364.09	\$364.09	\$364.09	\$364.09	\$0.00
2431	Cal, yeso y productos de yeso	\$0.00	\$364.09	\$364.09	\$364.09	\$364.09	\$364.09	\$364.09	\$0.00
2440	Madera y productos de madera	\$31,250.00	\$90,953.10	\$122,203.10	\$122,203.10	\$122,203.10	\$122,203.10	\$122,203.10	\$0.00
2441	Madera y productos de madera	\$31,250.00	\$90,953.10	\$122,203.10	\$122,203.10	\$122,203.10	\$122,203.10	\$122,203.10	\$0.00
2450	Vidrio y productos de vidrio	\$0.00	\$2,169.38	\$2,169.38	\$2,169.38	\$2,169.38	\$2,169.38	\$2,169.38	\$0.00
2451	Vidrio y productos de vidrio	\$0.00	\$2,169.38	\$2,169.38	\$2,169.38	\$2,169.38	\$2,169.38	\$2,169.38	\$0.00
2460	Material eléctrico y electrónico	\$412,637.13	-\$193,861.99	\$218,775.14	\$218,775.14	\$218,775.14	\$218,775.14	\$218,775.14	\$0.00
2461	Material eléctrico y electrónico	\$412,637.13	-\$193,861.99	\$218,775.14	\$218,775.14	\$218,775.14	\$218,775.14	\$218,775.14	\$0.00
2470	Artículos metálicos para la construcción	\$34,634.56	\$57,368.78	\$92,003.34	\$92,003.34	\$92,003.34	\$92,003.34	\$92,003.34	\$0.00
2471	Artículos metálicos para la construcción	\$34,634.56	\$57,368.78	\$92,003.34	\$92,003.34	\$92,003.34	\$92,003.34	\$92,003.34	\$0.00
2480	Materiales complementarios	\$94,373.46	\$10,739.72	\$105,113.18	\$105,113.18	\$105,113.18	\$105,113.18	\$105,113.18	\$0.00
2481	Estructura y manufacturas	\$94,373.46	\$10,739.72	\$105,113.18	\$105,113.18	\$105,113.18	\$105,113.18	\$105,113.18	\$0.00
2490	Otros materiales y artículos de construcción y reparación	\$311,299.00	\$218,981.94	\$530,280.94	\$530,280.94	\$530,280.94	\$530,280.94	\$530,280.94	\$0.00
2491	Otros materiales y artículos de construcción y reparación	\$311,299.00	\$218,981.94	\$530,280.94	\$530,280.94	\$530,280.94	\$530,280.94	\$530,280.94	\$0.00
<b>2500</b>	<b>Productos químicos, farmacéuticos y de laboratorio</b>	<b>\$10,253.24</b>	<b>\$185,302.73</b>	<b>\$195,555.97</b>	<b>\$195,555.97</b>	<b>\$195,555.97</b>	<b>\$195,555.97</b>	<b>\$195,555.97</b>	<b>\$0.00</b>
2530	Medicinas y productos farmacéuticos	\$0.00	\$63,885.75	\$63,885.75	\$63,885.75	\$63,885.75	\$63,885.75	\$63,885.75	\$0.00
2531	Medicinas y productos farmacéuticos	\$0.00	\$63,885.75	\$63,885.75	\$63,885.75	\$63,885.75	\$63,885.75	\$63,885.75	\$0.00
2540	Materiales, accesorios y suministros médicos	\$6,600.00	-\$1,070.45	\$5,529.55	\$5,529.55	\$5,529.55	\$5,529.55	\$5,529.55	\$0.00
2541	Materiales, accesorios y suministros médicos	\$6,600.00	-\$1,070.45	\$5,529.55	\$5,529.55	\$5,529.55	\$5,529.55	\$5,529.55	\$0.00
2560	Fibras sintéticas, hules, plásticos y derivados	\$3,653.24	\$120,956.23	\$124,609.47	\$124,609.47	\$124,609.47	\$124,609.47	\$124,609.47	\$0.00
2561	Fibras sintéticas, hules, plásticos y derivados	\$3,653.24	\$120,956.23	\$124,609.47	\$124,609.47	\$124,609.47	\$124,609.47	\$124,609.47	\$0.00
2590	Otros productos químicos	\$0.00	\$1,531.20	\$1,531.20	\$1,531.20	\$1,531.20	\$1,531.20	\$1,531.20	\$0.00
2591	Otros productos químicos	\$0.00	\$1,531.20	\$1,531.20	\$1,531.20	\$1,531.20	\$1,531.20	\$1,531.20	\$0.00
<b>2600</b>	<b>COMBUSTIBLES, LUBRICANTES Y ADITIVOS</b>	<b>\$1,400,000.00</b>	<b>-\$487,255.99</b>	<b>\$912,744.01</b>	<b>\$911,227.36</b>	<b>\$911,227.36</b>	<b>\$911,227.36</b>	<b>\$911,227.36</b>	<b>\$1,516.65</b>
2610	Combustibles, lubricantes y aditivos	\$1,400,000.00	-\$487,255.99	\$912,744.01	\$911,227.36	\$911,227.36	\$911,227.36	\$911,227.36	\$1,516.65
2611	Combustibles	\$1,400,000.00	-\$487,255.99	\$912,744.01	\$911,227.36	\$911,227.36	\$911,227.36	\$911,227.36	\$1,516.65

# Instituto Campechano Campeche

## Estado Analítico del Ejercicio del Presupuesto por Capítulo del Gasto Del 01/ene/2024 al 31/dic/2024

Ejercicio del Presupuesto	Egresos Aprobado	Ampliaciones/ (Reducciones)	Egresos Modificado	Egresos Comprometido	Egresos Devengado	Egresos Ejercido	Egresos Pagado	Subejercicio	
<b>2700</b>	<b>VESTUARIO, BLANCOS, PRENDAS DE PROTECCIÓN Y ARTÍCULOS DEPORTIVOS</b>	<b>\$195,810.27</b>	<b>\$69,080.07</b>	<b>\$264,890.34</b>	<b>\$264,890.34</b>	<b>\$264,890.34</b>	<b>\$264,890.34</b>	<b>\$264,890.34</b>	<b>\$0.00</b>
2710	Vestuario y uniformes	\$140,316.27	\$17,656.54	\$157,972.81	\$157,972.81	\$157,972.81	\$157,972.81	\$157,972.81	\$0.00
2711	Vestuario y uniformes	\$140,316.27	\$17,656.54	\$157,972.81	\$157,972.81	\$157,972.81	\$157,972.81	\$157,972.81	\$0.00
2720	Prendas de seguridad y protección personal	\$1,714.93	\$12,027.36	\$13,742.29	\$13,742.29	\$13,742.29	\$13,742.29	\$13,742.29	\$0.00
2721	Prendas de seguridad y protección personal	\$1,714.93	\$12,027.36	\$13,742.29	\$13,742.29	\$13,742.29	\$13,742.29	\$13,742.29	\$0.00
2730	Artículos deportivos	\$40,295.15	\$16,411.43	\$56,706.58	\$56,706.58	\$56,706.58	\$56,706.58	\$56,706.58	\$0.00
2731	Artículos deportivos	\$40,295.15	\$16,411.43	\$56,706.58	\$56,706.58	\$56,706.58	\$56,706.58	\$56,706.58	\$0.00
2740	Productos textiles	\$11,091.92	\$25,376.74	\$36,468.66	\$36,468.66	\$36,468.66	\$36,468.66	\$36,468.66	\$0.00
2741	Productos textiles	\$11,091.92	\$25,376.74	\$36,468.66	\$36,468.66	\$36,468.66	\$36,468.66	\$36,468.66	\$0.00
2750	Blancos y otros productos textiles, excepto prendas de vestir	\$2,392.00	-\$2,392.00	\$0.00	\$0.00	\$0.00	\$0.00	\$0.00	\$0.00
2751	Blancos y otros productos textiles, excepto prendas de vestir	\$2,392.00	-\$2,392.00	\$0.00	\$0.00	\$0.00	\$0.00	\$0.00	\$0.00
<b>2900</b>	<b>HERRAMIENTAS, REFACCIONES Y ACCESORIOS MENORES</b>	<b>\$440,034.72</b>	<b>\$200,804.33</b>	<b>\$640,839.05</b>	<b>\$640,839.03</b>	<b>\$640,839.03</b>	<b>\$640,839.03</b>	<b>\$640,839.03</b>	<b>\$0.02</b>
2910	Herramientas menores	\$169,479.75	-\$41,126.34	\$128,353.41	\$128,353.39	\$128,353.39	\$128,353.39	\$128,353.39	\$0.02
2911	Herramientas menores	\$169,479.75	-\$41,126.34	\$128,353.41	\$128,353.39	\$128,353.39	\$128,353.39	\$128,353.39	\$0.02
2920	Refacciones y accesorios menores de edificios	\$45,754.00	\$11,739.29	\$57,493.29	\$57,493.29	\$57,493.29	\$57,493.29	\$57,493.29	\$0.00
2921	Refacciones y accesorios menores de edificios	\$45,754.00	\$11,739.29	\$57,493.29	\$57,493.29	\$57,493.29	\$57,493.29	\$57,493.29	\$0.00
2930	Refacciones y accesorios menores de mobiliario y equipo de administración, educacional y recreativo	\$23,688.17	\$40,073.64	\$63,761.81	\$63,761.81	\$63,761.81	\$63,761.81	\$63,761.81	\$0.00
2931	Refacciones y accesorios menores de mobiliario y equipo de administración, educacional y recreativo	\$23,688.17	\$40,073.64	\$63,761.81	\$63,761.81	\$63,761.81	\$63,761.81	\$63,761.81	\$0.00
2940	Refacciones y accesorios menores de equipo de cómputo y tecnologías de la información	\$166,112.80	\$154,113.47	\$320,226.27	\$320,226.27	\$320,226.27	\$320,226.27	\$320,226.27	\$0.00
2941	Refacciones y accesorios menores de equipo de cómputo y tecnologías de la información	\$166,112.80	\$154,113.47	\$320,226.27	\$320,226.27	\$320,226.27	\$320,226.27	\$320,226.27	\$0.00
2960	Refacciones y accesorios menores de equipo de transporte	\$0.00	\$8,044.34	\$8,044.34	\$8,044.34	\$8,044.34	\$8,044.34	\$8,044.34	\$0.00
2961	Refacciones y accesorios menores de equipo de transporte	\$0.00	\$8,044.34	\$8,044.34	\$8,044.34	\$8,044.34	\$8,044.34	\$8,044.34	\$0.00
2980	Refacciones y accesorios menores de maquinaria y otros equipos	\$35,000.00	\$12,367.15	\$47,367.15	\$47,367.15	\$47,367.15	\$47,367.15	\$47,367.15	\$0.00
2981	Refacciones y accesorios menores de maquinaria y otros equipos	\$35,000.00	\$12,367.15	\$47,367.15	\$47,367.15	\$47,367.15	\$47,367.15	\$47,367.15	\$0.00
2990	Refacciones y accesorios menores otros bienes muebles	\$0.00	\$15,592.78	\$15,592.78	\$15,592.78	\$15,592.78	\$15,592.78	\$15,592.78	\$0.00
2991	Refacciones y accesorios menores otros bienes muebles	\$0.00	\$15,592.78	\$15,592.78	\$15,592.78	\$15,592.78	\$15,592.78	\$15,592.78	\$0.00
<b>3000</b>	<b>SERVICIOS GENERALES</b>	<b>\$22,503,542.83</b>	<b>\$4,067,179.62</b>	<b>\$26,570,722.45</b>	<b>\$26,559,770.69</b>	<b>\$26,559,770.69</b>	<b>\$26,059,770.69</b>	<b>\$25,262,192.69</b>	<b>\$10,951.76</b>
<b>3100</b>	<b>SERVICIOS BÁSICOS</b>	<b>\$5,541,864.14</b>	<b>-\$141,240.49</b>	<b>\$5,400,623.65</b>	<b>\$5,400,623.65</b>	<b>\$5,400,623.65</b>	<b>\$5,400,623.65</b>	<b>\$5,400,623.65</b>	<b>\$0.00</b>
3110	Energía eléctrica	\$3,539,659.00	-\$103,027.00	\$3,436,632.00	\$3,436,632.00	\$3,436,632.00	\$3,436,632.00	\$3,436,632.00	\$0.00
3111	Servicio de Energía eléctrica	\$3,539,659.00	-\$103,027.00	\$3,436,632.00	\$3,436,632.00	\$3,436,632.00	\$3,436,632.00	\$3,436,632.00	\$0.00
3120	Gas	\$0.00	\$35,196.61	\$35,196.61	\$35,196.61	\$35,196.61	\$35,196.61	\$35,196.61	\$0.00





# Instituto Campechano Campeche

## Estado Analítico del Ejercicio del Presupuesto por Capítulo del Gasto Del 01/ene/2024 al 31/dic/2024

Ejercicio del Presupuesto		Egresos Aprobado	Ampliaciones/ (Reducciones)	Egresos Modificado	Egresos Comprometido	Egresos Devengado	Egresos Ejercido	Egresos Pagado	Subejercicio
3121	Servicio de Gas	\$0.00	\$35,196.61	\$35,196.61	\$35,196.61	\$35,196.61	\$35,196.61	\$35,196.61	\$0.00
3130	Agua	\$426,000.00	\$2,047.13	\$428,047.13	\$428,047.13	\$428,047.13	\$428,047.13	\$428,047.13	\$0.00
3131	Servicio de Agua	\$426,000.00	\$2,047.13	\$428,047.13	\$428,047.13	\$428,047.13	\$428,047.13	\$428,047.13	\$0.00
3140	Telefonia Tradicional	\$114,673.27	-\$31,644.77	\$83,028.50	\$83,028.50	\$83,028.50	\$83,028.50	\$83,028.50	\$0.00
3141	Servicio telefónico tradicional	\$114,673.27	-\$31,644.77	\$83,028.50	\$83,028.50	\$83,028.50	\$83,028.50	\$83,028.50	\$0.00
3170	Servicios de acceso de Internet, redes y procesamiento de información	\$1,430,398.00	-\$19,165.12	\$1,411,232.88	\$1,411,232.88	\$1,411,232.88	\$1,411,232.88	\$1,411,232.88	\$0.00
3171	Servicios de acceso de Internet, redes y procesamiento de información	\$1,430,398.00	-\$19,165.12	\$1,411,232.88	\$1,411,232.88	\$1,411,232.88	\$1,411,232.88	\$1,411,232.88	\$0.00
3180	Servicios postales y telegráficos	\$31,133.87	-\$24,647.34	\$6,486.53	\$6,486.53	\$6,486.53	\$6,486.53	\$6,486.53	\$0.00
3181	Servicios postales y telegráficos	\$31,133.87	-\$24,647.34	\$6,486.53	\$6,486.53	\$6,486.53	\$6,486.53	\$6,486.53	\$0.00
<b>3200</b>	<b>SERVICIOS DE ARRENDAMIENTO</b>	<b>\$1,217,684.00</b>	<b>-\$203,849.99</b>	<b>\$1,013,834.01</b>	<b>\$1,008,638.57</b>	<b>\$1,008,638.57</b>	<b>\$1,008,638.57</b>	<b>\$1,008,638.57</b>	<b>\$5,195.44</b>
3230	Arrendamiento de mobiliario y equipo de administración, educacional y recreativo	\$362,204.00	-\$62,924.00	\$299,280.00	\$299,280.00	\$299,280.00	\$299,280.00	\$299,280.00	\$0.00
3231	Arrendamiento de mobiliario y equipo de administración, educacional y recreativo	\$362,204.00	-\$62,924.00	\$299,280.00	\$299,280.00	\$299,280.00	\$299,280.00	\$299,280.00	\$0.00
3250	Arrendamiento de equipo de transporte	\$0.00	\$32,904.00	\$32,904.00	\$29,370.00	\$29,370.00	\$29,370.00	\$29,370.00	\$3,534.00
3251	Arrendamiento de equipo de transporte	\$0.00	\$32,904.00	\$32,904.00	\$29,370.00	\$29,370.00	\$29,370.00	\$29,370.00	\$3,534.00
3270	Arrendamiento de activos intangibles	\$559,500.00	-\$191,832.03	\$367,667.97	\$367,667.97	\$367,667.97	\$367,667.97	\$367,667.97	\$0.00
3271	Patentes, Regalías y Otros	\$559,500.00	-\$191,832.03	\$367,667.97	\$367,667.97	\$367,667.97	\$367,667.97	\$367,667.97	\$0.00
3290	Otros arrendamientos	\$295,980.00	\$18,002.04	\$313,982.04	\$312,320.60	\$312,320.60	\$312,320.60	\$312,320.60	\$1,661.44
3291	Otros arrendamientos	\$295,980.00	\$18,002.04	\$313,982.04	\$312,320.60	\$312,320.60	\$312,320.60	\$312,320.60	\$1,661.44
<b>3300</b>	<b>SERVICIOS PROFESIONALES, CIENTÍFICOS, TÉCNICOS Y OTROS SERVICIOS</b>	<b>\$7,656,914.05</b>	<b>\$1,974,572.45</b>	<b>\$9,631,486.50</b>	<b>\$9,631,484.79</b>	<b>\$9,631,484.79</b>	<b>\$9,631,484.79</b>	<b>\$9,431,484.79</b>	<b>\$1.71</b>
3310	Servicios legales, de contabilidad, auditoría y relacionados	\$1,213,260.00	\$257,920.45	\$1,471,180.45	\$1,471,180.45	\$1,471,180.45	\$1,471,180.45	\$1,271,180.45	\$0.00
3311	Servicios legales, de contabilidad, auditoría y relacionados	\$1,213,260.00	\$257,920.45	\$1,471,180.45	\$1,471,180.45	\$1,471,180.45	\$1,471,180.45	\$1,271,180.45	\$0.00
3320	Servicios de diseño, arquitectura, ingeniería y actividades relacionadas	\$0.00	\$13,340.00	\$13,340.00	\$13,340.00	\$13,340.00	\$13,340.00	\$13,340.00	\$0.00
3321	Servicios de diseño, arquitectura, ingeniería y actividades relacionadas	\$0.00	\$13,340.00	\$13,340.00	\$13,340.00	\$13,340.00	\$13,340.00	\$13,340.00	\$0.00
3330	Servicios de consultoría administrativa, procesos, técnica y en tecnologías de la información	\$971,480.00	-\$43,376.00	\$928,104.00	\$928,104.00	\$928,104.00	\$928,104.00	\$928,104.00	\$0.00
3331	Servicios de consultoría administrativa, procesos, técnica, en TI, y para certificaciones de sistemas y procesos	\$971,480.00	-\$43,376.00	\$928,104.00	\$928,104.00	\$928,104.00	\$928,104.00	\$928,104.00	\$0.00
3340	Servicios de capacitación	\$4,163,754.51	\$1,535,203.45	\$5,698,957.96	\$5,698,956.33	\$5,698,956.33	\$5,698,956.33	\$5,698,956.33	\$1.63
3341	Servicios de capacitación a servidores públicos	\$4,163,754.51	\$1,535,203.45	\$5,698,957.96	\$5,698,956.33	\$5,698,956.33	\$5,698,956.33	\$5,698,956.33	\$1.63
3360	Servicios de apoyo administrativo, traducción, fotocopiado e impresión	\$28,651.74	\$51,502.35	\$80,154.09	\$80,154.01	\$80,154.01	\$80,154.01	\$80,154.01	\$0.08
3361	Servicios de apoyo administrativo, traducción, fotocopiado e impresión	\$28,651.74	\$51,502.35	\$80,154.09	\$80,154.01	\$80,154.01	\$80,154.01	\$80,154.01	\$0.08
3380	Servicios de vigilancia	\$1,279,767.80	\$159,982.20	\$1,439,750.00	\$1,439,750.00	\$1,439,750.00	\$1,439,750.00	\$1,439,750.00	\$0.00
3381	Servicios de vigilancia	\$1,279,767.80	\$159,982.20	\$1,439,750.00	\$1,439,750.00	\$1,439,750.00	\$1,439,750.00	\$1,439,750.00	\$0.00

A P A



# Instituto Campechano Campeche

## Estado Analítico del Ejercicio del Presupuesto por Capítulo del Gasto Del 01/ene/2024 al 31/dic/2024

Ejercicio del Presupuesto	Egresos Aprobado	Ampliaciones/ (Reducciones)	Egresos Modificado	Egresos Comprometido	Egresos Devengado	Egresos Ejercido	Egresos Pagado	Subejercicio
<b>3400</b> SERVICIOS FINANCIEROS, BANCARIOS Y COMERCIALES	<b>\$400,632.97</b>	<b>-\$30,155.07</b>	<b>\$370,477.90</b>	<b>\$370,106.64</b>	<b>\$370,106.64</b>	<b>\$370,106.64</b>	<b>\$370,106.64</b>	<b>\$371.26</b>
3410 Servicios financieros y bancarios	\$310,632.97	-\$35,771.61	\$274,861.36	\$274,490.10	\$274,490.10	\$274,490.10	\$274,490.10	\$371.26
3411 Servicios financieros y bancarios	\$310,632.97	-\$35,771.61	\$274,861.36	\$274,490.10	\$274,490.10	\$274,490.10	\$274,490.10	\$371.26
3450 Seguro de bienes patrimoniales	\$90,000.00	\$5,442.54	\$95,442.54	\$95,442.54	\$95,442.54	\$95,442.54	\$95,442.54	\$0.00
3451 Seguro de bienes patrimoniales	\$90,000.00	\$5,442.54	\$95,442.54	\$95,442.54	\$95,442.54	\$95,442.54	\$95,442.54	\$0.00
3470 Fletes y maniobras	\$0.00	\$174.00	\$174.00	\$174.00	\$174.00	\$174.00	\$174.00	\$0.00
3471 Fletes y maniobras	\$0.00	\$174.00	\$174.00	\$174.00	\$174.00	\$174.00	\$174.00	\$0.00
<b>3500</b> SERVICIOS DE INSTALACIÓN, REPARACIÓN, MANTENIMIENTO Y CONSERVACIÓN	<b>\$3,699,154.20</b>	<b>\$326,627.38</b>	<b>\$4,025,781.58</b>	<b>\$4,025,777.46</b>	<b>\$4,025,777.46</b>	<b>\$4,025,777.46</b>	<b>\$4,025,777.46</b>	<b>\$4.12</b>
3510 Conservación y mantenimiento menor de inmuebles	\$865,705.80	\$261,792.85	\$1,127,498.65	\$1,127,494.53	\$1,127,494.53	\$1,127,494.53	\$1,127,494.53	\$4.12
3511 Conservación y mantenimiento menor de inmuebles	\$865,705.80	\$261,792.85	\$1,127,498.65	\$1,127,494.53	\$1,127,494.53	\$1,127,494.53	\$1,127,494.53	\$4.12
3520 Instalación, reparación y mantenimiento de mobiliario y equipo de administración, educacional y recreativo	\$500,000.00	-\$101,974.85	\$398,025.15	\$398,025.15	\$398,025.15	\$398,025.15	\$398,025.15	\$0.00
3521 Instalación, reparación, mantenimiento y conservación de mobiliario y equipo de administración, educacional y recreativo	\$500,000.00	-\$101,974.85	\$398,025.15	\$398,025.15	\$398,025.15	\$398,025.15	\$398,025.15	\$0.00
3530 Instalación, reparación y mantenimiento de equipo de cómputo y tecnologías de la información	\$0.00	\$1,972.00	\$1,972.00	\$1,972.00	\$1,972.00	\$1,972.00	\$1,972.00	\$0.00
3531 Instalación, reparación, mantenimiento y conservación de equipo de cómputo y tecnologías de la información.	\$0.00	\$1,972.00	\$1,972.00	\$1,972.00	\$1,972.00	\$1,972.00	\$1,972.00	\$0.00
3550 Reparación y mantenimiento de equipo de transporte	\$250,116.00	-\$15,203.90	\$234,912.10	\$234,912.10	\$234,912.10	\$234,912.10	\$234,912.10	\$0.00
3551 Reparación, mantenimiento y conservación de vehículos terrestres, aéreos, marítimos, lacustres y fluviales.	\$250,116.00	-\$15,203.90	\$234,912.10	\$234,912.10	\$234,912.10	\$234,912.10	\$234,912.10	\$0.00
3560 Reparación y mantenimiento de equipo de defensa y seguridad	\$0.00	\$19,677.92	\$19,677.92	\$19,677.92	\$19,677.92	\$19,677.92	\$19,677.92	\$0.00
3561 Reparación y mantenimiento de equipo de defensa y seguridad	\$0.00	\$19,677.92	\$19,677.92	\$19,677.92	\$19,677.92	\$19,677.92	\$19,677.92	\$0.00
3580 Servicios de limpieza y manejo de desechos	\$2,083,332.40	\$157,593.36	\$2,240,925.76	\$2,240,925.76	\$2,240,925.76	\$2,240,925.76	\$2,240,925.76	\$0.00
3581 Servicios de limpieza y manejo de desechos	\$2,083,332.40	\$157,593.36	\$2,240,925.76	\$2,240,925.76	\$2,240,925.76	\$2,240,925.76	\$2,240,925.76	\$0.00
3590 Servicios de jardinería y fumigación	\$0.00	\$2,770.00	\$2,770.00	\$2,770.00	\$2,770.00	\$2,770.00	\$2,770.00	\$0.00
3591 Servicios de jardinería y fumigación	\$0.00	\$2,770.00	\$2,770.00	\$2,770.00	\$2,770.00	\$2,770.00	\$2,770.00	\$0.00
<b>3600</b> SERVICIOS DE COMUNICACIÓN SOCIAL Y PUBLICIDAD	<b>\$457,741.53</b>	<b>\$811,490.56</b>	<b>\$1,269,232.09</b>	<b>\$1,269,232.09</b>	<b>\$1,269,232.09</b>	<b>\$769,232.09</b>	<b>\$769,232.09</b>	<b>\$0.00</b>
3610 Difusión por radio, televisión y otros medios de mensajes sobre programas y actividades gubernamentales	\$255,312.96	-\$121,878.84	\$133,434.12	\$133,434.12	\$133,434.12	\$133,434.12	\$133,434.12	\$0.00
3612 Impresiones y Publicaciones Oficiales	\$209,312.96	-\$75,878.84	\$133,434.12	\$133,434.12	\$133,434.12	\$133,434.12	\$133,434.12	\$0.00
3613 Radio y televisión	\$46,000.00	-\$46,000.00	\$0.00	\$0.00	\$0.00	\$0.00	\$0.00	\$0.00
3620 Difusión por radio, televisión y otros medios de mensajes comerciales para promover la venta de bienes o servicios	\$113,005.00	\$915,195.37	\$1,028,200.37	\$1,028,200.37	\$1,028,200.37	\$528,200.37	\$528,200.37	\$0.00

**Instituto Campechano  
Campeche**

**Estado Analítico del Ejercicio del Presupuesto por Capítulo del Gasto Del 01/ene/2024 al 31/dic/2024**

Ejercicio del Presupuesto		Egresos Aprobado	Ampliaciones/ (Reducciones)	Egresos Modificado	Egresos Comprometido	Egresos Devengado	Egresos Ejercido	Egresos Pagado	Subejercicio
3621	Difusión por radio, televisión y otros medios de mensajes comerciales para promover la venta de bienes, productos o servicios	\$113,005.00	\$915,195.37	\$1,028,200.37	\$1,028,200.37	\$1,028,200.37	\$528,200.37	\$528,200.37	\$0.00
3630	Servicios de creatividad, preproducción y producción de publicidad, excepto internet	\$54,043.57	\$10,956.43	\$65,000.00	\$65,000.00	\$65,000.00	\$65,000.00	\$65,000.00	\$0.00
3631	Servicios de creatividad, preproducción y producción de publicidad, excepto internet	\$54,043.57	\$10,956.43	\$65,000.00	\$65,000.00	\$65,000.00	\$65,000.00	\$65,000.00	\$0.00
3650	Servicios de la industria filmica, del sonido y del video	\$35,380.00	\$7,217.60	\$42,597.60	\$42,597.60	\$42,597.60	\$42,597.60	\$42,597.60	\$0.00
3651	Servicios de la industria filmica, del sonido y del video	\$35,380.00	\$7,217.60	\$42,597.60	\$42,597.60	\$42,597.60	\$42,597.60	\$42,597.60	\$0.00
<b>3700</b>	<b>Servicios de traslado y viáticos</b>	<b>\$598,222.30</b>	<b>-\$136,363.00</b>	<b>\$461,859.30</b>	<b>\$461,040.36</b>	<b>\$461,040.36</b>	<b>\$461,040.36</b>	<b>\$461,040.36</b>	<b>\$818.94</b>
3710	Pasajes aéreos	\$207,151.00	-\$85,821.97	\$121,329.03	\$121,329.03	\$121,329.03	\$121,329.03	\$121,329.03	\$0.00
3711	Pasajes aéreos	\$207,151.00	-\$85,821.97	\$121,329.03	\$121,329.03	\$121,329.03	\$121,329.03	\$121,329.03	\$0.00
3720	Pasajes terrestres	\$2,334.00	\$28,566.00	\$30,900.00	\$30,900.00	\$30,900.00	\$30,900.00	\$30,900.00	\$0.00
3721	Pasajes terrestres	\$2,334.00	\$28,566.00	\$30,900.00	\$30,900.00	\$30,900.00	\$30,900.00	\$30,900.00	\$0.00
3750	Viáticos en el país	\$350,737.30	-\$41,107.03	\$309,630.27	\$308,811.33	\$308,811.33	\$308,811.33	\$308,811.33	\$818.94
3751	Viáticos en el país	\$350,737.30	-\$41,107.03	\$309,630.27	\$308,811.33	\$308,811.33	\$308,811.33	\$308,811.33	\$818.94
3760	Viáticos en el extranjero	\$38,000.00	-\$38,000.00	\$0.00	\$0.00	\$0.00	\$0.00	\$0.00	\$0.00
3761	Viáticos en el extranjero	\$38,000.00	-\$38,000.00	\$0.00	\$0.00	\$0.00	\$0.00	\$0.00	\$0.00
<b>3800</b>	<b>SERVICIOS OFICIALES</b>	<b>\$357,767.09</b>	<b>-\$135,771.47</b>	<b>\$221,995.62</b>	<b>\$221,983.33</b>	<b>\$221,983.33</b>	<b>\$221,983.33</b>	<b>\$221,983.33</b>	<b>\$12.29</b>
3820	Gastos de orden social y cultural	\$153,367.09	\$67,616.24	\$220,983.33	\$220,983.33	\$220,983.33	\$220,983.33	\$220,983.33	\$0.00
3821	Gastos de orden social y cultural	\$153,367.09	\$67,616.24	\$220,983.33	\$220,983.33	\$220,983.33	\$220,983.33	\$220,983.33	\$0.00
3830	Congresos y convenciones	\$204,400.00	-\$203,387.71	\$1,012.29	\$1,000.00	\$1,000.00	\$1,000.00	\$1,000.00	\$12.29
3831	Congresos y convenciones	\$204,400.00	-\$203,387.71	\$1,012.29	\$1,000.00	\$1,000.00	\$1,000.00	\$1,000.00	\$12.29
<b>3900</b>	<b>OTROS SERVICIOS GENERALES</b>	<b>\$2,573,562.55</b>	<b>\$1,601,869.25</b>	<b>\$4,175,431.80</b>	<b>\$4,170,883.80</b>	<b>\$4,170,883.80</b>	<b>\$4,170,883.80</b>	<b>\$3,573,305.80</b>	<b>\$4,548.00</b>
3920	Impuestos y derechos	\$34,889.00	\$50,833.00	\$85,722.00	\$85,538.00	\$85,538.00	\$85,538.00	\$85,538.00	\$184.00
3921	Impuestos y derechos	\$34,889.00	\$50,833.00	\$85,722.00	\$85,538.00	\$85,538.00	\$85,538.00	\$85,538.00	\$184.00
3980	Impuesto sobre nóminas y otros que se deriven de una relación laboral	\$2,366,386.00	\$896,310.00	\$3,262,696.00	\$3,262,696.00	\$3,262,696.00	\$3,262,696.00	\$2,665,118.00	\$0.00
3981	Impuestos sobre nóminas	\$1,779,238.00	\$673,917.00	\$2,453,155.00	\$2,453,155.00	\$2,453,155.00	\$2,453,155.00	\$2,003,848.00	\$0.00
3982	Otros impuestos que se deriven de una relación laboral	\$587,148.00	\$222,393.00	\$809,541.00	\$809,541.00	\$809,541.00	\$809,541.00	\$661,270.00	\$0.00
3990	Otros servicios generales	\$172,287.55	\$654,726.25	\$827,013.80	\$822,649.80	\$822,649.80	\$822,649.80	\$822,649.80	\$4,364.00
3992	Otros servicios generales	\$172,287.55	\$654,726.25	\$827,013.80	\$822,649.80	\$822,649.80	\$822,649.80	\$822,649.80	\$4,364.00
<b>4000</b>	<b>TRANSFERENCIAS, ASIGNACIONES, SUBSIDIOS Y OTRAS AYUDAS</b>	<b>\$1,628,659.91</b>	<b>-\$509,151.51</b>	<b>\$1,119,508.40</b>	<b>\$869,187.00</b>	<b>\$869,187.00</b>	<b>\$869,187.00</b>	<b>\$869,187.00</b>	<b>\$250,321.40</b>
<b>4400</b>	<b>AYUDAS SOCIALES</b>	<b>\$1,628,659.91</b>	<b>-\$509,151.51</b>	<b>\$1,119,508.40</b>	<b>\$869,187.00</b>	<b>\$869,187.00</b>	<b>\$869,187.00</b>	<b>\$869,187.00</b>	<b>\$250,321.40</b>
4410	Ayudas sociales a personas	\$1,628,659.91	-\$509,151.51	\$1,119,508.40	\$869,187.00	\$869,187.00	\$869,187.00	\$869,187.00	\$250,321.40
4411	Ayudas diversas	\$1,379,059.91	-\$1,333,244.91	\$45,815.00	\$45,815.00	\$45,815.00	\$45,815.00	\$45,815.00	\$0.00
4413	Premios, recompensas, estímulos y ayudas culturales y sociales	\$249,600.00	\$824,093.40	\$1,073,693.40	\$823,372.00	\$823,372.00	\$823,372.00	\$823,372.00	\$250,321.40

*(Handwritten signatures)*

**Instituto Campechano  
Campeche**

**Estado Analítico del Ejercicio del Presupuesto por Capítulo del Gasto Del 01/ene/2024 al 31/dic/2024**


Ejercicio del Presupuesto	Egresos Aprobado	Ampliaciones/ (Reducciones)	Egresos Modificado	Egresos Comprometido	Egresos Devengado	Egresos Ejercido	Egresos Pagado	Subejercicio
<b>5000 BIENES MUEBLES, INMUEBLES E INTANGIBLES</b>	<b>\$9,819.99</b>	<b>\$1,183,886.72</b>	<b>\$1,193,706.71</b>	<b>\$1,193,706.71</b>	<b>\$1,193,706.71</b>	<b>\$1,193,706.71</b>	<b>\$1,193,706.71</b>	<b>\$0.00</b>
<b>5100 MOBILIARIO Y EQUIPO DE ADMINISTRACIÓN</b>	<b>\$9,819.99</b>	<b>\$315,597.36</b>	<b>\$325,417.35</b>	<b>\$325,417.35</b>	<b>\$325,417.35</b>	<b>\$325,417.35</b>	<b>\$325,417.35</b>	<b>\$0.00</b>
5120 Muebles, excepto de oficina y estantería	\$0.00	\$16,298.00	\$16,298.00	\$16,298.00	\$16,298.00	\$16,298.00	\$16,298.00	\$0.00
5121 Muebles, excepto de oficina y estantería	\$0.00	\$16,298.00	\$16,298.00	\$16,298.00	\$16,298.00	\$16,298.00	\$16,298.00	\$0.00
5150 Equipo de cómputo y de tecnologías de la información	\$0.00	\$65,743.80	\$65,743.80	\$65,743.80	\$65,743.80	\$65,743.80	\$65,743.80	\$0.00
5151 Equipo de cómputo y de tecnología de la información Bienes Informáticos	\$0.00	\$65,743.80	\$65,743.80	\$65,743.80	\$65,743.80	\$65,743.80	\$65,743.80	\$0.00
5190 Otros mobiliarios y equipos de administración	\$9,819.99	\$233,555.56	\$243,375.55	\$243,375.55	\$243,375.55	\$243,375.55	\$243,375.55	\$0.00
5191 Otros mobiliarios y equipos de administración	\$9,819.99	\$233,555.56	\$243,375.55	\$243,375.55	\$243,375.55	\$243,375.55	\$243,375.55	\$0.00
<b>5200 MOBILIARIO Y EQUIPO EDUCACIONAL Y RECREATIVO</b>	<b>\$0.00</b>	<b>\$630,050.24</b>	<b>\$630,050.24</b>	<b>\$630,050.24</b>	<b>\$630,050.24</b>	<b>\$630,050.24</b>	<b>\$630,050.24</b>	<b>\$0.00</b>
5210 Equipos y aparatos audiovisuales	\$0.00	\$299,472.28	\$299,472.28	\$299,472.28	\$299,472.28	\$299,472.28	\$299,472.28	\$0.00
5211 Equipos y aparatos audiovisuales	\$0.00	\$299,472.28	\$299,472.28	\$299,472.28	\$299,472.28	\$299,472.28	\$299,472.28	\$0.00
5230 Cámaras fotográficas y de video	\$0.00	\$317,005.96	\$317,005.96	\$317,005.96	\$317,005.96	\$317,005.96	\$317,005.96	\$0.00
5231 Cámaras fotográficas y de video	\$0.00	\$317,005.96	\$317,005.96	\$317,005.96	\$317,005.96	\$317,005.96	\$317,005.96	\$0.00
5290 Otro mobiliario y equipo educacional y recreativo	\$0.00	\$13,572.00	\$13,572.00	\$13,572.00	\$13,572.00	\$13,572.00	\$13,572.00	\$0.00
5291 Otro mobiliario y equipo educacional y recreativo	\$0.00	\$13,572.00	\$13,572.00	\$13,572.00	\$13,572.00	\$13,572.00	\$13,572.00	\$0.00
<b>5600 MAQUINARIA, OTROS EQUIPOS Y HERRAMIENTAS</b>	<b>\$0.00</b>	<b>\$238,239.12</b>	<b>\$238,239.12</b>	<b>\$238,239.12</b>	<b>\$238,239.12</b>	<b>\$238,239.12</b>	<b>\$238,239.12</b>	<b>\$0.00</b>
5640 Sistemas de aire acondicionado, calefacción y de refrigeración industrial y comercial	\$0.00	\$203,352.64	\$203,352.64	\$203,352.64	\$203,352.64	\$203,352.64	\$203,352.64	\$0.00
5641 Sistemas de aire acondicionado, calefacción y de refrigeración industrial y comercial	\$0.00	\$203,352.64	\$203,352.64	\$203,352.64	\$203,352.64	\$203,352.64	\$203,352.64	\$0.00
5660 Equipos de generación eléctrica, aparatos y accesorios eléctricos	\$0.00	\$34,886.48	\$34,886.48	\$34,886.48	\$34,886.48	\$34,886.48	\$34,886.48	\$0.00
5661 Equipos de generación eléctrica, aparatos y accesorios eléctricos, maquinaria y equipo eléctrico y electrónico	\$0.00	\$34,886.48	\$34,886.48	\$34,886.48	\$34,886.48	\$34,886.48	\$34,886.48	\$0.00
<b>8000 PARTICIPACIONES Y APORTACIONES</b>	<b>\$0.00</b>	<b>\$33,482,173.07</b>	<b>\$33,482,173.07</b>	<b>\$33,482,173.07</b>	<b>\$33,482,173.07</b>	<b>\$33,482,173.07</b>	<b>\$33,482,173.07</b>	<b>\$0.00</b>
<b>8500 CONVENIOS</b>	<b>\$0.00</b>	<b>\$33,482,173.07</b>	<b>\$33,482,173.07</b>	<b>\$33,482,173.07</b>	<b>\$33,482,173.07</b>	<b>\$33,482,173.07</b>	<b>\$33,482,173.07</b>	<b>\$0.00</b>
8510 Convenios de reasignación	\$0.00	\$33,482,173.07	\$33,482,173.07	\$33,482,173.07	\$33,482,173.07	\$33,482,173.07	\$33,482,173.07	\$0.00
8511 Convenios de reasignación	\$0.00	\$33,482,173.07	\$33,482,173.07	\$33,482,173.07	\$33,482,173.07	\$33,482,173.07	\$33,482,173.07	\$0.00
<b>Total</b>	<b>\$191,506,943.86</b>	<b>\$49,835,748.38</b>	<b>\$241,342,692.24</b>	<b>\$234,806,870.88</b>	<b>\$234,806,870.88</b>	<b>\$234,306,870.88</b>	<b>\$231,184,351.74</b>	<b>\$6,535,821.36</b>

Autorizó




Licda. Ilsa Beatriz Cervera Echeverría  
# Rectora

Revisó



C.P. Manuel Solís Denegri  
Director General Interino de Finanzas

Elaboró



L.C. y P.C.C. y A.G. Sonia Guadalupe Puga Ku  
Directora Interina de Contabilidad

# **Información Programática**

**Cuarto  
Trimestre**

2024

**Instituto Campechano**  
**Gasto por Categoría Programática**  
**Del 1 de Enero al 31 de Diciembre de 2024**  
**(Cifras en Pesos)**



Concepto	Egresos					Subejercicio
	Aprobado	Ampliaciones/ (Reducciones)	Modificado	Devengado	Pagado	
<b>Programas</b>	<b>191,506,944</b>	<b>49,835,748</b>	<b>241,342,692</b>	<b>234,806,871</b>	<b>231,184,352</b>	<b>6,535,821</b>
<b>Subsidios: Sector Social y Privado o Entidades Federativas y Municipios</b>	<b>0</b>	<b>0</b>	<b>0</b>	<b>0</b>	<b>0</b>	<b>0</b>
Sujetos a Reglas de Operación	0	0	0	0	0	0
Otros Subsidios	0	0	0	0	0	0
<b>Desempeño de las Funciones</b>	<b>191,506,944</b>	<b>15,428,990</b>	<b>206,935,934</b>	<b>200,400,113</b>	<b>196,777,594</b>	<b>6,535,821</b>
Prestación de Servicios Públicos	191,506,944	15,428,990	206,935,934	200,400,113	196,777,594	6,535,821
Provisión de Bienes Públicos	0	0	0	0	0	0
Planeación, seguimiento y evaluación de políticas públicas	0	0	0	0	0	0
Promoción y fomento	0	0	0	0	0	0
Regulación y supervisión	0	0	0	0	0	0
Funciones de las Fuerzas Armadas (Únicamente Gobierno Federal)	0	0	0	0	0	0
Específicos	0	0	0	0	0	0
Proyectos de Inversión	0	0	0	0	0	0
<b>Administrativos y de Apoyo</b>	<b>0</b>	<b>0</b>	<b>0</b>	<b>0</b>	<b>0</b>	<b>0</b>
Apoyo al proceso presupuestario y para mejorar la eficiencia institucional	0	0	0	0	0	0
Apoyo a la función pública y al mejoramiento de la gestión	0	0	0	0	0	0
Operaciones ajenas	0	0	0	0	0	0
<b>Compromisos</b>	<b>0</b>	<b>0</b>	<b>0</b>	<b>0</b>	<b>0</b>	<b>0</b>
Obligaciones de cumplimiento de resolución jurisdiccional	0	0	0	0	0	0
Desastres Naturales	0	0	0	0	0	0
<b>Obligaciones</b>	<b>0</b>	<b>0</b>	<b>0</b>	<b>0</b>	<b>0</b>	<b>0</b>
Pensiones y jubilaciones	0	0	0	0	0	0
Aportaciones a la seguridad social	0	0	0	0	0	0
Aportaciones a fondos de estabilización	0	0	0	0	0	0
Aportaciones a fondos de inversión y reestructura de pensiones	0	0	0	0	0	0
<b>Programas de Gasto Federalizado (Gobierno Federal)</b>	<b>0</b>	<b>34,406,758</b>	<b>34,406,758</b>	<b>34,406,758</b>	<b>34,406,758</b>	<b>0</b>
Gasto Federalizado	0	34,406,758	34,406,758	34,406,758	34,406,758	0
Participaciones a entidades federativas y municipios	0	0	0	0	0	0
Costo financiero, deuda o apoyos a deudores y ahorradores de la banca	0	0	0	0	0	0
Adeudos de ejercicios fiscales anteriores	0	0	0	0	0	0
<b>Total del Egreso</b>	<b>191,506,944</b>	<b>49,835,748</b>	<b>241,342,692</b>	<b>234,806,871</b>	<b>231,184,352</b>	<b>6,535,821</b>

AutORIZÓ

Licda. Ilsa Beatriz Servera Echeverría  
 Rectora

ELABORÓ

L.C. y P.C.C. y A.C. Sonia Guadalupe Puga Ku  
 Directora Interna de Contabilidad

REVISÓ

C.P. Manuel Solís Denegri  
 Director General Interino de Finanzas

Instituto Campechano  
 Programas y Proyectos de Inversión  
 Del 1 de enero al 31 de diciembre 2024  
 (Pesos)



Concepto	Egresos					Subejercicio 6 = (3 - 4)
	Aprobado 1	Ampliaciones/ (Reducciones) 2	Modificado 3 = (1 + 2)	Devengado 4	Pagado 5	
Durante el cuarto trimestre no se ejercieron programas y proyectos de inversión	\$0	\$0	\$0	\$0	\$0	\$0
<b>Total del Gasto</b>	<b>\$0.00</b>	<b>\$0.00</b>	<b>\$0</b>	<b>\$0.00</b>	<b>\$0.00</b>	<b>\$0</b>

Autorizó  
  
 Licda. Ilsa Beatriz Carvera Echeverría  
 Directora

Revisó  
  
 C.P. Manuel Solís Denegri  
 Director General Interino de Finanzas

Elaboró  
  
 L.C. y P.C.C. y A.G. Soledad Guadalupe Puga Kuri  
 Directora Interina de Contabilidad



## 4o. Trimestre 2024

### Instituto Campechano

#### Indicadores de Resultados al 31 de diciembre de 2024

**DATOS DEL PROGRAMA**

Ramo Administrativo:

24 Organismos Públicos Descentralizados

Denominación del Programa:

049 Programa de Educación Media Superior, Superior y de Posgrado

Orden	Objetivo	Nombre del Indicador	Fórmula	Tip/Dim/Fre	U. de M.	Meta Programada del Trimestre			Resultado Alcanzado del Trimestre			Unidad Responsable del Programa	Causas de desviación	Resultado Acumulado al Trimestre
						Variable 1	Variable 2	Meta	Variable 1	Variable 2	Resultado			
C1189	Vinculación con los sectores productivos, educativos y sociales	1648 Porcentaje de egresados que se insertan en el mercado laboral de acuerdo al perfil profesional en el lapso de dos años del Instituto Campechano	(Total de egresados que se insertan en el mercado laboral de acuerdo al perfil profesional en el lapso de dos años / Total de egresados de la cohorte) x100	GESTION/Eficacia/Semestral	433 Por ciento	120	318	38	122	318	38.36	Dirección de Superación Académica e Intercambio Interinstitucional		25.15
C1192	Servicios educativos para Media Superior, Superior y Posgrado brindados	1650 Tasa de variación de la matrícula atendida en el nivel Medio Superior, Superior y Posgrado del Instituto Campechano	[(Matrícula atendida en el nivel Medio Superior, Superior y Posgrado en el año actual / Matrícula atendida en el nivel Medio Superior, Superior y Posgrado en el año anterior)- 1] x100	GESTION/Eficacia/Semestral	433 Por ciento	2297	2082	10	2260	2082	8.54	Dirección de Control Escolar		3.57
C1193	Investigación científica integral impulsada	1651 Porcentaje de proyectos de investigación científica realizados en el Instituto Campechano	(Número de proyectos de investigación científica realizados / Total de proyectos de investigación científica programados) x100	GESTION/Eficacia/Semestral	433 Por ciento	5	5	100	5	5	100	Dirección General de Estudios de Posgrado e investigación		100.00
C12.A1198	Profesionalización de la planta docente y personal administrativo	1684 Porcentaje de docentes capacitados y/o actualizados en relación a la plantilla global docente del Instituto Campechano	(Número de docentes capacitados y/o actualizados / Total de la plantilla global docente) x100	GESTION/Eficacia/Trimestral	433 Por ciento	45	134	34	37	134	27.61	Dirección de Superación Académica e Intercambio Interinstitucional		101.49
C12.A1199	Profesionalización de la planta docente y personal administrativo	1685 Porcentaje de personal administrativo capacitado y/o actualizado en relación a la plantilla global administrativa del Instituto Campechano	(Número de personal administrativo capacitado y/o actualizado / Total de la plantilla global administrativa) x100	GESTION/Eficacia/Trimestral	433 Por ciento	60	276	22	31	107	28.97	Dirección de Superación Académica e Intercambio Interinstitucional		28.97
C12.A1200	Acompañamiento de los jóvenes en su formación académica (deporte, cultura, asesorías, tutorías, etc.)	1686 Porcentaje de asesorías realizadas en relación a las programadas en el Instituto Campechano	(Asesorías realizadas / Asesorías programadas) x100	GESTION/Eficacia/Trimestral	433 Por ciento	511	511	100	513	511	100.39	Secretaría General		99.05
C12.A1201	Acompañamiento de los jóvenes en su formación académica (deporte, cultura, asesorías, tutorías, etc.)	1687 Porcentaje de jóvenes atendidos con tutorías en el Instituto Campechano	(Total de jóvenes atendidos en servicios de tutorías / Total de jóvenes matriculados en la Universidad) x100	GESTION/Eficacia/Trimestral	433 Por ciento	2297	2297	100	497	2297	21.63	Dirección de Servicios Educativos de Apoyo		100.43
C12.A1202	Acompañamiento de los jóvenes en su formación académica (deporte, cultura, asesorías, tutorías, etc.)	1688 Porcentaje de actividades deportivas realizadas en relación a las programadas en el Instituto Campechano	(Número de actividades deportivas realizadas / Número de actividades deportivas programadas) x100	GESTION/Eficacia/Trimestral	433 Por ciento	453	453	100	442	453	97.57	Dirección de Actividades Deportivas y Recreativas		94.70
C12.A1203	Acompañamiento de los jóvenes en su formación académica (deporte, cultura, asesorías, tutorías, etc.)	1689 Porcentaje de actividades culturales realizadas en relación a las programadas en el Instituto Campechano	(Número de actividades culturales realizadas / Número de actividades culturales programadas) x100	GESTION/Eficacia/Trimestral	433 Por ciento	19	19	100	19	19	100.00	Coordinación de Cultura		100.00



## 4o. Trimestre 2024 Instituto Campechano Indicadores de Resultados al 31 de diciembre de 2024

**DATOS DEL PROGRAMA**

Ramo Administrativo:

24 Organismos Públicos Descentralizados

Denominación del Programa:

049 Programa de Educación Media Superior, Superior y de Posgrado

C12.A1204	Mantenimiento y equipamiento de espacios educativos del nivel Medio Superior y Superior	1690 Porcentaje de solicitudes de servicios de mantenimiento realizados a los espacios educativos con relación al total de solicitudes programadas en el Instituto Campechano	(Número de servicios de mantenimiento realizados a los espacios educativos / Total de servicios de mantenimiento programadas) x100	GESTION/Eficacia/Trimestral	433 Por ciento	100	100	100	125	100	125.00	Dirección de servicios generales	125.00
C12.A1205	Servicio de consulta de acervo bibliográfico	1691 Promedio de libros por joven en el Instituto Campechano	Número de libros en existencia en las bibliotecas / Número total de estudiantes	GESTION/Eficiencia/Trimestral	598 Promedio	21894	2297	9.5	22544	2297	9.81	Dirección de Servicios Educativos de Apoyo	9.77
C12.A1219	Acciones para la igualdad entre mujeres y hombres	1708 Porcentaje de acciones para la igualdad entre mujeres y hombres en el Instituto Campechano	(Número de acciones para la igualdad entre mujeres y hombres realizadas / Número de acciones para la igualdad entre mujeres y hombres programadas en el Instituto Campechano) x100	GESTION/Eficacia/Trimestral	433 Por ciento	1	1	100	2	1	200.00	Dirección de la Unidad de Género	200.00
C12.A1221	Acciones sobre derechos humanos para la comunidad del Instituto	1704 Porcentaje de acciones en derechos humanos para la comunidad del Instituto Campechano	(Número de acciones en derechos humanos realizadas / Número de acciones en derechos humanos programadas) x100	GESTION/Eficacia/Trimestral	433 Por ciento	1	1	100	2	1	200.00	Dirección de la Unidad de Género	200.00
C12.A1223	Atención a las necesidades de los servicios educativos del nivel Medio Superior y Superior	1705 Porcentaje de requisiciones de compras atendidas con relación a las requisiciones recibidas en el Instituto Campechano	(Número de requisiciones de compras atendidas / Total de requisiciones recibidas) x100	GESTION/Eficacia/Trimestral	433 Por ciento	6	6	100	106	6	1,766.66	Dirección de Recursos Materiales	1446.66
C14.A1207	Formación integral de investigadores	1694 Porcentaje de maestros que obtienen un Posgrado con relación a los maestros sin posgrado del Instituto Campechano	(Número de maestros que obtienen un posgrado / Total de maestros sin posgrado de la institución) x100	GESTION/Eficacia/Trimestral	433 Por ciento	2	69	3	2	69	2.89	Secretaría General	2.89
C14.A1214	Realización y difusión de proyectos de investigación	1697 Porcentaje de Publicaciones científicas realizadas en el Instituto Campechano	(Número de publicaciones científicas realizadas / Número de publicaciones científicas programadas) x100	GESTION/Eficacia/Trimestral	433 Por ciento	17	17	100	17	17	100.00	Dirección General de Estudios de Posgrado e investigación	100.00
C17.A1215	Establecimiento de convenios	1698 Porcentaje de convenios celebrados con el sector educativo, productivo y social, por la institución con relación a los programados en el Instituto Campechano	(Total de convenios celebrados por la institución con el sector educativo, productivo y social / Total de convenios programados) x100	GESTION/Eficacia/Trimestral	433 Por ciento	4	4	100	4	4	100.00	Dirección de Superación Académica e Intercambio Interinstitucional	113.33

Lic. Jorge Enrique Pérez Camacho

Director General de Administración  
Enlace Responsable

Lic. Ilsa Beatriz Cervera Echeverría

Rectora  
Titular del Organismo Centralizado  
o Entidad Paraestatal






**4o. Trimestre 2024**  
**Instituto Campechano**  
**Indicadores de Resultados al 31 de diciembre de 2024**

**DATOS DEL PROGRAMA**

Ramo Administrativo: 24 Organismos Públicos Descentralizados  
 Denominación del Programa: 017 Fondo de Aportaciones Múltiples (FAM)

Orden	Objetivo	Nombre del indicador	Fórmula	Tip/Dim/Fre	U. de M.	Meta Programada del Trimestre			Resultado Alcanzado del Trimestre			Unidad Responsable del Programa	Causas de desviación	Resultado Acumulado al Resultado
						Variable 1	Variable 2	Meta	Variable 1	Variable 2	Resultado			
C1717.A2168	Fortalecimiento de la Infraestructura física de Educación Superior	2237 Porcentaje de actividades realizadas para la ejecución del proyecto de mobiliario y equipamiento con relación a las programadas del Instituto Campechano	(Número de actividades realizadas para la ejecución del proyecto de mobiliario y equipamiento / Total de actividades programadas) x 100 del Instituto Campechano	GESTION/Eficacia /Trim estral	007 Actividad	0.00	0.00	0.00	3.00	0.00	0.00	Dirección General de Administración		266.66
C1717.A220	Fortalecimiento de la Infraestructura física de Educación Superior	0882 Porcentaje de actividades realizadas para la ejecución del proyecto de espacios educativos con relación a las programadas	(Número de actividades realizadas para la ejecución del proyecto de espacios educativos/Total de actividades programadas) x 100	GESTION/Eficacia /Trim estral	007 Actividad	1.00	1.00	100.00	10.00	1.00	1,000.00	Dirección General de Administración		533.33
C2167	Fortalecimiento de la Infraestructura educativa de nivel Medio Superior y Superior	0898 Porcentaje de mobiliario y equipo suministrado	(Número de mobiliario y equipo suministrado / Número de mobiliario y equipo solicitado) x100	GESTION/Eficacia /Sem estral	433 Por ciento	0.00	0.00	0.00	22.00	0.00	0.00	Dirección General de Administración		466.66
C2219	Fortalecimiento de la Infraestructura educativa de nivel Medio Superior y Superior	0864 Porcentaje de Construcción, adecuación y terminación de espacios educativos con relación a los programados	(Número de espacios educativos construidos, adecuados y terminados /Total de lo programado) x 100	GESTION/Eficacia /Sem estral	234 Espacios Educativos	18.00	18.00	100.00	19.00	18.00	105.55	Dirección General de Administración		105.55

Lic. Jorge Enrique Pérez Camacho  
  
 Director General de Administración  
 Enlace Responsable

Lic. Ilsa Beatriz Cervera Echeverría  
  
 Rectora  
 Titular del Organismo Centralizado o Entidad Paraestatal



**4o. Trimestre 2024**  
**Instituto Campechano**  
**Indicadores de Resultados al 31 de diciembre de 2024**

**DATOS DEL PROGRAMA**


Ramo Administrativo:

24 Organismos Públicos Descentralizados

Denominación del Programa:

093 Programa para el Desarrollo Profesional Docente

Orden	Objetivo	Nombre del Indicador	Fórmula	Tip/Dim/Fre	U. de M.	Meta Programada del Trimestre			Resultado Alcanzado del Trimestre			Unidad Responsable del Programa	Causas de desviación	Resultado Acumulado al Resultado
						Variable 1	Variable 2	Meta	Variable 1	Variable 2	Resultado			
C2229	Apoyos para la profesionalización de los profesores de tiempo completo (PTC) en el nivel superior a través del Programa para el Desarrollo Profesional Docente para el Tipo Superior (PRODEP) para elevar sus capacidades de investigación, docencia, desarrollo tecnológico e innovación.	0416 Porcentaje de PTC del Instituto Campechano apoyados (as) con el PRODEP con relación al total de PTC del Instituto Campechano	(Número de profesores (as) de tiempo completo (PTC) en el nivel superior apoyados (as) con el Programa para el Desarrollo Profesional Docente para el Tipo Superior (PRODEP) / Total de PTC del Instituto Campechano)100	GESTION/Eficacia/Sem estral	433 Por ciento	0.00	0.00	0.00	0.00	0.00	0.00	Dirección General de Estudios de Posgrado e Investigación		6.66
C2229.A2230	Gestión de actividades para la liberación y obtención de bienes e insumos del PRODEP en beneficio de los PTC	2179 Porcentaje de actividades realizadas para la liberación y obtención de bienes e insumos del PRODEP en beneficio de los PTC con relación a las programadas en el Instituto Campechano	(Número de actividades realizadas para la liberación y obtención de bienes e insumos del PRODEP en beneficio de los PTC / Total de las programadas en el Instituto Campechano)100	GESTION/Eficacia/Trim estral	433 Por ciento	0.00	0.00	0.00	0.00	0.00	0.00	Dirección General de Estudios de Posgrado e Investigación		100.00

  
 Lic. Jorge Enrique Pérez Camacho  
 Director General de Administración  
 Enlace Responsable

  
 Lic. Ilsa Beatriz Cerveta Echeverría  
 Rectora  
 Titular del Organismo Centralizado

# **Inventarios**

## **Cuarto Trimestre**

2024

# **Ejercicio Presupuestario**

**Cuarto  
Trimestre**

2024



Ente Público: Instituto Campechano

Periodo: 4to Trimestre

Año: 2024

Concepto	Ayuda a	Subsidio	Sector (Social o Económico)	Beneficiario	CURP	RFC	Monto Pagado
441 Ayudas sociales a personas	X		Social	Kennya Amayrani Mut Gonzalez	MUGK020908MCCTNNA1		\$ 1,500.00
441 Ayudas sociales a personas	X		Social	Adrian Alberto Gil Sanchez	GISA000331HCCLNDA2		\$ 1,000.00
441 Ayudas sociales a personas	X		Social	Neymi Iracema Pech Tec	PETN891230MCCCCY01		\$ 1,500.00
441 Ayudas sociales a personas	X		Social	Kennya Amayrani Mut Gonzalez	MUGK020908MCCTNNA1		\$ 1,500.00
441 Ayudas sociales a personas	X		Social	Neymi Iracema Pech Tec	PETN891230MCCCCY01		\$ 1,500.00
442 Ayudas sociales a personas	X		Social	Adrian Alberto Gil Sanchez	GISA000331HCCLNDA2		\$ 1,000.00
441 Ayudas sociales a personas	X		Social	Dorosi Maylen Albarado Gongora	AAGD000509MCCLNRA0		\$ 1,500.00
441 Ayudas sociales a personas	X		Social	Dorosi Maylen Albarado Gongora	AAGD000509MCCLNRA0		\$ 1,500.00
441 Ayudas sociales a personas	X		Social	Kennya Amayrani Mut Gonzalez	MUGK020908MCCTNNA1		\$ 1,500.00

RESPONSABLE DE LA INFORMACIÓN

L.C. Y P.E.C. Y A.G. SONIA GUADALUPE PUGA KU  
DIRECTORA INTERINA DE CONTABILIDAD

Vr.Bo.

C.P. MANUEL SOLIS DENEGRI  
DIRECTOR GENERAL INTERINO DE FINANZAS

AUTORIZÓ

LICDA. ILSA BEATRIZ CERVERA ECHEVERRIA  
RECTORA



441 Ayudas sociales a personas	X		Social	Neymi Iracema Pech Tec	PETN891230MCCCCY01		\$ 1,500.00
441 Ayudas sociales a personas	X		Social	Adrian Alberto Gil Sanchez	GISA000331HCCLNDA2		\$ 1,000.00
441 Ayudas sociales a personas	X		Social	Dorosi Maylen Albarado Gongora	AAGD000509MCCLNRA0		\$ 1,500.00
441 Ayudas sociales a personas	X		Social	Kennya Amayrani Mut Gonzalez	MUGK020908MCCTNNA1		\$ 1,500.00
441 Ayudas sociales a personas	X		Social	Neymi Iracema Pech Tec	PETN891230MCCCCY01		\$ 1,500.00
441 Ayudas sociales a personas	X		Social	Adrian Alberto Gil Sanchez	GISA000331HCCLNDA2		\$ 1,000.00
441 Ayudas sociales a personas	X		Social	Oseas Levi Pool Espinosa	POEO060317HCCLSSA4		\$ 3,000.00
441 Ayudas sociales a personas	X		Social	Vanesa Marisol Rosette Heredia	ROHV980924MCCSRN06		\$ 1,000.00
441 Ayudas sociales a personas	X		Social	Karla Elena Huitz Cardozo	HUCK771225MCCTRR09		\$ 2,000.00
441 Ayudas sociales a personas	X		Social	Alessandra Montero Noz	MONA060610MCCNZLA3		\$ 4,000.00
441 Ayudas sociales a personas	X		Social	Kennya Amayrani Mut Gonzalez	MUGK020908MCCTNNA1		\$ 1,500.00
441 Ayudas sociales a personas	X		Social	Adrian Alberto Gil Sanchez	GISA000331HCCLNDA2		\$ 1,000.00

RESPONSABLE DE LA INFORMACIÓN

L.C. Y P.C.C. Y.A.G. SONIA GUADALUPE PUGA KU  
DIRECTORA INTERINA DE CONTABILIDAD

V.C.Bo.

C.P. MANUEL SOLIS DENEGRI  
DIRECTOR GENERAL INTERINO DE FINANZAS

AUTORIZÓ

LICDA. ILSA BEATRIZ CERVERA ECHEVERRIA  
RECTORA



441 Ayudas sociales a personas	X		Social	Neymi Iracema Pech Tec	PETN891230MCCCCY01		\$ 1,500.00
441 Ayudas sociales a personas	X		Social	Dorosi Maylen Albarado Gongora	AAGD000509MCCLNRA0		\$ 1,500.00
441 Ayudas sociales a personas	X		Social	Kennya Amayrani Mut Gonzalez	MUGK020908MCCTNNA1		\$ 1,500.00
441 Ayudas sociales a personas	X		Social	Neymi Iracema Pech Tec	PETN891230MCCCCY01		\$ 1,500.00
441 Ayudas sociales a personas	X		Social	Adrian Alberto Gil Sanchez	GISA000331HCCLNDA2		\$ 1,000.00
441 Ayudas sociales a personas	X		Social	Dorosi Maylen Albarado Gongora	AAGD000509MCCLNRA0		\$ 1,500.00
441 Ayudas sociales a personas	X		Social	Kennya Amayrani Mut Gonzalez	MUGK020908MCCTNNA1		\$ 1,500.00
441 Ayudas sociales a personas	X		Social	Neymi Iracema Pech Tec	PETN891230MCCCCY01		\$ 1,500.00
441 Ayudas sociales a personas	X		Social	Adrian Alberto Gil Sanchez	GISA000331HCCLNDA2		\$ 1,000.00
441 Ayudas sociales a personas	X		Social	Dorosi Maylen Albarado Gongora	AAGD000509MCCLNRA0		\$ 1,500.00
441 Ayudas sociales a personas	X		Social	Daniel Ivan Chavez Angulo	CAAD050129HCCHNNA4		\$ 15,000.00
441 Ayudas sociales a personas	X		Social	Dariza Amesari Ruiz Cruz	RUCD030924MCCZRRA0		\$ 25,000.00

RESPONSABLE DE LA INFORMACIÓN

L.C. Y P.C.C. Y A.G. SONJA GUADALUPE PUGA KU  
DIRECTORA INTERINA DE CONTABILIDAD

VerBo.

C.P. MANUEL SOLIS DENEGRI  
DIRECTOR GENERAL INTERINO DE FINANZAS

AUTORIZÓ

LICDA. ILSA BEATRIZ CERVERA ECHEVERRIA  
RECTORA



441 Ayudas sociales a personas	X		Social	Yaziely Jazmin Cordova Mena	COMY040103MCCRNZAO		\$ 1,000.00
441 Ayudas sociales a personas	X		Social	Mariana Noemi Nahuat Lopez	NALM040118MCCHPRA0		\$ 1,000.00
441 Ayudas sociales a personas	X		Social	Sherline Amisadai Santamaria Chan	SACS031224MCCNHHA6		\$ 1,000.00
441 Ayudas sociales a personas	X		Social	Adamari Giovanna Tamay Moo	TAMA040518MCCMXDA2		\$ 1,000.00
441 Ayudas sociales a personas	X		Social	Shayla Nicolle Rivero Tello	RITS041123MCCVLHA6		\$ 1,000.00
441 Ayudas sociales a personas	X		Social	Nicole Guadalupe Gongora Caceres	GOCN040612MCCNCCA3		\$ 1,000.00
441 Ayudas sociales a personas	X		Social	Regina Camila Ugalde Leon	UALR030824MTCGNGA5		\$ 1,000.00
441 Ayudas sociales a personas	X		Social	Maryjose Guadalupe Sandoval Canul	SACM051125MCCNNRA0		\$ 1,000.00
441 Ayudas sociales a personas	X		Social	Maria Fernanda Martinez Cobos	MACF041213MCCRBRA4		\$ 1,000.00
441 Ayudas sociales a personas	X		Social	Diego Arturo Zapata Cruz	ZACD060311HCCPRGA3		\$ 1,000.00
441 Ayudas sociales a personas	X		Social	Francisco Jaret Rufino Cauich	RUCF060109HCCFCRA3		\$ 1,000.00
441 Ayudas sociales a personas	X		Social	Diego Jared Velazquez Cornelio	VECD000821HCCLRGA5		\$ 1,000.00

RESPONSABLE DE LA INFORMACIÓN

L.C. Y P.C.C. Y.A.G. SONIA GUADALUPE PUGA KU  
DIRECTORA INTERINA DE CONTABILIDAD

Voz Bp.

C.P. MANUEL SOLIS DENEGRI  
DIRECTOR GENERAL INTERINO DE FINANZAS

AUTORIZÓ

LICDA. ILSA BEATRIZ CERVERA ECHEVERRIA  
RECTORA





441 Ayudas sociales a personas	X		Social	Luis Angel Rosado Mendez	ROML010409HOCNSA9		\$ 1,000.00
441 Ayudas sociales a personas	X		Social	Erick de Guadalupe Mut Pacheco	MUPE000905HCCTCRA3		\$ 1,000.00
441 Ayudas sociales a personas	X		Social	Juan Alberto Colli Garcia	COGJ990118HCCLRN04		\$ 1,000.00
441 Ayudas sociales a personas	X		Social	Dianela Alejandra Zavala Crisanty	ZACD50917MCCVRNA5		\$ 1,000.00
441 Ayudas sociales a personas	X		Social	Maria Enock Sanchez Aguilar	SAAE780313MCCNGN06	SAAE7803132F1	\$ 499.00
441 Ayudas sociales a personas	X		Social	Roman Abraham Castillo Chan	CACR870101HCCSHM08	CACR870101ENA	\$ 198.99
441 Ayudas sociales a personas	X		Social	Dante Darwin Villamonte Saravia	VISD740524HCCLRN00	VISD740524S60	\$ 200.03
441 Ayudas sociales a personas	X		Social	Omar Enrique Kantun Kantun	KAKO670417HCCNNM08	KAKO670417DD7	\$ 200.03
441 Ayudas sociales a personas	X		Social	Veronica Del Rocio Manzanilla Zarate	MAZV700828MCCNRR07	MAZV7008282N4	\$ 200.03
441 Ayudas sociales a personas	X		Social	Alejandra Isabela Sanchez Mendez	SAMA900708MCCNNL09	SAMA900708AC8	\$ 200.03
441 Ayudas sociales a personas	X		Social	Miguel Angel Peralta Cosgaya	PECM710802HCCRS09	PECM7108024P7	\$ 249.01
441 Ayudas sociales a personas	X		Social	Denys Marybella Sarmiento Urbina	SAUD800610MCCRRN14	SAUD800610KQ4	\$ 225.00

RESPONSABLE DE LA INFORMACIÓN

L.C. Y.P.C.C. Y A.G. SONIA GUADALUPE PUGA KU  
DIRECTORA INTERINA DE CONTABILIDAD

VºBº.

C.P. MANUEL SOLIS DENEGRI  
DIRECTOR GENERAL INTERINO DE FINANZAS

AUTORIZÓ

LICDA. ILSA BEATRIZ RIVERA ECHEVERRIA  
RECTORA



441 Ayudas sociales a personas	X		Social	Sugey Nictaha Ceh Balam	CEBS780219MCCHLG01	CEBS780219NQ7	\$ 225.00
441 Ayudas sociales a personas	X		Social	Jesus Dayana Del Carmen Kuk Blanquet	KUBJ890804MCCKLS06	KUBJ890804JB2	\$ 194.03
441 Ayudas sociales a personas	X		Social	Jose Gabriel Pech Contreras	PECG861214HCCCNB05	PECG8612144T4	\$ 194.03
441 Ayudas sociales a personas	X		Social	Giovanni Morales Lorenzana	MOLG960520HOCRRV03	MOLG960520RP5	\$ 225.00
441 Ayudas sociales a personas	X		Social	Anais Rosas Arevalo	ROAA901129MVZSRN09	ROAA901129SV1	\$ 198.99
441 Ayudas sociales a personas	X		Social	Jorge Alberto Yes Noh	YENJ890219HCCSHR08	YENJ890219EA6	\$ 499.01
441 Ayudas sociales a personas	X		Social	Caridad Yemeli Huacal Mena	HUMC810926MCCCNR09	HUMC810926AP5	\$ 499.01
441 Ayudas sociales a personas	X		Social	Valentin Vazquez Mijangos	VAMV761202HCCZJL03	VAMV761202SR7	\$ 165.00
441 Ayudas sociales a personas	X		Social	Alejandro Perez Falconi	PEFA760702HCCRL04	PEFA760702LN4	\$ 339.00
441 Ayudas sociales a personas	X		Social	Daniela Mariana Mex Saravia	MESD870110MCCXRN00	MESD870110GT5	\$ 499.00
441 Ayudas sociales a personas	X		Social	Guadalupe Antonio Mejia Villarino	MEVG840207HCCJLD05	MEVG840207DB6	\$ 165.00
441 Ayudas sociales a personas	X		Social	Jose Dolores Beytia Arceo	BEAD630803HCCYRL09	BEAD630803Z23	\$ 165.00

RESPONSABLE DE LA INFORMACIÓN

L.C. Y.P.C.C. Y A. SONIA GUADALUPE PUGA KU  
DIRECTORA INTERINA DE CONTABILIDAD

Vo.Bo.

C.P. MANUEL SOLIS DENEGRI  
DIRECTOR GENERAL INTERINO DE FINANZAS

AUTORIZÓ

LICDA. ILSA BEATRIZ CERVERA ECHEVERRIA  
RECTORA



441 Ayudas sociales a personas	X		Social	Luis Mario Monroy Ake	MOAL970814HCCNKS09	MOAL970814RG4	\$ 165.00
441 Ayudas sociales a personas	X		Social	Cesar Gustavo Zarate Villarino	ZAVC910206HCCRLS02	ZAVC9102063EA	\$ 165.00
441 Ayudas sociales a personas	X		Social	Eduardo Manuel De Atocha Perez Blanquet	PEBE800321HCCRLD09	PEBE800321NG7	\$ 194.03
441 Ayudas sociales a personas	X		Social	Francisco Del Carmen Estrella Chuc	EECF721003HCCSHR01	EECF721003UL4	\$ 339.00
441 Ayudas sociales a personas	X		Social	Adriana Del Socorro Rosado Brito	RXBA790721MYNSRD06	ROBA790721FK5	\$ 199.00
441 Ayudas sociales a personas	X		Social	Aide Teresita Perez Caamal	PECA931031MCCRMD07	PECA931031P50	\$ 199.00
441 Ayudas sociales a personas	X		Social	Daniel Antonio Muñoz Gonzalez	MUGD890413HCCXNN03	MUGD890413FQ6	\$ 199.00
441 Ayudas sociales a personas	X		Social	Manuel Angel Martinez Pino	MAPM840203HCCRNN02	MAPM840203FR3	\$ 129.00
441 Ayudas sociales a personas	X		Social	Victor Manuel Lavalle Fuentesvilla	LAFV710706HCCVNC00	LAFV7107062U6	\$ 129.00
441 Ayudas sociales a personas	X		Social	Rodney Roman Chin Hernandez	CIHR910914HCCHRD04	CIHR91091484A	\$ 129.00
441 Ayudas sociales a personas	X		Social	Laura Luna Morales	LUML841117MCSNRR03	LUML841117HMO	\$ 129.00
441 Ayudas sociales a personas	X		Social	Jessica Eveline Uitz Tzuc	UITJ970302MCCTZS00	UITJ970302D87	\$ 129.00

RESPONSABLE DE LA INFORMACIÓN

L.C. Y.P.C.C. Y A.B. SONIA GUADALUPE PUGA KU  
DIRECTORA INTERINA DE CONTABILIDAD

V.Bo.

C.P. MANUEL SOLIS DENEGRI  
DIRECTOR GENERAL INTERINO DE FINANZAS

AUTORIZÓ

LICDA. ILSA BEATRIZ CERVERA ECHEVERRIA  
RECTORA



441 Ayudas sociales a personas	X		Social	Martin Salvador Calam Suaste	CASM721103HCCLSR17	CASM721103IJ1	\$	129.00
441 Ayudas sociales a personas	X		Social	Yamal Ivvette Koyoc Mut	KOMY791220MCCYTM06	KOMY791220357	\$	129.00
441 Ayudas sociales a personas	X		Social	Ivan Azael Herrera Osorio	HEOI900903HCCRSV00	HEOI900903TS5	\$	129.00
441 Ayudas sociales a personas	X		Social	Alejandra Del Jesus Lopez Segovia	LOSA931020MCCPGL07	LOSA931020MF0	\$	349.01
441 Ayudas sociales a personas	X		Social	Maria Cristina Jimenez Osorio	JIOC710213MCCMSR00	JIOC710213I35	\$	790.00
441 Ayudas sociales a personas	X		Social	Reina Patricia Santos Zavala	SAZR770106MCCNVN04	SAZR770106AB1	\$	499.00
441 Ayudas sociales a personas	X		Social	Sergio Antonio Alvarado Carvajal	AACS880831HCCLRR07	AACS880831U35	\$	329.01
441 Ayudas sociales a personas	X		Social	Josue Raul Rendon Arcos	REAJ871019HCCNRS01	REAJ871019JJ8	\$	329.01
441 Ayudas sociales a personas	X		Social	Eduardo Alonso Celis Perez	CEPE720528HCCLRD01	CEPE720528D65	\$	329.00
441 Ayudas sociales a personas	X		Social	David Israel Pat Noh	PAND860807HYNTHV05	PAND860807RW1	\$	648.99
441 Ayudas sociales a personas	X		Social	Citlali Arcocha Toledo	AOTC831104MCCRLT09	AOTC8311043B9	\$	149.01
441 Ayudas sociales a personas	X		Social	David Fuentes Gonzalez	FUGD820131HNLNNV08	FUGD820131233	\$	149.01

RESPONSABLE DE LA INFORMACIÓN

L.C. Y.P.C.C.  A. SONIA GUADALUPE PUGA KU  
DIRECTORA INTERINA DE CONTABILIDAD

Vo.Bo.

  
C.P. MANUEL SOLIS DENEGRI  
DIRECTOR GENERAL INTERINO DE FINANZAS

AUTORIZÓ

  
LICDA. ILSA BEATRIZ CERVERA ECHEVERRIA  
RECTORA



441 Ayudas sociales a personas	X		Social	Cesar Ivan Medina Atun	MEAC750723HCCDTS05	MEAC7507231P7	\$ 398.98
441 Ayudas sociales a personas	X		Social	Dania Carolina Cu Horta	CUHD831118MCCXRN01	CUHD831118IN9	\$ 419.03
441 Ayudas sociales a personas	X		Social	Josue Martin Chi Maas	CIMJ871129HCCHSS12	CIMJ871129QZ0	\$ 699.00
441 Ayudas sociales a personas	X		Social	Suhail Dolores May Basto	MABS770401MMCYSH07	MABS770401G86	\$ 399.00
441 Ayudas sociales a personas	X		Social	Jose Luis Gerónimo Cú	GECL680521HCCRXS01	GECL680521K9A	\$ 179.00
441 Ayudas sociales a personas	X		Social	Leydi Margarita Lopez Sonda	LOSL800417MCCPNY00	LOSL800417JJ5	\$ 369.00
441 Ayudas sociales a personas	X		Social	Selene Sandoval Mendicuti	SAMS831219MCCNNL03	SAMS831219F7A	\$ 369.00
441 Ayudas sociales a personas	X		Social	Gustavo Enrique Mut Medina	MUMG691030HCCTDS01	MUMG691030N77	\$ 369.00
441 Ayudas sociales a personas	X		Social	Nicanor Chacha Mendoza	CAMN760110HCCHNC05	CAMN760110C23	\$ 299.00
441 Ayudas sociales a personas	X		Social	Maria Dolores Balan Cocon	BACD820314MCCLCL00	BACD820314EE4	\$ 278.98
441 Ayudas sociales a personas	X		Social	Alejandra Margarita Pacheco Solis	PASA900908MCCCLL02	PASA900908ML3	\$ 98.99
441 Ayudas sociales a personas	X		Social	Rafael Camilo Arguello Toledo	AUTR920623HOCRLF06	AUTR920623610	\$ 98.99

RESPONSABLE DE LA INFORMACIÓN

L.C. Y P.C.C. Y A.G. SONIA GUADALUPE PUGA KU  
DIRECTORA INTERINA DE CONTABILIDAD

Vr.Bp.

C.P. MANUEL SOLIS DENEGRI  
DIRECTOR GENERAL INTERINO DE FINANZAS

AUTORIZÓ

LICDA. ILSA BEATRIZ CERVERA ECHEVERRIA  
RECTORA



441 Ayudas sociales a personas	X		Social	Gabriel Del Jesus Loeza Gonzalez	LOGG801121HCCZNB00	LOGG8011218F5	\$ 129.00
441 Ayudas sociales a personas	X		Social	Angel Del Jesus Vasto Barrera	VABA891216HCCSRN11	VABA891216S25	\$ 178.99
441 Ayudas sociales a personas	X		Social	Gilberto Elias Rosado Dzul	RODG850311HCCSZL00	RODG850311L83	\$ 178.99
441 Ayudas sociales a personas	X		Social	Jesus Enrique Ake Tzec	AETJ000724HCCCKZSA1	AETJ000724HK2	\$ 178.98
441 Ayudas sociales a personas	X		Social	Jesus Antonio Argaez Xool	AAXJ831225HCCRLS08	AAXJ831225D11	\$ 299.07
441 Ayudas sociales a personas	X		Social	Lidia Maricela Caamal Campos	CACL880101MYNMMD05	CACL8801019CA	\$ 319.00
441 Ayudas sociales a personas	X		Social	Vicente Rafael Guzman Noz	GUNV820519HCCZZC01	GUNV820519CX3	\$ 178.98
441 Ayudas sociales a personas	X		Social	Leydi Guadalupe Xool Mejia	XOML790128MCCLJY00	XOML7901282H2	\$ 895.00
441 Ayudas sociales a personas	X		Social	Jorge Roman Rosado Rodriguez	RORJ900118HCCSDR06	RORJ900118LA6	\$ 294.00
441 Ayudas sociales a personas	X		Social	Lizzet De La Luz Caamal Pacab	CAPL860101MCCMCZ05	CAPL860101PQ0	\$ 227.01
441 Ayudas sociales a personas	X		Social	Ildelissa Lares Muñoz	LAMI900413MCCRXL02	LAMI900413KU8	\$ 164.01
441 Ayudas sociales a personas	X		Social	Maria De Jesus Manrique Ochoa	MAOJ671223MCCNCS01	MAOJ671223BW1	\$ 148.01

RESPONSABLE DE LA INFORMACIÓN

L.C. Y P.C.C. Y A.C. SONIA GUADALUPE PUGA TU  
DIRECTORA INTERINA DE CONTABILIDAD

Vo.Bo.

C.P. MANUEL SOLIS DENEGRI  
DIRECTOR GENERAL INTERINO DE FINANZAS

AUTORIZÓ

LICDA. ILSA BEATRIZ CERVERA ECHEVERRIA  
RECTORA



441 Ayudas sociales a personas	X		Social	Martha Yamily Cambranias Ake	CAAM861225MCCMKR17	CAAM86122526A	\$ 232.01
441 Ayudas sociales a personas	X		Social	Andrea Guadalupe Acuña Sanchez	AUSA950722MCCCN00	AUSA950722SL1	\$ 294.00
441 Ayudas sociales a personas	X		Social	Jose Alberto Pinzon Pech	PIPA801021HCCNCL09	PIPA8010217H1	\$ 135.00
441 Ayudas sociales a personas	X		Social	Francisco Javier Pech Rosado	PERF720129HCCSR03	PERF720129EM7	\$ 135.00
441 Ayudas sociales a personas	X		Social	Jonathan Chacha Tecla	CATJ950331HMSHCN00	CATJ95033164A	\$ 995.00
441 Ayudas sociales a personas	X		Social	Mauro Ivan Uribe Aviles	UIAM860320HCCRVR09	UIAM860320QS7	\$ 160.00
441 Ayudas sociales a personas	X		Social	Giovanna Rea Centurión	RECG840311MQRXNV09	RECG8403114M1	\$ 160.00
441 Ayudas sociales a personas	X		Social	Estefany Cambranis Chiñas	CACE930101MCCMHS00	CACE930101N3A	\$ 795.00
441 Ayudas sociales a personas	X		Social	Ana Laura Chan Pech	CAPA810812MCCHCN03	CAPA8108121LA	\$ 255.00
441 Ayudas sociales a personas	X		Social	Humberto Mauricio Chi Cohuo	CICH920705HCCHHM06	CICH920705VC4	\$ 255.00
441 Ayudas sociales a personas	X		Social	Carlos Roman Canche Vazquez	CAVC760904HCCNZR06	CAVC760904QB2	\$ 599.00
441 Ayudas sociales a personas	X		Social	Maria Enriqueta Matos Pech	MAPE700810MCCTCN03	MAPE700810A44	\$ 499.00

RESPONSABLE DE LA INFORMACIÓN

L.C. Y P.C.C. Y A.G. SONIA GUADALUPE PUGA KU  
DIRECTORA INTERINA DE CONTABILIDAD

V.O.B.

C.P. MANUEL SOLIS DENEGRI  
DIRECTOR GENERAL INTERINO DE FINANZAS

AUTORIZÓ

LICDA. ILSA BEATRIZ CERVERA ECHEVERRIA  
RECTORA



441 Ayudas sociales a personas	X		Social	David Enmanuel Chan Cruz	CACD871223HCCHR08	CACD871223LJ6	\$ 48.22
441 Ayudas sociales a personas	X		Social	Rafaela Guadalupe Sonda Baas	SOBR781123MCCNSF07	SOBR781123429	\$ 996.00
441 Ayudas sociales a personas	X		Social	Lucia De Atocha Cobos Zapata	COZL811209MCCBPC01	COZL811209AX3	\$ 678.00
441 Ayudas sociales a personas	X		Social	Margarita Blancas Larraga	BALM670610MTCLRR06	BALM670610DC7	\$ 319.00
441 Ayudas sociales a personas	X		Social	Juan Alberto Santiago Chay	SACJ861023HCCNH08	SACJ861023G74	\$ 627.00
441 Ayudas sociales a personas	X		Social	Gerardo Cangas Mejia	CAMG650709HTCNJR02	CAMG650709J57	\$ 798.00
441 Ayudas sociales a personas	X		Social	Mario Alberto Chi Calan	CICM851208HCCHLR08	CICM8512083P9	\$ 249.00
441 Ayudas sociales a personas	X		Social	Elda Magdalena Loeza Castro	LOCE730627MCCZSL08	LOCE730627CQ4	\$ 299.00
441 Ayudas sociales a personas	X		Social	Margarita Del Rosario Mendez Cobos	MECM701017MCCNBR06	MECM701017PE8	\$ 188.00
441 Ayudas sociales a personas	X		Social	Jazmin Esmeralda Paat Cu	PACJ870416MCCTX08	PACJ8704166Y7	\$ 349.00
441 Ayudas sociales a personas	X		Social	Cristhian Jose Gonzalez Paredes	GOPC890327HCCNRR03	GOPC890327GN2	\$ 154.00
441 Ayudas sociales a personas	X		Social	Cristhian Jose Gonzalez Paredes	GOPC890327HCCNRR03	GOPC890327GN2	\$ 419.00

RESPONSABLE DE LA INFORMACIÓN

L.C. Y P.C.C. Y A.C. SONÍA GUADALUPE PUGA TU  
DIRECTORA INTERINA DE CONTABILIDAD

Vo.Bo.

C.P. MANUEL SOLIS DENEGRI  
DIRECTOR GENERAL INTERINO DE FINANZAS

AUTORIZÓ

LICDA. ILSA BEATRIZ CERVERA ECHEVERRIA  
RECTORA





441 Ayudas sociales a personas	X		Social	Christian David Barbosa Vadillo	BAVC840822HCCRDH05	BAVC840822JKA	\$ 329.00
441 Ayudas sociales a personas	X		Social	Wendy Del Carmen Avila Chab	AICW830406MCCVHN09	AICW830406HA0	\$ 498.00
441 Ayudas sociales a personas	X		Social	Pedro Jhoel Rosado Escobar	ROEP850629HCCSSD01	ROEP8506294H2	\$ 567.00
441 Ayudas sociales a personas	X		Social	Alvaro Antonio Santos Perez	SAPA821018HCCNRL08	SAPA821018RXA	\$ 870.00
441 Ayudas sociales a personas	X		Social	Maria De Lourdes Hernandez Alvarado	HEAL581231MCCRLR04	HEAL581231F28	\$ 530.00
441 Ayudas sociales a personas	X		Social	Giselle Inurreta Mandeur	IUMG810916MDFNNS08	IUMG810916D27	\$ 570.00
441 Ayudas sociales a personas	X		Social	Didier Jesus Pascual Cruz	PACD961020HYNSRD04	PACD961020UI6	\$ 778.00
441 Ayudas sociales a personas	X		Social	Zulena Guadalupe Alonzo Zamarron	AOZZ770907MCCLML18	AOZZ7709073T7	\$ 249.00
441 Ayudas sociales a personas	X		Social	Juan Manuel De Jesus Pacheco Canto	PACJ720308HCCNN03	PACJ720308UA1	\$ 549.50
441 Ayudas sociales a personas	X		Social	Edgar Eduardo Vasquez Mejia	VAME891202HOCSJD08	VAME8912024Z4	\$ 299.00
441 Ayudas sociales a personas	X		Social	Claudia Del Socorro Huerta Dominguez	HUDC790327MCCRML05	HUDC790327GL7	\$ 580.00
441 Ayudas sociales a personas	X		Social	Ariatna Guadalupe Uribe Pacheco	UIPA840323MCCRCR02	UIPA840323BY2	\$ 390.00

RESPONSABLE DE LA INFORMACIÓN

L.C. Y P.C.C. Y A.G. SONIA GUADALUPE PUGA KU  
DIRECTORA INTERINA DE CONTABILIDAD

Vo.Bo.

C.P. MANUEL SOLIS DENEGRI  
DIRECTOR GENERAL INTERINO DE FINANZAS

AUTORIZÓ

LICDA. ILSA BEATRIZ CERVERA ECHEVERRIA  
RECTORA



441 Ayudas sociales a personas	X		Social	Oriana Fonseca Magaña	FOMO720714MDFNGR01	FOMO720714JIA	\$ 897.00
441 Ayudas sociales a personas	X		Social	Pablo Felipe Avila Jimenez	AJJP790516HCCVMB03	AJJP790516UV0	\$ 419.00
441 Ayudas sociales a personas	X		Social	Esli Guadalupe Soancatl Bencomo	SOBE000726MCCNNSA0	SOBE0007261Q7	\$ 1,316.00
441 Ayudas sociales a personas	X		Social	Enrique Gregorio Canul Canche	CACE781101HCCNNN00	CACE781101CJ4	\$ 189.00
441 Ayudas sociales a personas	X		Social	Monica Sansores Gamboa	SAGM810426MCCNMN05	SAGM8104263R4	\$ 249.00
441 Ayudas sociales a personas	X		Social	Elsa Noemi Lopez Dzib	LODE841222MCCPZL04	LODE841222HE2	\$ 299.00
441 Ayudas sociales a personas	X		Social	Taide Berenice Uc Baeza	UXBT760719MCCCZD09	UBTA760719SW8	\$ 519.00
441 Ayudas sociales a personas	X		Social	Pedro Enrique Polanco Angulo	POAP610611HCCLND07	POAP6106117F0	\$ 319.00
441 Ayudas sociales a personas	X		Social	Maria Eloisa Novelo Muñoz	NOME660314MCCVXL07	NOME660314CH7	\$ 598.00
441 Ayudas sociales a personas	X		Social	Karina Gabriela Magaña Valencia	MAVK801118MCCGLR05	MAVK801118L44	\$ 99.50
441 Ayudas sociales a personas	X		Social	Cristian Guillermo Valladares Cobos	VACC941019HCCLBR06	VACC941019ND1	\$ 249.00
441 Ayudas sociales a personas	X		Social	Maria Trinidad Reyes Gamez	REGT580713MVZYMR01	REGT580713G59	\$ 299.00

RESPONSABLE DE LA INFORMACIÓN

L.C. Y P.C.C. Y A.G. BONIA GUADALUPE PUGA KU  
DIRECTORA INTERINA DE CONTABILIDAD

Vo.Bo.

C.P. MANUEL SOLIS DENEGRI  
DIRECTOR GENERAL INTERINO DE FINANZAS

AUTORIZÓ

LICDA. ILSA BEATRIZ CERVERA ECHEVERRIA  
RECTORA



441 Ayudas sociales a personas	X		Social	Sonia Mariana Perez Rosado	PERS780510MCCRSN15	PERS780510DTA	\$ 995.00
441 Ayudas sociales a personas	X		Social	Elisabet Misset Gutierrez	MIGE791012MCCSTL07	MIGE791012SW7	\$ 346.00
441 Ayudas sociales a personas	X		Social	Norely Del Carmen Arias Carrillo	AICN711020MCCRRR06	AICN7210209S2	\$ 398.00
441 Ayudas sociales a personas	X		Social	Gualberto Coh Puch	COPG810625HCCHCL09	COPG81062513A	\$ 872.50
441 Ayudas sociales a personas	X		Social	Erick Antonio Ayuso Barahona	AUBE840810HCCYRR02	AUBE840810N79	\$ 390.00
441 Ayudas sociales a personas	X		Social	Diana Del Rosario Salazar Cabrera	SACD930611MCCLBN01	SACD930611NV3	\$ 265.00
441 Ayudas sociales a personas	X		Social	Ana Elidee Chan Castillo	CXCA680822MCCHSN08	CACX680822L14	\$ 188.00
441 Ayudas sociales a personas	X		Social	Aida Carlota Peralta Jimenez	PEJA910423MTCRMD05	PEJA910423619	\$ 342.00
441 Ayudas sociales a personas	X		Social	Manuel Solis Denegri	SODM740602HTCLNN07	SODM7406028PA	\$ 154.00
441 Ayudas sociales a personas	X		Social	Carlos Ruben Garcia Rodriguez	GARC740118HCCRDR03	GARC740118IS6	\$ 518.00
441 Ayudas sociales a personas	X		Social	Ana Maria Perez Abreu Lavalle	PELA711108MCCRVN03	PELA711108TN0	\$ 370.00
441 Ayudas sociales a personas	X		Social	Roman Alberto Cu Escobar	CUER860123HCCXSM01	CUER860123FRA	\$ 288.00
							<b>\$ 148,000.00</b>

RESPONSABLE DE LA INFORMACIÓN

L.C. Y P.C.C. Y A.G. SONIA GUADALUPE PUGA KU  
DIRECTORA INTERINA DE CONTABILIDAD

V.G.Bo.

C.P. MANUEL SOLIS DENEGRI  
DIRECTOR GENERAL INTERINO DE FINANZAS

AUTORIZÓ

LICDA. ILSA BEATRIZ CERVERA ECHEVERRIA  
RECTORA

# **Formatos de la LDF**

## **Cuarto Trimestre**

2024

**Instituto Campechano (a)**  
**Estado de Situación Financiera Detallado - LDF**  
 Al 31 de diciembre de 2023 y al 31 de Diciembre de 2024 (b)  
 (PESOS)

Concepto (c)	2024 (d)	31 de diciembre de 2023 (e)	Concepto (c)	2024 (d)	31 de diciembre de 2023 (e)
<b>ACTIVO</b>			<b>PASIVO</b>		
<b>Activo Circulante</b>			<b>Activo Circulante</b>		
a. Efectivo y Equivalentes (a=a1+a2+a3+a4+a5+a6+a7)	14,604,411	9,389,209	a. Cuentas por Pagar a Corto Plazo (a=a1+a2+a3+a4+a5+a6+a7+a8+a9)	10,243,905	8,976,157
a1 Efectivo	43,787	17,220	a1 Servicios Personales por Pagar a Corto Plazo	2,204,111	2,107,202
a2 Bancos/Tesorería	14,560,624	9,371,989	a2 Proveedores por Pagar a Corto Plazo	1,418,408	0
a3 Bancos/Dependencias y Otros	0	0	a3 Contratistas por Obras Públicas por Pagar a Corto Plazo	0	0
a4 Inversiones Temporales (Hasta 3 meses)	0	0	a4 Participaciones y Aportaciones por Pagar a Corto Plazo	0	0
a5 Fondos con Afectación Específica	0	0	a5 Transferencias Otorgadas por Pagar a Corto Plazo	0	0
a6 Depósitos de Fondos de Terceros en Garantía y/o Administración	0	0	a6 Intereses, Comisiones y Otros Gastos de la Deuda Pública por Pagar a Corto Plazo	0	0
a7 Otros Efectivos y Equivalentes	0	0	a7 Retenciones y Contribuciones por Pagar a Corto Plazo	6,614,497	6,864,579
b. Derechos a Recibir Efectivo o Equivalentes (b=b1+b2+b3+b4+b5+b6+b7)	5,000	5,220	a8 Devoluciones de la Ley de Ingresos por Pagar a Corto Plazo	0	0
b1 Inversiones Financieras de Corto Plazo	0	0	a9 Otras Cuentas por Pagar a Corto Plazo	6,889	4,376
b2 Cuentas por Cobrar a Corto Plazo	0	0	b. Documentos por Pagar a Corto Plazo (b=b1+b2+b3)	0	0
b3 Deudores Diversos por Cobrar a Corto Plazo	0	1,098	b1 Documentos Comerciales por Pagar a Corto Plazo	0	0
b4 Ingresos por Recuperar a Corto Plazo	0	0	b2 Documentos con Contratistas por Obras Públicas por Pagar a Corto Plazo	0	0
b5 Deudores por Anticipos de la Tesorería a Corto Plazo	5,000	0	b3 Otros Documentos por Pagar a Corto Plazo	0	0
b6 Préstamos Otorgados a Corto Plazo	0	0	c. Porción a Corto Plazo de la Deuda Pública a Largo Plazo (c=c1+c2)	0	0
b7 Otros Derechos a Recibir Efectivo o Equivalentes a Corto Plazo	0	4,122	c1 Porción a Corto Plazo de la Deuda Pública	0	0
c. Derechos a Recibir Bienes o Servicios (c=c1+c2+c3+c4+c5)	37,372	38,637	c2 Porción a Corto Plazo de Arrendamiento Financiero	0	0
c1 Anticipo a Proveedores por Adquisición de Bienes y Prestación de Servicios a Corto Plazo	37,372	38,637	d. Títulos y Valores a Corto Plazo	0	0
c2 Anticipo a Proveedores por Adquisición de Bienes Inmuebles y Muebles a Corto Plazo	0	0	e. Pasivos Diferidos a Corto Plazo (e=e1+e2+e3)	0	0
c3 Anticipo a Proveedores por Adquisición de Bienes Intangibles a Corto Plazo	0	0	e1 Ingresos Cobrados por Adelantado a Corto Plazo	0	0
c4 Anticipo a Contratistas por Obras Públicas a Corto Plazo	0	0	e2 Intereses Cobrados por Adelantado a Corto Plazo	0	0
c5 Otros Derechos a Recibir Bienes o Servicios a Corto Plazo	0	0	e3 Otros Pasivos Diferidos a Corto Plazo	0	0
d. Inventarios (d=d1+d2+d3+d4+d5)	133,226	133,930	f. Fondos y Bienes de Terceros en Garantía y/o Administración a Corto Plazo (f=f1+f2+f3+f4+f5+f6)	4,727	0
d1 Inventario de Mercancías para Venta	133,226	133,930	f1 Fondos en Garantía a Corto Plazo	0	0
d2 Inventario de Mercancías Terminadas	0	0	f2 Fondos en Administración a Corto Plazo	0	0
d3 Inventario de Mercancías en Proceso de Elaboración	0	0	f3 Fondos Contingentes a Corto Plazo	0	0
d4 Inventario de Materias Primas, Materiales y Suministros para Producción	0	0	f4 Fondos de Fideicomisos, Mandatos y Contratos Análogos a Corto Plazo	0	0
d5 Bienes en Tránsito	0	0	f5 Otros Fondos de Terceros en Garantía y/o Administración a Corto Plazo	4,727	0
e. Almacenes	0	0	f6 Valores y Bienes en Garantía a Corto Plazo	0	0
f. Estimación por Pérdida o Deterioro de Activos Circulantes (f=f1+f2)	0	0	g. Provisiones a Corto Plazo (g=g1+g2+g3)	0	0
f1 Estimaciones para Cuentas Incobrables por Derechos a Recibir Efectivo o Equivalentes	0	0	g1 Provisión para Demandas y Juicios a Corto Plazo	0	0
f2 Estimación por Deterioro de Inventarios	0	0	g2 Provisión para Contingencias a Corto Plazo	0	0
g. Otros Activos Circulantes (g=g1+g2+g3+g4)	102,535	0	g3 Otras Provisiones a Corto Plazo	0	0
g1 Valores en Garantía	102,535	0	h. Otros Pasivos a Corto Plazo (h=h1+h2+h3)	15,583	0
g2 Bienes en Garantía (excluye depósitos de fondos)	0	0	h1 Ingresos por Clasificar	15,583	0
g3 Bienes Derivados de Embargos, Decomisos, Aseguramientos y Dación en Pago	0	0	h2 Recaudación por Participar	0	0
g4 Adquisición con Fondos de Terceros	0	0	h3 Otros Pasivos Circulantes	0	0
<b>IA. Total de Activos Circulantes (IA = a + b + c + d + e + f + g)</b>	<b>14,882,544</b>	<b>9,566,997</b>	<b>IIA. Total de Pasivos Circulantes (IIA = a + b + c + d + e + f + g + h)</b>	<b>10,264,216</b>	<b>8,976,157</b>
<b>Activo No Circulante</b>			<b>Activo No Circulante</b>		
a. Inversiones Financieras a Largo Plazo	0	0	a. Cuentas por Pagar a Largo Plazo	0	0
b. Derechos a Recibir Efectivo o Equivalentes a Largo Plazo	0	0	b. Documentos por Pagar a Largo Plazo	0	0
c. Bienes Inmuebles, Infraestructura y Construcciones en Proceso	0	0	c. Deuda Pública a Largo Plazo	0	0
d. Bienes Muebles	20,313,895	19,301,772	d. Pasivos Diferidos a Largo Plazo	0	0
e. Activos Intangibles	0	0	e. Fondos y Bienes de Terceros en Garantía y/o en Administración a Largo Plazo	0	0
f. Depreciación, Deterioro y Amortización Acumulada de Bienes	-18,118,563	-17,690,808	f. Provisiones a Largo Plazo	45,381,376	43,993,046
g. Activos Diferidos	0	0	<b>IIIB. Total de Pasivos No Circulantes (IIIB = a + b + c + d + e + f)</b>	<b>45,381,376</b>	<b>43,993,046</b>
h. Estimación por Pérdida o Deterioro de Activos no Circulantes	0	0	<b>II. Total del Pasivo (II = IIA + IIIB)</b>	<b>55,645,591</b>	<b>52,969,203</b>
i. Otros Activos no Circulantes	0	0	<b>HACIENDA PÚBLICA/PATRIMONIO</b>		
<b>IB. Total de Activos No Circulantes (IB = a + b + c + d + e + f + g + h + i)</b>	<b>2,195,332</b>	<b>1,610,965</b>	<b>IIIA. Hacienda Pública/Patrimonio Contribuido (IIIA = a + b + c)</b>	<b>28,975,427</b>	<b>28,975,427</b>
<b>I. Total del Activo (I = IA + IB)</b>	<b>17,077,876</b>	<b>11,177,962</b>	a. Aportaciones	15,562,601	15,562,601
			b. Donaciones de Capital	13,412,826	13,412,826
			c. Actualización de la Hacienda Pública/Patrimonio	0	0
			<b>IIIB. Hacienda Pública/Patrimonio Generado (IIIB = a + b + c + d + e)</b>	<b>-67,543,142</b>	<b>-70,766,667</b>
			a. Resultados del Ejercicio (Ahorro/ Desahorro)	3,159,682	-3,022,891
			b. Resultados de Ejercicios Anteriores	-60,944,730	-67,921,839
			c. Revalúos	0	0
			d. Reservas	0	0
			e. Rectificaciones de Resultados de Ejercicios Anteriores	-9,758,094	-9,821,937
			<b>IIIC. Exceso o Insuficiencia en la Actualización de la Hacienda Pública/Patrimonio (IIIC=a+b)</b>	<b>0</b>	<b>0</b>
			a. Resultado por Posición Monetaria	0	0
			b. Resultado por Tenencia de Activos no Monetarios	0	0
			<b>III. Total Hacienda Pública/Patrimonio (III = IIIA + IIIB + IIIC)</b>	<b>-38,567,715</b>	<b>-41,791,240</b>
			<b>IV. Total del Pasivo y Hacienda Pública/Patrimonio (IV = II + III)</b>	<b>17,077,876</b>	<b>11,177,962</b>

Lida. Ilsa Beatriz Trivera Echeverría

Revisó

Elaboró

L.C. y P.C.C. y A.G. Sofia Guadalupe Puja Ku  
 Directora General de Contabilidad

C.P. Manuel Solís Denegri  
 Director General Interino de Finanzas

Instituto Campechano (a)							
Informe Analítico de la Deuda Pública y Otros Pasivos - LDF							
Del 1 de Enero al 31 de Diciembre de 2024 (b)							
(PESOS)							
Denominación de la Deuda Pública y Otros Pasivos (c)	Saldo al 31 de diciembre de 2023 (d)	Disposiciones del Periodo (e)	Amortizaciones del Periodo (f)	Revaluaciones, Reclasificaciones y Otros Ajustes (g)	Saldo Final del Periodo (h) h=d+e-f+g	Pago de Intereses del Periodo (i)	Pago de Comisiones y demás costos asociados durante el Periodo (j)
1. Deuda Pública (1=A+B)	0	0	0	0	0	0	0
A. Corto Plazo (A=a1+a2+a3)	0	0	0	0	0	0	0
a1) Instituciones de Crédito	0	0	0	0	0	0	0
a2) Títulos y Valores	0	0	0	0	0	0	0
a3) Arrendamientos Financieros	0	0	0	0	0	0	0
B. Largo Plazo (B=b1+b2+b3)	0	0	0	0	0	0	0
b1) Instituciones de Crédito	0	0	0	0	0	0	0
b2) Títulos y Valores	0	0	0	0	0	0	0
b3) Arrendamientos Financieros	0	0	0	0	0	0	0
2. Otros Pasivos	52,969,203				55,645,591		
3. Total de la Deuda Pública y Otros Pasivos	52,969,203	0	0	0	55,645,591	0	0
4. Deuda Contingente 1 (informativo)	0	0	0	0	0	0	0
A. Deuda Contingente 1					0		
B. Deuda Contingente 2					0		
C. Deuda Contingente XX					0		
5. Valor de Instrumentos Bono Cupón Cero 2 (Informativo)	0	0	0	0	0	0	0
A. Instrumento Bono Cupón Cero 1					0		
B. Instrumento Bono Cupón Cero 2					0		
C. Instrumento Bono Cupón Cero XX					0		

1. Se refiere a cualquier Financiamiento sin fuente o garantía de pago definida, que sea asumida de manera solidaria o subsidiaria por las Entidades Federativas con sus Municipios, organismos descentralizados y empresas de participación estatal mayoritaria y fideicomisos, locales o municipales, y por los Municipios con sus respectivos organismos descentralizados y empresas de participación municipal mayoritaria.

2. Se refiere al valor del Bono Cupón Cero que respalda el pago de los créditos asociados al mismo (Activo).

Obligaciones a Corto Plazo (k)	Monto Contratado (l)	Plazo Pactado (m)	Tasa de Interés (n)	Comisiones y Costos Relacionados (o)	Tasa Efectiva (p)
6. Obligaciones a Corto Plazo (Informativo)	0	0	0	0	0
A. Crédito 1					
B. Crédito 2					
C. Crédito XX					

Autorizó

Licda. Ilsa Beatriz Cervera Echeverría  
Rectora

Elaboró

L.C. y P.C.C. y A.S. Sonia Guadalupe Puga Ku  
Directora Interina de Contabilidad

Revisó

C.P. Manuel Solís Denegri  
Director General Interino de Finanzas

Instituto Campechano (a)										
Informe Analítico de Obligaciones Diferentes de Financiamientos – LDF										
Del 1 de Enero al 31 de Diciembre de 2024 (b)										
(PESOS)										
Denominación de las Obligaciones Diferentes de Financiamiento	Fecha del Contrato	Fecha de inicio de operación del proyecto	Fecha de vencimiento	Monto de la inversión pactado	Plazo pactado	Monto promedio mensual del pago de la contraprestación	Monto promedio mensual del pago de la contraprestación correspondiente al pago de inversión	Monto pagado de la inversión al XX de XXXX de 20XX	Monto pagado de la inversión actualizado al XX de XXXX de 20XX	Saldo pendiente por pagar de la inversión al XX de XXXX de 20XX
(c)	(d)	(e)	(f)	(g)	(h)	(i)	(j)	(k)	(l)	(m = g - l)
<b>A. Asociaciones Público Privadas (APP's) (A=a+b+c+d)</b>	0	0	0	0	0	0	0	0	0	0
a) APP 1										0
b) APP 2										0
c) APP 3										0
d) APP XX										0
<b>B. Otros Instrumentos (B=a+b+c+d)</b>	0	0	0	0	0	0	0	0	0	0
a) Otro Instrumento 1										0
b) Otro Instrumento 2										0
c) Otro Instrumento 3										0
d) Otro Instrumento XX										0
<b>C. Total de Obligaciones Diferentes de Financiamiento (C=A+B)</b>	0	0	0	0	0	0	0	0	0	0

Autoriza

\_\_\_\_\_  
 Licda. Ilsa Beatty Rivera Echeverría  
 Rectora

Elabora

\_\_\_\_\_  
 L.C. y P.C.C. y C. Silvia Guadalupe Puga Ku  
 Directora General de Contabilidad

\_\_\_\_\_  
 C.P. Manuel Solís Denequí  
 Director General Interino de Finanzas

Instituto Campechano (a)  
Balance Presupuestario - LDF  
Del 1 de Enero al 31 de Diciembre de 2024 (b)  
(PESOS)

Concepto (c)	Estimado/ Aprobado (d)	Devengado	Recaudado/ Pagado
<b>A. Ingresos Totales (A = A1+A2+A3)</b>	<b>191,506,944</b>	<b>237,382,186</b>	<b>237,382,186</b>
A1. Ingresos de Libre Disposición	172,071,791	191,673,643	191,673,643
A2. Transferencias Federales Etiquetadas	19,435,153	45,708,543	45,708,543
A3. Financiamiento Neto	0	0	0
<b>B. Egresos Presupuestarios<sup>1</sup> (B = B1+B2)</b>	<b>191,506,944</b>	<b>234,806,871</b>	<b>231,184,352</b>
B1. Gasto No Etiquetado (sin incluir Amortización de la Deuda Pública)	172,071,791	189,101,405	185,478,886
B2. Gasto Etiquetado (sin incluir Amortización de la Deuda Pública)	19,435,153	45,705,466	45,705,466
<b>C. Remanentes del Ejercicio Anterior (C = C1 + C2)</b>	<b>0</b>	<b>3,401,836</b>	<b>3,401,836</b>
C1. Remanentes de Ingresos de Libre Disposición aplicados en el periodo		3,401,836	3,401,836
C2. Remanentes de Transferencias Federales Etiquetadas aplicados en el periodo			
<b>I. Balance Presupuestario (I = A - B + C)</b>	<b>0</b>	<b>5,977,151</b>	<b>9,599,670</b>
<b>II. Balance Presupuestario sin Financiamiento Neto (II = I - A3)</b>	<b>0</b>	<b>5,977,151</b>	<b>9,599,670</b>
<b>III. Balance Presupuestario sin Financiamiento Neto y sin Remanentes del Ejercicio Anterior (III= II - C)</b>	<b>0</b>	<b>2,575,315</b>	<b>6,197,834</b>

Concepto	Aprobado	Devengado	Pagado
<b>E. Intereses, Comisiones y Gastos de la Deuda (E = E1+E2)</b>	<b>0</b>	<b>0</b>	<b>0</b>
E1. Intereses, Comisiones y Gastos de la Deuda con Gasto No Etiquetado			
E2. Intereses, Comisiones y Gastos de la Deuda con Gasto Etiquetado			
<b>IV. Balance Primario (IV = III + E)</b>	<b>0</b>	<b>2,575,315</b>	<b>6,197,834</b>

Concepto	Estimado/ Aprobado	Devengado	Recaudado/ Pagado
<b>F. Financiamiento (F = F1 + F2)</b>	<b>0</b>	<b>0</b>	<b>0</b>
F1. Financiamiento con Fuente de Pago de Ingresos de Libre Disposición			
F2. Financiamiento con Fuente de Pago de Transferencias Federales Etiquetadas			
<b>G. Amortización de la Deuda (G = G1 + G2)</b>	<b>0</b>	<b>0</b>	<b>0</b>
G1. Amortización de la Deuda Pública con Gasto No Etiquetado			
G2. Amortización de la Deuda Pública con Gasto Etiquetado			
<b>A3. Financiamiento Neto (A3 = F - G)</b>	<b>0</b>	<b>0</b>	<b>0</b>

Concepto	Estimado/ Aprobado	Devengado	Recaudado/ Pagado
A1. Ingresos de Libre Disposición	172,071,791	191,673,643	191,673,643
<b>A3.1 Financiamiento Neto con Fuente de Pago de Ingresos de Libre Disposición (A3.1 = F1 - G1)</b>	<b>0</b>	<b>0</b>	<b>0</b>
F1. Financiamiento con Fuente de Pago de Ingresos de Libre Disposición	0	0	0
G1. Amortización de la Deuda Pública con Gasto No Etiquetado	0	0	0
B1. Gasto No Etiquetado (sin incluir Amortización de la Deuda Pública)	172,071,791	189,101,405	185,478,886
C1. Remanentes de Ingresos de Libre Disposición aplicados en el periodo		3,401,836	3,401,836
<b>V. Balance Presupuestario de Recursos Disponibles (V = A1 + A3.1 - B1 + C1)</b>	<b>0</b>	<b>5,974,073</b>	<b>9,596,593</b>
<b>VI. Balance Presupuestario de Recursos Disponibles sin Financiamiento Neto (VI = V - A3.1)</b>	<b>0</b>	<b>5,974,073</b>	<b>9,596,593</b>

X P J



Concepto	Estimado/ Aprobado	Devengado	Recaudado/ Pagado
A2. Transferencias Federales Etiquetadas	19,435,153	45,708,543	45,708,543
A3.2 Financiamiento Neto con Fuente de Pago de Transferencias Federales Etiquetadas (A3.2 = F2 – G2)	0	0	0
F2. Financiamiento con Fuente de Pago de Transferencias Federales Etiquetadas	0	0	0
G2. Amortización de la Deuda Pública con Gasto Etiquetado	0	0	0
B2. Gasto Etiquetado (sin incluir Amortización de la Deuda Pública)	19,435,153	45,705,466	45,705,466
C2. Remanentes de Transferencias Federales Etiquetadas aplicados en el periodo		0	0
<b>VII. Balance Presupuestario de Recursos Etiquetados (VII = A2 + A3.2 – B2 + C2)</b>	<b>0</b>	<b>3,078</b>	<b>3,078</b>
<b>VIII. Balance Presupuestario de Recursos Etiquetados sin Financiamiento Neto (VIII = VII – A3.2)</b>	<b>0</b>	<b>3,078</b>	<b>3,078</b>

Autorizo

Licda. Ilsa Beatriz Cervera Echeverría  
Rectora

Revisó

C.P. Manuel Solís Denegri  
Director General Interino de Finanzas

Elaboró

L.C. y P.C.C. y A.G. Sonia Guadalupe Puga Ku  
Directora Interina de Contabilidad

**Instituto Campechano (a)**  
**Estado Analítico de Ingresos Detallado - LDF**  
**Del 1 de Enero al 31 de Diciembre de 2024 (b)**  
**(PESOS)**

Concepto (c)	Ingreso					Diferencia (e)
	Estimado (d)	Ampliaciones/ (Reducciones)	Modificado	Devengado	Recaudado	
<b>Ingresos de Libre Disposición</b>						
A. Impuestos			0			0
B. Cuotas y Aportaciones de Seguridad Social			0			0
C. Contribuciones de Mejoras			0			0
D. Derechos			0			0
E. Productos	0	6,274	6,274	6,274	6,274	6,274
F. Aprovechamientos			0			0
G. Ingresos por Ventas de Bienes y Prestación Servicio	24,325,676	3,638,615	27,964,291	24,003,785	24,003,785	-321,891
H. Participaciones (H=h1+h2+h3+h4+h5+h6+h7+h8+h9+h10+h11)	0	0	0	0	0	0
h1) Fondo General de Participaciones			0			0
h2) Fondo de Fomento Municipal			0			0
h3) Fondo de Fiscalización y Recaudación			0			0
h4) Fondo de Compensación			0			0
h5) Fondo de Extracción de Hidrocarburos			0			0
h6) Impuesto Especial Sobre Producción y Servicios			0			0
h7) 0.136% de la Recaudación Federal Participable			0			0
h8) 3.17% Sobre Extracción de Petróleo			0			0
h9) Gasolinas y Diésel			0			0
h10) Fondo del Impuesto Sobre la Renta			0			0
h11) Fondo de Estabilización de los Ingresos de las Entidades Federativas			0			0
I. Incentivos Derivados de la Colaboración Fiscal (I=i1+i2+i3+i4+i5)	0	0	0	0	0	0
i1) Tenencia o Uso de Vehículos			0			0
i2) Fondo de Compensación ISAN			0			0
i3) Impuesto Sobre Automóviles Nuevos			0			0
i4) Fondo de Compensación de Repecos-Intermedios			0			0
i5) Otros Incentivos Económicos			0			0
J. Transferencias y Asignaciones	147,746,115	19,917,469	167,663,584	167,663,584	167,663,584	19,917,469
K. Convenios	0	0	0	0	0	0
k1) Otros Convenios y Subsidios			0			0
L. Otros Ingresos de Libre Disposición (L=l1+l2)	0	0	0	0	0	0
l1) Participaciones en Ingresos Locales			0			0
l2) Otros Ingresos de Libre Disposición			0			0
<b>I. Total de Ingresos de Libre Disposición (I=A+B+C+D+E+F+G+H+I+J+K+L)</b>	<b>172,071,791</b>	<b>23,562,358</b>	<b>195,634,149</b>	<b>191,673,643</b>	<b>191,673,643</b>	<b>19,601,852</b>
<b>Ingresos Excedentes de Ingresos de Libre Disposición</b>						<b>19,601,852</b>
<b>Transferencias Federales Etiquetadas</b>						
A. Aportaciones (A=a1+a2+a3+a4+a5+a6+a7+a8)	0	0	0	0	0	0
a1) Fondo de Aportaciones para la Nómina Educativa y Gasto Operativo			0			0
a2) Fondo de Aportaciones para los Servicios de Salud			0			0
a3) Fondo de Aportaciones para la Infraestructura Social			0			0
a4) Fondo de Aportaciones para el Fortalecimiento de los Municipios y de las Demarcaciones Territoriales del Distrito Federal			0			0
a5) Fondo de Aportaciones Múltiples			0			0
a6) Fondo de Aportaciones para la Educación Tecnológica y de Adultos			0			0
a7) Fondo de Aportaciones para la Seguridad Pública de los Estados y del Distrito Federal			0			0
a8) Fondo de Aportaciones para el Fortalecimiento de las Entidades Federativas			0			0
B. Convenios (B=b1+b2+b3+b4)	0	0	0	0	0	0
b1) Convenios de Protección Social en Salud			0			0
b2) Convenios de Descentralización			0			0
b3) Convenios de Reasignación			0			0
b4) Otros Convenios y Subsidios			0			0
C. Fondos Distintos de Aportaciones (C=c1+c2)	0	0	0	0	0	0
c1) Fondo para Entidades Federativas y Municipios Productores de Hidrocarburos			0			0
c2) Fondo Minero			0			0
D. Transferencias, Asignaciones, Subsidios y Subvenciones, y Pensiones y Jubilaciones	19,435,153	26,273,390	45,708,543	45,708,543	45,708,543	26,273,390

Instituto Campechano (a)  
 Estado Analítico de Ingresos Detallado - LDF  
 Del 1 de Enero al 31 de Diciembre de 2024 (b)  
 (PESOS)

Concepto (c)	Ingreso					Diferencia (e)
	Estimado (d)	Ampliaciones/ (Reducciones)	Modificado	Devengado	Recaudado	
E. Otras Transferencias Federales Etiquetadas			0			0
<b>II. Total de Transferencias Federales Etiquetadas (II = A + B + C + D + E)</b>	19,435,153	26,273,390	45,708,543	45,708,543	45,708,543	26,273,390
<b>III. Ingresos Derivados de Financiamientos (III = A)</b>	0	0	0	0	0	0
A. Ingresos Derivados de Financiamientos			0			0
<b>IV. Total de Ingresos (IV = I + II + III)</b>	191,506,944	49,835,748	241,342,692	237,382,186	237,382,186	45,875,242
<b>Datos Informativos</b>						
1. Ingresos Derivados de Financiamientos con Fuente de Pago de Ingresos de Libre Disposición			0			0
2. Ingresos Derivados de Financiamientos con Fuente de Pago de Transferencias Federales Etiquetadas			0			0
<b>3. Ingresos Derivados de Financiamientos (3 = 1 + 2)</b>	0	0	0	0	0	0

Autorizo

Licda. Ilsa Beatriz Cervera Echeverría  
 Rectora

Elaboró

L.C. y P.C.C. y A.C. Sonia Guadalupe Puga Ku  
 Directora Interina de Contabilidad

Revisó

C.P. Manuel Solís Denegri  
 Director General Interino de Finanzas

Instituto Campechano (a)							
Estado Analítico del Ejercicio del Presupuesto de Egresos Detallado - LDF							
Clasificación por Objeto del Gasto (Capítulo y Concepto)							
Del 1 de Enero al 31 de Diciembre de 2024 (b)							
(PESOS)							
Concepto (c)	Egresos					Subejercicio (e)	
	Aprobado (d)	Ampliaciones/Reducciones	Modificado	Devengado	Pagado		
<b>I. Gasto No Etiquetado (I=A+B+C+D+E+F+G+H+I)</b>	<b>172,071,791</b>	<b>23,562,358</b>	<b>195,634,149</b>	<b>189,101,405</b>	<b>185,478,886</b>	<b>6,532,744</b>	
<b>A. Servicios Personales (A=a1+a2+a3+a4+a5+a6+a7)</b>	<b>161,785,096</b>	<b>10,245,153</b>	<b>172,030,249</b>	<b>165,758,918</b>	<b>163,554,806</b>	<b>6,271,332</b>	
a1) Remuneraciones al Personal de Carácter Permanente	53,201,503	-565,923	52,635,580	52,635,580	52,635,580	0	
a2) Remuneraciones al Personal de Carácter Transitorio	600,000	-600,000	0	0	0	0	
a3) Remuneraciones Adicionales y Especiales	15,420,458	-693,402	14,727,056	14,727,055	14,727,055	2	
a4) Seguridad Social	12,466,564	11,122,026	23,588,590	17,317,260	15,113,149	6,271,330	
a5) Otras Prestaciones Sociales y Económicas	78,690,779	1,115,594	79,806,373	79,806,373	79,806,373	0	
a6) Previsiones	2	-2	0	0	0	0	
a7) Pago de Estímulos a Servidores Públicos	1,405,790	-133,140	1,272,650	1,272,650	1,272,650	0	
<b>B. Materiales y Suministros (B=b1+b2+b3+b4+b5+b6+b7+b8+b9)</b>	<b>515,003</b>	<b>1,363,749</b>	<b>1,878,753</b>	<b>1,877,053</b>	<b>1,756,223</b>	<b>1,700</b>	
b1) Materiales de Administración, Emisión de Documentos y Artículos Oficiales	50,702	761,473	812,175	811,727	690,897	449	
b2) Alimentos y Utensilios	306,933	248,946	555,878	554,627	554,627	1,252	
b3) Materias Primas y Materiales de Producción y Comercialización			0			0	
b4) Materiales y Artículos de Construcción y de Reparación	30,072	194,323	224,395	224,395	224,395	0	
b5) Productos Químicos, Farmacéuticos y de Laboratorio	3,653	6,495	10,148	10,148	10,148	0	
b6) Combustibles, Lubricantes y Aditivos	0	11,000	11,000	11,000	11,000	0	
b7) Vestuario, Blancos, Prendas de Protección y Artículos Deportivos	85,810	73,803	159,614	159,614	159,614	0	
b8) Materiales y Suministros Para Seguridad			0			0	
b9) Herramientas, Refacciones y Accesorios Menores	37,833	67,710	105,543	105,543	105,543	0	
<b>C. Servicios Generales (C=c1+c2+c3+c4+c5+c6+c7+c8+c9)</b>	<b>8,133,212</b>	<b>4,067,176</b>	<b>12,200,387</b>	<b>12,190,997</b>	<b>10,893,419</b>	<b>9,391</b>	
c1) Servicios Básicos	172,466	144,831	317,297	317,297	317,297	0	
c2) Servicios de Arrendamiento	316,184	-8,158	308,026	302,831	302,831	5,195	
c3) Servicios Profesionales, Científicos, Técnicos y Otros Servicios	4,530,819	1,918,227	6,449,047	6,449,047	6,249,047	0	
c4) Servicios Financieros, Bancarios y Comerciales	310,633	-35,772	274,861	274,490	274,490	371	
c5) Servicios de Instalación, Reparación, Mantenimiento y Conservación	1,016	13,192	14,208	14,208	14,208	0	
c6) Servicios de Comunicación Social y Publicidad	85,942	944,277	1,030,218	1,030,218	530,218	0	
c7) Servicios de Traslado y Viáticos	9,222	17,542	26,764	26,764	26,764	0	
c8) Servicios Oficiales	153,367	62,976	216,343	216,343	216,343	0	
c9) Otros Servicios Generales	2,553,563	1,010,060	3,563,622	3,559,798	2,962,220	3,824	
<b>D. Transferencias, Asignaciones, Subsidios y Otras Ayudas (D=d1+d2+d3+d4+d5+d6+d7+d8+d9)</b>	<b>1,628,660</b>	<b>-509,152</b>	<b>1,119,508</b>	<b>869,187</b>	<b>869,187</b>	<b>250,321</b>	
d1) Transferencias Internas y Asignaciones al Sector Público			0			0	
d2) Transferencias al Resto del Sector Público			0			0	
d3) Subsidios y Subvenciones			0			0	
d4) Ayudas Sociales	1,628,660	-509,152	1,119,508	869,187	869,187	250,321	
d5) Pensiones y Jubilaciones			0			0	
d6) Transferencias a Fideicomisos, Mandatos y Otros Análogos			0			0	
d7) Transferencias a la Seguridad Social			0			0	
d8) Donativos			0			0	
d9) Transferencias al Exterior			0			0	
<b>E. Bienes Muebles, Inmuebles e Intangibles (E=e1+e2+e3+e4+e5+e6+e7+e8+e9)</b>	<b>9,820</b>	<b>1,170,282</b>	<b>1,180,102</b>	<b>1,180,102</b>	<b>1,180,102</b>	<b>0</b>	
e1) Mobiliario y Equipo de Administración	9,820	305,597	315,417	315,417	315,417	0	
e2) Mobiliario y Equipo Educativo y Recreativo	0	626,445	626,445	626,445	626,445	0	
e3) Equipo e Instrumental Médico y de Laboratorio			0			0	
e4) Vehículos y Equipo de Transporte			0			0	
e5) Equipo de Defensa y Seguridad			0			0	
e6) Maquinaria, Otros Equipos y Herramientas	0	238,239	238,239	238,239	238,239	0	
e7) Activos Biológicos			0			0	
e8) Bienes Inmuebles			0			0	
e9) Activos Intangibles			0			0	
<b>F. Inversión Pública (F=f1+f2+f3)</b>	<b>0</b>	<b>0</b>	<b>0</b>	<b>0</b>	<b>0</b>	<b>0</b>	
f1) Obra Pública en Bienes de Dominio Público			0			0	
f2) Obra Pública en Bienes Propios			0			0	
f3) Proyectos Productivos y Acciones de Fomento			0			0	
<b>G. Inversiones Financieras y Otras Provisiones (G=g1+g2+g3+g4+g5+g6+g7)</b>	<b>0</b>	<b>0</b>	<b>0</b>	<b>0</b>	<b>0</b>	<b>0</b>	
g1) Inversiones Para el Fomento de Actividades Productivas			0			0	
g2) Acciones y Participaciones de Capital			0			0	
g3) Compra de Títulos y Valores			0			0	
g4) Concesión de Préstamos			0			0	
g5) Inversiones en Fideicomisos, Mandatos y Otros Análogos			0			0	
Fideicomiso de Desastres Naturales (Informativo)			0			0	
g6) Otras Inversiones Financieras			0			0	
g7) Provisiones para Contingencias y Otras Erogaciones Especiales			0			0	
<b>H. Participaciones y Aportaciones (H=h1+h2+h3)</b>	<b>0</b>	<b>7,225,150</b>	<b>7,225,150</b>	<b>7,225,150</b>	<b>7,225,150</b>	<b>0</b>	
h1) Participaciones			0			0	
h2) Aportaciones			0			0	
h3) Convenios	0	7,225,150	7,225,150	7,225,150	7,225,150	0	
<b>I. Deuda Pública (I=i1+i2+i3+i4+i5+i6+i7)</b>	<b>0</b>	<b>0</b>	<b>0</b>	<b>0</b>	<b>0</b>	<b>0</b>	
i1) Amortización de la Deuda Pública			0			0	
i2) Intereses de la Deuda Pública			0			0	
i3) Comisiones de la Deuda Pública			0			0	
i4) Gastos de la Deuda Pública			0			0	
i5) Costo por Coberturas			0			0	
i6) Apoyos Financieros			0			0	
i7) Adeudos de Ejercicios Fiscales Anteriores (ADEFAS)			0			0	

**Instituto Campechano (a)**  
**Estado Analítico del Ejercicio del Presupuesto de Egresos Detallado - LDF**  
**Clasificación por Objeto del Gasto (Capítulo y Concepto)**  
**Del 1 de Enero al 31 de Diciembre de 2024 (b)**  
**(PESOS)**

Concepto (c)	Egresos					Subejercicio (e)
	Aprobado (d)	Ampliaciones/ (Reducciones)	Modificado	Devengado	Pagado	
<b>II. Gasto Etiquetado (II=A+B+C+D+E+F+G+H+I)</b>	<b>19,435,153</b>	<b>26,273,390</b>	<b>45,708,543</b>	<b>45,705,466</b>	<b>45,705,466</b>	<b>3,078</b>
A. Servicios Personales (A=a1+a2+a3+a4+a5+a6+a7)	0	0	0	0	0	0
a1) Remuneraciones al Personal de Carácter Permanente			0	0	0	0
a2) Remuneraciones al Personal de Carácter Transitorio			0	0	0	0
a3) Remuneraciones Adicionales y Especiales			0	0	0	0
a4) Seguridad Social			0	0	0	0
a5) Otras Prestaciones Sociales y Económicas			0	0	0	0
a6) Previsiones			0	0	0	0
a7) Pago de Estimulos a Servidores Públicos			0	0	0	0
B. Materiales y Suministros (B=b1+b2+b3+b4+b5+b6+b7+b8+b9)	5,064,822	2,758	5,067,580	5,066,063	5,066,063	1,517
b1) Materiales de Administración, Emisión de Documentos y Artículos Oficiales	1,979,020	238,147	2,217,167	2,217,167	2,217,167	0
b2) Alimentos y Utensilios	180,000	66,935	246,935	246,935	246,935	0
b3) Materias Primas y Materiales de Producción y Comercialización	72,500	-72,500	0	0	0	0
b4) Materiales y Artículos de Construcción y de Reparación	914,500	-38,747	875,753	875,753	875,753	0
b5) Productos Químicos, Farmacéuticos y de Laboratorio	6,600	178,808	185,408	185,408	185,408	0
b6) Combustibles, Lubricantes y Aditivos	1,400,000	-498,256	901,744	900,227	900,227	1,517
b7) Vestuario, Blancos, Prendas de Protección y Artículos Deportivos	110,000	-4,723	105,277	105,277	105,277	0
b8) Materiales y Suministros Para Seguridad			0	0	0	0
b9) Herramientas, Refacciones y Accesorios Menores	402,202	133,095	535,297	535,297	535,297	0
C. Servicios Generales (C=c1+c2+c3+c4+c5+c6+c7+c8+c9)	14,370,331	4	14,370,335	14,368,774	14,368,774	1,561
c1) Servicios Básicos	5,369,398	-286,072	5,083,326	5,083,326	5,083,326	0
c2) Servicios de Arrendamiento	901,500	-195,692	705,808	705,808	705,808	0
c3) Servicios Profesionales, Científicos, Técnicos y Otros Servicios	3,128,095	56,345	3,184,440	3,182,438	3,182,438	2
c4) Servicios Financieros, Bancarios y Comerciales	90,000	5,617	95,617	95,617	95,617	0
c5) Servicios de Instalación, Reparación, Mantenimiento y Conservación	3,698,138	313,436	4,011,574	4,011,570	4,011,570	4
c6) Servicios de Comunicación Social y Publicidad	371,800	-132,786	239,014	239,014	239,014	0
c7) Servicios de Traslado y Viáticos	589,000	-153,905	435,095	434,276	434,276	819
c8) Servicios Oficiales	204,400	-198,748	5,652	5,640	5,640	12
c9) Otros Servicios Generales	20,000	591,809	611,809	611,085	611,085	724
D. Transferencias, Asignaciones, Subsidios y Otras Ayudas (D=d1+d2+d3+d4+d5+d6+d7+d8+d9)	0	0	0	0	0	0
d1) Transferencias Internas y Asignaciones al Sector Público			0	0	0	0
d2) Transferencias al Resto del Sector Público			0	0	0	0
d3) Subsidios y Subvenciones			0	0	0	0
d4) Ayudas Sociales			0	0	0	0
d5) Pensiones y Jubilaciones			0	0	0	0
d6) Transferencias a Fideicomisos, Mandatos y Otros Análogos			0	0	0	0
d7) Transferencias a la Seguridad Social			0	0	0	0
d8) Donativos			0	0	0	0
d9) Transferencias al Exterior			0	0	0	0
E. Bienes Muebles, Inmuebles e Intangibles (E=e1+e2+e3+e4+e5+e6+e7+e8+e9)	0	13,605	13,605	13,605	13,605	0
e1) Mobiliario y Equipo de Administración	0	10,000	10,000	10,000	10,000	0
e2) Mobiliario y Equipo Educacional y Recreativo	0	3,605	3,605	3,605	3,605	0
e3) Equipo e Instrumental Médico y de Laboratorio			0	0	0	0
e4) Vehículos y Equipo de Transporte			0	0	0	0
e5) Equipo de Defensa y Seguridad			0	0	0	0
e6) Maquinaria, Otros Equipos y Herramientas			0	0	0	0
e7) Activos Biológicos			0	0	0	0
e8) Bienes Inmuebles			0	0	0	0
e9) Activos Intangibles			0	0	0	0
F. Inversión Pública (F=f1+f2+f3)	0	0	0	0	0	0
f1) Obra Pública en Bienes de Dominio Público			0	0	0	0
f2) Obra Pública en Bienes Propios			0	0	0	0
f3) Proyectos Productivos y Acciones de Fomento			0	0	0	0
G. Inversiones Financieras y Otras Provisiones (G=g1+g2+g3+g4+g5+g6+g7)	0	0	0	0	0	0
g1) Inversiones Para el Fomento de Actividades Productivas			0	0	0	0
g2) Acciones y Participaciones de Capital			0	0	0	0
g3) Compra de Títulos y Valores			0	0	0	0
g4) Concesión de Préstamos			0	0	0	0
g5) Inversiones en Fideicomisos, Mandatos y Otros Análogos			0	0	0	0
Fideicomiso de Desastres Naturales (Informativo)			0	0	0	0
g6) Otras Inversiones Financieras			0	0	0	0
g7) Provisiones para Contingencias y Otras Erogaciones Especiales			0	0	0	0
H. Participaciones y Aportaciones (H=h1+h2+h3)	0	26,257,023	26,257,023	26,257,023	26,257,023	0
h1) Participaciones			0	0	0	0
h2) Aportaciones			0	0	0	0
h3) Convenios			0	0	0	0
I. Deuda Pública (I=i1+i2+i3+i4+i5+i6+i7)	0	26,257,023	26,257,023	26,257,023	26,257,023	0
i1) Amortización de la Deuda Pública			0	0	0	0
i2) Intereses de la Deuda Pública			0	0	0	0
i3) Comisiones de la Deuda Pública			0	0	0	0
i4) Gastos de la Deuda Pública			0	0	0	0
i5) Costo por Coberturas			0	0	0	0
i6) Apoyos Financieros			0	0	0	0
i7) Adeudos de Ejercicios Fiscales Anteriores (ADEFAS)			0	0	0	0
<b>III. Total de Egresos (III = I + II)</b>	<b>191,506,944</b>	<b>49,835,748</b>	<b>241,342,692</b>	<b>234,806,871</b>	<b>231,184,352</b>	<b>6,535,821</b>

Autógrafa

Licda. Ilsa Beatriz Carverra Echeverría  
Rectora

Elaboró

L.C. y P.C.C. y *[Firma]* Guadalupe Puga Ku  
Directora Interna de Contabilidad

Autógrafa

C.P. Manuel Bolis Denegri  
Director General Interino de Finanzas

Instituto Campechano (a)  
**Estado Analítico del Ejercicio del Presupuesto de Egresos Detallado - LDF**  
 Clasificación Administrativa  
 Del 1 de Enero al 31 de Diciembre de 2024 (b)  
 (PESOS)

Concepto (c)	Egresos					Subejercicio (e)
	Aprobado (d)	Ampliaciones/ (Reducciones)	Modificado	Devengado	Pagado	
<b>I. Gasto No Etiquetado (I=A+B+C+D+E+F+G+H)</b>	<b>172,071,791</b>	<b>23,562,358</b>	<b>195,634,149</b>	<b>189,101,405</b>	<b>185,478,886</b>	<b>6,532,744</b>
Rectoría	2,183,767	-328,028	1,855,739	1,728,372	1,694,585	127,367
Unidad de Transparencia y Acceso a la Información	507,309	103,349	610,658	509,983	494,991	100,675
Unidad de Género	722,281	-32,404	689,877	541,664	526,841	148,213
Secretaría Particular	1,372,729	27,805	1,400,534	1,258,511	1,227,531	142,023
Coordinación Administrativa	563,776	-304,386	259,391	86,088	86,088	173,303
Órgano Interno de Control	1,029,656	67,950	1,097,607	958,533	931,583	139,074
Secretaría General	2,240,891	-15,643	2,225,248	2,074,700	2,030,003	150,548
Actas y Acuerdos	835,008	-45,060	789,948	697,471	678,114	92,478
Dirección de Servicios Educativos de Apoyo	4,518,187	1,516,532	6,034,720	5,797,939	5,642,507	236,781
Dirección de Actividades Deportivas y Recreativas	1,436,149	178,582	1,614,732	1,458,678	1,416,442	156,054
Coordinación de Cultura	1,344,300	228,453	1,572,753	1,417,429	1,375,404	155,323
Dirección de Control Escolar	1,808,820	475,016	2,283,836	2,124,847	2,073,333	158,989
Dirección Superación Académica e Intercambio Interinstitucional	797,774	-10,581	787,193	643,024	626,679	144,168
Escuela Normal Primaria	2,640,217	455,638	3,095,855	2,928,203	2,849,292	167,652
Escuela Normal Preescolar	2,371,236	646,955	3,018,191	2,867,339	2,794,872	150,852
Escuela Normal Superior	3,166,532	119,104	3,285,636	3,132,156	3,051,443	153,480
Escuela de Turismo	3,080,062	71,605	3,151,668	2,993,224	2,915,622	158,443
Escuela de Trabajo Social	6,679,402	993,334	7,672,735	7,500,969	7,310,355	171,767
Escuela de Ciencias de la Comunicación	2,760,523	541,904	3,302,427	3,152,716	3,078,341	149,711
XHCPAK FM Radio IC	922,288	97,688	1,019,976	853,363	829,922	166,614
Escuela de Educación Artística	6,592,837	1,455,179	8,048,017	7,907,508	7,702,182	140,509
Escuela de Mercadotecnia	2,534,663	484,576	3,019,240	2,866,723	2,775,538	152,517
Escuela de Gastronomía	3,820,895	315,697	4,136,591	3,978,964	3,874,991	157,628
Escuela de Artes Visuales	2,178,714	592,413	2,771,127	2,623,221	2,558,783	147,906
Escuela Preparatoria Matutina	5,971,789	1,273,591	7,245,380	7,082,087	6,908,009	163,293
Escuela Preparatoria Vespertina	5,465,032	883,104	6,348,136	6,190,881	6,072,892	157,255
Escuela Preparatoria en Línea	606,817	-443,076	163,741	40,095	40,095	123,646
Centro de Lenguas	2,751,663	472,138	3,223,801	3,075,531	2,894,034	148,270
Dirección General Jurídica	1,277,333	341,757	1,619,090	1,591,467	1,554,792	27,623
Dirección General de Planeación y Calidad	3,512,404	195,325	3,707,730	3,532,425	3,269,262	175,305
Dirección General de Estudios de Posgrado e Investigación	2,609,231	-72,223	2,537,007	2,469,849	2,413,600	67,159
Dirección de Investigación	604,427	-82,516	521,911	382,549	372,886	139,362
Dirección de Investigaciones Históricas y Sociales	940,781	18,186	958,967	793,247	775,123	165,720
Dirección General de Tecnologías de la Información	3,507,270	495,832	4,003,102	3,889,024	3,781,759	114,078
Dirección General de Finanzas	2,679,442	-1,297,777	1,381,665	1,219,192	1,196,438	162,472
Dirección de Contabilidad	1,593,856	149,751	1,743,607	1,607,587	1,562,087	136,020
Dirección de Ingresos y Egresos	1,305,919	33,261	1,339,179	1,203,008	1,167,764	136,171
Dirección General de Administración	2,333,826	8,395,301	10,729,127	10,585,756	10,550,996	143,371
Dirección de Recursos Humanos	2,386,780	363,878	2,750,658	2,619,531	2,549,545	131,128
Dirección de Recursos Materiales	1,543,212	293,533	1,836,745	1,767,086	1,719,213	69,660
Dirección de Servicios Generales	8,097,844	1,968,079	10,065,923	9,783,380	9,517,971	282,544
Dirección de Servicios Administrativos	1,124,562	-167,333	957,230	912,245	890,785	44,984
Dirección General de Comunicación Social	1,862,646	1,208,897	3,071,543	2,825,730	2,282,354	245,813
Dirección de Relaciones Públicas	749,262	416	749,677	569,708	554,436	179,969
Centro de Desarrollo de Capacidades Empresariales SUTAAMIC	966,385	-730,991	235,394	158,564	158,564	76,830
Jubilados y Pensionados	64,073,295	2,627,545	66,700,840	66,700,840	66,700,840	0
<b>II. Gasto Etiquetado (II=A+B+C+D+E+F+G+H)</b>	<b>19,435,153</b>	<b>26,273,390</b>	<b>45,708,543</b>	<b>45,705,466</b>	<b>45,705,466</b>	<b>3,078</b>
Rectoría	150,000	-6,279	143,721	143,155	143,155	566
Unidad de Transparencia y Acceso a la Información	0	0	0	0	0	0
Unidad de Género	65,000	-1	64,999	64,999	64,999	0
Secretaría Particular	0	0	0	0	0	0
Coordinación Administrativa	0	0	0	0	0	0
Órgano Interno de Control	60,000	-9,328	50,672	50,672	50,672	0
Secretaría General	25,000	-2,094	22,906	22,906	22,906	0
Actas y Acuerdos	0	0	0	0	0	0
Dirección de Servicios Educativos de Apoyo	300,000	166	300,166	300,166	300,166	0
Dirección de Actividades Deportivas y Recreativas	110,000	-36,507	73,493	73,493	73,493	0
Coordinación de Cultura	20,000	6,891	26,891	26,891	26,891	0
Dirección de Control Escolar	220,000	-1,862	218,138	218,138	218,138	0
Dirección Superación Académica e Intercambio Interinstitucional	250,000	9,000	259,000	259,000	259,000	0
Escuela Normal Primaria	0	0	0	0	0	0
Escuela Normal Preescolar	0	0	0	0	0	0
Escuela Normal Superior	0	0	0	0	0	0

Escuela de Turismo	132,000	-3,392	128,608	128,608	128,608	0
Escuela de Trabajo Social	65,000	8,529	73,529	73,529	73,529	0
Escuela de Ciencias de la Comunicación	25,000	-22,970	2,030	2,030	2,030	0
XHCPAK FM Radio IC	200,000	-30,504	169,496	168,956	168,956	540
Escuela de Educación Artística	45,000	238,353	283,353	283,353	283,353	0
Escuela de Mercadotecnia	40,000	-84	39,916	39,904	39,904	12
Escuela de Gastronomía	200,000	-31,938	168,062	167,809	167,809	253
Escuela de Artes Visuales	50,000	283,651	333,651	333,650	333,650	2
Escuela Preparatoria Matutina	0	0	0	0	0	0
Escuela Preparatoria Vespertina	0	0	0	0	0	0
Escuela Preparatoria en Línea	0	0	0	0	0	0
Centro de Lenguas	35,000	-500	34,500	34,500	34,500	0
Dirección General Jurídica	50,000	-36,017	13,983	13,983	13,983	0
Dirección General de Planeación y Calidad	1,040,000	-231,638	808,363	808,363	808,363	0
Dirección General de Estudios de Posgrado e Investigación	100,000	416	100,416	100,416	100,416	0
Dirección de Investigación	0	0	0	0	0	0
Dirección de Investigaciones Históricas y Sociales	35,000	-15,151	19,849	19,849	19,849	0
Dirección General de Tecnologías de la Información	2,400,000	-177,871	2,222,129	2,222,129	2,222,129	0
Dirección General de Finanzas	150,000	3,707	153,707	153,707	153,707	0
Dirección de Contabilidad	0	0	0	0	0	0
Dirección de Ingresos y Egresos	0	0	0	0	0	0
Dirección General de Administración	0	26,257,023	26,257,023	26,257,023	26,257,023	0
Dirección de Recursos Humanos	333,680	-69,600	264,080	264,080	264,080	0
Dirección de Recursos Materiales	3,550,000	-492,764	3,057,236	3,055,719	3,055,719	1,517
Dirección de Servicios Generales	5,060,473	557,136	5,617,609	5,617,605	5,617,605	4
Dirección de Servicios Administrativos	4,329,000	-291,917	4,037,083	4,036,899	4,036,899	184
Dirección General de Comunicación Social	350,000	389,527	739,527	739,527	739,527	0
Dirección de Relaciones Públicas	20,000	-5,912	14,088	14,088	14,088	0
Centro de Desarrollo de Capacidades Empresariales	25,000	-14,682	10,318	10,318	10,318	0
SUTAAMIC	0	0	0	0	0	0
Jubilados y Pensionados	0	0	0	0	0	0
<b>III. Total de Egresos (III = I + II)</b>	<b>191,506,944</b>	<b>49,835,748</b>	<b>241,342,692</b>	<b>234,806,871</b>	<b>231,184,352</b>	<b>6,535,821</b>

Autorizo

Licda. Ilsa Beatriz Carvera Echeverría  
Rectora

Elaboró

L.C. y P.C.C. y A.G. Sonia Guadalupe Puga Ku  
Directora Interina de Contabilidad

Reviso

C.P. Manuel Solís Denegri  
Director General Interino de Finanzas

Instituto Campechano (a)  
 Estado Analítico del Ejercicio del Presupuesto de Egresos Detallado - LDF  
 Clasificación Funcional (Finalidad y Función)  
 Del 1 de Enero al 31 de Diciembre de 2024 (b)  
 (PESOS)

Concepto (c)	Egresos					Subejercicio (e)
	Aprobado (d)	Ampliaciones/ (Reducciones)	Modificado	Devengado	Pagado	
<b>I. Gasto No Etiquetado (I=A+B+C+D)</b>	172,071,791	23,562,358	195,634,149	189,101,405	185,478,886	6,532,744
<b>A. Gobierno (A=a1+a2+a3+a4+a5+a6+a7+a8)</b>	0	0	0	0	0	0
a1) Legislación			0			0
a2) Justicia			0			0
a3) Coordinación de la Política de Gobierno			0			0
a4) Relaciones Exteriores			0			0
a5) Asuntos Financieros y Hacendarios			0			0
a6) Seguridad Nacional			0			0
a7) Asuntos de Orden Público y de Seguridad Interior			0			0
a8) Otros Servicios Generales			0			0
<b>B. Desarrollo Social (B=b1+b2+b3+b4+b5+b6+b7)</b>	172,071,791	23,562,358	195,634,149	189,101,405	185,478,886	6,532,744
b1) Protección Ambiental			0			0
b2) Vivienda y Servicios a la Comunidad			0			0
b3) Salud			0			0
b4) Recreación, Cultura y Otras Manifestaciones Sociales			0			0
b5) Educación	172,071,791	23,562,358	195,634,149	189,101,405	185,478,886	6,532,744
b6) Protección Social			0			0
b7) Otros Asuntos Sociales			0			0
<b>C. Desarrollo Económico (C=c1+c2+c3+c4+c5+c6+c7+c8+c9)</b>	0	0	0	0	0	0
c1) Asuntos Económicos, Comerciales y Laborales en General			0			0
c2) Agropecuaria, Silvicultura, Pesca y Caza			0			0
c3) Combustibles y Energía			0			0
c4) Minería, Manufacturas y Construcción			0			0
c5) Transporte			0			0
c6) Comunicaciones			0			0
c7) Turismo			0			0
c8) Ciencia, Tecnología e Innovación			0			0
c9) Otras Industrias y Otros Asuntos Económicos			0			0
<b>D. Otras No Clasificadas en Funciones Anteriores (D=d1+d2+d3+d4)</b>	0	0	0	0	0	0
d1) Transacciones de la Deuda Pública / Costo Financiero de la Deuda			0			0
d2) Transferencias, Participaciones y Aportaciones Entre Diferentes Niveles y Ordenes de Gobierno			0			0
d3) Saneamiento del Sistema Financiero			0			0
d4) Adeudos de Ejercicios Fiscales Anteriores			0			0
<b>II. Gasto Etiquetado (II=A+B+C+D)</b>	19,435,153	26,273,390	45,708,543	45,705,466	45,705,466	3,078
<b>A. Gobierno (A=a1+a2+a3+a4+a5+a6+a7+a8)</b>	0	0	0	0	0	0
a1) Legislación			0			0
a2) Justicia			0			0
a3) Coordinación de la Política de Gobierno			0			0
a4) Relaciones Exteriores			0			0
a5) Asuntos Financieros y Hacendarios			0			0
a6) Seguridad Nacional			0			0
a7) Asuntos de Orden Público y de Seguridad Interior			0			0
a8) Otros Servicios Generales			0			0
<b>B. Desarrollo Social (B=b1+b2+b3+b4+b5+b6+b7)</b>	19,435,153	26,273,390	45,708,543	45,705,466	45,705,466	3,078
b1) Protección Ambiental			0			0
b2) Vivienda y Servicios a la Comunidad			0			0
b3) Salud			0			0
b4) Recreación, Cultura y Otras Manifestaciones Sociales			0			0
b5) Educación	19,435,153	26,273,390	45,708,543	45,705,466	45,705,466	3,078
b6) Protección Social			0			0
b7) Otros Asuntos Sociales			0			0
<b>C. Desarrollo Económico (C=c1+c2+c3+c4+c5+c6+c7+c8+c9)</b>	0	0	0	0	0	0
c1) Asuntos Económicos, Comerciales y Laborales en General			0			0
c2) Agropecuaria, Silvicultura, Pesca y Caza			0			0
c3) Combustibles y Energía			0			0
c4) Minería, Manufacturas y Construcción			0			0
c5) Transporte			0			0
c6) Comunicaciones			0			0
c7) Turismo			0			0
c8) Ciencia, Tecnología e Innovación			0			0
c9) Otras Industrias y Otros Asuntos Económicos			0			0



Instituto Campechano (a)  
 Estado Analítico del Ejercicio del Presupuesto de Egresos Detallado - LDF  
 Clasificación Funcional (Finalidad y Función)  
 Del 1 de Enero al 31 de Diciembre de 2024 (b)  
 (PESOS)

Concepto (c)	Egresos					Subejercicio (e)
	Aprobado (d)	Ampliaciones/ (Reducciones)	Modificado	Devengado	Pagado	
D. Otras No Clasificadas en Funciones Anteriores (D=d1+d2+d3+d4)	0	0	0	0	0	0
d1) Transacciones de la Deuda Publica / Costo Financiero de la Deuda			0			0
d2) Transferencias, Participaciones y Aportaciones Entre Diferentes Niveles y Ordenes de Gobierno			0			0
d3) Saneamiento del Sistema Financiero			0			0
d4) Adeudos de Ejercicios Fiscales Anteriores			0			0
<b>III. Total de Egresos (III = I + II)</b>	<b>191,506,944</b>	<b>49,835,748</b>	<b>241,342,692</b>	<b>234,806,871</b>	<b>231,184,352</b>	<b>6,535,821</b>

AutORIZO

Licda. Ilsa Beatriz Cervera Echeverría  
 Rectora

Elaboró

L.C. y P.C.C. y A.C. Sonia Guadalupe Puga Ku  
 Directora Interna de Contabilidad

Revisó

C.P. Manuel Solís Denegri  
 Director General Interino de Finanzas

Instituto Campechano (a)  
 Estado Analítico del Ejercicio del Presupuesto de Egresos Detallado - LDF  
 Clasificación de Servicios Personales por Categoría  
 Del 1 de Enero al 31 de Diciembre de 2024 (b)  
 (PESOS)

Concepto (c)	Egresos					Subejercicio (e)
	Aprobado (d)	Ampliaciones/ (Reducciones)	Modificado	Devengado	Pagado	
<b>I. Gasto No Etiquetado (I=A+B+C+D+E+F)</b>	161,785,096	10,245,153	172,030,249	165,758,918	163,554,806	6,271,332
A. Personal Administrativo y de Servicio Público	161,785,096	10,245,153	172,030,249	165,758,918	163,554,806	6,271,332
B. Magisterio			0			0
C. Servicios de Salud (C=c1+c2)	0	0	0	0	0	0
c1) Personal Administrativo			0			0
c2) Personal Médico, Paramédico y afin			0			0
D. Seguridad Pública			0			0
E. Gastos asociados a la implementación de nuevas leyes federales o reformas a las mismas (E = e1 + e2)	0	0	0	0	0	0
e1) Nombre del Programa o Ley 1			0			0
e2) Nombre del Programa o Ley 2			0			0
F. Sentencias laborales definitivas			0			0
<b>II. Gasto Etiquetado (II=A+B+C+D+E+F)</b>	0	0	0	0	0	0
A. Personal Administrativo y de Servicio Público			0			0
B. Magisterio			0			0
C. Servicios de Salud (C=c1+c2)	0	0	0	0	0	0
c1) Personal Administrativo			0			0
c2) Personal Médico, Paramédico y afin			0			0
D. Seguridad Pública			0			0
E. Gastos asociados a la implementación de nuevas leyes federales o reformas a las mismas (E = e1 + e2)	0	0	0	0	0	0
e1) Nombre del Programa o Ley 1			0			0
e2) Nombre del Programa o Ley 2			0			0
F. Sentencias laborales definitivas			0			0
<b>III. Total del Gasto en Servicios Personales (III = I + II)</b>	161,785,096	10,245,153	172,030,249	165,758,918	163,554,806	6,271,332

Autorizó

Licda. Ilsa Beatriz Cervera Echeverría  
 Rectora

Elaboró

L.C. y P.C.C. y A.C. Sonia Guadalupe Puga Ku  
 Directora Interina de Contabilidad

Revisó

C.P. Manuel Solís Denegri  
 Director General Interino de Finanzas

# **Formatos de la Normatividad del CONAC**

## **Cuarto Trimestre**

2024



2. Norma para establecer la estructura de información del formato de programas con recursos federales por orden de gobierno.

Entidad Federativa / Municipio: Instituto Campechano									
Formato de programas con recursos concurrente por orden de gobierno									
Periodo: 4to Trimestre del año 2024									
Nombre del Programa	Federal		Estatal		Municipal		Otros		Monto Total
	Dependencia / Entidad	Aportación (Monto)	Dependencia / Entidad	Aportación (Monto)	Dependencia / Entidad	Aportación (Monto)	Dependencia / Entidad	Aportación (Monto)	
049 Programa de Educación Media Superior, Superior y de Posgrado (U006 Subsidios Federales para Organismos Descentralizados Estatales)	Secretaría de Educación Pública	\$19,435,153.00	Poder Ejecutivo del Estado de Campeche	\$147,746,115.00		\$0.00		\$0.00	\$167,181,268.00
<b>Total:</b>		\$19,435,153.00		\$147,746,115.00		\$0.00		\$0.00	\$167,181,268.00

AUTORIZÓ

LICDA. ILSA BEATRIZ CERVERA ECHEVERRÍA  
RECTORA

VO.BO.

C.P. MANUEL SOLIS DENEGRI  
DIRECTOR GENERAL INTERINO DE FINANZAS

RESPONSABLE DE LA INFORMACIÓN

L.C. y P.C.C. y A.G. SONIA GUADALUPE PUGA KU  
DIRECTORA INTERINA DE CONTABILIDAD



6. Normas para establecer la estructura de información del formato del ejercicio y destino de gasto federalizado y reintegros

Entidad Federativa / Municipio: Instituto Campechano						
Formato del ejercicio y destino de gasto federalizado y reintegros						
Al Periodo 4to Trimestre del año 2024						
Programa o Fondo	Destino de los Recursos	Ejercicio		Reintegro		
		Devengado	Pagado			
U006 Subsidios Federales para Organismos Descentralizados Estatales	Gastos de Operación (Capitulo 2000 y 3000) Organismos Descentralizados Estatales	\$19,432,079.39	\$19,432,079.39	\$3,073.61		
S247 Programa para el Desarrollo Profesional Docente, Tipo Superior (PRODEP)	Contribuir a elevar la calidad de la educación mediante el desarrollo de profesionistas competentes a través de un profesorado de tiempo completo que eleve permanentemente su nivel	\$16,363.00	\$16,363.00	\$0.00		
I017 Fondo de Aportaciones Múltiples (FAM) Infraestructura Educativa Superior	Fortalecimiento de la Infraestructura Física de Educación Superior	\$26,257,023.17	\$26,257,023.17	\$0.00		
<b>Total:</b>		<b>\$45,705,465.56</b>	<b>\$45,705,465.56</b>	<b>\$3,073.61</b>		

AUTORIZÓ

LICDA. ILSA BEATRIZ CERVERA ECHEVERRIA  
RECTORA

VO.BO.

C.P. MANUEL SOLÍS DENEGRI  
DIRECTOR GENERAL INTERINO DE FINANZAS

RESPONSABLE DE LA INFORMACIÓN

L.C. y P.C.C. y A.G. SONIA GUADALUPE PUGA KU  
DIRECTORA INTERINA DE CONTABILIDAD