



OFICIO: RIC/1237/2023

ASUNTO: ENVIO FORMATOS S.E.I. Y S.I. 2023

San Francisco de Campeche, Camp., a 25 de octubre de 2023

ABG. MARÍA EUGENIA ENRÍQUEZ REYES  
SECRETARIA DE LA CONTRALORÍA DEL PODER EJECUTIVO  
DEL ESTADO DE CAMPECHE.  
P R E S E N T E.-

Por este medio me permito enviarles los reportes de los Avances Físico Financiero correspondientes al Tercer Trimestre del Ejercicio Fiscal 2023, generados en el Sistema de Evaluación Integral (SEI), del comportamiento del Ejercicio del Gasto por Capítulo, del Gasto por Actividad, de las Metas por Actividad y de la cobertura de los Beneficiarios.

De igual forma le envío los reportes del Avance Acumulado de los Indicadores Estratégicos y de Gestión, así como las Fichas Técnicas generadas en el Sistema de Indicadores (SI), de los Programas Presupuestarios siguientes:

- Programa Presupuestario 049 Programa de Educación Media Superior, Superior y de Posgrado
- Programa Presupuestario 017 Fondo de Aportaciones Múltiples (FAM)
- Programa Presupuestario 093 Programa para el Desarrollo Profesional Docente (PRODEP)

Sin otro en particular de momento, aprovecho la ocasión para reiterarle mi más alta y distinguida consideración.

Atentamente  
"Un pasado de gloria y un presente de luz"

Licda. Ilsa Beatriz Cervera Echeverría  
Rectora



C.c.p.- C. Jezrael Isaac Larracilla Pérez. - Secretario de Administración y Finanzas.  
C.c.p.- C.P. Manuel Solís Denegri. - Director General Interino de Finanzas del IC  
C.c.p.- Dra. Maribel Bautista Álvarez. - Encargada de la Dirección General de Planeación y Calidad del IC.  
C.c.p.- Archivo.






PODER EJECUTIVO DEL ESTADO DE CAMPECHE  
SECRETARÍA DE ADMINISTRACIÓN Y FINANZAS  
REPORTE DE AVANCE FÍSICO-FINANCIERO POR PROGRAMA PRESUPUESTARIO  
AVANCE POR CAPÍTULO DE GASTO  
EJERCICIO 2023



RAMO:	24 Organismos Públicos Descentralizados			TRIMESTRE:	Julio - Septiembre		
ESTRUCTURA PROGRAMÁTICA				ALINEACIÓN PED			
PROGRAMA PRESUPUESTARIO:	049 Programa de Educación Media Superior, Superior y de Posgrado			MISIÓN:	3 Inclusión, Bienestar y Justicia Social		
OPERATIVO:	X	INFRAESTRUCTURA:		ESTRATÉGICO:		INSTITUCIONAL:	
MONTO DEL ORIGEN DE LOS RECURSOS, FONDO Y FUENTE DE FINANCIAMIENTO							
ESTATAL:	\$144,450,370.00			FEDERAL:	\$0.00		

CAPITULO DEL GASTO	COSTO ANUAL		COSTO TRIMESTRAL							EJERCIDO ACUM. AL TRIMESTRE	AVANCE ACUM. AL TRIMESTRE EJERCIDO/ANUAL	AVANCE ACUM. AL TRIMESTRE EJERCIDO/MODIFICADO ANUAL
	APROBADO	MODIFICADO	APROBADO	MODIFICADO	COMPROMETIDO	DEVENGADO	EJERCIDO	PAGADO	DESVIACIÓN			
4000	\$144,450,370.00	\$165,357,267.00	\$32,873,971.00	\$32,873,971.00	\$159,666,202.00	\$41,072,954.00	\$41,072,954.00	\$40,736,813.00	\$8,198,983.00	\$107,570,143.00	74.47 %	66.05 %

TOTALES:	\$144,450,370.00	\$165,357,267.00	\$32,873,971.00	\$32,873,971.00	\$159,666,202.00	\$41,072,954.00	\$41,072,954.00	\$40,736,813.00	\$8,198,983.00	\$107,570,143.00	74.47 %	66.05 %
----------	------------------	------------------	-----------------	-----------------	------------------	-----------------	-----------------	-----------------	----------------	------------------	---------	---------

  
**Coordinador Administrativo**  
LIC. JORGE ENRIQUE PEREZ CAMACHO

  
**Titular del Organismo Centralizado o Entidad Paraestatal**  
LICDA. J. SA BEATRIZ CERVERA ECHEVERRIA





PODER EJECUTIVO DEL ESTADO DE CAMPECHE  
SECRETARÍA DE ADMINISTRACIÓN Y FINANZAS  
REPORTE DE AVANCE FÍSICO-FINANCIERO POR PROGRAMA PRESUPUESTARIO  
AVANCE DE GASTO POR ACTIVIDAD  
EJERCICIO 2023



RAMO:	24 Organismos Públicos Descentralizados			TRIMESTRE:	Julio - Septiembre		
ESTRUCTURA PROGRAMÁTICA				ALINEACIÓN PED			
PROGRAMA PRESUPUESTARIO:	049 Programa de Educación Media Superior, Superior y de Posgrado			MISIÓN:	3 Inclusión, Bienestar y Justicia Social		
OPERATIVO:	X	INFRAESTRUCTURA:		ESTRATÉGICO:		INSTITUCIONAL:	
MONTÓ DEL ORIGEN DE LOS RECURSOS FONDO Y FUENTE DE FINANCIAMIENTO							
ESTATAL:	\$144,450,370.00			FEDERAL:	\$0 00		

COMPONENTE	INFORMACIÓN GENERAL		COSTO ANUAL		COSTO TRIMESTRAL						EJERCIDO ACUM. AL TRIMESTRE	AVANCE ACUM. AL TRIMESTRE EJERCIDO / ANUAL	AVANCE ACUM. AL TRIMESTRE EJERCIDO / MODIFICADO ANUAL	
	UNIDAD PRESUPUESTAL	ACTIVIDAD	APROBADO	MODIFICADO	APROBADO	MODIFICADO	COMPROMETIDO	DEVENGADO	EJERCIDO	PAGADO				DESVIACIÓN
0226 Servicios educativos para Media Superior, Superior y Posgrado brindados														
16 Instituto Campechano														
	0003 Act. del Comp. 0226 Servicios educativos para Media Superior, Superior y Posgrado brindados del Pp 049 Programa de Educación Media Superior, Superior y de Posgrado para la UAC, UNACAR e IC													
			\$138,461.00	\$153,461.00	\$32,252.00	\$32,252.00	\$364,246.00	\$127,633.00	\$127,633.00	\$127,633.00	\$95,381.00	\$316,532.00	228.61 %	206.25 %
	0798 Act. del Comp. 0226 Servicios educativos para Media Superior, Superior y Posgrado brindados del Pp 049 Programa de Educación Media Superior, Superior y de Posgrado para la UAC, UNACAR e IC													
			\$71,925,892.00	\$76,295,657.96	\$15,938,141.00	\$15,938,141.00	\$74,619,696.00	\$17,789,483.00	\$17,789,483.00	\$17,755,563.00	\$1,851,342.00	\$49,856,314.00	69.04 %	65.08 %
	0799 Act. del Comp. 0226 Servicios educativos para Media Superior, Superior y Posgrado brindados del Pp 049 Programa de Educación Media Superior, Superior y de Posgrado para la UAC, UNACAR e IC													
			\$48,913,432.00	\$49,723,786.93	\$11,446,525.00	\$11,446,526.00	\$50,264,780.00	\$12,374,280.00	\$12,374,280.00	\$12,266,664.00	\$92,754.00	\$33,436,789.00	68.36 %	67.25 %
	0800 Act. del Comp. 0226 Servicios educativos para Media Superior, Superior y Posgrado brindados del Pp 049 Programa de Educación Media Superior, Superior y de Posgrado para la UAC, UNACAR e IC													
			\$12,018,777.00	\$22,551,364.64	\$2,790,065.00	\$2,790,065.00	\$20,184,739.00	\$8,357,065.00	\$6,357,065.00	\$6,340,303.00	\$3,557,000.00	\$14,177,389.00	117.96 %	62.87 %
	0801 Act. del Comp. 0226 Servicios educativos para Media Superior, Superior y Posgrado brindados del Pp 049 Programa de Educación Media Superior, Superior y de Posgrado para la UAC, UNACAR e IC													
			\$4,276,900.00	\$4,489,682.97	\$994,204.00	\$994,204.00	\$4,606,569.00	\$1,120,908.00	\$1,120,906.00	\$1,090,253.00	\$126,702.00	\$3,018,470.00	70.58 %	87.23 %
	0806 Act. del Comp. 0226 Servicios educativos para Media Superior, Superior y Posgrado brindados del Pp 049 Programa de Educación Media Superior, Superior y de Posgrado para el IC													
TOTALES			\$137,273,462.00	\$153,213,952.00	\$31,201,188.00	\$31,201,188.00	\$149,940,036.00	\$37,769,367.00	\$37,769,367.00	\$37,580,416.00	\$6,565,179.00	\$100,605,494.00	73.29 %	65.66 %

**Coordinador Administrativo**  
LIC. JORGE ENRIQUE PEREZ CAMACHO

**Titular del Organismo Centralizado o Entidad Paraestatal**  
LICDA. ILSA BEATRIZ CERVERA ECHEVERRÍA



PODER EJECUTIVO DEL ESTADO DE CAMPECHE  
SECRETARÍA DE ADMINISTRACIÓN Y FINANZAS  
REPORTE DE AVANCE FÍSICO-FINANCIERO POR PROGRAMA PRESUPUESTARIO  
AVANCE DE GASTO POR ACTIVIDAD  
EJERCICIO 2023



RAMO:	24 Organismos Públicos Descentralizados			TRIMESTRE:	Julio - Septiembre		
ESTRUCTURA PROGRAMÁTICA				ALINEACIÓN PED			
PROGRAMA PRESUPUESTARIO:	049 Programa de Educación Media Superior, Superior y de Posgrado			MISIÓN:	3 Inclusión, Bienestar y Justicia Social		
OPERATIVO:	X	INFRAESTRUCTURA:		ESTRATÉGICO:		INSTITUCIONAL:	
MONTO DEL ORIGEN DE LOS RECURSOS FONDO Y FUENTE DE FINANCIAMIENTO							
ESTATAL:	\$144,450,370.00			FEDERAL:	\$0.00		

COMPONENTE	INFORMACIÓN GENERAL		COSTO ANUAL		COSTO TRIMESTRAL						EJERCIDO ACUM. AL TRIMESTRE	AVANCE ACUM. AL TRIMESTRE EJERCIDO / ANUAL	AVANCE ACUM. AL TRIMESTRE EJERCIDO / MODIFICADO ANUAL		
	UNIDAD PRESUPUESTAL	ACTIVIDAD	APROBADO	MODIFICADO	APROBADO	MODIFICADO	COMPROMETIDO	DEVENGADO	EJERCIDO	PAGADO				DESVIACIÓN	
			\$138,461.00	\$183,461.00	\$32,252.00	\$32,252.00	\$296,290.00	\$80,181.00	\$80,181.00	\$80,181.00	\$47,929.00	\$218,575.00	157.86 %	110.14 %	
		0507 Act. del Comp. 0226 Servicios educativos para Media Superior, Superior y Posgrado brindados del Pp 049 Programa de Educación Media Superior, Superior y de Posgrado para el IC	\$1,604,287.00	\$6,300,533.00	\$350,651.00	\$350,651.00	\$3,912,156.00	\$1,773,948.00	\$1,773,948.00	\$1,773,948.00	\$1,630,678.00	\$1,423,297.00	\$3,152,085.00	209.54 %	50.03 %
		0227 Investigación científica integral impulsada													
		16 Instituto Campechano													
		0808 Act. del Comp. 0227 Investigación científica integral impulsada del Pp 049 Programa de Educación Media Superior, Superior y de Posgrado para la UAC, UNACAR e IC	\$2,607,238.00	\$2,623,875.00	\$609,152.00	\$609,152.00	\$2,566,830.00	\$664,529.00	\$664,529.00	\$664,529.00	\$55,377.00	\$1,651,659.00	63.73 %	63.33 %	
		0809 Act. del Comp. 0227 Investigación científica integral impulsada del Pp 049 Programa de Educación Media Superior, Superior y de Posgrado para la UAC, UNACAR e IC	\$2,057,460.00	\$2,160,010.00	\$478,213.00	\$478,213.00	\$2,143,175.00	\$555,040.00	\$555,040.00	\$555,040.00	\$76,827.00	\$1,394,529.00	67.78 %	64.56 %	
		0228 Vinculación con los sectores productivos, educativos y sociales													
		16 Instituto Campechano													
		0810 Act. del Comp. 0228 Vinculación con los sectores productivos, educativos y sociales del Pp 049 Programa de Educación Media Superior, Superior y de Posgrado para la UAC, UNACAR e IC	\$809,402.00	\$875,436.00	\$202,515.00	\$202,515.00	\$837,722.00	\$229,869.00	\$229,869.00	\$229,869.00	\$27,374.00	\$537,801.00	61.86 %	61.43 %	
		<b>TOTALES</b>	<b>\$144,450,370.00</b>	<b>\$165,357,267.00</b>	<b>\$32,873,971.00</b>	<b>\$32,873,971.00</b>	<b>\$159,666,202.00</b>	<b>\$41,072,954.00</b>	<b>\$41,072,954.00</b>	<b>\$40,736,813.00</b>	<b>\$8,198,983.00</b>	<b>\$107,570,143.00</b>	<b>74.47 %</b>	<b>65.05 %</b>	

**Coordinador Administrativo**  
LIC. JORGE ENRIQUE PEREZ CAMACHO

**Titular del Organismo Centralizado o Entidad Paraestatal**  
LICDA. ILSA BEÁTRIZ CERVERA ECHEVERRÍA






PODER EJECUTIVO DEL ESTADO DE CAMPECHE  
SECRETARÍA DE ADMINISTRACIÓN Y FINANZAS  
REPORTE DE AVANCE FÍSICO-FINANCIERO POR PROGRAMA PRESUPUESTARIO  
AVANCE DE METAS POR ACTIVIDAD  
EJERCICIO 2023



RAMO:	24 Organismos Públicos Descentralizados				TRIMESTRE:	Julio - Septiembre						
ESTRUCTURA PROGRAMÁTICA					ALINEACIÓN PED							
PROGRAMA PRESUPUESTARIO:	049 Programa de Educación Media Superior, Superior y de Posgrado				MISIÓN:	3 Inclusión, Bienestar y Justicia Social						
OPERATIVO:	X	INFRAESTRUCTURA:		ESTRATÉGICO:		INSTITUCIONAL:						
MONTO DEL ORIGEN DE LOS RECURSOS, FONDO Y FUENTE DE FINANCIAMIENTO												
ESTATAL:	\$144,450,370.00				FEDERAL:	\$0.00						
AVANCE FINANCIERO Y COMPORTAMIENTO DEL AVANCE DE LAS METAS POR ACTIVIDAD												
COMPONENTE	INFORMACIÓN GENERAL		UNIDAD DE MEDIDA	META ANUAL			META TRIMESTRAL				META ACUM. AL TRIMESTRE ALCANZADA	AVANCE ACUM. AL TRIMESTRE ALCANZADA / ANUAL MODIFICADO
	ACTIVIDAD	UNIDAD PRESUPUESTAL		PROGRAMADA	MODIFICADA	ACUMULABLE	PROGRAMADA	MODIFICADA	ALCANZADA	DESVIACIÓN		
0226 Servicios educativos para Media Superior, Superior y Posgrado brindados												
0003 Act. del Comp. 0226 Servicios educativos para Media Superior, Superior y Posgrado brindados del Pp 049 Programa de Educación Media Superior, Superior y de Posgrado para la UAC, UNACAR e IC												
16 Instituto Campechano												
			003 Acción	4.00	10.00	SI	1.00	3.00	4.00	1.00	10.00	100.00 %
0798 Act. del Comp. 0226 Servicios educativos para Media Superior, Superior y Posgrado brindados del Pp 049 Programa de Educación Media Superior, Superior y de Posgrado para la UAC, UNACAR e IC												
16 Instituto Campechano												
			414 Persona	137.00	267.00	SI	56.00	163.00	141.00	-22.00	238.00	89.14 %
0799 Act. del Comp. 0226 Servicios educativos para Media Superior, Superior y Posgrado brindados del Pp 049 Programa de Educación Media Superior, Superior y de Posgrado para la UAC, UNACAR e IC												
16 Instituto Campechano												
TOTALES				141.00	277.00		57.00	166.00	145.00	-21.00	248.00	89.53 %

  
**Coordinador Administrativo**  
LIC. JORGE ENRIQUE PEREZ CAMACHO

  
**Titular del Organismo Centralizado o Entidad Paraestatal**  
LICDA. ILSA BEATRIZ CERVERA ECHEVERRIA



PODER EJECUTIVO DEL ESTADO DE CAMPECHE  
SECRETARÍA DE ADMINISTRACIÓN Y FINANZAS  
REPORTE DE AVANCE FÍSICO-FINANCIERO POR PROGRAMA PRESUPUESTARIO  
AVANCE DE METAS POR ACTIVIDAD  
EJERCICIO 2023



**CAMPECHE**  
GOBIERNO DE TODOS

RAMO:	24 Organismos Públicos Descentralizados		TRIMESTRE:	Julio - Septiembre	
ESTRUCTURA PROGRAMÁTICA			ALINEACIÓN PED		
PROGRAMA PRESUPUESTARIO:	049 Programa de Educación Media Superior, Superior y de Posgrado		MISIÓN:	3 Inclusión, Bienestar y Justicia Social	
OPERATIVO:	X	INFRAESTRUCTURA:	ESTRATÉGICO:		INSTITUCIONAL:
MONTO DEL ORIGEN DE LOS RECURSOS FONDO Y FUENTE DE FINANCIAMIENTO					
ESTATAL:	\$144,450,370.00		FEDERAL:	\$0.00	

COMPONENTE	INFORMACIÓN GENERAL		UNIDAD DE MEDIDA	META ANUAL			META TRIMESTRAL				META ACUM. AL TRIMESTRE ALCANZADA	AVANCE ACUM. AL TRIMESTRE ALCANZADA / ANUAL MODIFICADO
	ACTIVIDAD	UNIDAD PRESUPUESTAL		PROGRAMADA	MODIFICADA	ACUMULABLE	PROGRAMADA	MODIFICADA	ALCANZADA	DESVIACIÓN		
			007 Actividad	7214.00	7214.00	SI	1293.00	1293.00	1212.00	-81.00	4971.00	68.91 %
0800 Act. del Comp. 0226 Servicios educativos para Media Superior, Superior y Posgrado brindados del Pp 049 Programa de Educación Media Superior, Superior y de Posgrado para la UAC, UNACAR e IC												
16 Instituto Campechano												
			519 Solicitud	800.00	950.00	SI	200.00	250.00	250.00	0.00	750.00	76.95 %
0801 Act. del Comp. 0226 Servicios educativos para Media Superior, Superior y Posgrado brindados del Pp 049 Programa de Educación Media Superior, Superior y de Posgrado para la UAC, UNACAR e IC												
16 Instituto Campechano												
			320 Libro	21727.00	21727.00	SI	35.00	35.00	35.00	0.00	22192.00	102.14 %
0805 Act. del Comp. 0226 Servicios educativos para Media Superior, Superior y Posgrado brindados del Pp 049 Programa de Educación Media Superior, Superior y de Posgrado para el IC												
16 Instituto Campechano												
<b>TOTALES</b>				29882.00	30168.00		- 1585.00	1744.00	1642.00	-102.00	28161.00	93.35 %

**Coordinador Administrativo**  
LIC. JORGE ENRIQUE PEREZ CAMACHO

**Titular del Organismo Centralizado o Entidad Paraestatal**  
LICDA. ILSA BEATRIZ CERVERA ECHEVERRÍA





PODER EJECUTIVO DEL ESTADO DE CAMPECHE  
SECRETARÍA DE ADMINISTRACIÓN Y FINANZAS  
REPORTE DE AVANCE FÍSICO-FINANCIERO POR PROGRAMA PRESUPUESTARIO  
AVANCE DE METAS POR ACTIVIDAD  
EJERCICIO 2023




**CAMPECHE**  
GOBIERNO DE TODOS

<b>RAMO:</b>	24 Organismos Públicos Descentralizados			<b>TRIMESTRE:</b>	Julio - Septiembre		
<b>ESTRUCTURA PROGRAMÁTICA</b>				<b>ALINEACIÓN PED</b>			
<b>PROGRAMA PRESUPUESTARIO:</b>	049 Programa de Educación Media Superior, Superior y de Posgrado			<b>MISIÓN:</b>	3 Inclusión, Bienestar y Justicia Social		
<b>OPERATIVO:</b>	<input checked="" type="checkbox"/>	<b>INFRAESTRUCTURA:</b>	<input type="checkbox"/>	<b>ESTRATÉGICO:</b>	<input type="checkbox"/>	<b>INSTITUCIONAL:</b>	<input type="checkbox"/>
<b>MONTO DEL ORIGEN DE LOS RECURSOS FONDO Y FUENTE DE FINANCIAMIENTO</b>							
<b>ESTATAL:</b>	5144,450,370.00			<b>FEDERAL:</b>	\$0.00		

COMPONENTE	INFORMACIÓN GENERAL		UNIDAD DE MEDIDA	META ANUAL			META TRIMESTRAL				META ACUM. AL TRIMESTRE ALCANZADA	AVANCE ACUM. AL TRIMESTRE ALCANZADA / ANUAL MODIFICADO
	ACTIVIDAD	UNIDAD PRESUPUESTAL		PROGRAMADA	MODIFICADA	ACUMULABLE	PROGRAMADA	MODIFICADA	ALCANZADA	DESVIACIÓN		
0607 Act. del Comp. 0226 Servicios educativos para Media Superior, Superior y de Posgrado brindados del Pp 049 Programa de Educación Media Superior, Superior y de Posgrado para el IC		16 Instituto Campechano	003 Acción	4.00	10.00	SI	1.00	3.00	4.00	1.00	10.00	100.00 %
0227 Investigación científica integral impulsada		16 Instituto Campechano	493 Requisición	12.00	44.00	SI	3.00	18.00	37.00	19.00	82.00	186.36 %
0808 Act. del Comp. 0227 Investigación científica integral impulsada del Pp 049 Programa de Educación Media Superior, Superior y de Posgrado para la UAC, UNACAR e IC		16 Instituto Campechano	333 Maestros	9.00	9.00	SI	2.00	2.00	1.00	-1.00	1.00	11.11 %
0809 Act. del Comp. 0227 Investigación científica integral impulsada del Pp 049 Programa de Educación Media Superior, Superior y de Posgrado para la UAC, UNACAR e IC												
<b>TOTALES</b>				<b>29907.00</b>	<b>30231.00</b>		<b>1591.00</b>	<b>1767.00</b>	<b>1684.00</b>	<b>-83.00</b>	<b>28254.00</b>	<b>93.46 %</b>

  
**Coordinador Administrativo**  
LIC. JORGE ENRIQUE PEREZ CAMACHO

  
**Titular del Organismo Centralizado o Entidad Paraestatal**  
LICDA. ILSA BEATRIZ CERVERA ECHEVERRÍA



PODER EJECUTIVO DEL ESTADO DE CAMPECHE  
SECRETARÍA DE ADMINISTRACIÓN Y FINANZAS  
REPORTE DE AVANCE FÍSICO-FINANCIERO POR PROGRAMA PRESUPUESTARIO  
AVANCE DE METAS POR ACTIVIDAD  
EJERCICIO 2023





**CAMPECHE**  
GOBIERNO DE TODOS

<b>RAMO:</b>	24 Organismos Públicos Descentralizados		<b>TRIMESTRE:</b>	Julio - Septiembre	
<b>ESTRUCTURA PROGRAMÁTICA</b>			<b>ALINEACIÓN RED</b>		
<b>PROGRAMA PRESUPUESTARIO:</b>	049 Programa de Educación Media Superior, Superior y de Posgrado		<b>MISIÓN:</b>	3 Inclusión, Bienestar y Justicia Social	
<b>OPERATIVO:</b>	X	<b>INFRAESTRUCTURA:</b>	<b>ESTRATÉGICO:</b>		<b>INSTITUCIONAL:</b>
<b>MONTO DEL ORIGEN DE LOS RECURSOS, FONDO Y FUENTE DE FINANCIAMIENTO</b>					
<b>ESTATAL:</b>	\$144,450,370.00		<b>FEDERAL:</b>	\$0.00	

COMPONENTE	INFORMACIÓN GENERAL		UNIDAD DE MEDIDA	META ANUAL			META TRIMESTRAL				META ACUM. AL TRIMESTRE ALCANZADA	AVANCE ACUM. AL TRIMESTRE ALCANZADA / ANUAL MODIFICADO
	ACTIVIDAD	UNIDAD PRESUPUESTAL		PROGRAMADA	MODIFICADA	ACUMULABLE	PROGRAMADA	MODIFICADA	ALCANZADA	DESVIACIÓN		
		16 Instituto Campechano										
		463 Publicación	17.00	17.00	No	0.00	0.00	0.00	0.00	0.00	0.00	0.00 %
0228 Vinculación con los sectores productivos, educativos y sociales												
	0610 Act. del Comp. 0228 Vinculación con los sectores productivos, educativos y sociales del Pp 049 Programa de Educación Media Superior, Superior y de Posgrado para la UAC, UNACAR e IC											
		16 Instituto Campechano										
		162 Convenio	15.00	15.00	Si	4.00	4.00	3.00	-1.00	11.00	73.33 %	

<b>TOTALES</b>	<b>29939.00</b>	<b>30263.00</b>	<b>1595.00</b>	<b>1771.00</b>	<b>1687.00</b>	<b>-84.00</b>	<b>28265.00</b>	<b>93.40 %</b>
----------------	-----------------	-----------------	----------------	----------------	----------------	---------------	-----------------	----------------

  
**Coordinador Administrativo**  
LIC. JORGE ENRIQUE PEREZ CAMACHO

  
**Titular del Organismo Centralizado o Entidad Paraestatal**  
LICDA. ILSA BEATRIZ CERVERA ECHEVERRIA





PODER EJECUTIVO DEL ESTADO DE CAMPECHE  
SECRETARÍA DE ADMINISTRACIÓN Y FINANZAS  
REPORTE DE AVANCE FÍSICO-FINANCIERO POR PROGRAMA PRESUPUESTARIO  
COBERTURA DE BENEFICIARIOS  
EJERCICIO 2023




**CAMPECHE**  
GOBIERNO DE TODOS

<b>RAMO:</b>	24 Organismos Públicos Descentralizados			<b>TRIMESTRE:</b>	Julio - Septiembre		
<b>ESTRUCTURA PROGRAMÁTICA</b>				<b>ALINEACIÓN RED</b>			
<b>PROGRAMA PRESUPUESTARIO:</b>	049 Programa de Educación Media Superior, Superior y de Posgrado			<b>MISIÓN:</b>	3 Inclusión, Bienestar y Justicia Social		
<b>OPERATIVO:</b>	X	<b>INFRAESTRUCTURA:</b>		<b>ESTRATÉGICO:</b>		<b>INSTITUCIONAL:</b>	
<b>MONTO DEL ORIGEN DE LOS RECURSOS FONDO Y FUENTE DE FINANCIAMIENTO</b>							
<b>ESTATAL:</b>	\$144,450,370.00			<b>FEDERAL:</b>	\$0.00		

COMPORTAMIENTO DE LA COBERTURA DE LOS BENEFICIARIOS

TIPO DE BENEFICIARIO	POBLACIÓN OBJETIVO	META ANUAL	ALCANZADO	ACUMULADO ALCANZADO AL TRIMESTRE	AVANCE ALCANZADO	SEXO		INFORMACIÓN COMPLEMENTARIA O JUSTIFICACIÓN DE OBSERVACIONES
						HOMBRE	MUJER	
17 Alumnos	2,100	2,100	0	1,050	50.00 %	0	0	B1.1.1 LA META TRIMESTRAL DEL BENEFICIARIO SE ALCANZARÁ EN EL CUARTO TRIMESTRE DEL EJERCICIO.
24 Docentes	133	66	28	48	72.73 %	0	0	
42 Personal administrativo	269	71	28	48	67.61 %	0	0	
24 Docentes	133	9	2	3	33.33 %	0	0	

<b>TOTALES</b>	2,655	2,246	58	1,149	51.16 %	0	0	
----------------	-------	-------	----	-------	---------	---	---	--

  
**Coordinador Administrativo**  
LIC. JORGE ENRIQUE PEREZ CAMACHO

  
**Titular del Organismo Centralizado o Entidad Paraestatal**  
LICDA. ILSA BEATRIZ CERVERA ECHEVERRIA



PODER EJECUTIVO DEL ESTADO DE CAMPECHE  
SECRETARÍA DE ADMINISTRACIÓN Y FINANZAS  
REPORTE DE AVANCE FÍSICO-FINANCIERO POR PROGRAMA PRESUPUESTARIO  
COBERTURA DE BENEFICIARIOS  
EJERCICIO 2023



**CAMPECHE**  
GOBIERNO DE TODOS


<b>RAMO:</b>	24 Organismos Públicos Descentralizados			<b>TRIMESTRE:</b>	Julio - Septiembre		
<b>ESTRUCTURA PROGRAMÁTICA</b>				<b>ALINEACIÓN PED</b>			
<b>PROGRAMA PRESUPUESTARIO:</b>	049 Programa de Educación Media Superior, Superior y de Posgrado			<b>MISIÓN:</b>	3 Inclusión, Bienestar y Justicia Social		
<b>OPERATIVO:</b>	X	<b>INFRAESTRUCTURA:</b>		<b>ESTRATÉGICO:</b>		<b>INSTITUCIONAL:</b>	
<b>MONTO DEL ORIGEN DE LOS RECURSOS FONDO Y FUENTE DE FINANCIAMIENTO</b>							
<b>ESTATAL:</b>	\$144,450,370.00			<b>FEDERAL:</b>	\$0.00		

COMPORTAMIENTO DE LA COBERTURA DE LOS BENEFICIARIOS

TIPO DE BENEFICIARIO	POBLACIÓN OBJETIVO	META ANUAL	ALCANZADO	ACUMULADO ALCANZADO AL TRIMESTRE	AVANCE ALCANZADO	SEXO		INFORMACIÓN COMPLEMENTARIA O JUSTIFICACIÓN DE OBSERVACIONES
						HOMBRE	MUJER	
17 Alumnos	2,100	2,100	525	1,575	75.00 %	0	0	

<b>TOTALES</b>	4,755	4,346	583	2,724	82.68 %	0	0	
----------------	-------	-------	-----	-------	---------	---	---	--

  
**Coordinador Administrativo**  
LIC. JORGE ENRIQUE PEREZ CAMACHO

  
**Titular del Organismo Centralizado o Entidad Paraestatal**  
LICDA. ILSA BEATRIZ CERVERA ECHEVERRÍA





**GOBIERNO DEL ESTADO DE CAMPECHE**  
**SECRETARÍA DE LA CONTRALORÍA**  
**Presupuesto de Egresos 2023**  
**Evaluación del Presupuesto Basado en Resultados (PbR)**  
**Resultado de los Indicadores Estratégicos y de Gestión**



PAGINAS: 1/2

Trimestre: Julio - Septiembre

**DATOS DEL PROGRAMA**

**Ramo Administrativo:** 24 Organismos Públicos Descentralizados  
**Denominación del Programa:** 049 Programa de Educación Media Superior, Superior y de Posgrado

Orden	Objetivo	Nombre del Indicador	Fórmula	Tip/Dim/Fre	U. de M.	Meta Programada del Trimestre			Resultado Alcanzado del Trimestre			Unidad Responsable del Programa	Causas de desviación	Resultado Acumulado al Trimestre
						Variable 1	Variable 2	Meta	Variable 1	Variable 2	Resultado			Resultado
C1189	Vinculación con los sectores productivos, educativos y sociales	1648 Porcentaje de egresados que se insertan en el mercado laboral de acuerdo al perfil profesional en el lapso de dos años del Instituto Campechano	(Total de egresados que se insertan en el mercado laboral de acuerdo al perfil profesional en el lapso de dos años / Total de egresados de la cohorte) x100	GESTION/Eficacia/Semestral	433 Por ciento				0.00			Dirección de Superación Académica e Intercambio Interinstitucional		19.63
C1192	Servicios educativos para Media Superior, Superior y Posgrado brindados	1690 Tasa de variación de la matrícula atendida en el nivel Medio Superior, Superior y Posgrado del Instituto Campechano	[(Matrícula atendida en el nivel Medio Superior, Superior y Posgrado en el año actual / Matrícula atendida en el nivel Medio Superior, Superior y Posgrado en el año anterior)-1] x100	GESTION/Eficacia/Semestral	433 Por ciento				0.00			Dirección de Control Escolar		-4.71
C1193	Investigación científica integral impulsada	1651 Porcentaje de proyectos de investigación científica realizados en el Instituto Campechano	(Número de proyectos de investigación científica realizados / Total de proyectos de investigación científica programados) x100	GESTION/Eficacia/Semestral	433 Por ciento				0.00			Dirección General de Estudios de Posgrado e Investigación		0.00
C12.A1198	Profesionalización de la planta docente y personal administrativo	1684 Porcentaje de docentes capacitados y/o actualizados en relación a la plantilla global docente del Instituto Campechano	(Número de docentes capacitados y/o actualizados / Total de la plantilla global docente) x100	GESTION/Eficacia/Trimestral	433 Por ciento	48.00	133.00	36.00	76.00	133.00	57.14	Dirección de Superación Académica e Intercambio Interinstitucional		27.31
C12.A1199	Profesionalización de la planta docente y personal administrativo	1685 Porcentaje de personal administrativo capacitado y/o actualizado en relación a la plantilla global administrativa del Instituto Campechano	(Número de personal administrativo capacitado y/o actualizado / Total de la plantilla global administrativa) x100	GESTION/Eficacia/Trimestral	433 Por ciento	48.00	289.00	17.00	162.00	289.00	56.05	Dirección de Superación Académica e Intercambio Interinstitucional		28.37
C12.A1200	Acompañamiento de los jóvenes en su formación académica (deporte, cultura, asesorías, tutorías, etc.)	1686 Porcentaje de asesorías realizadas en relación a las programadas en el Instituto Campechano	(Asesorías realizadas / Asesorías programadas) x100	GESTION/Eficacia/Trimestral	433 Por ciento	431.00	431.00	100.00	436.00	431.00	101.16	Secretaría General		101.16
C12.A1201	Acompañamiento de los jóvenes en su formación académica (deporte, cultura, asesorías, tutorías, etc.)	1687 Porcentaje de jóvenes atendidos con tutorías en el Instituto Campechano	(Total de jóvenes atendidos en servicios de tutorías / Total de jóvenes matriculados en la Universidad) x100	GESTION/Eficacia/Trimestral	433 Por ciento	1,525.00	2,100.00	73.00	1,525.00	2,100.00	72.61	Dirección de Servicios Educativos de Apoyo		47.04
C12.A1202	Acompañamiento de los jóvenes en su formación académica (deporte, cultura, asesorías, tutorías, etc.)	1688 Porcentaje de actividades deportivas realizadas en relación a las programadas en el Instituto Campechano	(Número de actividades deportivas realizadas / Número de actividades deportivas programadas) x100	GESTION/Eficacia/Trimestral	433 Por ciento	285.00	285.00	100.00	209.00	285.00	73.33	Dirección de Actividades Deportivas y Recreativas		73.33
C12.A1203	Acompañamiento de los jóvenes en su formación académica (deporte, cultura, asesorías, tutorías, etc.)	1689 Porcentaje de actividades culturales realizadas en relación a las programadas en el Instituto Campechano	(Número de actividades culturales realizadas / Número de actividades culturales programadas) x100	GESTION/Eficacia/Trimestral	433 Por ciento	27.00	27.00	100.00	17.00	27.00	62.86	Coordinación de Cultura		100.00
C12.A1204	Mantenimiento y equipamiento de espacios educativos del nivel Medio Superior y Superior	1690 Porcentaje de solicitudes de servicios de mantenimiento realizados a los espacios educativos con relación al total de solicitudes programadas en el Instituto Campechano	(Número de servicios de mantenimiento realizados a los espacios educativos / Total de servicios de mantenimiento programados) x100	GESTION/Eficacia/Trimestral	433 Por ciento	200.00	200.00	100.00	250.00	200.00	125.00	Dirección de servicios generales		125.00
C12.A1205	Servicio de consulta de acervo bibliográfico	1891 Promedio de libros por joven en el Instituto Campechano	Número de libros en existencia en las bibliotecas / Número total de estudiantes	GESTION/Eficiencia/Trimestral	598 Promedio	21,692.00	2,100.00	10.00	22,192.00	2,100.00	10.57	Dirección de Servicios Educativos de Apoyo		10.51



GOBIERNO DEL ESTADO DE CAMPECHE

SECRETARÍA DE LA CONTRALORÍA

Presupuesto de Egresos 2023

Evaluación del Presupuesto Basado en Resultados (PbR)

Resultado de los Indicadores Estratégicos y de Gestión

Trimestre: Julio - Septiembre



PAGINAS: 2/2

C12.A1219	Acciones para la igualdad entre mujeres y hombres	1708 Porcentaje de acciones para la igualdad entre mujeres y hombres en el Instituto Campechano	(Número de acciones para la igualdad entre mujeres y hombres realizadas / Número de acciones para la igualdad entre mujeres y hombres programadas en el Instituto Campechano) x100	GESTION/Eficacia/Trimestral	433 Por ciento	1.00	1.00	100.00	4.00	1.00	400.00	Dirección de Investigación		333.33
C12.A1221	Acciones sobre derechos humanos para la comunidad del Instituto	1704 Porcentaje de acciones en derechos humanos para la comunidad del Instituto Campechano	(Número de acciones en derechos humanos realizadas / Número de acciones en derechos humanos programadas) x100	GESTION/Eficacia/Trimestral	433 Por ciento	1.00	1.00	100.00	4.00	1.00	400.00	Dirección de Investigación		333.33
C12.A1223	Atención a las necesidades de los servicios educativos del nivel Medio Superior y Superior	1705 Porcentaje de requisiciones de compras atendidas con relación a las requisiciones recibidas en el Instituto Campechano	(Número de requisiciones de compras atendidas / Total de requisiciones recibidas) x100	GESTION/Eficacia/Trimestral	433 Por ciento	3.00	3.00	100.00	37.00	3.00	1,233.33	Dirección de Recursos Materiales		922.22
C14.A1207	Formación integral de investigadores	1694 Porcentaje de maestros que obtienen un Posgrado con relación a los maestros sin posgrado del Instituto Campechano	(Número de maestros que obtienen un posgrado / Total de maestros sin posgrado de la institución) x100	GESTION/Eficacia/Trimestral	433 Por ciento	2.00	106.00	2.00	1.00	106.00	0.94	Secretaría General		0.47
C14.A1214	Realización y difusión de proyectos de investigación	1697 Porcentaje de Publicaciones científicas realizadas en el Instituto Campechano	(Número de publicaciones científicas realizadas / Número de publicaciones científicas programadas) x100	GESTION/Eficacia/Trimestral	433 Por ciento	0.00	0.00	0.00	0.00	0.00	0.00	Dirección General de Estudios de Posgrado e Investigación		0.00
C17.A1215	Establecimiento de convenios	1698 Porcentaje de convenios celebrados con el sector educativo, productivo y social, por la institución con relación a los programados en el Instituto Campechano	(Total de convenios celebrados por la institución con el sector educativo, productivo y social / Total de convenios programados) x100	GESTION/Eficacia/Trimestral	433 Por ciento	4.00	4.00	100.00	3.00	4.00	75.00	Dirección de Superación Académica e Intercambio Interinstitucional		100.00

Lic. Jorge Enrique Pérez Camacho  
Director General de Administración  
Enlace Responsable

Licda. Ilsa Beatriz Cervera Echeverría  
Rectora  
Titular del Organismo Centralizado o Entidad Paraestatal





**GOBIERNO DEL ESTADO DE CAMPECHE**  
**SECRETARIA DE LA CONTRALORIA**  
**FICHA TÉCNICA**



PAGINAS: 1/3

**Ramo Administrativo:** 24 Organismos Públicos Descentralizados

**Unidad Responsable del Programa:**

16 Instituto Campechano

**Denominación del Programa:** 049 Programa de Educación Media Superior, Superior y de Posgrado

**Tipo de Programa Presupuestario:**

Alineación al Programa Sectorial	
Coordinadora Sectorial:	
Secretario Técnico:	
Secretario Ejecutivo:	
Objetivo Estratégico del Programa Sectorial:	No Aplica
Estrategia del Programa Sectorial:	No Aplica
Línea de Acción del Programa Sectorial:	No Aplica
Objetivo Estratégico del Organismo Centralizado o Entidad Paraestatal:	
Resumen Narrativo:	Vinculación con los sectores productivos, educativos y sociales

Datos de Identificación del Indicador		
Orden	Fórmula	Tipo de Indicador
C1189	(Total de egresados que se insertan en el mercado laboral de acuerdo al perfil profesional en el lapso de dos años / Total de egresados de la cohorte) x100	GESTION
Dimensión del Indicador	Desagregación Geográfica	Tipo de valor de la Meta
Eficacia	Estatal	Relativo
Definición del Indicador	Nombre del Indicador	Unidad de Medida
Egresados que se insertan en el mercado laboral de acuerdo a su perfil	1648 Porcentaje de egresados que se insertan en el mercado laboral de acuerdo al perfil profesional en el lapso de dos años del Instituto Campechano	433 Por ciento
<b>Frecuencia de Medición: Semestral</b>		

Transversalidad		
<b>Enfoque de transversalidad:</b>	No aplica	
Hombre: 0	Mujer: 0	Total: 0

Características del Indicador		
Características	Calificación	Justificación
Adecuado	Cumple	Cuenta con información clara
Aporte Marginal	No cumple	Es un indicador único para medir el componente
Claridad	Cumple	La información que arroja es fácil de comprensión
Economía	Cumple	Se cuenta con sistemas para la información
Monitoriable	Cumple	Permite acceder y monitorea de forma constante
Relevancia	Cumple	Tiene información que permite la toma de decisiones

Contacto del Indicador		
Nombre	Apellido Paterno	Apellido Materno
Erika Susana	Echavarría	Góngora



**GOBIERNO DEL ESTADO DE CAMPECHE**  
**SECRETARIA DE LA CONTRALORIA**  
**FICHA TÉCNICA**



**CAMPECHE**  
GOBIERNO DE TODOS

PAGINAS: 2/3

<b>Área</b>	<b>Puesto</b>	<b>Correo</b>
Dirección de Superación Académica e Intercambio Interinstitucional	Directora	dsai@instcamp.edu.mx
<b>Lada</b>	<b>Teléfono</b>	<b>Extensión</b>
981	9818162480	106

**Determinación de Metas - Viabilidad de la Meta**

<b>Meta acumulable:</b>	Sí	<b>Comportamiento del Indicador:</b>	Nominal	<b>Factibilidad de la Meta:</b>	Alta
<b>Justificación de la factibilidad:</b>	Contiene información relevante, estudios de egresados				

**Línea Base**

Año	Indicador	Numerador	Denominador	Periodo
2021	37,5	198	528	Enero a diciembre de 2021
<b>Justificación de la línea base:</b>	Se contemplo como línea base para el 2021 35.98 anual (190 Numerador), sin embargo se logró una meta mayor (198), derivado de las necesidades de trabajo			
Año	Indicador	Numerador	Denominador	Periodo
0	0	0	0	0
<b>Justificación de la línea base:</b>				

**Parámetro de Semafización**

<b>Tipo de Valor:</b>	Porcentual				
<b>Umbral Verde:</b>	19-28	<b>Umbral Amarillo:</b>	10-18	<b>Umbral Rojo:</b>	0-9

**Meta Sexenal**

<b>Meta Intermedia</b>				
Año	Indicador	Numerador	Denominador	Periodo
0	0	0	0	0

**Características de las variables**

Número de Variables: 2

Nombre	Descripción de la variable	Unidad de Medida
Tasa de egresados que se insertan en el mercado laboral de acuerdo al perfil profesional en el lapso de dos años	Refleja el total de egresados que se insertan en el mercado laboral de acuerdo a su perfil en el lapso de dos años	212 Egresado
<b>Medios de Verificación</b>	Desagregación Geográfica	Frecuencia
Informe mensual	Estatad	Semestral
<b>Fecha de Disponibilidad de la información:</b>	Julio 2023 y enero 2024	
Nombre	Descripción de la variable	Unidad de Medida
Total de egresados de la cohorte	Refiere al global de egresados de la cohorte	212 Egresado
<b>Medios de Verificación</b>	Desagregación Geográfica	Frecuencia
Informe mensual	Estatad	Semestral
<b>Fecha de Disponibilidad de la información:</b>	Julio 2023 y enero 2024	

**Referencias Adicionales**

Referencia Internacional	Referencia Nacional	Comentario Técnico





GOBIERNO DEL ESTADO DE CAMPECHE  
SECRETARIA DE LA CONTRALORIA  
FICHA TÉCNICA



PAGINAS: 3/3

Series Estadísticas		
Ciclo	Valor	Período
0	0	No aplica

Metas Ciclo Presupuestario				
Período	Indicador	Numerador	Denominador	Período
Periodo 1	19	92	494	Enero - Junio
Periodo 2	26	128	494	Enero - Diciembre

Resultado del Indicador					
Trimestre	Variable 1	Variable 2	Algoritmo	Resultado	Período
Abril - Junio	97.00	494.00	$(\text{Variable}_1 / \text{Variable}_2) * 100$	19.63	Enero - Junio
Anual				19.63	Enero - Diciembre

  
C.P. Marisol Bautista Álvarez  
Responsable del Indicador

  
Licda. Ilsa Beatriz Cervera Echeverría  
Titular del Organismo Centralizado o  
Entidad Paraestatal



**GOBIERNO DEL ESTADO DE CAMPECHE**  
**SECRETARIA DE LA CONTRALORIA**  
**FICHA TÉCNICA**



PAGINAS: 1/3

Ramo Administrativo: 24 Organismos Públicos Descentralizados

Unidad Responsable del Programa:

16 Instituto Campechano

Denominación del Programa: 049 Programa de Educación Media Superior, Superior y de Posgrado

Tipo de Programa Presupuestario:

Alineación al Programa Sectorial	
Coordinadora Sectorial:	
Secretario Técnico:	
Secretario Ejecutivo:	
Objetivo Estratégico del Programa Sectorial:	No Aplica
Estrategia del Programa Sectorial:	No Aplica
Línea de Acción del Programa Sectorial:	No Aplica
Objetivo Estratégico del Organismo Centralizado o Entidad Paraestatal:	
Resumen Narrativo:	Servicios educativos para Media Superior, Superior y Posgrado brindados

Datos de Identificación del Indicador		
Orden	Fórmula	Tipo de Indicador
C1192	[(Matrícula atendida en el nivel Medio Superior, Superior y Posgrado en el año actual / Matrícula atendida en el nivel Medio Superior, Superior y Posgrado en el año anterior)-1] x100	GESTION
Dimensión del Indicador	Desagregación Geográfica	Tipo de valor de la Meta
Eficacia	Estatal	Relativo
Definición del Indicador	Nombre del Indicador	Unidad de Medida
Promover una integración entre los distintos niveles educativos para aumentar la permanencia de los alumnos	1650 Tasa de variación de la matrícula atendida en el nivel Medio Superior, Superior y Posgrado del Instituto Campechano	433 Por ciento
<b>Frecuencia de Medición: Semestral</b>		

Transversalidad		
<b>Enfoque de transversalidad:</b>	Enfoque de género	
Hombre: 713	Mujer: 1387	Total: 2100

Características del Indicador		
Características	Calificación	Justificación
Adecuado	Cumple	Permite obtener elementos para integrar los porcentajes
Aporte Marginal	No cumple	Es un indicador único para medir el componente
Claridad	Cumple	Porque es entendible para cualquier tipo de usuario
Economía	Cumple	La obtención de la información no genera un costo significativo
Monitoriable	Cumple	Los elementos presentados son suficientes y competentes para su comprobación
Relevancia	Cumple	Los resultados que ofrece y los elementos integrados para su medición son reales, importantes y competentes para su uso

Contacto del Indicador		
Nombre	Apellido Paterno	Apellido Materno





**GOBIERNO DEL ESTADO DE CAMPECHE**  
**SECRETARIA DE LA CONTRALORIA**  
**FICHA TÉCNICA**



PAGINAS: 2/3

Fernando Antonio	Chuc	Canul
<b>Área</b>	<b>Puesto</b>	<b>Correo</b>
Dirección de Control Escolar	Director	cescolar@instcamp.edu.mx
<b>Lada</b>	<b>Teléfono</b>	<b>Extensión</b>
981	9818162480	132

Determinación de Metas - Viabilidad de la Meta					
<b>Meta acumulable:</b>	Si	<b>Comportamiento del Indicador:</b>	Ascendente	<b>Factibilidad de la Meta:</b>	Media
<b>Justificación de la factibilidad:</b>	Es posible gracias a la gran oferta educativa que nos permite contribuir al mejoramiento de nuestros centros educativos, su función está dada por el presupuesto asignado				

Linea Base				
Año	Indicador	Numerador	Denominador	Período
2021	-1	2057	2074	Enero a diciembre de 2021
<b>Justificación de la línea base:</b>	Se logró incrementar la matrícula de 2024 establecida a 2057, gracias a la demanda			
Año	Indicador	Numerador	Denominador	Período
0	0	0	0	0
<b>Justificación de la línea base:</b>				

Parámetro de SemafORIZACIÓN					
<b>Tipo de Valor:</b>	Porcentual				
<b>Umbral Verde:</b>	0 a 5	<b>Umbral Amarillo:</b>	-1 a -3	<b>Umbral Rojo:</b>	-4 a -7

**Meta Sexenal**

Meta Intermedia				
Año	Indicador	Numerador	Denominador	Período
0	0	0	0	0

**Características de las variables**

Número de Variables: 2		
Nombre	Descripción de la variable	Unidad de Medida
Matrícula atendida en el nivel medio superior, superior y posgrado en el año actual	Representa el número de alumnos matriculados en el ciclo escolar	024 Alumno
<b>Medios de Verificación</b>	Desagregación Geográfica	Frecuencia
Informe del área	Estatal	Semestral
<b>Fecha de Disponibilidad de la información:</b>	Julio 2023 y enero 2024	
Nombre	Descripción de la variable	Unidad de Medida
Matrícula atendida en el nivel medio superior, superior y posgrado en el año anterior	Representa el número de alumnos matriculados en el ciclo escolar anterior	024 Alumno
<b>Medios de Verificación</b>	Desagregación Geográfica	Frecuencia
Informe del área	Estatal	Semestral
<b>Fecha de Disponibilidad de la información:</b>	Julio 2023 y enero 2024	

**Referencias Adicionales**

Referencia Internacional	Referencia Nacional	Comentario Técnico



GOBIERNO DEL ESTADO DE CAMPECHE  
SECRETARIA DE LA CONTRALORIA  
FICHA TÉCNICA




PAGINAS: 3/3

Series Estadísticas		
Ciclo	Valor	Período
0	0	No aplica

Metas Ciclo Presupuestario				
Período	Indicador	Numerador	Denominador	Período
Periodo 1	2.94	2100	2040	Enero - Junio
Periodo 2	2.94	2100	2040	Enero - Diciembre

Resultado del Indicador					
Trimestre	Variable 1	Variable 2	Algoritmo	Resultado	Período
Abril - Junio	1,944.00	2,040.00	$(\frac{\text{Variable}_1}{\text{Variable}_2} - 1) * 100$	-4.71	Enero - Junio
Anual				-4.71	Enero - Diciembre

  
M.C. Fernando Antonio Chuc Canul  
Responsable del Indicador

  
Licda. Ilsa Beatriz Cervera Echeverría  
Titular del Organismo Centralizado o  
Entidad Paraestatal





**GOBIERNO DEL ESTADO DE CAMPECHE**  
**SECRETARIA DE LA CONTRALORIA**  
**FICHA TÉCNICA**



PAGINAS: 1/3

**Ramo Administrativo:** 24 Organismos Públicos Descentralizados

**Unidad Responsable del Programa:**

16 Instituto Campechano

**Denominación del Programa:** 049 Programa de Educación Media Superior, Superior y de Posgrado

**Tipo de Programa Presupuestario:**

Alineación al Programa Sectorial	
Coordinadora Sectorial:	
Secretario Técnico:	
Secretario Ejecutivo:	
Objetivo Estratégico del Programa Sectorial:	No Aplica
Estrategia del Programa Sectorial:	No Aplica
Línea de Acción del Programa Sectorial:	No Aplica
Objetivo Estratégico del Organismo Centralizado o Entidad Paraestatal:	
Resumen Narrativo:	Investigación científica integral impulsada

Datos de Identificación del Indicador		
Orden	Fórmula	Tipo de Indicador
C1193	(Número de proyectos de investigación científica realizados / Total de proyectos de investigación científica programados) x100	GESTION
Dimensión del Indicador	Desagregación Geográfica	Tipo de valor de la Meta
Eficacia	Estatal	Relativo
Definición del Indicador	Nombre del Indicador	Unidad de Medida
Proyectos de investigación científica concluidos	1651 Porcentaje de proyectos de investigación científica realizados en el Instituto Campechano	433 Por ciento

**Frecuencia de Medición: Semestral**

Transversalidad		
<b>Enfoque de transversalidad:</b>	No aplica	
Hombre: 0	Mujer: 0	Total: 0

Características del Indicador		
Características	Calificación	Justificación
Adecuado	Cumple	Los resultados son evidentes
Aporte Marginal	No cumple	Es un indicador único para medir el componente
Claridad	Cumple	Los datos arrojados refieren la producción científica, proyectos concluidos
Economía	Cumple	Se cuenta con elementos para su control
Monitoreable	Cumple	Fácil de monitorear
Relevancia	Cumple	Permite conocer los datos del logro

Contacto del Indicador		
Nombre	Apellido Paterno	Apellido Materno
Luis Fernando	Góngora	Carlo
Área	Puesto	Correo



**GOBIERNO DEL ESTADO DE CAMPECHE**  
**SECRETARIA DE LA CONTRALORIA**  
**FICHA TÉCNICA**



PAGINAS: 2/3

Dirección General de Estudios de Posgrado e investigación	Director	posgrado@instcamp.edu.mx
<b>Lada</b>	<b>Teléfono</b>	<b>Extensión</b>
981	9818162480	106

Determinación de Metas - Viabilidad de la Meta				
<b>Meta acumulable:</b>	No	<b>Comportamiento del Indicador:</b>	Nominal	<b>Factibilidad de la Meta:</b> Alta
<b>Justificación de la factibilidad:</b>	Es posible gracias a las investigaciones que realizan los docentes y alumnos			

Linea Base				
Año	Indicador	Numerador	Denominador	Período
2021	180	9	4	Enero a diciembre 2021
<b>Justificación de la línea base:</b>	Se logró incrementar gracias a las publicaciones generadas			
Año	Indicador	Numerador	Denominador	Período
0	0	0	0	0
<b>Justificación de la línea base:</b>				

Parámetro de SemafORIZACIÓN				
<b>Tipo de Valor:</b>	Porcentual			
<b>Umbral Verde:</b>	80 -100	<b>Umbral Amarillo:</b>	50 - 79	<b>Umbral Rojo:</b> 0 -49

Meta Sexenal				
Meta Intermedia				
Año	Indicador	Numerador	Denominador	Período
0	0	0	0	0

Características de las variables		
Número de Variables: 2		
<b>Nombre</b>	<b>Descripción de la variable</b>	<b>Unidad de Medida</b>
Número de proyectos de investigación científica realizados	Proyectos de investigación científica realizados	460 Proyecto
<b>Medios de Verificación</b>	<b>Desagregación Geográfica</b>	<b>Frecuencia</b>
Proyecto concluido e informe	Estatal	Semestral
<b>Fecha de Disponibilidad de la información:</b>	Julio 2023 y enero 2024	
<b>Nombre</b>	<b>Descripción de la variable</b>	<b>Unidad de Medida</b>
Total de proyectos de investigación científica programados	Proyectos de investigación científica programados	460 Proyecto
<b>Medios de Verificación</b>	<b>Desagregación Geográfica</b>	<b>Frecuencia</b>
Registro de proyectos	Estatal	Semestral
<b>Fecha de Disponibilidad de la información:</b>	Julio 2023 y enero 2024	

Referencias Adicionales		
<b>Referencia Internacional</b>	<b>Referencia Nacional</b>	<b>Comentario Técnico</b>





GOBIERNO DEL ESTADO DE CAMPECHE  
SECRETARIA DE LA CONTRALORIA  
FICHA TÉCNICA



PAGINAS: 3/3

Series Estadísticas		
Ciclo	Valor	Período
0	0	No aplica

Metas Ciclo Presupuestario				
Período	Indicador	Numerador	Denominador	Período
Periodo 1	0	0	0	Enero - Junio
Periodo 2	100	5	5	Julio - Diciembre

Resultado del Indicador					
Trimestre	Variable 1	Variable 2	Algoritmo	Resultado	Período
Abril - Junio	0.00	0.00	(Variable_1/Variable_2) )*100	0.00	Enero - Junio
Anual				0.00	Enero - Diciembre

Mra. Natalia Morales Pleites  
**Responsable del Indicador**

Licda. Ilsa Beatriz Cervera Echeverría

**Titular del Organismo Centralizado o  
Entidad Paraestatal**



**GOBIERNO DEL ESTADO DE CAMPECHE**  
**SECRETARIA DE LA CONTRALORIA**  
**FICHA TÉCNICA**



PAGINAS: 1/3

**Ramo Administrativo:** 24 Organismos Públicos Descentralizados  
**Unidad Responsable del Programa:**  
 16 Instituto Campechano  
**Denominación del Programa:** 049 Programa de Educación Media Superior, Superior y de Posgrado  
**Tipo de Programa Presupuestario:**

Alineación al Programa Sectorial	
Coordinadora Sectorial:	
Secretario Técnico:	
Secretario Ejecutivo:	
Objetivo Estratégico del Programa Sectorial:	No Aplica
Estrategia del Programa Sectorial:	No Aplica
Línea de Acción del Programa Sectorial:	No Aplica
Objetivo Estratégico del Organismo Centralizado o Entidad Paraestatal:	
Resumen Narrativo:	Profesionalización de la planta docente y personal administrativo

Datos de Identificación del Indicador		
Orden	Fórmula	Tipo de Indicador
C12.A1198	(Número de docentes capacitados y/o actualizados / Total de la plantilla global docente) x100	GESTION
Dimensión del Indicador	Desagregación Geográfica	Tipo de valor de la Meta
Eficacia	Estatal	Relativo
Definición del Indicador	Nombre del Indicador	Unidad de Medida
Relación entre el número de personal docente capacitado y/o actualizado y la plantilla global docente	1684 Porcentaje de docentes capacitados y/o actualizados en relación a la plantilla global docente del Instituto Campechano	433 Por ciento
<b>Frecuencia de Medición: Trimestral</b>		

Transversalidad		
Enfoque de transversalidad:	Enfoque de género	
Hombre: 66	Mujer: 67	Total: 133

Características del Indicador		
Características	Calificación	Justificación
Adecuado	Cumple	Brinda una visión sobre capacitación del personal docente
Aporte Marginal	No cumple	Es un indicador único para medir la actividad
Claridad	Cumple	Es fácil comprender lo que se pretende informar sobre las acciones capacitación y/o actualización del personal docente
Economía	Cumple	Para la obtención de la información no genera un costo significativo
Monitoriable	Cumple	Se puede corroborar con registro en el área
Relevancia	Cumple	Muestra el resultado de la planeación hacia la capacitación y/o actualización del personal docente efectuado

Contacto del Indicador		
Nombre	Apellido Paterno	Apellido Materno
Erika Susana	Echavarría	Góngora





**GOBIERNO DEL ESTADO DE CAMPECHE**  
**SECRETARIA DE LA CONTRALORIA**  
**FICHA TÉCNICA**



PAGINAS: 2/3

<b>Área</b>	<b>Puesto</b>	<b>Correo</b>
Dirección de Superación Académica e Intercambio Interinstitucional	Directora	dsaii@instcamp.edu.mx
<b>Lada</b>	<b>Teléfono</b>	<b>Extensión</b>
981	9818162480	106

Determinación de Metas - Viabilidad de la Meta				
<b>Meta acumulable:</b>	Si	<b>Comportamiento del Indicador:</b>	Nominal	<b>Factibilidad de la Meta:</b> Alta
<b>Justificación de la factibilidad:</b>	Se pretende realizar lo programado			

Linea Base				
<b>Año</b>	<b>Indicador</b>	<b>Numerador</b>	<b>Denominador</b>	<b>Período</b>
2021	100	192	192	Enero a diciembre 2021
<b>Justificación de la línea base:</b>	Lo programado se incremento derivado de la ampliación del Recursos Federal U006 de 60 a la totalidad de docentes capacitados			
<b>Año</b>	<b>Indicador</b>	<b>Numerador</b>	<b>Denominador</b>	<b>Período</b>
0	0	0	0	0
<b>Justificación de la línea base:</b>				

Parámetro de SemafORIZACIÓN				
<b>Tipo de Valor:</b>	Porcentual			
<b>Umbral Verde:</b>	35-50	<b>Umbral Amarillo:</b>	17-34	<b>Umbral Rojo:</b> 0-16

Meta Sexenal				
--------------	--	--	--	--

Meta Intermedia				
<b>Año</b>	<b>Indicador</b>	<b>Numerador</b>	<b>Denominador</b>	<b>Período</b>
0	0	0	0	0

Características de las variables			
<b>Número de Variables: 2</b>			
<b>Nombre</b>	<b>Descripción de la variable</b>	<b>Unidad de Medida</b>	
Número de docentes capacitados y/o actualizacos	Representa el número de personal docente capacitado	203 Docente	
<b>Medios de Verificación</b>	Desagregación Geográfica	Frecuencia	
Plan maestro e informe	Estatad	Trimestral	
<b>Fecha de Disponibilidad de la información:</b>	Abril, julio, octubre 2023y enero 2024		
<b>Nombre</b>	<b>Descripción de la variable</b>	<b>Unidad de Medida</b>	
Total de plantilla global docente	Representa el número de personal docente de la institución	203 Docente	
<b>Medios de Verificación</b>	Desagregación Geográfica	Frecuencia	
Reporte de recursos humanos	Estatad	Trimestral	
<b>Fecha de Disponibilidad de la información:</b>	Abril, julio, octubre 2023y enero 2024		

Referencias Adicionales		
<b>Referencia Internacional</b>	<b>Referencia Nacional</b>	<b>Comentario Técnico</b>



**GOBIERNO DEL ESTADO DE CAMPECHE**  
**SECRETARIA DE LA CONTRALORIA**  
**FICHA TÉCNICA**



PAGINAS: 3/3

Series Estadísticas		
Ciclo	Valor	Período
0	0	No aplica

Metas Ciclo Presupuestario				
Período	Indicador	Numerador	Denominador	Período
Periodo 1	7	10	133	Enero - Marzo
Periodo 2	15	20	133	Enero - Junio
Periodo 3	36	48	133	Enero - Septiembre
Periodo 4	50	66	133	Enero - Diciembre

Resultado del Indicador					
Trimestre	Variable 1	Variable 2	Algoritmo	Resultado	Período
Enero - Marzo	10.00	133.00	$(\text{Variable}_1/\text{Variable}_2) * 100$	7.51	Enero - Marzo
Abril - Junio	23.00	133.00	$(\text{Variable}_1/\text{Variable}_2) * 100$	17.29	Abril - Junio
Julio - Septiembre	76.00	133.00	$(\text{Variable}_1/\text{Variable}_2) * 100$	57.14	Julio - Septiembre
Anual				27.31	Enero - Diciembre

C.P. Marisol Bautista Álvarez  
**Responsable del Indicador**

Licda. Ilsa Beatriz Cervera Echeverría  
**Titular del Organismo Centralizado o Entidad Paraestatal**





**GOBIERNO DEL ESTADO DE CAMPECHE**  
**SECRETARIA DE LA CONTRALORIA**  
**FICHA TÉCNICA**



PAGINAS: 1/3

**Ramo Administrativo:** 24 Organismos Públicos Descentralizados  
**Unidad Responsable del Programa:**  
 16 Instituto Campechano  
**Denominación del Programa:** 049 Programa de Educación Media Superior, Superior y de Posgrado  
**Tipo de Programa Presupuestario:**

Alineación al Programa Sectorial	
Coordinadora Sectorial:	
Secretario Técnico:	
Secretario Ejecutivo:	
Objetivo Estratégico del Programa Sectorial:	No Aplica
Estrategia del Programa Sectorial:	No Aplica
Línea de Acción del Programa Sectorial:	No Aplica
Objetivo Estratégico del Organismo Centralizado o Entidad Paraestatal:	
Resumen Narrativo:	Profesionalización de la planta docente y personal administrativo

Datos de Identificación del Indicador		
Orden	Fórmula	Tipo de Indicador
C12.A1199	(Número de personal administrativo capacitado y/o actualizado / Total de la plantilla global administrativa) x100	GESTION
Dimensión del Indicador	Desagregación Geográfica	Tipo de valor de la Meta
Eficacia	Estatal	Relativo
Definición del Indicador	Nombre del Indicador	Unidad de Medida
Relación entre el número personal administrativo capacitado y/o actualizado entre total personal administrativo	1685 Porcentaje de personal administrativo capacitado y/o actualizado en relación a la plantilla global administrativa del Instituto Campechano	433 Por ciento
<b>Frecuencia de Medición: Trimestral</b>		

Transversalidad		
<b>Enfoque de transversalidad:</b>	Enfoque de género	
Hombre: 145	Mujer: 144	Total: 289

Características del Indicador		
Características	Calificación	Justificación
Adecuado	Cumple	Brinda una visión sobre capacitación del personal administrativo
Aporte Marginal	No cumple	Es un indicador único para medir la actividad
Claridad	Cumple	Es fácil comprender lo que se pretende informar sobre las acciones de capacitación al personal administrativo
Economía	Cumple	La obtención de la información no genera un costo significativo
Monitoriable	Cumple	Se puede corroborar con registro en el área
Relevancia	Cumple	Muestra resultados de la planeación hacia la capacitación y/o actualización del personal administrativo

Contacto del Indicador		
Nombre	Apellido Paterno	Apellido Materno
Erika Susana	Echavarría	Góngora



**GOBIERNO DEL ESTADO DE CAMPECHE**  
**SECRETARIA DE LA CONTRALORIA**  
**FICHA TÉCNICA**



PAGINAS: 2/3

Área	Puesto	Correo
Dirección de Superación Académica e Intercambio Interinstitucional	Directora	dsaii@instcamp.edu.mx
Lada	Teléfono	Extensión
981	9818162480	106

Determinación de Metas - Viabilidad de la Meta					
Meta acumulable:	SI	Comportamiento del Indicador:	Nominal	Factibilidad de la Meta:	Alta
Justificación de la factibilidad:	Indispensable la constante capacitación al personal administrativo				

Linea Base				
Año	Indicador	Numerador	Denominador	Período
2021	63,77	162	254	Enero a diciembre 2021
Justificación de la línea base:	Se incremento derivado de la ampliación del recurso federal U006 de 60 a 162 administrativos capacitados			
Año	Indicador	Numerador	Denominador	Período
0	0	0	0	0
Justificación de la línea base:				

Parámetro de Semaforización					
Tipo de Valor:	Porcentual				
Umbral Verde:	19-25	Umbral Amarillo:	9-18	Umbral Rojo:	0-8

Meta Sexenal				

Meta Intermedia				
Año	Indicador	Numerador	Denominador	Período
0	0	0	0	0

Características de las variables		
Número de Variables: 2		
Nombre	Descripción de la variable	Unidad de Medida
Número de personal administrativo capacitado y/o actualizado	Personal administrativo capacitado y/o actualizado	535 Trabajador
Medios de Verificación	Desagregación Geográfica	Frecuencia
Plan maestro e informe mensual	Estatad	Trimestral
Fecha de Disponibilidad de la información:	Abril, julio, octubre 2023 y enero 2024	
Nombre	Descripción de la variable	Unidad de Medida
Total de la plantilla global administrativa	Refleja el número de personal administrativo de la institución	535 Trabajador
Medios de Verificación	Desagregación Geográfica	Frecuencia
Reporte de recursos humanos	Estatad	Trimestral
Fecha de Disponibilidad de la información:	Abril, julio, octubre 2023 y enero 2024	

Referencias Adicionales		
Referencia Internacional	Referencia Nacional	Comentario Técnico





**GOBIERNO DEL ESTADO DE CAMPECHE**  
**SECRETARIA DE LA CONTRALORIA**  
**FICHA TÉCNICA**



PAGINAS: 3/3

Series Estadísticas		
Ciclo	Valor	Período
0	0	No aplica

Metas Ciclo Presupuestario				
Período	Indicador	Numerador	Denominador	Período
Periodo 1	3	10	289	Enero - Marzo
Periodo 2	7	20	289	Enero - Junio
Periodo 3	17	48	289	Enero - Septiembre
Periodo 4	25	71	289	Enero - Diciembre

Resultado del Indicador					
Trimestre	Variable 1	Variable 2	Algoritmo	Resultado	Período
Enero - Marzo	10.00	289.00	$(\text{Variable}_1/\text{Variable}_2) * 100$	3.46	Enero - Marzo
Abril - Junio	74.00	289.00	$(\text{Variable}_1/\text{Variable}_2) * 100$	25.60	Abril - Junio
Julio - Septiembre	162.00	289.00	$(\text{Variable}_1/\text{Variable}_2) * 100$	56.05	Julio - Septiembre
Anual				28.37	Enero - Diciembre

C.P. Marisol Bautista Álvarez  
**Responsable del Indicador**

Licda. Ilsa Beatriz Cervera Echeverría  
**Titular del Organismo Centralizado o Entidad Paraestatal**



**GOBIERNO DEL ESTADO DE CAMPECHE**  
**SECRETARIA DE LA CONTRALORIA**  
**FICHA TÉCNICA**



PAGINAS: 1/3

**Ramo Administrativo:** 24 Organismos Públicos Descentralizados  
**Unidad Responsable del Programa:**  
 16 Instituto Campechano  
**Denominación del Programa:** 049 Programa de Educación Media Superior, Superior y de Posgrado  
**Tipo de Programa Presupuestario:**

Alineación al Programa Sectorial	
Coordinadora Sectorial:	
Secretario Técnico:	
Secretario Ejecutivo:	
Objetivo Estratégico del Programa Sectorial:	No Aplica
Estrategia del Programa Sectorial:	No Aplica
Línea de Acción del Programa Sectorial:	No Aplica
Objetivo Estratégico del Organismo Centralizado o Entidad Paraestatal:	
Resumen Narrativo:	Acompañamiento de los jóvenes en su formación académica (deporte, cultura, asesorías, tutorías, etc.)

Datos de Identificación del Indicador		
Orden	Fórmula	Tipo de Indicador
C12.A1200	(Asesorías realizadas / Asesorías programadas) x100	GESTION
Dimensión del Indicador	Desagregación Geográfica	Tipo de valor de la Meta
Eficacia	Estatal	Relativo
Definición del Indicador	Nombre del Indicador	Unidad de Medida
Relación entre asesorías realizadas y asesorías programadas	1686 Porcentaje de asesorías realizadas en relación a las programadas en el Instituto Campechano	433 Por ciento
<b>Frecuencia de Medición: Trimestral</b>		

Transversalidad		
<b>Enfoque de transversalidad:</b>	<b>Enfoque de género</b>	
Hombre: 713	Mujer: 1387	Total: 2100

Características del Indicador		
Características	Calificación	Justificación
Adecuado	Cumple	Brinda una visión sobre la situación de apoyo en asesorías para los alumnos
Aporte Marginal	No cumple	Es un indicador único para medir la actividad
Claridad	Cumple	Es fácil comprender lo que se pretende informar sobre el comportamiento en asesorías realizadas
Economía	Cumple	Se consigue en la escuela y no genera un costo significativo
Monitoriable	Cumple	Se puede corroborar con registro en el área académica
Relevancia	Cumple	Muestra el resultado de la planeación hacia la atención de alumnos con problemas de asignatura

Contacto del Indicador		
Nombre	Apellido Paterno	Apellido Materno
Oswaldo Rosemberg	Lozano	Reyes
Área	Puesto	Correo





**GOBIERNO DEL ESTADO DE CAMPECHE**  
**SECRETARIA DE LA CONTRALORIA**  
**FICHA TÉCNICA**



PAGINAS: 2/3

Secretaría General	Secretario General Académico	sgeneral@instcamp.edu.mx
Lada	Teléfono	Extensión
981	9818162480	130

Determinación de Metas - Viabilidad de la Meta				
Meta acumulable:	No	Comportamiento del Indicador:	Nominal	Factibilidad de la Meta:
Justificación de la factibilidad:	Apoyo necesario a los alumnos para su mejor desempeño escolar			
				Alta

Linea Base				
Año	Indicador	Numerador	Denominador	Período
2021	103,21	1926	1866	Enero a diciembre 2021
Justificación de la línea base:	Se incremento derivado de las necesidades de los alumnos			
Año	Indicador	Numerador	Denominador	Período
0	0	0	0	0
Justificación de la línea base:				

Parámetro de Semaforización				
Tipo de Valor:	Porcentual			
Umbral Verde:	80 -100	Umbral Amarillo:	50 - 79	Umbral Rojo:
				0 -49

Meta Sexenal				
Meta Intermedia				
Año	Indicador	Numerador	Denominador	Período
0	0	0	0	0

Características de las variables			
Número de Variables: 2			
Nombre	Descripción de la variable	Unidad de Medida	
Asesorías realizadas	Representa el número de asesorías realizada	043 Asesoría	
Medios de Verificación	Desagregación Geográfica	Frecuencia	
Informe asesorías	Estatal	Trimestral	
Fecha de Disponibilidad de la información:	Abril, julio, octubre 2023 y enero 2024		
Nombre	Descripción de la variable	Unidad de Medida	
Asesorías programadas	Representa el número de asesorías programadas	043 Asesoría	
Medios de Verificación	Desagregación Geográfica	Frecuencia	
Programación asesorías	Estatal	Trimestral	
Fecha de Disponibilidad de la información:	Abril, julio, octubre 2023 y enero 2024		

Referencias Adicionales		
Referencia Internacional	Referencia Nacional	Comentario Técnico

Series Estadísticas		
Ciclo	Valor	Período



**GOBIERNO DEL ESTADO DE CAMPECHE**  
**SECRETARIA DE LA CONTRALORIA**  
**FICHA TÉCNICA**



PAGINAS: 3/3

0	0	No aplica
---	---	-----------

Metas Ciclo Presupuestario				
Período	Indicador	Numerador	Denominador	Período
Periodo 1	100	563	563	Enero - Marzo
Periodo 2	100	568	568	Abril - Junio
Periodo 3	100	431	431	Julio - Septiembre
Periodo 4	100	501	501	Octubre - Diciembre

Resultado del Indicador					
Trimestre	Variable 1	Variable 2	Algoritmo	Resultado	Período
Enero - Marzo	570.00	563.00	$(Variable\_1/EVariable\_2) * 100$	101.24	Enero - Marzo
Abril - Junio	573.00	568.00	$(Variable\_1/EVariable\_2) * 100$	100.88	Abril - Junio
Julio - Septiembre	436.00	431.00	$(Variable\_1/EVariable\_2) * 100$	101.16	Julio - Septiembre
Anual				101.16	Enero - Diciembre

Mtro. Rafael Enrique Meneses López

**Responsable del Indicador**

Licda. Ilsa Beatriz Cervera Echeverría

**Titular del Organismo Centralizado o Entidad Paraestatal**





**GOBIERNO DEL ESTADO DE CAMPECHE**  
**SECRETARIA DE LA CONTRALORIA**  
**FICHA TÉCNICA**



PAGINAS: 1/3

**Ramo Administrativo:** 24 Organismos Públicos Descentralizados  
**Unidad Responsable del Programa:**  
 16 Instituto Campechano  
**Denominación del Programa:** 049 Programa de Educación Media Superior, Superior y de Posgrado  
**Tipo de Programa Presupuestario:**

Alineación al Programa Sectorial	
Coordinadora Sectorial:	
Secretario Técnico:	
Secretario Ejecutivo:	
Objetivo Estratégico del Programa Sectorial:	No Aplica
Estrategia del Programa Sectorial:	No Aplica
Línea de Acción del Programa Sectorial:	No Aplica
Objetivo Estratégico del Organismo Centralizado o Entidad Paraestatal:	
Resumen Narrativo:	Acompañamiento de los jóvenes en su formación académica (deporte, cultura, asesorías, tutorías, etc.)

Datos de Identificación del Indicador		
Orden	Fórmula	Tipo de Indicador
C12.A1201	(Total de jóvenes atendidos en servicios de tutorías / Total de jóvenes matriculados en la Universidad) x100	GESTION
Dimensión del Indicador	Desagregación Geográfica	Tipo de valor de la Meta
Eficacia	Estatal	Relativo
Definición del Indicador	Nombre del Indicador	Unidad de Medida
Fortalecimiento del indicador con base a la atención de necesidades de los alumnos	1687 Porcentaje de jóvenes atendidos con tutorías en el Instituto Campechano	433 Por ciento
<b>Frecuencia de Medición: Trimestral</b>		

Transversalidad		
<b>Enfoque de transversalidad:</b>	Enfoque de género	
Hombre: 713	Mujer: 1387	Total: 2100

Características del Indicador		
Características	Calificación	Justificación
Adecuado	Cumple	Permite obtener elementos necesarios para integrar los porcentajes del indicador
Aporte Marginal	No cumple	Es un indicador único para medir la actividad
Claridad	Cumple	Porque es entendible para cualquier tipo de usuario
Economía	Cumple	La obtención de la información no genera un costo significativo
Monitoriable	Cumple	Los elementos presentados son suficientes y competentes para su comprobación
Relevancia	Cumple	Los resultados que ofrece y los elementos integrados para su medición son reales, importantes y competentes para su uso

Contacto del Indicador		
Nombre	Apellido Paterno	Apellido Materno
Matilde	Ramos	González
Área	Puesto	Correo





**GOBIERNO DEL ESTADO DE CAMPECHE**  
**SECRETARIA DE LA CONTRALORIA**  
**FICHA TÉCNICA**



PAGINAS: 2/3

Dirección de Servicios Educativos de Apoyo	Directora	dsea@instcamp.edu.mx
<b>Lada</b>	<b>Teléfono</b>	<b>Extensión</b>
981	9818162480	104

Determinación de Metas - Viabilidad de la Meta				
<b>Meta acumulable:</b>	Si	<b>Comportamiento del Indicador:</b>	Nominal	<b>Factibilidad de la Meta:</b>
<b>Justificación de la factibilidad:</b>	Se otorga tutorías a la población estudiantil de la institución			

Linea Base				
Año	Indicador	Numerador	Denominador	Período
2021	100	2024	2024	2021
<b>Justificación de la línea base:</b>	Se cumplió			
Año	Indicador	Numerador	Denominador	Período
0	0	0	0	0
<b>Justificación de la línea base:</b>				

Parámetro de Semaforización				
<b>Tipo de Valor:</b>	Porcentual			
<b>Umbral Verde:</b>	80 -100	<b>Umbral Amarillo:</b>	50 - 79	<b>Umbral Rojo:</b>
				0 -49

Meta Sexenal

Meta Intermedia				
Año	Indicador	Numerador	Denominador	Período
0	0	0	0	0

Características de las variables

Número de Variables: 2		
Nombre	Descripción de la variable	Unidad de Medida
Total de jóvenes atendidos en servicios de tutorías	Representa el número de jóvenes que reciben tutorías	024 Alumno
<b>Medios de Verificación</b>	Desagregación Geográfica	Frecuencia
nforme de tutorías	Estatad	Trimestral
<b>Fecha de Disponibilidad de la información:</b>	Abril, julio, octubre 2023y enero 2024	

Nombre	Descripción de la variable	Unidad de Medida
Total de jóvenes matriculados en la universidad	Representa el número de jóvenes matriculados en la institución	024 Alumno
<b>Medios de Verificación</b>	Desagregación Geográfica	Frecuencia
<b>Medios de Verificación Unidad de Medida Estadística de alumnos</b>	Estatad	Trimestral
<b>Fecha de Disponibilidad de la información:</b>	Abril, julio, octubre 2023y enero 2024	

Referencias Adicionales

Referencia Internacional	Referencia Nacional	Comentario Técnico

Series Estadísticas

Ciclo	Valor	Período
-------	-------	---------





**GOBIERNO DEL ESTADO DE CAMPECHE**  
**SECRETARIA DE LA CONTRALORIA**  
**FICHA TÉCNICA**



PAGINAS: 3/3

0	0	No aplica
---	---	-----------

Metas Ciclo Presupuestario				
Período	Indicador	Numerador	Denominador	Período
Periodo 1	22	464	2100	Enero - Marzo
Periodo 2	46	975	2100	Enero - Junio
Periodo 3	73	1525	2100	Enero - Septiembre
Periodo 4	100	2100	2100	Enero - Diciembre

Resultado del Indicador					
Trimestre	Variable 1	Variable 2	Algoritmo	Resultado	Período
Enero - Marzo	464.00	2,100.00	$(\text{Variable}_1/\text{Variable}_2) * 100$	22.09	Enero - Marzo
Abril - Junio	975.00	2,100.00	$(\text{Variable}_1/\text{Variable}_2) * 100$	46.42	Abril - Junio
Julio - Septiembre	1,525.00	2,100.00	$(\text{Variable}_1/\text{Variable}_2) * 100$	72.61	Julio - Septiembre
Anual				47.04	Enero - Diciembre

Lic. Matilde Ramos González  
**Responsable del Indicador**

Licda. Ilsa Beatriz Cervera Echeverría  
**Titular del Organismo Centralizado o Entidad Paraestatal**



**GOBIERNO DEL ESTADO DE CAMPECHE**  
**SECRETARIA DE LA CONTRALORIA**  
**FICHA TÉCNICA**



PAGINAS: 1/3

**Ramo Administrativo:** 24 Organismos Públicos Descentralizados  
**Unidad Responsable del Programa:**  
 16 Instituto Campechano  
**Denominación del Programa:** 049 Programa de Educación Media Superior, Superior y de Posgrado  
**Tipo de Programa Presupuestario:**

Alineación al Programa Sectorial	
Coordinadora Sectorial:	
Secretario Técnico:	
Secretario Ejecutivo:	
Objetivo Estratégico del Programa Sectorial:	No Aplica
Estrategia del Programa Sectorial:	No Aplica
Línea de Acción del Programa Sectorial:	No Aplica
Objetivo Estratégico del Organismo Centralizado o Entidad Paraestatal:	
Resumen Narrativo:	Acompañamiento de los jóvenes en su formación académica (deporte, cultura, asesorías, tutorías, etc.)

Datos de Identificación del Indicador		
Orden	Fórmula	Tipo de Indicador
C12.A1202	(Número de actividades deportivas realizadas / Número de actividades deportivas programadas) x100	GESTION
Dimensión del Indicador	Desagregación Geográfica	Tipo de valor de la Meta
Eficacia	Estatal	Relativo
Definición del Indicador	Nombre del Indicador	Unidad de Medida
Relación entre el número de actividades deportivas realizadas y programadas	1688 Porcentaje de actividades deportivas realizadas en relación a las programadas en el Instituto Campechano	433 Por ciento
<b>Frecuencia de Medición: Trimestral</b>		

Transversalidad		
Enfoque de transversalidad:	Enfoque de género	
Hombre: 713	Mujer: 1387	Total: 2100

Características del Indicador		
Características	Calificación	Justificación
Adecuado	Cumple	Brinda una visión sobre las actividades de deportivas que se realizan
Aporte Marginal	No cumple	Es un indicador único para medir la actividad
Claridad	Cumple	Es fácil de comprender lo que se pretende informar sobre acciones deportivas que se efectúan
Economía	Cumple	La obtención de la información no genera un costo significativo
Monitoriable	Cumple	Se puede corroborar con registro en el área
Relevancia	Cumple	Muestra el resultado de la planeación y lo efectuado

Contacto del Indicador		
Nombre	Apellido Paterno	Apellido Materno
Juan Antonio	Acuña	Pereyra
Área	Puesto	Correo





**GOBIERNO DEL ESTADO DE CAMPECHE**  
**SECRETARIA DE LA CONTRALORIA**  
**FICHA TÉCNICA**



PAGINAS: 2/3

Dirección de Actividades Deportivas y Recreativas	Director	cdeportes@instcamp.edu.mx
<b>Lada</b>	<b>Teléfono</b>	<b>Extensión</b>
981	9818162292	16

Determinación de Metas - Viabilidad de la Meta				
<b>Meta acumulable:</b>	No	<b>Comportamiento del Indicador:</b>	Nominal	<b>Factibilidad de la Meta:</b>
<b>Justificación de la factibilidad:</b>	Es importante para el crecimiento integral del estudiante la práctica del deporte			

Linea Base				
Año	Indicador	Numerador	Denominador	Período
2021	92,92	3085	3320	Enero a diciembre 2021
<b>Justificación de la línea base:</b>	Derivado de la pandemia no se logró cumplir lo programado			
Año	Indicador	Numerador	Denominador	Período
0	0	0	0	0
<b>Justificación de la línea base:</b>				

Parámetro de Semaforización				
<b>Tipo de Valor:</b>	Porcentual			
<b>Umbral Verde:</b>	80 -100	<b>Umbral Amarillo:</b>	50 - 79	<b>Umbral Rojo:</b>
				0 -49

Meta Sexenal				
Meta Intermedia				
Año	Indicador	Numerador	Denominador	Período
0	0	0	0	0

Características de las variables			
Número de Variables: 2			
Nombre	Descripción de la variable	Unidad de Medida	
Número de actividades deportivas realizadas	Actividades deportivas realizadas	007 Actividad	
Medios de Verificación	Desagregación Geográfica	Frecuencia	
Reporte de actividades	Estatal	Trimestral	
Fecha de Disponibilidad de la información:	Abril, julio, octubre 2023 y enero 2024		
Nombre	Descripción de la variable	Unidad de Medida	
Número de actividades deportivas programadas	Actividades deportivas programadas	007 Actividad	
Medios de Verificación	Desagregación Geográfica	Frecuencia	
Programa actividades	Estatal	Trimestral	
Fecha de Disponibilidad de la información:	Abril, julio, octubre 2023 y enero 2024		

Referencias Adicionales		
Referencia Internacional	Referencia Nacional	Comentario Técnico

Series Estadísticas		
Ciclo	Valor	Período



**GOBIERNO DEL ESTADO DE CAMPECHE**  
**SECRETARIA DE LA CONTRALORIA**  
**FICHA TÉCNICA**




PAGINAS: 3/3

0	0	No aplica
---	---	-----------

Metas Ciclo Presupuestario				
Período	Indicador	Numerador	Denominador	Período
Periodo 1	100	749	749	Enero - Marzo
Periodo 2	100	847	847	Abril - Junio
Periodo 3	100	285	285	Julio - Septiembre
Periodo 4	100	1068	1068	Octubre - Diciembre

Resultado del Indicador					
Trimestre	Variable 1	Variable 2	Algoritmo	Resultado	Período
Enero - Marzo	746.00	749.00	$(Variable\_1/EVariable\_2) * 100$	99.59	Enero - Marzo
Abril - Junio	847.00	847.00	$(Variable\_1/EVariable\_2) * 100$	100.00	Abril - Junio
Julio - Septiembre	209.00	285.00	$(Variable\_1/EVariable\_2) * 100$	73.33	Julio - Septiembre
Anual				73.33	Enero - Diciembre

  
LEF. Juan Antonio Acuña Pereyra  
Responsable del Indicador

  
Licda. Ilsa Beatriz Cervera Echeverría  
Titular del Organismo Centralizado o Entidad Paraestatal





**GOBIERNO DEL ESTADO DE CAMPECHE**  
**SECRETARIA DE LA CONTRALORIA**  
**FICHA TÉCNICA**



PAGINAS: 1/3

**Ramo Administrativo:** 24 Organismos Públicos Descentralizados  
**Unidad Responsable del Programa:**  
 16 Instituto Campechano  
**Denominación del Programa:** 049 Programa de Educación Media Superior, Superior y de Posgrado  
**Tipo de Programa Presupuestario:**

Alineación al Programa Sectorial	
Coordinadora Sectorial:	
Secretario Técnico:	
Secretario Ejecutivo:	
Objetivo Estratégico del Programa Sectorial:	No Aplica
Estrategia del Programa Sectorial:	No Aplica
Línea de Acción del Programa Sectorial:	No Aplica
Objetivo Estratégico del Organismo Centralizado o Entidad Paraestatal:	
Resumen Narrativo:	Acompañamiento de los jóvenes en su formación académica (deporte, cultura, asesorías, tutorías, etc.)

Datos de Identificación del Indicador		
Orden	Fórmula	Tipo de Indicador
C12.A1203	(Número de actividades culturales realizadas / Número de actividades culturales programadas) x100	GESTION
Dimensión del Indicador	Desagregación Geográfica	Tipo de valor de la Meta
Eficacia	Estatal	Relativo
Definición del Indicador	Nombre del Indicador	Unidad de Medida
Relación entre el número de actividades culturales realizadas y programadas	1689 Porcentaje de actividades culturales realizadas en relación a las programadas en el Instituto Campechano	433 Por ciento
<b>Frecuencia de Medición: Trimestral</b>		

Transversalidad		
<b>Enfoque de transversalidad:</b>	Enfoque de género	
Hombre: 713	Mujer: 1387	Total: 2100

Características del Indicador		
Características	Calificación	Justificación
Adecuado	Cumple	Brinda una visión sobre las actividades de cultura que se realizan
Aporte Marginal	No cumple	Es un indicador único para medir la actividad
Claridad	Cumple	Es fácil comprender lo que se pretende informar sobre las acciones culturales que se efectúan
Economía	Cumple	La obtención de la información no genera un costo significativo
Monitoriable	Cumple	Se puede corroborar con registro en el área
Relevancia	Cumple	Muestra el resultado de la planeación y lo efectuado

Contacto del Indicador		
Nombre	Apellido Paterno	Apellido Materno
Jesús Dayana del Carmen	Kuk	Blanquet
Área	Puesto	Correo



**GOBIERNO DEL ESTADO DE CAMPECHE**  
**SECRETARIA DE LA CONTRALORIA**  
**FICHA TÉCNICA**



PAGINAS: 2/3

Coordinación de Cultura	Coordinadora	cultura@instcamp.edu.mx
<b>Lada</b>	<b>Teléfono</b>	<b>Extensión</b>
981	9818162480	159

Determinación de Metas - Viabilidad de la Meta				
<b>Meta acumulable:</b>	No	<b>Comportamiento del Indicador:</b>	Nominal	<b>Factibilidad de la Meta:</b>
<b>Justificación de la factibilidad:</b>	Es importante para el crecimiento integral del estudiante la difusión de la cultura			

Linea Base				
Año	Indicador	Numerador	Denominador	Período
2021	46,26	68	147	Enero a diciembre 2021
<b>Justificación de la línea base:</b>	Derivado de la pandemia no se logró alcanzar la meta			
Año	Indicador	Numerador	Denominador	Período
0	0	0	0	0
<b>Justificación de la línea base:</b>				

Parámetro de Semaforización				
<b>Tipo de Valor:</b>	Porcentual			
<b>Umbral Verde:</b>	80 -100	<b>Umbral Amarillo:</b>	50 - 79	<b>Umbral Rojo:</b>
				0 -49

Meta Sexenal				
Meta Intermedia				
Año	Indicador	Numerador	Denominador	Período
0	0	0	0	0

Características de las variables			
Número de Variables: 2			
Nombre	Descripción de la variable	Unidad de Medida	
Número de actividades culturales realizadas	Representa el número de actividades culturales realizadas	007 Actividad	
Medios de Verificación	Desagregación Geográfica	Frecuencia	
Informe mensual	Estatal	Trimestral	
<b>Fecha de Disponibilidad de la información:</b>	Abril, julio, octubre 2023 y enero 2024		
Nombre	Descripción de la variable	Unidad de Medida	
Número de actividades culturales programadas	Representa el número de actividades programadas	007 Actividad	
Medios de Verificación	Desagregación Geográfica	Frecuencia	
Programación metas	Estatal	Trimestral	
<b>Fecha de Disponibilidad de la información:</b>	Abril, julio, octubre 2023 y enero 2024		

Referencias Adicionales		
Referencia Internacional	Referencia Nacional	Comentario Técnico

Series Estadísticas		
Ciclo	Valor	Período





Gobierno del Estado de Campeche  
Secretaría de la Contraloría  
Ficha Técnica



PAGINAS: 3/3

0	0	No aplica
---	---	-----------

Metas Ciclo Presupuestario				
Periodo	Indicador	Numerador	Denominador	Periodo
Periodo 1	100	23	23	Enero - Marzo
Periodo 2	100	28	28	Abril - Junio
Periodo 3	100	27	27	Julio - Septiembre
Periodo 4	100	24	24	Octubre - Diciembre

Resultado del Indicador					
Trimestre	Variable 1	Variable 2	Algoritmo	Resultado	Periodo
Enero - Marzo	23.00	23.00	$(Variable\_1/Variable\_2) * 100$	100.00	Enero - Marzo
Abril - Junio	25.00	28.00	$(Variable\_1/Variable\_2) * 100$	89.28	Abril - Junio
Julio - Septiembre	17.00	27.00	$(Variable\_1/Variable\_2) * 100$	62.96	Julio - Septiembre
Anual				100.00	Enero - Diciembre

  
IBA Jesús Dayana del Carmen Kuk Blanquet  
**Responsable del Indicador**

  
Licda. Ilsa Beatriz Carvera Echeverría  
**Titular del Organismo Centralizado o Entidad Paraestatal**



**GOBIERNO DEL ESTADO DE CAMPECHE**  
**SECRETARIA DE LA CONTRALORIA**  
**FICHA TÉCNICA**



PAGINAS: 1/3

**Ramo Administrativo:** 24 Organismos Públicos Descentralizados

**Unidad Responsable del Programa:**

16 Instituto Campechano

**Denominación del Programa:** 049 Programa de Educación Media Superior, Superior y de Posgrado

**Tipo de Programa Presupuestario:**

Alineación al Programa Sectorial	
Coordinadora Sectorial:	
Secretario Técnico:	
Secretario Ejecutivo:	
Objetivo Estratégico del Programa Sectorial:	No Aplica
Estrategia del Programa Sectorial:	No Aplica
Línea de Acción del Programa Sectorial:	No Aplica
Objetivo Estratégico del Organismo Centralizado o Entidad Paraestatal:	
Resumen Narrativo:	Mantenimiento y equipamiento de espacios educativos del nivel Medio Superior y Superior

Datos de Identificación del Indicador		
Orden	Fórmula	Tipo de Indicador
C12.A1204	(Número de servicios de mantenimiento realizados a los espacios educativos / Total de servicios de mantenimiento programadas) x100	GESTION
Dimensión del Indicador	Desagregación Geográfica	Tipo de valor de la Meta
Eficacia	Estatal	Relativo
Definición del Indicador	Nombre del Indicador	Unidad de Medida
Fortalecimiento de la gestión con base a la atención de necesidades	1690 Porcentaje de solicitudes de servicios de mantenimiento realizados a los espacios educativos con relación al total de solicitudes programadas en el Instituto Campechano	433 Por ciento
<b>Frecuencia de Medición: Trimestral</b>		

Transversalidad		
<b>Enfoque de transversalidad:</b>	No aplica	
Hombre: 0	Mujer: 0	Total: 0

Características del Indicador		
Características	Calificación	Justificación
Adecuado	Cumple	Permite obtener elementos necesarios para integrar los porcentajes del indicador
Aporte Marginal	No cumple	Es un indicador único para medir la actividad
Claridad	Cumple	Porque es entendible para cualquier tipo de usuario
Economía	Cumple	La obtención de la información no genera un costo significativo
Monitoriable	Cumple	Los elementos presentados son suficientes y competentes para su comprobación
Relevancia	Cumple	Los resultados que ofrece y los elementos integrados para su medición son reales, importantes y competentes para su uso

Contacto del Indicador		
Nombre	Apellido Paterno	Apellido Materno





**GOBIERNO DEL ESTADO DE CAMPECHE**  
**SECRETARIA DE LA CONTRALORIA**



**CAMPECHE**  
GOBIERNO DE TODOS

PAGINAS: 2/3

**FICHA TÉCNICA**

Florentino	Moreno	Balán
<b>Área</b>	<b>Puesto</b>	<b>Correo</b>
Dirección de servicios generales	Director	servgenerales@instcamp.edu.mx
<b>Lada</b>	<b>Teléfono</b>	<b>Extensión</b>
981	9818162480	118

Determinación de Metas - Viabilidad de la Meta					
<b>Meta acumulable:</b>	No	<b>Comportamiento del Indicador:</b>	Nominal	<b>Factibilidad de la Meta:</b>	Alta
<b>Justificación de la factibilidad:</b>	Es posible gracias a la gran oferta educativa, que nos permite contribuir al mejoramiento de nuestros centros educativos, pero su función esta dada por el presupuesto				

Linea Base				
Año	Indicador	Numerador	Denominador	Período
2021	163,81	2310	1410	Enero a diciembre 2021
<b>Justificación de la línea base:</b>	Incremento derivado del Recurso Federal U006			
Año	Indicador	Numerador	Denominador	Período
0	0	0	0	0
<b>Justificación de la línea base:</b>				

Parámetro de Semaforización					
<b>Tipo de Valor:</b>	Porcentual				
<b>Umbral Verde:</b>	80 -100	<b>Umbral Amarillo:</b>	50 - 79	<b>Umbral Rojo:</b>	0 -49

Meta Sexenal				
Meta Intermedia				
Año	Indicador	Numerador	Denominador	Período
0	0	0	0	0

Características de las variables			
Número de Variables: 2			
Nombre	Descripción de la variable	Unidad de Medida	
Número de servicios de mantenimiento realizados a los espacios educativo	Esta variable dependerá del presupuesto asignado, así como de la planeación realizada	519.Solicitud	
Medios de Verificación	Desagregación Geográfica	Frecuencia	
Solicitud de mantenimiento con firma	Estatal	Trimestral	
Fecha de Disponibilidad de la información:	Abril, julio, octubre 2023 y enero 2024		
Nombre	Descripción de la variable	Unidad de Medida	
Total de servicios de mantenimiento programados	Esta variable dependerá del presupuesto asignado, así como de la planeación realizada	519 Solicitud	
Medios de Verificación	Desagregación Geográfica	Frecuencia	
Programa de mantenimiento	Estatal	Trimestral	
Fecha de Disponibilidad de la información:	Abril, julio, octubre 2023 y enero 2024		

Referencias Adicionales		
Referencia Internacional	Referencia Nacional	Comentario Técnico



GOBIERNO DEL ESTADO DE CAMPECHE  
SECRETARIA DE LA CONTRALORIA  
FICHA TÉCNICA




PAGINAS: 3/3

Series Estadísticas		
Ciclo	Valor	Período
0	0	No aplica

Metas Ciclo Presupuestario				
Período	Indicador	Numerador	Denominador	Período
Periodo 1	100	200	200	Enero - Marzo
Periodo 2	100	200	200	Abril - Junio
Periodo 3	100	200	200	Julio - Septiembre
Periodo 4	100	200	200	Octubre - Diciembre

Resultado del Indicador					
Trimestre	Variable 1	Variable 2	Algoritmo	Resultado	Período
Enero - Marzo	250.00	200.00	$(\text{Variable}_1/\text{Variable}_2) * 100$	125.00	Enero - Marzo
Abril - Junio	250.00	200.00	$(\text{Variable}_1/\text{Variable}_2) * 100$	125.00	Abril - Junio
Julio - Septiembre	250.00	200.00	$(\text{Variable}_1/\text{Variable}_2) * 100$	125.00	Julio - Septiembre
Anual				125.00	Enero - Diciembre

  
C. Florentino Moreno Balán  
Responsable del Indicador

  
Licda. Ilsa Beatriz Cervera Echeverría  
Titular del Organismo Centralizado o  
Entidad Paraestatal





**GOBIERNO DEL ESTADO DE CAMPECHE**  
**SECRETARIA DE LA CONTRALORIA**  
**FICHA TÉCNICA**



PAGINAS: 1/3

**Ramo Administrativo:** 24 Organismos Públicos Descentralizados  
**Unidad Responsable del Programa:**  
 16 Instituto Campechano  
**Denominación del Programa:** 049 Programa de Educación Media Superior, Superior y de Posgrado  
**Tipo de Programa Presupuestario:**

Alineación al Programa Sectorial	
Coordinadora Sectorial:	
Secretario Técnico:	
Secretario Ejecutivo:	
Objetivo Estratégico del Programa Sectorial:	No Aplica
Estrategia del Programa Sectorial:	No Aplica
Línea de Acción del Programa Sectorial:	No Aplica
Objetivo Estratégico del Organismo Centralizado o Entidad Paraestatal:	
Resumen Narrativo:	Servicio de consulta de acervo bibliográfico

Datos de Identificación del Indicador		
Orden	Fórmula	Tipo de Indicador
C12.A1205	Número de libros en existencia en las bibliotecas / Número total de estudiantes	GESTION
Dimensión del Indicador	Desagregación Geográfica	Tipo de valor de la Meta
Eficiencia	Estatal	Relativo
Definición del Indicador	Nombre del Indicador	Unidad de Medida
Incrementa el acervo bibliográfico para ofrecer a los alumnos	1691 Promedio de libros por joven en el Instituto Campechano	598 Promedio
<b>Frecuencia de Medición: Trimestral</b>		

Transversalidad		
<b>Enfoque de transversalidad:</b>	Enfoque de género	
Hombre: 713	Mujer: 1387	Total: 2100

Características del Indicador		
Características	Calificación	Justificación
Adecuado	Cumple	Permite obtener elementos necesarios para integrar los resultados
Aporte Marginal	No cumple	Es un indicador único para medir la actividad
Claridad	Cumple	Porque es entendible para cualquier tipo de usuario
Economía	Cumple	La obtención de la información no genera un costo significativo
Monitoriable	Cumple	Los elementos presentados son suficientes y competentes para su comprobación
Relevancia	Cumple	Los resultados que ofrece y los elementos integrados para su medición son reales, importantes y competentes para su uso

Contacto del Indicador		
Nombre	Apellido Paterno	Apellido Materno
Matilde	Ramos	González
Área	Puesto	Correo





**GOBIERNO DEL ESTADO DE CAMPECHE**  
**SECRETARIA DE LA CONTRALORIA**  
**FICHA TÉCNICA**



PAGINAS: 2/3

Dirección de Servicios Educativos de Apoyo	Directora	dsea@instcamp.edu.mx
<b>Lada</b>	<b>Teléfono</b>	<b>Extensión</b>
981	9818162480	104

Determinación de Metas - Viabilidad de la Meta			
<b>Meta acumulable:</b>	Sí	<b>Comportamiento del Indicador:</b>	Ascendente
<b>Factibilidad de la Meta:</b>			Alta
<b>Justificación de la factibilidad:</b>	Es importante gracias a la gran oferta educativa, que nos permite contribuir al mejoramiento de los programas educativos		

Linea Base				
Año	Indicador	Numerador	Denominador	Período
2021	11	21478	2024	Enero a diciembre 2021
<b>Justificación de la línea base:</b>	Incremento gracias a donaciones			
Año	Indicador	Numerador	Denominador	Período
0	0	0	0	0
<b>Justificación de la línea base:</b>				

Parámetro de Semaforización			
<b>Tipo de Valor:</b>	Absoluto		
<b>Umbral Verde:</b>	8-10	<b>Umbral Amarillo:</b>	5-7
<b>Umbral Rojo:</b>			0-4

Meta Sexenal				
Meta Intermedia				
Año	Indicador	Numerador	Denominador	Período
0	0	0	0	0

Características de las variables		
Número de Variables: 2		
<b>Nombre</b>	<b>Descripción de la variable</b>	<b>Unidad de Medida</b>
Número de libros existentes en las bibliotecas	Representa el número de libros existentes en la biblioteca	320 Libro
<b>Medios de Verificación</b>	<b>Desagregación Geográfica</b>	<b>Frecuencia</b>
Inventario biblioteca	Estatad	Trimestral
<b>Fecha de Disponibilidad de la información:</b>	Abril, julio, octubre 2023 y enero 2024	
<b>Nombre</b>	<b>Descripción de la variable</b>	<b>Unidad de Medida</b>
Número total de estudiantes	Representa el número de alumnos del ciclo escolar	024 Alumno
<b>Medios de Verificación</b>	<b>Desagregación Geográfica</b>	<b>Frecuencia</b>
Estadística de alumnos	Estatad	Trimestral
<b>Fecha de Disponibilidad de la información:</b>	Abril, julio, octubre 2023 y enero 2024	

Referencias Adicionales		
Referencia Internacional	Referencia Nacional	Comentario Técnico

Series Estadísticas		
Ciclo	Valor	Período





**GOBIERNO DEL ESTADO DE CAMPECHE**  
**SECRETARIA DE LA CONTRALORIA**  
**FICHA TÉCNICA**



PAGINAS: 3/3

0	0	No aplica
---	---	-----------

Metas Ciclo Presupuestario				
Período	Indicador	Numerador	Denominador	Período
Periodo 1	10	21622	2100	Enero - Marzo
Periodo 2	10	21657	2100	Enero - Junio
Periodo 3	10	21692	2100	Enero - Septiembre
Periodo 4	10	21727	2100	Enero - Diciembre

Resultado del Indicador					
Trimestre	Variable 1	Variable 2	Algoritmo	Resultado	Período
Enero - Marzo	21,888.00	2,100.00	Variable_1/Variable_2	10.42	Enero - Marzo
Abril - Junio	22,157.00	2,100.00	Variable_1/Variable_2	10.55	Abril - Junio
Julio - Septiembre	22,192.00	2,100.00	Variable_1/Variable_2	10.57	Julio - Septiembre
Anual				10.51	Enero - Diciembre

Lic. Matilde Ramos González  
**Responsable del Indicador**

Licda. Ilsa Beatriz Cervera Echeverría  
**Titular del Organismo Centralizado o Entidad Paraestatal**



**GOBIERNO DEL ESTADO DE CAMPECHE**  
**SECRETARIA DE LA CONTRALORIA**  
**FICHA TÉCNICA**



PAGINAS: 1/3

**Ramo Administrativo:** 24 Organismos Públicos Descentralizados

**Unidad Responsable del Programa:**

16 Instituto Campechano

**Denominación del Programa:** 049 Programa de Educación Media Superior, Superior y de Posgrado

**Tipo de Programa Presupuestario:**

Alineación al Programa Sectorial	
Coordinadora Sectorial:	
Secretario Técnico:	
Secretario Ejecutivo:	
Objetivo Estratégico del Programa Sectorial:	No Aplica
Estrategia del Programa Sectorial:	No Aplica
Línea de Acción del Programa Sectorial:	No Aplica
Objetivo Estratégico del Organismo Centralizado o Entidad Paraestatal:	
Resumen Narrativo:	Acciones para la igualdad entre mujeres y hombres

Datos de Identificación del Indicador		
Orden	Fórmula	Tipo de Indicador
C12.A1219	(Número de acciones para la igualdad entre mujeres y hombres realizadas / Número de acciones para la igualdad entre mujeres y hombres programadas en el Instituto Campechano) x100	GESTION
Dimensión del Indicador	Desagregación Geográfica	Tipo de valor de la Meta
Eficacia	Estatal	Relativo
Definición del Indicador	Nombre del Indicador	Unidad de Medida
Atención acciones igualdad entre hombres y mujeres	1708 Porcentaje de acciones para la igualdad entre mujeres y hombres en el Instituto Campechano	433 Por ciento

**Frecuencia de Medición:** Trimestral

Transversalidad		
<b>Enfoque de transversalidad:</b>	No aplica	
Hombre: 0	Mujer: 0	Total: 0

Características del Indicador		
Características	Calificación	Justificación
Adecuado	Cumple	Permite obtener elementos necesarios para integrar los resultados
Aporte Marginal	No cumple	Es un indicador único para medir la actividad
Claridad	Cumple	Es fácil obtener la información de lo que se está realizando
Economía	Cumple	Para la obtención de la información no genera un costo significativo
Monitoriable	Cumple	Los elementos presentados son suficientes y competentes para su comprobación
Relevancia	Cumple	Muestra los resultados de lo que se ofrece y los elementos de planeación y cumplimiento, su medición es real, importantes y competente para su uso

Contacto del Indicador		
Nombre	Apellido Paterno	Apellido Materno
Leydi Margarita	López	Sonda





**GOBIERNO DEL ESTADO DE CAMPECHE**  
**SECRETARIA DE LA CONTRALORIA**  
**FICHA TÉCNICA**



PAGINAS: 2/3

Área	Puesto	Correo
Dirección de investigación	Directora	inveducativa@instcamp.edu.mx
Lada	Teléfono	Extensión
981	9818162480	107

Determinación de Metas - Viabilidad de la Meta				
<b>Meta acumulable:</b>	No	<b>Comportamiento del Indicador:</b>	Nominal	<b>Factibilidad de la Meta:</b> Alta
<b>Justificación de la factibilidad:</b>	Se pretende realizar lo programado			

Linea Base				
Año	Indicador	Numerador	Denominador	Período
2021	125	5	4	Enero a diciembre 2021
<b>Justificación de la línea base:</b>	Se logró incrementar por las acciones de vinculación			
Año	Indicador	Numerador	Denominador	Período
0	0	0	0	0
<b>Justificación de la línea base:</b>				

Parámetro de SemafORIZACIÓN				
<b>Tipo de Valor:</b>	Porcentual			
<b>Umbral Verde:</b>	80 -100	<b>Umbral Amarillo:</b>	50 - 79	<b>Umbral Rojo:</b> 0 -49

**Meta Sexenal**

Meta Intermedia				
Año	Indicador	Numerador	Denominador	Período
0	0	0	0	0

**Características de las variables**

<b>Número de Variables: 2</b>		
Nombre	Descripción de la variable	Unidad de Medida
Número de acciones para la igualdad entre mujeres y hombres realizadas	Muestra las acciones: cursos, conferencias, carteles para la igualdad entre mujeres y hombres realizadas	003 Acción
Medios de Verificación	Desagregación Geográfica	Frecuencia
Constancias de participación a cursos, conferencias, libros y revistas adquiridos, carteles, folletos, trípticos	Estatal	Trimestral
Fecha de Disponibilidad de la información:	Abril, julio, octubre 2023 y enero 2024	
Nombre	Descripción de la variable	Unidad de Medida
Número de acciones para la igualdad entre mujeres y hombres programadas	Muestra las acciones: cursos, conferencia y carteles para la igualdad entre mujeres y hombres programadas	003 Acción
Medios de Verificación	Desagregación Geográfica	Frecuencia
Programa de acciones	Estatal	Trimestral
Fecha de Disponibilidad de la información:	Abril, julio, octubre 2023 y enero 2024	

**Referencias Adicionales**

Referencia Internacional	Referencia Nacional	Comentario Técnico



GOBIERNO DEL ESTADO DE CAMPECHE  
SECRETARIA DE LA CONTRALORIA  
FICHA TÉCNICA



PAGINAS: 3/3

Series Estadísticas		
Ciclo	Valor	Período
0	0	No aplica

Metas Ciclo Presupuestario				
Período	Indicador	Numerador	Denominador	Período
Periodo 1	100	1	1	Enero - Marzo
Periodo 2	100	1	1	Abril - Junio
Periodo 3	100	1	1	Julio - Septiembre
Periodo 4	100	1	1	Octubre - Diciembre

Resultado del Indicador					
Trimestre	Variable 1	Variable 2	Algoritmo	Resultado	Período
Enero - Marzo	3.00	1.00	$(\text{Variable}_1/\text{Variable}_2) * 100$	300.00	Enero - Marzo
Abril - Junio	3.00	1.00	$(\text{Variable}_1/\text{Variable}_2) * 100$	300.00	Abril - Junio
Julio - Septiembre	4.00	1.00	$(\text{Variable}_1/\text{Variable}_2) * 100$	400.00	Julio - Septiembre
Anual				333.33	Enero - Diciembre

  
M.C. Leydi M. López Sonda  
Responsable del Indicador

  
Licda. Ilsa Beatriz Cervera Echeverría  
Titular del Organismo Centralizado o  
Entidad Paraestatal





**GOBIERNO DEL ESTADO DE CAMPECHE**  
**SECRETARIA DE LA CONTRALORIA**  
**FICHA TÉCNICA**



PAGINAS: 1/3

**Ramo Administrativo:** 24 Organismos Públicos Descentralizados

**Unidad Responsable del Programa:**

16 Instituto Campechano

**Denominación del Programa:** 049 Programa de Educación Media Superior, Superior y de Posgrado

**Tipo de Programa Presupuestario:**

Alineación al Programa Sectorial	
Coordinadora Sectorial:	
Secretario Técnico:	
Secretario Ejecutivo:	
Objetivo Estratégico del Programa Sectorial:	No Aplica
Estrategia del Programa Sectorial:	No Aplica
Línea de Acción del Programa Sectorial:	No Aplica
Objetivo Estratégico del Organismo Centralizado o Entidad Paraestatal:	
Resumen Narrativo:	Acciones sobre derechos humanos para la comunidad del Instituto

Datos de Identificación del Indicador		
Orden	Fórmula	Tipo de Indicador
C12.A1221	(Número de acciones en derechos humanos realizadas / Número de acciones en derechos humanos programadas) x100	GESTION
Dimensión del Indicador	Desagregación Geográfica	Tipo de valor de la Meta
Eficacia	Estatal	Relativo
Definición del Indicador	Nombre del Indicador	Unidad de Medida
Atención acciones derechos humanos	1704 Porcentaje de acciones en derechos humanos para la comunidad del Instituto Campechano	433 Por ciento

**Frecuencia de Medición:** Trimestral

Transversalidad		
<b>Enfoque de transversalidad:</b>	No aplica	
Hombre: 0	Mujer: 0	Total: 0

Características del Indicador		
Características	Calificación	Justificación
Adecuado	Cumple	Permite obtener elementos necesarios para integrar los porcentajes del indicador
Aporte Marginal	No cumple	Es un indicador único para medir la actividad
Claridad	Cumple	Es fácil obtener la información de lo que se está realizando
Economía	Cumple	La obtención de la información no genera un costo significativo
Monitoriable	Cumple	Los elementos presentados son suficientes y competentes para su comprobación
Relevancia	Cumple	Muestra los resultados de lo que se ofrece y los elementos de planeación y cumplimiento, su medición es real, importantes y competente para su uso

Contacto del Indicador		
Nombre	Apellido Paterno	Apellido Materno
Leydi Margarita	López	Sonda



**GOBIERNO DEL ESTADO DE CAMPECHE**  
**SECRETARIA DE LA CONTRALORIA**  
**FICHA TÉCNICA**



PAGINAS: 2/3

<b>Área</b>	<b>Puesto</b>	<b>Correo</b>
Dirección de investigación	Directora	inveducativa@instcamp.edu.mx
<b>Lada</b>	<b>Teléfono</b>	<b>Extensión</b>
981	9818162480	107

Determinación de Metas - Viabilidad de la Meta					
<b>Meta acumulable:</b>	No	<b>Comportamiento del Indicador:</b>	Nominal	<b>Factibilidad de la Meta:</b>	Alta
<b>Justificación de la factibilidad:</b>	Se pretende realizar lo programado				

Línea Base				
<b>Año</b>	<b>Indicador</b>	<b>Numerador</b>	<b>Denominador</b>	<b>Período</b>
2021	100	4	4	Enero a diciembre 2021
<b>Justificación de la línea base:</b>	Se cumplió			
<b>Año</b>	<b>Indicador</b>	<b>Numerador</b>	<b>Denominador</b>	<b>Período</b>
0	0	0	0	0
<b>Justificación de la línea base:</b>				

Parámetro de Semaforización					
<b>Tipo de Valor:</b>	Porcentual				
<b>Umbral Verde:</b>	80-100	<b>Umbral Amarillo:</b>	50 - 79	<b>Umbral Rojo:</b>	0 -49

Meta Sexenal				
Meta Intermedia				
<b>Año</b>	<b>Indicador</b>	<b>Numerador</b>	<b>Denominador</b>	<b>Período</b>
0	0	0	0	0

Características de las variables		
Número de Variables: 2		
<b>Nombre</b>	<b>Descripción de la variable</b>	<b>Unidad de Medida</b>
Número de acciones de derecho humano realizadas	Evidencias de las acciones: cursos, conferencias y carteles realizadas sobre derechos humanos	003 Acción
<b>Medios de Verificación</b>	Desagregación Geográfica	Frecuencia
Constancias de participación a cursos, conferencias, libros y revistas adquiridos, carteles, folletos y trípticos	Estatad	Trimestral
<b>Fecha de Disponibilidad de la información:</b>	Abril, julio, octubre 2023 y enero 2024	
<b>Nombre</b>	<b>Descripción de la variable</b>	<b>Unidad de Medida</b>
Número de acciones en derechos humanos programadas	Demuestra las acciones: cursos, conferencias, carteles ha realizar sobre derechos humanos	003 Acción
<b>Medios de Verificación</b>	Desagregación Geográfica	Frecuencia
Programa de la acción	Estatad	Trimestral
<b>Fecha de Disponibilidad de la información:</b>	Abril, julio, octubre 2023 y enero 2024	

Referencias Adicionales		
<b>Referencia Internacional</b>	<b>Referencia Nacional</b>	<b>Comentario Técnico</b>





GOBIERNO DEL ESTADO DE CAMPECHE  
SECRETARIA DE LA CONTRALORIA  
FICHA TÉCNICA



PAGINAS: 3/3

Series Estadísticas		
Ciclo	Valor	Período
0	0	No aplica

Metas Ciclo Presupuestario				
Período	Indicador	Numerador	Denominador	Período
Periodo 1	100	1	1	Enero - Marzo
Periodo 2	100	1	1	Abril - Junio
Periodo 3	100	1	1	Julio - Septiembre
Periodo 4	100	1	1	Octubre - Diciembre

Resultado del Indicador					
Trimestre	Variable 1	Variable 2	Algoritmo	Resultado	Período
Enero - Marzo	3.00	1.00	$(\text{Variable}_1/\text{Variable}_2) * 100$	300.00	Enero - Marzo
Abril - Junio	3.00	1.00	$(\text{Variable}_1/\text{Variable}_2) * 100$	300.00	Abril - Junio
Julio - Septiembre	4.00	1.00	$(\text{Variable}_1/\text{Variable}_2) * 100$	400.00	Julio - Septiembre
Anual				333.33	Enero - Diciembre

M.C. Leydi M. López Sonda  
Responsable del Indicador

Licda. Ilsa Beatriz Cervera Echeverría  
Titular del Organismo Centralizado o  
Entidad Paraestatal



**GOBIERNO DEL ESTADO DE CAMPECHE**  
**SECRETARIA DE LA CONTRALORIA**  
**FICHA TÉCNICA**



PAGINAS: 1/3

**Ramo Administrativo:** 24 Organismos Públicos Descentralizados  
**Unidad Responsable del Programa:**  
 16 Instituto Campechano  
**Denominación del Programa:** 049 Programa de Educación Media Superior, Superior y de Posgrado  
**Tipo de Programa Presupuestario:**

Alineación al Programa Sectorial	
Coordinadora Sectorial:	
Secretario Técnico:	
Secretario Ejecutivo:	
Objetivo Estratégico del Programa Sectorial:	No Aplica
Estrategia del Programa Sectorial:	No Aplica
Línea de Acción del Programa Sectorial:	No Aplica
Objetivo Estratégico del Organismo Centralizado o Entidad Paraestatal:	
Resumen Narrativo:	Atención a las necesidades de los servicios educativos del nivel Medio Superior y Superior

Datos de Identificación del Indicador		
Orden	Fórmula	Tipo de Indicador
C12.A1223	(Número de requisiciones de compras atendidas / Total de requisiciones recibidas) x100	GESTION
Dimensión del Indicador	Desagregación Geográfica	Tipo de valor de la Meta
Eficacia	Estatal	Relativo
Definición del Indicador	Nombre del Indicador	Unidad de Medida
Fortalecimiento de la gestión con base a la atención de las necesidades	1705 Porcentaje de requisiciones de compras atendidas con relación a las requisiciones recibidas en el Instituto Campechano	433 Por ciento
<b>Frecuencia de Medición: Trimestral</b>		

Transversalidad		
<b>Enfoque de transversalidad:</b>	No aplica	
Hombre: 0	Mujer: 0	Total: 0

Características del Indicador		
Características	Calificación	Justificación
Adecuado	Cumple	Permite obtener elementos necesarios para integrar los porcentajes del indicador
Aporte Marginal	No cumple	Es un indicador único para medir la actividad
Claridad	Cumple	Porque es entendible para cualquier tipo de usuario
Economía	Cumple	La obtención de la información no genera un costo significativo
Monitoriable	Cumple	Los elementos presentados son suficientes y competentes para su comprobación
Relevancia	Cumple	Los resultados que ofrece y los elementos integrados para su medición son reales, importantes y competentes para su uso

Contacto del Indicador		
Nombre	Apellido Paterno	Apellido Materno
Raquel	Castilla	Sandoval





**GOBIERNO DEL ESTADO DE CAMPECHE**  
**SECRETARIA DE LA CONTRALORIA**  
**FICHA TÉCNICA**



PAGINAS: 2/3

<b>Área</b>	<b>Puesto</b>	<b>Correo</b>
Dirección de Recursos Materiales	Directora	drm@instcamp.edu.mx
<b>Lada</b>	<b>Teléfono</b>	<b>Extensión</b>
981	9818162480	120

Determinación de Metas - Viabilidad de la Meta					
<b>Meta acumulable:</b>	No	<b>Comportamiento del Indicador:</b>	Nominal	<b>Factibilidad de la Meta:</b>	Alta
<b>Justificación de la factibilidad:</b>	Se pretende realizar lo programado				

Linea Base				
<b>Año</b>	<b>Indicador</b>	<b>Numerador</b>	<b>Denominador</b>	<b>Período</b>
2021	61,4	43	70	Enero a diciembre 2021
<b>Justificación de la línea base:</b>	Derivado de la falta de recursos económicos			
<b>Año</b>	<b>Indicador</b>	<b>Numerador</b>	<b>Denominador</b>	<b>Período</b>
0	0	0	0	0
<b>Justificación de la línea base:</b>				

Parámetro de Semaforización					
<b>Tipo de Valor:</b>	Porcentual				
<b>Umbral Verde:</b>	80% -100%	<b>Umbral Amarillo:</b>	50% - 79%	<b>Umbral Rojo:</b>	0% - 49%

Meta Sexenal				
Meta Intermedia				
<b>Año</b>	<b>Indicador</b>	<b>Numerador</b>	<b>Denominador</b>	<b>Período</b>
0	0	0	0	0

Características de las variables		
Número de Variables: 2		
<b>Nombre</b>	<b>Descripción de la variable</b>	<b>Unidad de Medida</b>
Número de requisiciones de compras atendidas	Esta variable dependerá del presupuesto y las necesidades de las áreas	493 Requisición
<b>Medios de Verificación</b>	Desagregación Geográfica	Frecuencia
<b>Formato de requisición</b>	Estatad	Trimestral
<b>Fecha de Disponibilidad de la información:</b>	Abril, julio, octubre 2023 y enero 2024	
<b>Nombre</b>	<b>Descripción de la variable</b>	<b>Unidad de Medida</b>
Total de requisiciones recibidas	Integración de los registros presentados para su atención por las áreas	493 Requisición
<b>Medios de Verificación</b>	Desagregación Geográfica	Frecuencia
<b>Formato de requisición</b>	Estatad	Trimestral
<b>Fecha de Disponibilidad de la información:</b>	Abril, julio, octubre 2023 y enero 2024	

Referencias Adicionales		
<b>Referencia Internacional</b>	<b>Referencia Nacional</b>	<b>Comentario Técnico</b>



GOBIERNO DEL ESTADO DE CAMPECHE  
SECRETARIA DE LA CONTRALORIA  
FICHA TÉCNICA




PAGINAS: 3/3

Series Estadísticas		
Ciclo	Valor	Período
0	0	No aplica

Metas Ciclo Presupuestario				
Período	Indicador	Numerador	Denominador	Período
Periodo 1	100	3	3	Enero - Marzo
Periodo 2	100	3	3	Abril - Junio
Periodo 3	100	3	3	Julio - Septiembre
Periodo 4	100	3	3	Octubre - Diciembre

Resultado del Indicador					
Trimestre	Variable 1	Variable 2	Algoritmo	Resultado	Período
Enero - Marzo	11.00	3.00	$(\text{Variable}_1/\text{Variable}_2) * 100$	366.66	Enero - Marzo
Abril - Junio	35.00	3.00	$(\text{Variable}_1/\text{Variable}_2) * 100$	1,166.66	Abril - Junio
Julio - Septiembre	37.00	3.00	$(\text{Variable}_1/\text{Variable}_2) * 100$	1,233.33	Julio - Septiembre
Anual				922.22	Enero - Diciembre

  
C.P. Claudio Alfonso Alamilla Magaña

**Responsable del Indicador**

  
Licda. Ilsa Beatriz Cervera Echeverría

**Titular del Organismo Centralizado o  
Entidad Paraestatal**





**GOBIERNO DEL ESTADO DE CAMPECHE**  
**SECRETARIA DE LA CONTRALORIA**  
**FICHA TÉCNICA**



PAGINAS: 1/3

**Ramo Administrativo:** 24 Organismos Públicos Descentralizados

**Unidad Responsable del Programa:**

16 Instituto Campechano

**Denominación del Programa:** 049 Programa de Educación Media Superior, Superior y de Posgrado

**Tipo de Programa Presupuestario:**

Alineación al Programa Sectorial	
Coordinadora Sectorial:	
Secretario Técnico:	
Secretario Ejecutivo:	
Objetivo Estratégico del Programa Sectorial:	No Aplica
Estrategia del Programa Sectorial:	No Aplica
Línea de Acción del Programa Sectorial:	No Aplica
Objetivo Estratégico del Organismo Centralizado o Entidad Paraestatal:	
Resumen Narrativo:	Formación integral de investigadores

Datos de Identificación del Indicador		
Orden	Fórmula	Tipo de Indicador
C14.A1207	(Número de maestros que obtienen un posgrado / Total de maestros sin posgrado de la institución) x100	GESTION
Dimensión del Indicador	Desagregación Geográfica	Tipo de valor de la Meta
Eficacia	Estatal	Relativo
Definición del Indicador	Nombre del Indicador	Unidad de Medida
Relación de maestros que obtienen un posgrado y maestros sin posgrado para el fortalecimiento de la plantilla de maestros	1694 Porcentaje de maestros que obtienen un Posgrado con relación a los maestros sin posgrado del Instituto Campechano	433 Por ciento
<b>Frecuencia de Medición: Trimestral</b>		

Transversalidad		
<b>Enfoque de transversalidad:</b>	Enfoque de género	
Hombre: 66	Mujer: 67	Total: 133

Características del Indicador		
Características	Calificación	Justificación
Adecuado	Cumple	Permite obtener elementos necesarios para integrar los porcentajes del indicador
Aporte Marginal	No cumple	Es un indicador único para medir la actividad
Claridad	Cumple	Porque es entendible para cualquier tipo de usuario
Economía	Cumple	La obtención de la información no genera un costo significativo
Monitoriable	Cumple	Los elementos presentados son suficientes y competentes para su comprobación
Relevancia	Cumple	Los resultados que ofrece y los elementos integrados para su medición son reales, importantes y competentes para su uso

Contacto del Indicador		
Nombre	Apellido Paterno	Apellido Materno
Oswaldo Rosemberg	Lozano	Reyes



**GOBIERNO DEL ESTADO DE CAMPECHE**  
**SECRETARIA DE LA CONTRALORIA**  
**FICHA TÉCNICA**



PAGINAS: 2/3

Área	Puesto	Correo
Secretaría General	Secretario General Academico	sgeneral@instcamp.edu.mx
Lada	Teléfono	Extensión
981	9818162480	130

**Determinación de Metas - Viabilidad de la Meta**

<b>Meta acumulable:</b>	No	<b>Comportamiento del Indicador:</b>	Nominal	<b>Factibilidad de la Meta:</b>	Alta
<b>Justificación de la factibilidad:</b>	Es posible gracias al interés de la institución en motivar al personal y a becas que ofrece para el personal docente				

**Linea Base**

Año	Indicador	Numerador	Denominador	Período
2021	1,55	2	129	Enero a diciembre 2021
<b>Justificación de la línea base:</b>	Se logró el cumplimiento de lo programado			
Año	Indicador	Numerador	Denominador	Período
0	0	0	0	0
<b>Justificación de la línea base:</b>				

**Parámetro de Semaforización**

<b>Tipo de Valor:</b>	Porcentual				
<b>Umbral Verde:</b>	1 - 5	<b>Umbral Amarillo:</b>	No aplica	<b>Umbral Rojo:</b>	0

**Meta Sexenal**

<b>Meta Intermedia</b>				
Año	Indicador	Numerador	Denominador	Período
0	0	0	0	0

**Características de las variables**

<b>Número de Variables: 2</b>		
Nombre	Descripción de la variable	Unidad de Medida
Número de maestros que obtienen un posgrado	Refleja el número de maestros que obtienen el grado en el año	333 Maestros
Medios de Verificación	Desagregación Geográfica	Frecuencia
Documento de grado	Estatal	Trimestral
Fecha de Disponibilidad de la información:	Abril, julio, octubre 2023 y enero 2024	
Nombre	Descripción de la variable	Unidad de Medida
Total de maestros sin posgrado en la institución	Refleja el número de maestros sin posgrado en el año	333 Maestros
Medios de Verificación	Desagregación Geográfica	Frecuencia
Documento de grado, expediente	Estatal	Trimestral
Fecha de Disponibilidad de la información:	Abril, julio, octubre 2023 y enero 2024	

**Referencias Adicionales**

Referencia Internacional	Referencia Nacional	Comentario Técnico





GOBIERNO DEL ESTADO DE CAMPECHE  
SECRETARIA DE LA CONTRALORIA  
FICHA TÉCNICA



PAGINAS: 3/3

Series Estadísticas		
Ciclo	Valor	Periodo
0	0	No aplica

Metas Ciclo Presupuestario				
Periodo	Indicador	Numerador	Denominador	Período
Periodo 1	1	1	106	Enero - Marzo
Periodo 2	0	0	0	Abril - Junio
Periodo 3	2	2	106	Julio - Septiembre
Periodo 4	5	6	106	Octubre - Diciembre

Resultado del Indicador					
Trimestre	Variable 1	Variable 2	Algoritmo	Resultado	Periodo
Enero - Marzo	0.00	106.00	$(\text{Variable}_1 / \text{Variable}_2) * 100$	0.00	Enero - Marzo
Abril - Junio	0.00	0.00	$(\text{Variable}_1 / \text{Variable}_2) * 100$	0.00	Abril - Junio
Julio - Septiembre	1.00	106.00	$(\text{Variable}_1 / \text{Variable}_2) * 100$	0.94	Julio - Septiembre
Anual				0.47	Enero - Diciembre

Mtro. Rafael Enrique Meneses López

Responsable del Indicador

Licda. Ilsa Beatriz Cervera Echeverría

Titular del Organismo Centralizado o  
Entidad Paraestatal



**GOBIERNO DEL ESTADO DE CAMPECHE**  
**SECRETARIA DE LA CONTRALORIA**  
**FICHA TÉCNICA**



PAGINAS: 1/3

**Ramo Administrativo:** 24 Organismos Públicos Descentralizados

**Unidad Responsable del Programa:**

16 Instituto Campechano

**Denominación del Programa:** 049 Programa de Educación Media Superior, Superior y de Posgrado

**Tipo de Programa Presupuestario:**

Alineación al Programa Sectorial	
Coordinadora Sectorial:	
Secretario Técnico:	
Secretario Ejecutivo:	
Objetivo Estratégico del Programa Sectorial:	No Aplica
Estrategia del Programa Sectorial:	No Aplica
Línea de Acción del Programa Sectorial:	No Aplica
Objetivo Estratégico del Organismo Centralizado o Entidad Paraestatal:	
Resumen Narrativo:	Realización y difusión de proyectos de investigación

Datos de Identificación del Indicador		
Orden	Fórmula	Tipo de Indicador
C14.A1214	(Número de publicaciones científicas realizadas / Número de publicaciones científicas programadas) x100	GESTION
Dimensión del Indicador	Desagregación Geográfica	Tipo de valor de la Meta
Eficacia	Estatal	Relativo
Definición del Indicador	Nombre del Indicador	Unidad de Medida
Refleja el número de publicaciones científicas efectuadas en el año	1697 Porcentaje de Publicaciones científicas realizadas en el Instituto Campechano	433 Por ciento
<b>Frecuencia de Medición: Trimestral</b>		

Transversalidad		
<b>Enfoque de transversalidad:</b>	No aplica	
Hombre: 0	Mujer: 0	Total: 0

Características del Indicador		
Características	Calificación	Justificación
Adecuado	Cumple	Permite obtener elementos necesarios para poder determinar los resultados del indicador
Aporte Marginal	No cumple	Es un indicador único para medir la actividad
Claridad	Cumple	Es entendible para cualquier tipo de usuario
Economía	Cumple	Para la obtención de la información no genera un costo significativo
Monitoriable	Cumple	Los elementos presentados son suficientes y competentes para su comprobación
Relevancia	Cumple	Los resultados que ofrece y los elementos integrados para su medición son reales, competentes e importantes ofrece y los elementos de planeación y cumplimiento, su medición es real, importantes y competente para su uso

Contacto del Indicador		
Nombre	Apellido Paterno	Apellido Materno
Luis Fernando	Góngora	Carlo





**GOBIERNO DEL ESTADO DE CAMPECHE**  
**SECRETARIA DE LA CONTRALORIA**  
**FICHA TÉCNICA**



PAGINAS: 2/3

Área	Puesto	Correo
Dirección General de Estudios de Posgrado e Investigación	Director	posgrado@instcamp.edu.mx
Lada	Teléfono	Extensión
981	9818162480	106

**Determinación de Metas - Viabilidad de la Meta**

<b>Meta acumulable:</b>	No	<b>Comportamiento del Indicador:</b>	Nominal	<b>Factibilidad de la Meta:</b>	Alta
<b>Justificación de la factibilidad:</b>	Es posible gracias al interés de la institución en motivar al personal y a becas que ofrece para el personal docente				

**Línea Base**

Año	Indicador	Numerador	Denominador	Período
2021	112,5	18	16	Enero a diciembre 2021
<b>Justificación de la línea base:</b>	Se logró por el interés del personal			
Año	Indicador	Numerador	Denominador	Período
0	0	0	0	0
<b>Justificación de la línea base:</b>				

**Parámetro de SemafORIZACIÓN**

<b>Tipo de Valor:</b>	Porcentual				
<b>Umbral Verde:</b>	80 -100	<b>Umbral Amarillo:</b>	50 - 79	<b>Umbral Rojo:</b>	0 -49

**Meta Sexenal**

**Meta Intermedia**

Año	Indicador	Numerador	Denominador	Período
0	0	0	0	0

**Características de las variables**

<b>Número de Variables: 2</b>		
Nombre	Descripción de la variable	Unidad de Medida
Número de publicaciones científicas realizadas	Representa el número de publicaciones científicas efectuadas en el año	463 Publicación
Medios de Verificación	Desagregación Geográfica	Frecuencia
Artículos y/o libros publicados	Estatal	Trimestral
<b>Fecha de Disponibilidad de la información:</b>	Abril, julio, octubre 2023 y enero 2024	
Nombre	Descripción de la variable	Unidad de Medida
Número de publicaciones científicas programadas	Representa el número de publicaciones científicas programadas en el año	463 Publicación
Medios de Verificación	Desagregación Geográfica	Frecuencia
Número de publicaciones científicas programadas	Estatal	Trimestral
<b>Fecha de Disponibilidad de la información:</b>	Abril, julio, octubre 2023 y enero 2024	

**Referencias Adicionales**

Referencia Internacional	Referencia Nacional	Comentario Técnico



**GOBIERNO DEL ESTADO DE CAMPECHE**  
**SECRETARIA DE LA CONTRALORIA**  
**FICHA TÉCNICA**



PAGINAS: 3/3

Series Estadísticas		
Ciclo	Valor	Período
0	0	No aplica

Metas Ciclo Presupuestario				
Período	Indicador	Numerador	Denominador	Período
Periodo 1	0	0	0	Enero - Marzo
Periodo 2	0	0	0	Abril - Junio
Periodo 3	0	0	0	Julio - Septiembre
Periodo 4	100	17	17	Octubre - Diciembre

Resultado del Indicador					
Trimestre	Variable 1	Variable 2	Algoritmo	Resultado	Período
Enero - Marzo	0.00	0.00	$(\text{Variable}_1 / \text{Variable}_2) * 100$	0.00	Enero - Marzo
Abril - Junio	0.00	0.00	$(\text{Variable}_1 / \text{Variable}_2) * 100$	0.00	Abril - Junio
Julio - Septiembre	0.00	0.00	$(\text{Variable}_1 / \text{Variable}_2) * 100$	0.00	Julio - Septiembre
Anual				0.00	Enero - Diciembre

Mtra. Natalia Morales Pleites  
**Responsable del Indicador**

Licda. Ilsa Beatriz Cervera Echeverría  
**Titular del Organismo Centralizado o Entidad Paraestatal**





**GOBIERNO DEL ESTADO DE CAMPECHE**  
**SECRETARIA DE LA CONTRALORIA**  
**FICHA TÉCNICA**



PAGINAS: 1/3

**Ramo Administrativo:** 24 Organismos Públicos Descentralizados

**Unidad Responsable del Programa:**

16 Instituto Campechano

**Denominación del Programa:** 049 Programa de Educación Media Superior, Superior y de Posgrado

**Tipo de Programa Presupuestario:**

Alineación al Programa Sectorial	
Coordinadora Sectorial:	
Secretario Técnico:	
Secretario Ejecutivo:	
Objetivo Estratégico del Programa Sectorial:	No Aplica
Estrategia del Programa Sectorial:	No Aplica
Línea de Acción del Programa Sectorial:	No Aplica
Objetivo Estratégico del Organismo Centralizado o Entidad Paraestatal:	
Resumen Narrativo:	Establecimiento de convenios

Datos de Identificación del Indicador		
Orden	Fórmula	Tipo de Indicador
C17.A1215	(Total de convenios celebrados por la institución con el sector educativo, productivo y social / Total de convenios programados) x100	GESTION
Dimensión del Indicador	Desagregación Geográfica	Tipo de valor de la Meta
Eficacia	Estatal	Relativo
Definición del Indicador	Nombre del Indicador	Unidad de Medida
Convenios celebrados por la institución	1698 Porcentaje de convenios celebrados con el sector educativo, productivo y social, por la institución con relación a los programados en el Instituto Campechano	433 Por ciento

**Frecuencia de Medición:** Trimestral

Transversalidad		
<b>Enfoque de transversalidad:</b>	No aplica	
Hombre: 0	Mujer: 0	Total: 0

Características del Indicador		
Características	Calificación	Justificación
Adecuado	Cumple	Permite obtener elementos necesarios para su medición
Aporte Marginal	No cumple	Es un indicador único para medir la actividad
Claridad	Cumple	Es entendible para cualquier tipo de usuario
Economía	Cumple	La medición no genera un costo significativo
Monitoriable	Cumple	Los elementos presentados son suficientes y competentes para su comprobación
Relevancia	Cumple	Los datos que ofrece son reales, importantes y competentes para su uso

Contacto del Indicador		
Nombre	Apellido Paterno	Apellido Materno
Erika Susana	Echavarría	Góngora



**GOBIERNO DEL ESTADO DE CAMPECHE**  
**SECRETARIA DE LA CONTRALORIA**  
**FICHA TÉCNICA**



PAGINAS: 2/3

Área	Puesto	Correo
Dirección de Superación Académica e Intercambio Interinstitucional	Directora	dsaii@instcamp.edu.mx
Lada	Teléfono	Extensión
981	9818162480	106

Determinación de Metas - Viabilidad de la Meta					
Meta acumulable:	No	Comportamiento del Indicador:	Nominal	Factibilidad de la Meta:	Alta
Justificación de la factibilidad:	Es posible gracias a la gestión de los convenios con diversas instituciones				

Linea Base				
Año	Indicador	Numerador	Denominador	Período
2021	100	15	15	Enero a diciembre 2021
Justificación de la línea base:	SE cumplió lo programado			
Año	Indicador	Numerador	Denominador	Período
0	0	0	0	0
Justificación de la línea base:				

Parámetro de Semaforización					
Tipo de Valor:	Porcentual				
Umbral Verde:	80 -100	Umbral Amarillo:	50 - 79	Umbral Rojo:	0 -49

**Meta Sexenal**

Meta Intermedia				
Año	Indicador	Numerador	Denominador	Período
0	0	0	0	0

**Características de las variables**

Número de Variables: 2		
Nombre	Descripción de la variable	Unidad de Medida
Total de convenios celebrados por la institución	Refleja el número de convenios firmados	162 Convenio
Medios de Verificación	Desagregación Geográfica	Frecuencia
Convenio	Estatal	Trimestral
Fecha de Disponibilidad de la información:	Abril, julio, octubre 2023 y enero 2024	
Nombre	Descripción de la variable	Unidad de Medida
Total de convenios programados	Representa la programación de convenios a firmar en el año	162 Convenio
Medios de Verificación	Desagregación Geográfica	Frecuencia
Programación convenios	Estatal	Trimestral
Fecha de Disponibilidad de la información:	Abril, julio, octubre 2023 y enero 2024	

**Referencias Adicionales**

Referencia Internacional	Referencia Nacional	Comentario Técnico





**GOBIERNO DEL ESTADO DE CAMPECHE**  
**SECRETARIA DE LA CONTRALORIA**  
**FICHA TÉCNICA**



PAGINAS: 3/3

Series Estadísticas		
Ciclo	Valor	Período
0	0	No aplica

Metas Ciclo Presupuestario				
Período	Indicador	Numerador	Denominador	Período
Periodo 1	100	3	3	Enero - Marzo
Periodo 2	100	4	4	Abril - Junio
Periodo 3	100	4	4	Julio - Septiembre
Periodo 4	100	4	4	Octubre - Diciembre

Resultado del Indicador					
Trimestre	Variable 1	Variable 2	Algoritmo	Resultado	Período
Enero - Marzo	5.00	3.00	$(\text{Variable}_1 / \text{Variable}_2) * 100$	166.66	Enero - Marzo
Abril - Junio	3.00	4.00	$(\text{Variable}_1 / \text{Variable}_2) * 100$	75.00	Abril - Junio
Julio - Septiembre	3.00	4.00	$(\text{Variable}_1 / \text{Variable}_2) * 100$	75.00	Julio - Septiembre
Anual				100.00	Enero - Diciembre

C.P. Marisol Bautista Álvarez  
**Responsable del Indicador**

Licda. Ilsa Beatriz Cervera Echeverría  
**Titular del Organismo Centralizado o Entidad Paraestatal**



PODER EJECUTIVO DEL ESTADO DE CAMPECHE  
SECRETARÍA DE ADMINISTRACIÓN Y FINANZAS  
REPORTE DE AVANCE FÍSICO-FINANCIERO POR PROGRAMA PRESUPUESTARIO  
AVANCE POR CAPÍTULO DE GASTO  
EJERCICIO 2023



RAMO:	24 Organismos Públicos Descentralizados			TRIMESTRE:	Julio - Septiembre		
ESTRUCTURA PROGRAMÁTICA				ALINEACIÓN PED			
PROGRAMA PRESUPUESTARIO:	017 Fondo de Aportaciones Múltiples (FAM)			MISIÓN:	3 Inclusión, Bienestar y Justicia Social		
OPERATIVO:		INFRAESTRUCTURA:	X	ESTRATÉGICO:		INSTITUCIONAL:	
MONTOS DEL ORIGEN DE LOS RECURSOS FONDO Y FUENTE DE FINANCIAMIENTO							
ESTATAL:	\$0.00			FEDERAL:	\$0.00		

CAPITULO DEL GASTO	COSTO ANUAL		COSTO TRIMESTRAL							EJERCIDO ACUM. AL TRIMESTRE	AVANCE ACUM. AL TRIMESTRE EJERCIDO/ANUAL	AVANCE ACUM. AL TRIMESTRE EJERCIDO/MODIFICADO ANUAL	
	APROBADO	MODIFICADO	APROBADO	MODIFICADO	COMPROMETIDO	DEVENGADO	EJERCIDO	PAGADO	DESVIACIÓN				
4000	\$0.00	\$10,786,406.00	\$0.00	\$0.00	\$10,786,406.00	\$2,696,601.00	\$2,696,601.00	\$2,696,601.00	\$2,696,601.00	\$2,696,601.00	\$8,089,804.00	0.00 %	75.00 %

TOTALES:	\$0.00	\$10,786,406.00	\$0.00	\$0.00	\$10,786,406.00	\$2,696,601.00	\$2,696,601.00	\$2,696,601.00	\$2,696,601.00	\$2,696,601.00	\$8,089,804.00	0.00 %	75.00 %
----------	--------	-----------------	--------	--------	-----------------	----------------	----------------	----------------	----------------	----------------	----------------	--------	---------

  
**Coordinador Administrativo**  
LIC. JORGE ENRIQUE PEREZ CAMACHO

  
**Titular del Organismo Centralizado o Entidad Paraestatal**  
LICDA. ILSA BEATRIZ CERVERA ECHEVERRÍA





**PODER EJECUTIVO DEL ESTADO DE CAMPECHE**  
**SECRETARÍA DE ADMINISTRACIÓN Y FINANZAS**  
**REPORTE DE AVANCE FÍSICO-FINANCIERO POR PROGRAMA PRESUPUESTARIO**  
**AVANCE DE GASTO POR ACTIVIDAD**  
**EJERCICIO 2023**



**CAMPECHE**  
GOBIERNO DE TODOS

<b>RAMO:</b>	24 Organismos Públicos Descentralizados	<b>TRIMESTRE:</b>	Julio - Septiembre
<b>ESTRUCTURA PROGRAMÁTICA</b>		<b>ALINEACIÓN PED</b>	
<b>PROGRAMA PRESUPUESTARIO:</b>	017 Fondo de Aportaciones Múltiples (FAM)	<b>MISIÓN:</b>	3 Inclusión, Bienestar y Justicia Social
<b>OPERATIVO:</b>		<b>INFRAESTRUCTURA:</b>	X
		<b>ESTRATÉGICO:</b>	
		<b>INSTITUCIONAL:</b>	
<b>MONTO DEL ORIGEN DE LOS RECURSOS, FONDO Y FUENTE DE FINANCIAMIENTO</b>			
<b>ESTATAL:</b>	\$0.00	<b>FEDERAL:</b>	\$0.00

AVANCE FINANCIERO (IMPORTE DEL AVANCE DEL GASTO POR ACTIVIDAD)																
COMPONENTE	INFORMACIÓN GENERAL		COSTO ANUAL		COSTO TRIMESTRAL						EJERCIDO ACUM. AL TRIMESTRE	AVANCE ACUM. AL TRIMESTRE EJERCIDO / ANUAL	AVANCE ACUM. AL TRIMESTRE EJERCIDO / MODIFICADO ANUAL			
	UNIDAD PRESUPUESTAL	ACTIVIDAD	APROBADO	MODIFICADO	APROBADO	MODIFICADO	COMPROMETIDO	DEVENGADO	EJERCIDO	PAGADO				DESVIACIÓN		
0104 Fortalecimiento de la Infraestructura educativa de nivel Medio Superior y Superior																
	15 Instituto Campechano															
	0316 Act. del Comp. 0104 Fortalecimiento de la Infraestructura educativa de nivel Medio Superior y Superior del Pp 017 Fondo de Aportaciones Múltiples (FAM) para el ITSESCARGECA, ITESCHAM, ITSHOPELCHEN, UTCAM, UTECAN, UTCALAKMUL, UNIVERSIDAD INTERCULTURAL DE															
			\$0.00	\$10,786,406.00	\$0.00	\$0.00	\$10,786,406.00	\$2,696,601.00	\$2,696,601.00	\$2,696,601.00	\$2,696,601.00	\$2,696,601.00	\$8,089,804.00	0	75.00 %	

<b>TOTALES</b>	\$0.00	\$10,786,406.00	\$0.00	\$0.00	\$10,786,406.00	\$2,696,601.00	\$2,696,601.00	\$2,696,601.00	\$2,696,601.00	\$2,696,601.00	\$8,089,804.00	0	75.00 %
----------------	--------	-----------------	--------	--------	-----------------	----------------	----------------	----------------	----------------	----------------	----------------	---	---------

**Coordinador Administrativo**  
LIC. JORGE ENRIQUE PEREZ CAMACHO

**Titular del Organismo Centralizado o Entidad Paraestatal**  
LICDA. ILSA BEATRIZ CERVERA ECHEVERRÍA



PODER EJECUTIVO DEL ESTADO DE CAMPECHE  
SECRETARÍA DE ADMINISTRACIÓN Y FINANZAS  
REPORTE DE AVANCE FÍSICO-FINANCIERO POR PROGRAMA PRESUPUESTARIO  
AVANCE DE METAS POR ACTIVIDAD  
EJERCICIO 2023




**CAMPECHE**  
GOBIERNO DE TODOS

<b>RAMO:</b>	24 Organismos Públicos Descentralizados			<b>TRIMESTRE:</b>	Julio - Septiembre		
<b>ESTRUCTURA PROGRAMÁTICA</b>				<b>ALINEACIÓN PED</b>			
<b>PROGRAMA PRESUPUESTARIO:</b>	017 Fondo de Aportaciones Múltiples (FAM)			<b>MISIÓN:</b>	3 Inclusión, Bienestar y Justicia Social		
<b>OPERATIVO:</b>		<b>INFRAESTRUCTURA:</b>	X	<b>ESTRATÉGICO:</b>		<b>INSTITUCIONAL:</b>	
<b>MONTO DEL ORIGEN DE LOS RECURSOS FONDO Y FUENTE DE FINANCIAMIENTO</b>							
<b>ESTATAL:</b>	\$0.00			<b>FEDERAL:</b>	\$0.00		

COMPONENTE	INFORMACIÓN GENERAL		UNIDAD DE MEDIDA	META ANUAL			META TRIMESTRAL				META ACUM. AL TRIMESTRE ALCANZADA	AVANCE ACUM. AL TRIMESTRE ALCANZADA / ANUAL MODIFICADO
	ACTIVIDAD	UNIDAD PRESUPUESTAL		PROGRAMADA	MODIFICADA	ACUMULABLE	PROGRAMADA	MODIFICADA	ALCANZADA	DESVIACIÓN		
0104 Fortalecimiento de la Infraestructura educativa de nivel Medio Superior y Superior												
0316 Act. del Comp. 0104 Fortalecimiento de la Infraestructura educativa de nivel Medio Superior y Superior del Po 017 Fondo de Aportaciones Múltiples (FAM) para el ITSESCARCEGA, ITESCHAM, ITSHOPELCHEN, UTCAM, UTECAN, UTCALAKMUL, UNIVERSIDAD INTERCULTURAL DE CAMPECHE, UAC, UNACAR, IC, ITESCAM												
15 Instituto Campechano												
	007 Actividad		6.00	6.00	SI	2.00	2.00	2.00	0.00	4.00	55.67 %	

<b>TOTALES</b>	6.00	6.00		2.00	2.00	2.00	0.00	4.00	55.67 %
----------------	------	------	--	------	------	------	------	------	---------

  
**Coordinador Administrativo**  
LIC. JORGE ENRIQUE PEREZ CAMACHO

  
**Titular del Organismo Centralizado o Entidad Paraestatal**  
LICDA. ILSA BEATRIZ CERVERA ECHEVERRÍA






PODER EJECUTIVO DEL ESTADO DE CAMPECHE  
SECRETARÍA DE ADMINISTRACIÓN Y FINANZAS  
REPORTE DE AVANCE FÍSICO-FINANCIERO POR PROGRAMA PRESUPUESTARIO  
COBERTURA DE BENEFICIARIOS  
EJERCICIO 2023




RAMO:	24 Organismos Públicos Descentralizados			TRIMESTRE:	Julio - Septiembre		
ESTRUCTURA PROGRAMÁTICA				ALINEACIÓN PED			
PROGRAMA PRESUPUESTARIO:	017 Fondo de Aportaciones Múltiples (FAM)			MISIÓN:	3 Inclusión, Bienestar y Justicia Social		
OPERATIVO:		INFRAESTRUCTURA:	X	ESTRATÉGICO:		INSTITUCIONAL:	
MONTOS DEL ORIGEN DE LOS RECURSOS FONDO Y FUENTE DE FINANCIAMIENTO							
ESTATAL:	\$0.00			FEDERAL:	\$0.00		

COMPORTAMIENTO DE LA COBERTURA DE LOS BENEFICIARIOS								
TIPO DE BENEFICIARIO	POBLACIÓN OBJETIVO	META ANUAL	ALCANZADO	ACUMULADO ALCANZADO AL TRIMESTRE	AVANCE ALCANZADO	SEXO		INFORMACIÓN COMPLEMENTARIA O JUSTIFICACIÓN DE OBSERVACIONES
						HOMBRE	MUJER	
17 Alumnos	816	816	0	0	0.00 %	0	0	B1.1.1 LA META TRIMESTRAL DEL BENEFICIARIO SE ALCANZARÁ EN EL CUARTO TRIMESTRE DEL EJERCICIO.
24 Docentes	79	79	0	0	0.00 %	0	0	B1.1.1 LA META TRIMESTRAL DEL BENEFICIARIO SE ALCANZARÁ EN EL CUARTO TRIMESTRE DEL EJERCICIO.

TOTALES	895	895	0	0	0.00 %	0	0	
---------	-----	-----	---	---	--------	---	---	--

  
**Coordinador Administrativo**  
LIC. JORGE ENRIQUE PEREZ CAMACHO

  
**Titular del Organismo Centralizado o Entidad Paraestatal**  
LICDA. ILSA BEATRIZ CERVERA ECHEVERRÍA



**GOBIERNO DEL ESTADO DE CAMPECHE**  
**SECRETARÍA DE LA CONTRALORÍA**  
**Presupuesto de Egresos 2023**



**Evaluación del Presupuesto Basado en Resultados (PbR)**  
**Resultado de los Indicadores Estratégicos y de Gestión**

PAGINAS: 1/1

Trimestre: Julio - Septiembre

**DATOS DEL PROGRAMA**

**Ramo Administrativo:** 24 Organismos Públicos Descentralizados  
**Denominación del Programa:** 017 Fondo de Aportaciones Múltiples (FAM)

Orden	Objetivo	Nombre del Indicador	Fórmula	Tip/Dim/Fre	U. de M.	Meta Programada del Trimestre			Resultado Alcanzado del Trimestre			Unidad Responsable del Programa	Causas de desviación	Resultado Acumulado
						Variable 1	Variable 2	Meta	Variable 1	Variable 2	Resultado			al Trimestre
C1717.A2020	Fortalecimiento de la Infraestructura física de Educación Superior	0882 Porcentaje de actividades realizadas para la ejecución del proyecto de espacios educativos con relación a las programadas	(Número de actividades realizadas para la ejecución del proyecto de espacios educativos/Total de actividades programadas) x 100	GESTION/Eficacia/Trimestral	433 Por ciento	1.00	1.00	100.00	1.00	1.00	100.00	Dirección General de Administración		100.00
C1717.A2021	Fortalecimiento de la Infraestructura física de Educación Superior	2169 Porcentaje de actividades realizadas para la ejecución del proyecto de mobiliario y equipamiento con relación a las programadas	(Número de actividades realizadas para la ejecución del proyecto de mobiliario y equipamiento/Total de actividades programadas)x 100	GESTION/Eficacia/Trimestral	433 Por ciento	1.00	1.00	100.00	1.00	1.00	100.00	Dirección General de Administración		100.00
C2018	Fortalecimiento de la Infraestructura educativa de nivel Medio Superior y Superior	0864 Porcentaje de Construcción, adecuación y terminación de espacios educativos con relación a los programados	(Número de espacios educativos construidos, adecuados y terminados /Total de lo programado) x 100	GESTION/Eficacia/Semestral	433 Por ciento						0.00	Dirección General de Administración		0.00
C2019	Fortalecimiento de la Infraestructura educativa de nivel Medio Superior y Superior	2170 Porcentaje de mobiliario y equipo suministrado del Instituto Campechano	(Número de mobiliario y equipo suministrado / Número de mobiliario y equipo solicitado) x100 del Instituto Campechano	GESTION/Eficacia/Semestral	433 Por ciento						0.00	Dirección General de Administración		0.00

**Lic. Jorge Enrique Pérez Camacho**  
**Director General de Administración**  
**Enlace Responsable**

**Licda. Ilsa Beatriz Cervera Echeverría**  
**Rectora**  
**Titular del Organismo Centralizado o Entidad Paraestatal**





**GOBIERNO DEL ESTADO DE CAMPECHE**  
**SECRETARIA DE LA CONTRALORIA**  
**FICHA TÉCNICA**



PAGINAS: 1/3

**Ramo Administrativo:** 24 Organismos Públicos Descentralizados  
**Unidad Responsable del Programa:**  
 16 Instituto Campechano  
**Denominación del Programa:** 017 Fondo de Aportaciones Múltiples (FAM)  
**Tipo de Programa Presupuestario:**

Alineación al Programa Sectorial	
Coordinadora Sectorial:	
Secretario Técnico:	
Secretario Ejecutivo:	
Objetivo Estratégico del Programa Sectorial:	No Aplica
Estrategia del Programa Sectorial:	No Aplica
Línea de Acción del Programa Sectorial:	No Aplica
Objetivo Estratégico del Organismo Centralizado o Entidad Paraestatal:	
Resumen Narrativo:	Fortalecimiento de la Infraestructura física de Educación Superior

Datos de Identificación del Indicador		
Orden	Fórmula	Tipo de Indicador
C1717.A2020	(Número de actividades realizadas para la ejecución del proyecto de espacios educativos/Total de actividades programadas) x 100	GESTION
Dimensión del Indicador	Desagregación Geográfica	Tipo de valor de la Meta
Eficacia	Estatal	Relativo
Definición del Indicador	Nombre del Indicador	Unidad de Medida
Relación de actividades realizadas entre las programadas para la ejecución del proyecto de espacios educativos	0882 Porcentaje de actividades realizadas para la ejecución del proyecto de espacios educativos con relación a las programadas	433 Por ciento
<b>Frecuencia de Medición: Trimestral</b>		

Transversalidad		
Enfoque de transversalidad:	Enfoque de género	
Hombre: 350	Mujer: 545	Total: 895

Características del Indicador		
Características	Calificación	Justificación
Adecuado	Cumple	Permite obtener elementos necesarios para integrar los porcentajes del indicador
Aporte Marginal	Cumple	Indicador único
Claridad	Cumple	Porque es entendible para cualquier tipo de usuario
Economía	Cumple	La obtención de la información no genera un costo significativo
Monitoriable	Cumple	Los elementos presentados son suficientes y competentes para su comprobación
Relevancia	Cumple	Los resultados que ofrece y los elementos integrados para su medición son reales, importantes y competentes para su uso

Contacto del Indicador		
Nombre	Apellido Paterno	Apellido Materno



**GOBIERNO DEL ESTADO DE CAMPECHE**  
**SECRETARIA DE LA CONTRALORIA**  
**FICHA TÉCNICA**



PAGINAS: 2/3

Raquel Concepción	Castilla	Sandoval
<b>Área</b>	<b>Puesto</b>	<b>Correo</b>
Dirección General de Administración	Directora	cadministrativo@instcamp.edu.mx
<b>Lada</b>	<b>Teléfono</b>	<b>Extensión</b>
981	9818162480	102 y 105

Determinación de Metas - Viabilidad de la Meta					
<b>Meta acumulable:</b>	No	<b>Comportamiento del Indicador:</b>	Nominal	<b>Factibilidad de la Meta:</b>	Alta
<b>Justificación de la factibilidad:</b>	Existe apoyo para la ejecución del proyecto				

Linea Base				
Año	Indicador	Numerador	Denominador	Período
0	0	0	0	0
<b>Justificación de la línea base:</b>	N/A			
Año	Indicador	Numerador	Denominador	Período
0	0	0	0	0
<b>Justificación de la línea base:</b>				

Parámetro de SemafORIZACIÓN					
<b>Tipo de Valor:</b>	Porcentual				
<b>Umbral Verde:</b>	80 -100	<b>Umbral Amarillo:</b>	50 - 79	<b>Umbral Rojo:</b>	0 -49

**Meta Sexenal**

Meta Intermedia				
Año	Indicador	Numerador	Denominador	Período
0	0	0	0	0

**Características de las variables**

Número de Variables: 2

Nombre	Descripción de la variable	Unidad de Medida
Número de actividades realizadas para la ejecución del proyecto de espacios educativos	Actividades realizadas para la ejecución del proyecto	007 Actividad
Medios de Verificación	Desagregación Geográfica	Frecuencia
Documentos de gestión	Estatal	Trimestral
Fecha de Disponibilidad de la información:	Julio, octubre 2022 y enero 2023	
Nombre	Descripción de la variable	Unidad de Medida
Total de actividades programadas	Actividades programadas para la ejecución del proyecto	007 Actividad
Medios de Verificación	Desagregación Geográfica	Frecuencia
Documentos de gestión	Estatal	Trimestral
Fecha de Disponibilidad de la información:	Julio, octubre 2022 y enero 2023	

**Referencias Adicionales**

Referencia Internacional	Referencia Nacional	Comentario Técnico





**GOBIERNO DEL ESTADO DE CAMPECHE**  
**SECRETARIA DE LA CONTRALORIA**  
**FICHA TÉCNICA**



PAGINAS: 3/3

Series Estadísticas		
Ciclo	Valor	Periodo
0	0	No aplica

Metas Ciclo Presupuestario				
Periodo	Indicador	Numerador	Denominador	Periodo
Periodo 1	0	0	0	Enero - Marzo
Periodo 2	100	1	1	Abril - Junio
Periodo 3	100	1	1	Julio - Septiembre
Periodo 4	100	1	1	Octubre - Diciembre

Resultado del Indicador					
Trimestre	Variable 1	Variable 2	Algoritmo	Resultado	Periodo
Abril - Junio	1.00	1.00	$(\text{Variable}_1 / \text{Variable}_2) * 100$	100.00	Abril - Junio
Julio - Septiembre	1.00	1.00	$(\text{Variable}_1 / \text{Variable}_2) * 100$	100.00	Julio - Septiembre
Anual				100.00	Enero - Diciembre

Lic. Jorge Enrique Pérez Camacho  
**Responsable del Indicador**

Licda. Ilsa Beatriz Cervera Echeverría  
**Titular del Organismo Centralizado o Entidad Paraestatal**



**GOBIERNO DEL ESTADO DE CAMPECHE**  
**SECRETARIA DE LA CONTRALORIA**  
**FICHA TÉCNICA**



PAGINAS: 1/3

**Ramo Administrativo:** 24 Organismos Públicos Descentralizados  
**Unidad Responsable del Programa:**  
 16 Instituto Campechano  
**Denominación del Programa:** 017 Fondo de Aportaciones Múltiples (FAM)  
**Tipo de Programa Presupuestario:**

Alineación al Programa Sectorial	
Coordinadora Sectorial:	
Secretario Técnico:	
Secretario Ejecutivo:	
Objetivo Estratégico del Programa Sectorial:	No Aplica
Estrategia del Programa Sectorial:	No Aplica
Línea de Acción del Programa Sectorial:	No Aplica
Objetivo Estratégico del Organismo Centralizado o Entidad Paraestatal:	
Resumen Narrativo:	Fortalecimiento de la Infraestructura física de Educación Superior

Datos de Identificación del Indicador		
Orden	Fórmula	Tipo de Indicador
C1717.A2021	(Número de actividades realizadas para la ejecución del proyecto de mobiliario y equipamiento/Total de actividades programadas)x 100	GESTION
Dimensión del Indicador	Desagregación Geográfica	Tipo de valor de la Meta
Eficacia	Estatad	Relativo
Definición del Indicador	Nombre del Indicador	Unidad de Medida
Relación entre las actividades realizadas entre las programadas para la ejecución del proyecto de mobiliario y equipo	2169 Porcentaje de actividades realizadas para la ejecución del proyecto de mobiliario y equipamiento con relación a las programadas	433 Por ciento
<b>Frecuencia de Medición: Trimestral</b>		

Transversalidad		
Enfoque de transversalidad:	Enfoque de género	
Hombre: 81	Mujer: 118	Total: 199

Características del Indicador		
Características	Calificación	Justificación
Adecuado	Cumple	Permite obtener elementos necesarios para integrar los porcentajes del indicador
Aporte Marginal	Cumple	Indicador único
Claridad	Cumple	Porque es entendible para cualquier tipo de usuario
Economía	Cumple	La obtención de la información no genera un costo significativo
Monitoreable	Cumple	Los elementos presentados son suficientes y competentes para su comprobación
Relevancia	Cumple	Los resultados que ofrece y los elementos integrados para su medición son reales, importantes y competentes para su uso

Contacto del Indicador		
Nombre	Apellido Paterno	Apellido Materno





**GOBIERNO DEL ESTADO DE CAMPECHE**  
**SECRETARIA DE LA CONTRALORIA**  
**FICHA TÉCNICA**



PAGINAS: 2/3

Raquel Concepción	Castilla	Sandoval
<b>Área</b>	<b>Puesto</b>	<b>Correo</b>
Dirección General de Administración	Directora	cadministrativo@instcamp.edu.mx
<b>Lada</b>	<b>Teléfono</b>	<b>Extensión</b>
981	9818162480	102 y 105

Determinación de Metas - Viabilidad de la Meta					
<b>Meta acumulable:</b>	No	<b>Comportamiento del Indicador:</b>	Nominal	<b>Factibilidad de la Meta:</b>	Alta
<b>Justificación de la factibilidad:</b>	Existe apoyo para la ejecución del proyecto				

Línea Base					
Año	Indicador	Numerador	Denominador	Período	
0	0	0	0	0	
<b>Justificación de la línea base:</b>	N/A				
Año	Indicador	Numerador	Denominador	Período	
0	0	0	0	0	
<b>Justificación de la línea base:</b>					

Parámetro de Semaforzación					
<b>Tipo de Valor:</b>	Porcentual				
<b>Umbral Verde:</b>	80 -100	<b>Umbral Amarillo:</b>	50 - 79	<b>Umbral Rojo:</b>	0 -49

Meta Sexenal					
Meta Intermedia					
Año	Indicador	Numerador	Denominador	Período	
0	0	0	0	0	

Características de las variables			
<b>Número de Variables: 2</b>			
<b>Nombre</b>	<b>Descripción de la variable</b>	<b>Unidad de Medida</b>	
Número de actividades realizadas para la ejecución del proyecto mobiliario y equipo	Actividades realizadas para la ejecución del proyecto	007 Actividad	
<b>Medios de Verificación</b>	<b>Desagregación Geográfica</b>	<b>Frecuencia</b>	
Documentos de gestión	Estatal	Trimestral	
<b>Fecha de Disponibilidad de la información:</b>	julio, octubre 2023 y enero 2024		
<b>Nombre</b>	<b>Descripción de la variable</b>	<b>Unidad de Medida</b>	
Total de actividades programadas	Actividades programadas para la ejecución del proyecto	007 Actividad	
<b>Medios de Verificación</b>	<b>Desagregación Geográfica</b>	<b>Frecuencia</b>	
Documentos de gestión	Estatal	Trimestral	
<b>Fecha de Disponibilidad de la información:</b>	Julio, octubre 2023 y enero 2024		

Referencias Adicionales		
Referencia Internacional	Referencia Nacional	Comentario Técnico



**GOBIERNO DEL ESTADO DE CAMPECHE**  
**SECRETARIA DE LA CONTRALORIA**  
**FICHA TÉCNICA**





PAGINAS: 3/3

Series Estadísticas		
Ciclo	Valor	Período
0	0	No aplica

Metas Ciclo Presupuestario				
Período	Indicador	Numerador	Denominador	Período
Periodo 1	0	0	0	Enero - Marzo
Periodo 2	100	1	1	Abril - Junio
Periodo 3	100	1	1	Julio - Septiembre
Periodo 4	100	1	1	Octubre - Diciembre

Resultado del Indicador					
Trimestre	Variable 1	Variable 2	Algoritmo	Resultado	Período
Abril - Junio	1.00	1.00	$(\text{Variable}_1 / \text{Variable}_2) * 100$	100.00	Abril - Junio
Julio - Septiembre	1.00	1.00	$(\text{Variable}_1 / \text{Variable}_2) * 100$	100.00	Julio - Septiembre
Anual				100.00	Enero - Diciembre

  
 Lic. Jorge Enrique Pérez Camacho  
**Responsable del Indicador**

  
 Licda. Ilsa Beatriz Cervera Echeverría  
**Titular del Organismo Centralizado o Entidad Paraestatal**





**GOBIERNO DEL ESTADO DE CAMPECHE**  
**SECRETARIA DE LA CONTRALORIA**  
**FICHA TÉCNICA**



PAGINAS: 1/3

**Ramo Administrativo:** 24 Organismos Públicos Descentralizados  
**Unidad Responsable del Programa:**  
 16 Instituto Campechano  
**Denominación del Programa:** 017 Fondo de Aportaciones Múltiples (FAM)  
**Tipo de Programa Presupuestario:**

Alineación al Programa Sectorial	
Coordinadora Sectorial:	
Secretario Técnico:	
Secretario Ejecutivo:	
Objetivo Estratégico del Programa Sectorial:	No Aplica
Estrategia del Programa Sectorial:	No Aplica
Línea de Acción del Programa Sectorial:	No Aplica
Objetivo Estratégico del Organismo Centralizado o Entidad Paraestatal:	
Resumen Narrativo:	Fortalecimiento de la Infraestructura educativa de nivel Medio Superior y Superior

Datos de Identificación del Indicador		
Orden	Fórmula	Tipo de Indicador
C2018	(Número de espacios educativos construidos, adecuados y terminados / Total de lo programado) x 100	GESTION
Dimensión del Indicador	Desagregación Geográfica	Tipo de valor de la Meta
Eficacia	Estatal	Relativo
Definición del Indicador	Nombre del Indicador	Unidad de Medida
Relación de espacios educativos construidos, adecuados y terminados con relación a los programados	0864 Porcentaje de Construcción, adecuación y terminación de espacios educativos con relación a los programados	433 Por ciento
<b>Frecuencia de Medición: Semestral</b>		

Transversalidad		
<b>Enfoque de transversalidad:</b>	Enfoque de género	
Hombre: 350	Mujer: 545	Total: 895

Características del Indicador		
Características	Calificación	Justificación
Adecuado	Cumple	Permite obtener elementos necesarios para integrar los porcentajes del indicador
Aporte Marginal	Cumple	Indicador único
Claridad	Cumple	Porque es entendible para cualquier tipo de usuario
Economía	Cumple	La obtención de la información no genera un costo significativo
Monitoriable	Cumple	Los elementos presentados son suficientes y competentes para su comprobación
Relevancia	Cumple	Los resultados que ofrece y los elementos integrados para su medición son reales, importantes y competentes para su uso

Contacto del Indicador		
Nombre	Apellido Paterno	Apellido Materno
Raquel Concepción	Castilla	Sandoval



**GOBIERNO DEL ESTADO DE CAMPECHE**  
**SECRETARIA DE LA CONTRALORIA**  
**FICHA TÉCNICA**



PAGINAS: 2/3

Área	Puesto	Correo
Dirección General de Administración	Directora	cadministrativo@instcamp.edu.mx
Lada	Teléfono	Extensión
981	9818162480	102 y 105

Determinación de Metas - Viabilidad de la Meta					
Meta acumulable:	No	Comportamiento del Indicador:	Nominal	Factibilidad de la Meta:	Alta
Justificación de la factibilidad:	Existe apoyo para la ejecución del proyecto				

Linea Base				
Año	Indicador	Numerador	Denominador	Período
0	0	0	0	0
Justificación de la línea base:	N/A			
Año	Indicador	Numerador	Denominador	Período
0	0	0	0	0
Justificación de la línea base:				

Parámetro de Semaforización					
Tipo de Valor:	Porcentual				
Umbral Verde:	80 -100	Umbral Amarillo:	50 - 79	Umbral Rojo:	0 -49

**Meta Sexenal**

Meta Intermedia				
Año	Indicador	Numerador	Denominador	Período
0	0	0	0	0

**Características de las variables**

Número de Variables: 2		
Nombre	Descripción de la variable	Unidad de Medida
Número de espacios educativos, construidos, adecuados y terminados	Espacios educativos concluidos, esta variable dependerá del monto asignado y la planeación	234 Espacios Educativos
Medios de Verificación	Desagregación Geográfica	Frecuencia
Acta y foto	Estatal	Semestral
Fecha de Disponibilidad de la información:	Julio 2023 y enero 2024	
Nombre	Descripción de la variable	Unidad de Medida
Total de los programado	Espacios educativos programados a realizar	234 Espacios Educativos
Medios de Verificación	Desagregación Geográfica	Frecuencia
Proyecto	Estatal	Semestral
Fecha de Disponibilidad de la información:	Julio 2023 y enero 2024	

**Referencias Adicionales**

Referencia Internacional	Referencia Nacional	Comentario Técnico





GOBIERNO DEL ESTADO DE CAMPECHE  
SECRETARIA DE LA CONTRALORIA  
FICHA TÉCNICA



PAGINAS: 3/3

Series Estadísticas		
Ciclo	Valor	Período
0	0	No aplica

Metas Ciclo Presupuestario				
Período	Indicador	Numerador	Denominador	Período
Periodo 1	0	0	0	Enero - Junio
Periodo 2	100	5	5	Julio - Diciembre

Resultado del Indicador					
Trimestre	Variable 1	Variable 2	Algoritmo	Resultado	Período
Abril - Junio	0.00	0.00	$(\text{Variable}_1 / \text{Variable}_2) * 100$	0.00	Enero - Junio
Anual				0.00	Enero - Diciembre

Lic. Jorge Enrique Pérez Camacho  
**Responsable del Indicador**

Licda. Ilsa Beatriz Cervera Echeverría  
**Titular del Organismo Centralizado o Entidad Paraestatal**



**GOBIERNO DEL ESTADO DE CAMPECHE**  
**SECRETARIA DE LA CONTRALORIA**  
**FICHA TÉCNICA**



PAGINAS: 1/3

**Ramo Administrativo:** 24 Organismos Públicos Descentralizados  
**Unidad Responsable del Programa:**  
 16 Instituto Campechano  
**Denominación del Programa:** 017 Fondo de Aportaciones Múltiples (FAM)  
**Tipo de Programa Presupuestario:**

Alineación al Programa Sectorial	
Coordinadora Sectorial:	
Secretario Técnico:	
Secretario Ejecutivo:	
Objetivo Estratégico del Programa Sectorial:	No Aplica
Estrategia del Programa Sectorial:	No Aplica
Línea de Acción del Programa Sectorial:	No Aplica
Objetivo Estratégico del Organismo Centralizado o Entidad Paraestatal:	
Resumen Narrativo:	Fortalecimiento de la Infraestructura educativa de nivel Medio Superior y Superior

Datos de Identificación del Indicador		
Orden	Fórmula	Tipo de Indicador
C2019	(Número de mobiliario y equipo suministrado / Número de mobiliario y equipo solicitado) x100 del Instituto Campechano	GESTION
Dimensión del Indicador	Desagregación Geográfica	Tipo de valor de la Meta
Eficacia	Estatal	Relativo
Definición del Indicador	Nombre del Indicador	Unidad de Medida
Relación de mobiliario y equipo suministrado con relación a lo solicitado	2170 Porcentaje de mobiliario y equipo suministrado del Instituto Campechano	433 Por ciento
<b>Frecuencia de Medición: Semestral</b>		

Transversalidad		
<b>Enfoque de transversalidad:</b>	Enfoque de género	
Hombre: 81	Mujer: 118	Total: 199

Características del Indicador		
Características	Calificación	Justificación
Adecuado	Cumple	Permite obtener elementos necesarios para integrar los porcentajes del indicador
Aporte Marginal	Cumple	Es indicador único
Claridad	Cumple	Porque es entendible para cualquier tipo de usuario
Economía	Cumple	La obtención de la información no genera un costo significativo
Monitoriable	Cumple	Los elementos presentados son suficientes y competentes para su comprobación
Relevancia	Cumple	El resultado que ofrece y los elementos integrados para su medición son reales, importantes y competentes para su uso

Contacto del Indicador		
Nombre	Apellido Paterno	Apellido Materno
Raquel Concepción	Castilla	Sandoval





**GOBIERNO DEL ESTADO DE CAMPECHE**  
**SECRETARIA DE LA CONTRALORIA**  
**FICHA TÉCNICA**



PAGINAS: 2/3

Área	Puesto	Correo
Dirección General de Administración	Directora	cadministrativo@instcamp.edu.mx
Lada	Teléfono	Extensión
981	9818162480	102 y 105

Determinación de Metas - Viabilidad de la Meta					
Meta acumulable:	No	Comportamiento del Indicador:	Nominal	Factibilidad de la Meta:	Alta
Justificación de la factibilidad:	Existe apoyo para la ejecución del proyecto				

Linea Base				
Año	Indicador	Numerador	Denominador	Período
0	0	0	0	0
Justificación de la línea base:	N/A			
Año	Indicador	Numerador	Denominador	Período
0	0	0	0	0
Justificación de la línea base:				

Parámetro de Semaforización					
Tipo de Valor:	Porcentual				
Umbral Verde:	80 -100	Umbral Amarillo:	50 - 79	Umbral Rojo:	0 -49

**Meta Sexenal**

Meta Intermedia				
Año	Indicador	Numerador	Denominador	Período
0	0	0	0	0

**Características de las variables**

Número de Variables: 2		
Nombre	Descripción de la variable	Unidad de Medida
Número de mobiliario y equipo suministrado	Esta variable dependerá del presupuesto asignado, así como de la planeación realizada	229 Equipo
Medios de Verificación	Descripción de la variable	Frecuencia
Fotos y Actas	Desagregación Geográfica	Semestral
Fecha de Disponibilidad de la información:	Estatal	
	Julio 2023 y enero 2024	
Nombre	Descripción de la variable	Unidad de Medida
Número de mobiliario y equipo solicitado	Esta variable dependerá del presupuesto asignado, así como de la planeación realizada	229 Equipo
Medios de Verificación	Descripción de la variable	Frecuencia
Requisición	Desagregación Geográfica	Semestral
Fecha de Disponibilidad de la información:	Estatal	
	Julio 2023 y enero 2024	

**Referencias Adicionales**

Referencia Internacional	Referencia Nacional	Comentario Técnico



**GOBIERNO DEL ESTADO DE CAMPECHE**  
**SECRETARIA DE LA CONTRALORIA**  
**FICHA TÉCNICA**



PAGINAS: 3/3

Series Estadísticas		
Ciclo	Valor	Período
0	0	No aplica

Metas Ciclo Presupuestario				
Período	Indicador	Numerador	Denominador	Período
Periodo 1	0	0	0	Enero - Junio
Periodo 2	100	23	23	Julio - Diciembre

Resultado del Indicador					
Trimestre	Variable 1	Variable 2	Algoritmo	Resultado	Período
Abril - Junio	0.00	0.00	$(\text{Variable}_1 / \text{Variable}_2) * 100$	0.00	Enero - Junio
Anual				0.00	Enero - Diciembre

  
 Lic. Jorge Enrique Pérez Camacho  
**Responsable del Indicador**

  
 Licda. Ilsa Beatriz Cervera Echeverría  
**Titular del Organismo Centralizado o Entidad Paraestatal**





PODER EJECUTIVO DEL ESTADO DE CAMPECHE  
SECRETARÍA DE ADMINISTRACIÓN Y FINANZAS  
REPORTE DE AVANCE FÍSICO-FINANCIERO POR PROGRAMA PRESUPUESTARIO  
AVANCE POR CAPÍTULO DE GASTO  
EJERCICIO 2023



RAMO:	24 Organismos Públicos Descentralizados			TRIMESTRE:	Julio - Septiembre		
ESTRUCTURA PROGRAMÁTICA				ALINEACIÓN PED			
PROGRAMA PRESUPUESTARIO:	093 Programa para el Desarrollo Profesional Docente (PRODEP)			MISIÓN:	3 Inclusión, Bienestar y Justicia Social		
OPERATIVO:	X	INFRAESTRUCTURA:		ESTRATÉGICO:		INSTITUCIONAL:	
MONTOS DEL ORIGEN DE LOS RECURSOS: FONDO Y FUENTE DE FINANCIAMIENTO							
ESTATAL:	\$0.00			FEDERAL:	\$0.00		

CAPÍTULO DEL GASTO	COSTO ANUAL		COSTO TRIMESTRAL							EJERCIDO ACUM. AL TRIMESTRE	AVANCE ACUM. AL TRIMESTRE EJERCIDO/ANUAL	AVANCE ACUM. AL TRIMESTRE EJERCIDO/MODIFICADO ANUAL	
	APROBADO	MODIFICADO	APROBADO	MODIFICADO	COMPROMETIDO	DEVENGADO	EJERCIDO	PAGADO	DESVIACIÓN				
4000	\$0.00	\$45,135.00	\$0.00	\$45,135.00	\$45,135.00	\$45,135.00	\$45,135.00	\$45,135.00	\$45,135.00	\$0.00	\$45,135.00	0.00 %	100.00 %

TOTALES:	\$0.00	\$45,135.00	\$0.00	\$45,135.00	\$45,135.00	\$45,135.00	\$45,135.00	\$45,135.00	\$45,135.00	\$0.00	\$45,135.00	0.00 %	100.00 %
----------	--------	-------------	--------	-------------	-------------	-------------	-------------	-------------	-------------	--------	-------------	--------	----------

**Coordinador Administrativo**  
LIC. JORGE ENRIQUE PEREZ CAMACHO

**Titular del Organismo Centralizado o Entidad Paraestatal**  
LICDA. ILSA BEATRIZ CERVERA ECHEVERRÍA



PODER EJECUTIVO DEL ESTADO DE CAMPECHE  
SECRETARÍA DE ADMINISTRACIÓN Y FINANZAS  
REPORTE DE AVANCE FÍSICO-FINANCIERO POR PROGRAMA PRESUPUESTARIO  
AVANCE DE METAS POR ACTIVIDAD  
EJERCICIO 2023



<b>RAMO:</b>		24 Organismos Públicos Descentralizados			<b>TRIMESTRE:</b>		Julio - Septiembre					
ESTRUCTURA PROGRAMÁTICA					ALINEACIÓN PED							
<b>PROGRAMA PRESUPUESTARIO:</b>		093 Programa para el Desarrollo Profesional Docente (PRODEP)			<b>MISIÓN:</b>		3 Inclusión, Bienestar y Justicia Social					
<b>OPERATIVO:</b>		X	<b>INFRAESTRUCTURA:</b>		<b>ESTRATÉGICO:</b>		<b>INSTITUCIONAL:</b>					
MONTO DEL ORIGEN DE LOS RECURSOS FONDO Y FUENTE DE FINANCIAMIENTO												
<b>ESTATAL:</b>		\$0.00			<b>FEDERAL:</b>		\$0.00					
AVANCE FINANCIERO (COMPORTAMIENTO DEL AVANCE DE LAS METAS POR ACTIVIDAD)												
COMPONENTE	INFORMACIÓN GENERAL		UNIDAD DE MEDIDA	META ANUAL			META TRIMESTRAL				META ACUM. AL TRIMESTRE ALCANZADA	AVANCE ACUM. AL TRIMESTRE ALCANZADA / ANUAL MODIFICADO
	ACTIVIDAD	UNIDAD PRESUPUESTAL		PROGRAMADA	MODIFICADA	ACUMULABLE	PROGRAMADA	MODIFICADA	ALCANZADA	DESVIACIÓN		
0356 Apoyos para la profesionalización de los profesores de tiempo completo (PTC) en el nivel superior a través del Programa para el Desarrollo Profesional Docente para el Tipo Superior (PRODEP) para elevar sus capacidades de investigación, docencia, desarrollo tecnológico e innovación.												
1109 Act. del Comp. 0356 Apoyos para la profesionalización de los profesores de tiempo completo (PTC) en el nivel superior a través del Programa para el Desarrollo Profesional Docente para el Tipo Superior (PRODEP) para elevar sus capacidades de investigación, docencia, desarrollo tecnológico e innovación del Pp 093 Programa para el Desarrollo Profesional Docente (PRODEP) para la UAC												
16 Instituto Campechano												
			007 Actividad	17.00	17.00	S	8.00	8.00	8.00	0.00	9.00	52.94 %

<b>TOTALES</b>			17.00	17.00		8.00	8.00	8.00	0.00	9.00	52.94 %
----------------	--	--	-------	-------	--	------	------	------	------	------	---------

  
**Coordinador Administrativo**  
LIC. JORGE ENRIQUE PEREZ CAMACHO

  
**Titular del Organismo Centralizado o Entidad Paraestatal**  
LICDA. ILSA BEATRIZ CERVERA ECHEVERRIA





PODER EJECUTIVO DEL ESTADO DE CAMPECHE  
SECRETARÍA DE ADMINISTRACIÓN Y FINANZAS  
REPORTE DE AVANCE FÍSICO-FINANCIERO POR PROGRAMA PRESUPUESTARIO  
AVANCE DE GASTO POR ACTIVIDAD  
EJERCICIO 2023



RAMO:	24 Organismos Públicos Descentralizados		TRIMESTRE:	Julio - Septiembre	
ESTRUCTURA PROGRAMÁTICA			ALINEACIÓN PED		
PROGRAMA PRESUPUESTARIO:	093 Programa para el Desarrollo Profesional Docente (PRODEP)		MISIÓN:	3 Inclusión, Bienestar y Justicia Social	
OPERATIVO:	X	INFRAESTRUCTURA:	ESTRATÉGICO:		INSTITUCIONAL:
MONTO DEL ORIGEN DE LOS RECURSOS FONDO Y FUENTE DE FINANCIAMIENTO					
ESTATAL:	\$0.00		FEDERAL:	\$0.00	

COMPONENTE	INFORMACIÓN GENERAL		COSTO ANUAL		COSTO TRIMESTRAL						EJERCIDO ACUM. AL TRIMESTRE	AVANCE ACUM. AL TRIMESTRE EJERCIDO / ANUAL	AVANCE ACUM. AL TRIMESTRE EJERCIDO / MODIFICADO ANUAL		
	UNIDAD PRESUPUESTAL	ACTIVIDAD	APROBADO	MODIFICADO	APROBADO	MODIFICADO	COMPROMETIDO	DEVENGADO	EJERCIDO	PAGADO				DESVIACIÓN	
0356 Apoyos para la profesionalización de los profesores de tiempo completo (PTC) en el nivel superior a través del Programa para el Desarrollo Profesional Docente para el Tipo Superior (PRODEP) para elevar sus capacidades de investigación, docencia, desarrollo tecnológico e innovación.															
	16 Instituto Campechano														
	1109 Act. del Comp. 0356 Apoyos para la profesionalización de los profesores de tiempo completo (PTC) en el nivel superior a través del Programa para el Desarrollo Profesional Docente para el Tipo Superior (PRODEP) para elevar sus capacidades de investigación, docencia, desarrollo														
			\$0.00	\$45,135.00	\$0.00	\$45,135.00	\$45,135.00	\$45,135.00	\$45,135.00	\$45,135.00	\$45,135.00	\$0.00	\$45,135.00	0	100.00 %

TOTALES			\$0.00	\$45,135.00	\$0.00	\$45,135.00	\$45,135.00	\$45,135.00	\$45,135.00	\$45,135.00	\$45,135.00	\$0.00	\$45,135.00	0	100.00 %
---------	--	--	--------	-------------	--------	-------------	-------------	-------------	-------------	-------------	-------------	--------	-------------	---	----------

  
**Coordinador Administrativo**  
LIC. JORGE ENRIQUE PEREZ CAMACHO

  
**Titular del Organismo Centralizado o Entidad Paraestatal**  
LICDA. H. SA BEATRIZ CERVERA ECHEVERRIA



PODER EJECUTIVO DEL ESTADO DE CAMPECHE  
SECRETARÍA DE ADMINISTRACIÓN Y FINANZAS  
REPORTE DE AVANCE FÍSICO-FINANCIERO POR PROGRAMA PRESUPUESTARIO  
COBERTURA DE BENEFICIARIOS  
EJERCICIO 2023



RAMO:	24 Organismos Públicos Descentralizados			TRIMESTRE:	Julio - Septiembre		
ESTRUCTURA PROGRAMÁTICA				ALINEACIÓN PED			
PROGRAMA PRESUPUESTARIO:	093 Programa para el Desarrollo Profesional Docente (PRODEP)			MISIÓN:	3 Inclusión, Bienestar y Justicia Social		
OPERATIVO:	X	INFRAESTRUCTURA:		ESTRATÉGICO:		INSTITUCIONAL:	
MANTO DEL ORIGEN DE LOS RECURSOS FONDO Y FUENTE DE FINANCIAMIENTO							
ESTATAL:	\$0.00			FEDERAL:	\$0.00		

COMPORTAMIENTO DE LA COBERTURA DE LOS BENEFICIARIOS								
TIPO DE BENEFICIARIO	POBLACIÓN OBJETIVO	META ANUAL	AL CANZADO	ACUMULADO ALCANZADO AL TRIMESTRE	AVANCE ALCANZADO	SEXO		INFORMACIÓN COMPLEMENTARIA O JUSTIFICACIÓN DE OBSERVACIONES
						HOMBRE	MUJER	
17 Alumnos	616	616	616	616	100.00 %	0	0	
24 Docentes	8	8	8	8	100.00 %	0	0	

TOTALES	624	624	624	624	100.00 %	0	0	
---------	-----	-----	-----	-----	----------	---	---	--

  
**Coordinador Administrativo**  
LIC. JORGE ENRIQUE PEREZ CAMACHO

  
**Titular del Organismo Centralizado o Entidad Paraestatal**  
LICDA. ILSA BEATRIZ CERVERA ECHEVERRÍA





**GOBIERNO DEL ESTADO DE CAMPECHE**  
**SECRETARÍA DE LA CONTRALORÍA**  
**Presupuesto de Egresos 2023**



**Evaluación del Presupuesto Basado en Resultados (PbR)**  
**Resultado de los Indicadores Estratégicos y de Gestión**

PAGINAS: 1/1

Trimestre: Julio - Septiembre

**DATOS DEL PROGRAMA**

**Ramo Administrativo:** 24 Organismos Públicos Descentralizados  
**Denominación del Programa:** 093 Programa para el Desarrollo Profesional Docente (PRODEP)

Orden	Objetivo	Nombre del Indicador	Formula	Tip/Dim/Fre	U. de M.	Meta Programada del Trimestre			Resultado Alcanzado del Trimestre			Unidad Responsable del Programa	Causas de desviación	Resultado Acumulado
						Variable 1	Variable 2	Meta	Variable 1	Variable 2	Resultado			al Trimestre
C2105	Apoyos para la profesionalización de los profesores de tiempo completo (PTC) en el nivel superior a través del Programa para el Desarrollo Profesional Docente para el Tipo Superior (PRODEP) para elevar sus capacidades de investigación, docencia, desarrollo tecnológico e innovación.	0416 Porcentaje de PTC del Instituto Campechano apoyados (as) con el PRODEP con relación al total de PTC del Instituto Campechano	(Número de profesores (as) de tiempo completo (PTC) en el nivel superior apoyados (as) con el Programa para el Desarrollo Profesional Docente para el Tipo Superior (PRODEP) / Total de PTC del Instituto Campechano)100.	GESTION/Eficacia/Semestral	433 Por ciento						0.00	Dirección General de Estudios de Posgrado e Investigación		0.00
C2105.A2106	Gestión de actividades para la liberación y obtención de bienes e insumos del PRODEP en beneficio de los PTC	2179 Porcentaje de actividades realizadas para la liberación y obtención de bienes e insumos del PRODEP en beneficio de los PTC con relación a las programadas en el Instituto Campechano	(Número de actividades realizadas para la liberación y obtención de bienes e insumos del PRODEP en beneficio de los PTC / Total de las programadas en el Instituto Campechano)100	GESTION/Eficacia/Trimestral	433 Por ciento	8.00	8.00	100.00	8.00	8.00	100.00	Dirección General de Estudios de Posgrado e Investigación		100.00

Lic. Jorge Enrique Pérez Camacho  
**Director General de Administración**  
**Enlace Responsable**

Licda. Ilsa Beatriz Carvera Echeverría  
**Rectora**  
**Titular del Organismo Centralizado o Entidad Paraestatal**



**GOBIERNO DEL ESTADO DE CAMPECHE**  
**SECRETARIA DE LA CONTRALORIA**  
**FICHA TÉCNICA**



PAGINAS: 1/3

**Ramo Administrativo:** 24 Organismos Públicos Descentralizados

**Unidad Responsable del Programa:**

16 Instituto Campechano

**Denominación del Programa:** 093 Programa para el Desarrollo Profesional Docente (PRODEP)

**Tipo de Programa Presupuestario:**

Alineación al Programa Sectorial	
Coordinadora Sectorial:	
Secretario Técnico:	
Secretario Ejecutivo:	
Objetivo Estratégico del Programa Sectorial:	No Aplica
Estrategia del Programa Sectorial:	No Aplica
Línea de Acción del Programa Sectorial:	No Aplica
Objetivo Estratégico del Organismo Centralizado o Entidad Paraestatal:	
Resumen Narrativo:	Apoyos para la profesionalización de los profesores de tiempo completo (PTC) en el nivel superior a través del Programa para el Desarrollo Profesional Docente para el Tipo Superior (PRODEP) para elevar sus capacidades de investigación, docencia, desarrollo tecnológico e innovación.

Datos de Identificación del Indicador		
Orden	Fórmula	Tipo de Indicador
C2105	(Número de profesores (as) de tiempo completo (PTC) en el nivel superior apoyados (as) con el Programa para el Desarrollo Profesional Docente para el Tipo Superior (PRODEP) / Total de PTC del Instituto Campechano)100.	GESTION
Dimensión del Indicador	Desagregación Geográfica	Tipo de valor de la Meta
Eficacia	Estatal	Relativo
Definición del Indicador	Nombre del Indicador	Unidad de Medida
PTC apoyados (as) con el PRODEP con relación al total de PTC de la Institución	0416 Porcentaje de PTC del Instituto Campechano apoyados (as) con el PRODEP con relación al total de PTC del Instituto Campechano	433 Por ciento
<b>Frecuencia de Medición: Semestral</b>		

Transversalidad		
<b>Enfoque de transversalidad:</b>	Enfoque de género	
Hombre: 1	Mujer: 6	Total: 7

Características del Indicador		
Características	Calificación	Justificación
Adecuado	Cumple	Permite obtener los elementos necesarios para poder determinar los porcentajes
Aporte Marginal	No Aplica	Es un indicador único para medir el componente
Claridad	Cumple	Porque es entendible para cualquier usuario
Economía	Cumple	La obtención de la información no genera costo significativo
Monitoriable	Cumple	Los elementos presentados son suficientes y competentes para su comprobación
Relevancia	Cumple	El resultado que ofrece y los elementos integrados para su medición son reales, importantes y competentes para su uso





**GOBIERNO DEL ESTADO DE CAMPECHE**  
**SECRETARIA DE LA CONTRALORIA**  
**FICHA TÉCNICA**



PAGINAS: 2/3

Contacto del Indicador		
Nombre	Apellido Paterno	Apellido Materno
Luis Fernando	Góngora	Carlo
Área	Puesto	Correo
Dirección General de Estudios de Posgrado e investigación	Director	posgrado@instcamp.edu.mx
Lada	Teléfono	Extensión
981	9818162480	106

Determinación de Metas - Viabilidad de la Meta					
<b>Meta acumulable:</b>	No	<b>Comportamiento del Indicador:</b>	Nominal	<b>Factibilidad de la Meta:</b>	Alta
<b>Justificación de la factibilidad:</b>	Existe apoyo para la ejecución				

Linea Base				
Año	Indicador	Numerador	Denominador	Período
0	0	0	0	0
<b>Justificación de la línea base:</b>	N/A			
Año	Indicador	Numerador	Denominador	Período
0	0	0	0	
<b>Justificación de la línea base:</b>				

Parámetro de SemafORIZACIÓN					
<b>Tipo de Valor:</b>	Porcentual				
<b>Umbral Verde:</b>	80-100	<b>Umbral Amarillo:</b>	50-79	<b>Umbral Rojo:</b>	0-49

**Meta Sexenal**

Meta Intermedia				
Año	Indicador	Numerador	Denominador	Período
0	0	0	0	

**Características de las variables**

Número de Variables: 2		
Nombre	Descripción de la variable	Unidad de Medida
Número de profesores (as) de tiempo completo (PTC) en el nivel superior apoyados (as) con el Programa para el Desarrollo Profesional Docente para el Tipo Superior (PRODEP)	PTC beneficiados con el PRODEP	203 Docente
Medios de Verificación	Desagregación Geográfica	Frecuencia
Notificación PTC beneficiados, en Expediente del PRODEP	Estatal	Semestral
Fecha de Disponibilidad de la información:	Enero 2024	
Nombre	Descripción de la variable	Unidad de Medida
Total de PTC del Instituto Campechano	Número total de Profesores de Tiempo Completo (PTC) del Instituto	203 Docente
Medios de Verificación	Desagregación Geográfica	Frecuencia
Registro en el área de la escuela	Estatal	Semestral
Fecha de Disponibilidad de la información:	Enero 2024	



**GOBIERNO DEL ESTADO DE CAMPECHE**  
**SECRETARIA DE LA CONTRALORIA**  
**FICHA TÉCNICA**



PAGINAS: 3/3


Referencias Adicionales		
Referencia Internacional	Referencia Nacional	Comentario Técnico

Series Estadísticas		
Ciclo	Valor	Período
0	0	No aplica

Metas Ciclo Presupuestario				
Período	Indicador	Numerador	Denominador	Período
Periodo 1	0	0	0	Enero - Junio
Periodo 2	100	8	8	Julio - Diciembre

Resultado del Indicador					
Trimestre	Variable 1	Variable 2	Algoritmo	Resultado	Período
Abril - Junio	0.00	0.00	$(\text{Variable}_1 / \text{Variable}_2) * 100$	0.00	Enero - Junio
<i>Anual</i>				0.00	Enero - Diciembre

  
 Mtro. Luis Fernando Góngora Carlo  
**Responsable del Indicador**

  
 Licda. Ilsa Beatriz Cervera Echeverría  
**Titular del Organismo Centralizado o Entidad Paraestatal**





**GOBIERNO DEL ESTADO DE CAMPECHE**  
**SECRETARÍA DE LA CONTRALORÍA**  
**FICHA TÉCNICA**



PAGINAS: 1/3

**Ramo Administrativo:** 24 Organismos Públicos Descentralizados

**Unidad Responsable del Programa:**

16 Instituto Campechano

**Denominación del Programa:** 093 Programa para el Desarrollo Profesional Docente (PRODEP)

**Tipo de Programa Presupuestario:**

Alineación al Programa Sectorial	
Coordinadora Sectorial:	
Secretario Técnico:	
Secretario Ejecutivo:	
Objetivo Estratégico del Programa Sectorial:	No Aplica
Estrategia del Programa Sectorial:	No Aplica
Línea de Acción del Programa Sectorial:	No Aplica
Objetivo Estratégico del Organismo Centralizado o Entidad Paraestatal:	
Resumen Narrativo:	Gestión de actividades para la liberación y obtención de bienes e insumos del PRODEP en beneficio de los PTC

Datos de Identificación del Indicador		
Orden	Fórmula	Tipo de Indicador
C2105.A2106	(Número de actividades realizadas para la liberación y obtención de bienes e insumos del PRODEP en beneficio de los PTC / Total de las programadas en el Instituto Campechano)100	GESTION
Dimensión del Indicador	Desagregación Geográfica	Tipo de valor de la Meta
Eficacia	Estatal	Relativo
Definición del Indicador	Nombre del Indicador	Unidad de Medida
Actividades realizadas con relación a las programadas para la gestión	2179 Porcentaje de actividades realizadas para la liberación y obtención de bienes e insumos del PRODEP en beneficio de los PTC con relación a las programadas en el Instituto Campechano	433 Por ciento
<b>Frecuencia de Medición: Trimestral</b>		

Transversalidad		
<b>Enfoque de transversalidad:</b>	Enfoque de género	
Hombre: 242	Mujer: 374	Total: 616

Características del Indicador		
Características	Calificación	Justificación
Adecuado	Cumple	Permite obtener los elementos necesarios para poder determinar los porcentajes
Aporte Marginal	No Aplica	Es un indicador único para medir la actividad
Claridad	Cumple	Porque es entendible para cualquier usuario
Economía	Cumple	La obtención de la información no genera costo significativo
Monitoriable	Cumple	Los elementos presentados son suficientes y competentes para su comprobación
Relevancia	Cumple	El resultado que ofrece y los elementos integrados para su medición son reales, importantes y competentes para su uso



**GOBIERNO DEL ESTADO DE CAMPECHE**  
**SECRETARIA DE LA CONTRALORIA**  
**FICHA TÉCNICA**



PAGINAS: 2/3

Contacto del Indicador		
Nombre	Apellido Paterno	Apellido Materno
Luis Fernando	Góngora	Carlo
Área	Puesto	Correo
Dirección General de Estudios de Posgrado e investigación	Directora General	posgrado@instcamp.edu.mx
Lada	Teléfono	Extensión
981	9818162480	106

Determinación de Metas - Viabilidad de la Meta					
<b>Meta acumulable:</b>	No	<b>Comportamiento del Indicador:</b>	Nominal	<b>Factibilidad de la Meta:</b>	Alta
<b>Justificación de la factibilidad:</b>	Existe apoyo para la ejecución				

Linea Base				
Año	Indicador	Numerador	Denominador	Período
0	0	0	0	0
<b>Justificación de la línea base:</b>	N/A			
Año	Indicador	Numerador	Denominador	Período
0	0	0	0	0
<b>Justificación de la línea base:</b>				

Parámetro de Semaforización					
<b>Tipo de Valor:</b>	Porcentual				
<b>Umbral Verde:</b>	80-100	<b>Umbral Amarillo:</b>	50-79	<b>Umbral Rojo:</b>	0-49

**Meta Sexenal**

Meta Intermedia				
Año	Indicador	Numerador	Denominador	Período
0	0	0	0	0

**Características de las variables**

Número de Variables: 2		
Nombre	Descripción de la variable	Unidad de Medida
Número de actividades realizadas para la liberación y obtención de bienes e insumos del PRODEP en beneficio de los PTC	Actividades realizadas para la liberación y obtención de los bienes	007 Actividad
Medios de Verificación	Desagregación Geográfica	Frecuencia
Documentos generados para la gestiones	Estatal	Trimestral
Fecha de Disponibilidad de la información:	Julio y octubre 2023, enero 2024	
Nombre	Descripción de la variable	Unidad de Medida
Total de las programadas en el Instituto Campechano	Total de actividades programadas para la liberación y obtención de los bienes e insumos	007 Actividad
Medios de Verificación	Desagregación Geográfica	Frecuencia
Documentos generados para la gestiones	Estatal	trimestral
Fecha de Disponibilidad de la información:	Julio y octubre 2023, enero 2024	





**GOBIERNO DEL ESTADO DE CAMPECHE**  
**SECRETARIA DE LA CONTRALORIA**  
**FICHA TÉCNICA**



PAGINAS: 3/3

Referencias Adicionales		
Referencia Internacional	Referencia Nacional	Comentario Técnico

Series Estadísticas		
Ciclo	Valor	Período
0	0	No aplica

Metas Ciclo Presupuestario				
Período	Indicador	Numerador	Denominador	Período
Periodo 1	0	0	0	Enero - Marzo
Periodo 2	100	1	1	Abril - Junio
Periodo 3	100	8	8	Julio - Septiembre
Periodo 4	100	8	8	Octubre - Diciembre

Resultado del Indicador					
Trimestre	Variable 1	Variable 2	Algoritmo	Resultado	Período
Abril - Junio	1.00	1.00	$(\text{Variable}_1/\text{Variable}_2) * 100$	100.00	Abril - Junio
Julio - Septiembre	8.00	8.00	$(\text{Variable}_1/\text{Variable}_2) * 100$	100.00	Julio - Septiembre
Anual				100.00	Enero - Diciembre

  
**Mtro. Luis Fernando Góngora Carlo**  
**Responsable del Indicador**

  
**Licda. Ilsa Beatriz Cervera Echeverría**  
**Titular del Organismo Centralizado o Entidad Paraestatal**