



Información Contable



Segundo Trimestre

2023



Instituto Campechano
Estado de Actividades
Del 1 de Enero al 30 de Junio de 2023
(Cifras en Pesos)



Concepto	2023	2022
INGRESOS Y OTROS BENEFICIOS		
Ingresos de Gestión	9,533,237	20,962,107
Impuestos	0	0
Cuotas y Aportaciones de Seguridad Social	0	0
Contribuciones de Mejoras	0	0
Derechos	0	0
Productos	3,859	4,794
Aprovechamientos	0	0
Ingresos por Venta de Bienes y Prestación de Servicios	9,529,378	20,957,313
Participaciones, Aportaciones, Convenios, Incentivos Derivados de la Colaboración Fiscal, Fondos Distintos de Aportaciones, Transferencias, Asignaciones, Subsidios y Subvenciones, y Pensiones y Jubilaciones	79,606,738	176,110,691
Participaciones, Aportaciones, Convenios, Incentivos Derivados de la Colaboración Fiscal y Fondos Distintos de Aportaciones	0	0
Transferencias, Asignaciones, Subsidios y Subvenciones, y Pensiones y Jubilaciones	79,606,738	176,110,691
Otros Ingresos y Beneficios	0	0
Ingresos Financieros	0	0
Incremento por Variación de Inventarios	0	0
Disminución del Exceso de Estimaciones por Pérdida o Deterioro u Obsolescencia	0	0
Disminución del Exceso de Provisiones	0	0
Otros Ingresos y Beneficios Varios	0	0
Total de Ingresos y Otros Beneficios	89,139,975	197,072,798
GASTOS Y OTRAS PÉRDIDAS		
Gastos de Funcionamiento	78,537,924	184,600,963
Servicios Personales	68,687,906	155,901,951
Materiales y Suministros	1,278,375	5,694,608
Servicios Generales	8,571,643	23,004,404
Transferencias, Asignaciones, Subsidios y Otras Ayudas	265,163	418,565
Transferencias Internas y Asignaciones al Sector Público	0	0
Transferencias al Resto del Sector Público	0	0
Subsidios y Subvenciones	0	0
Ayudas Sociales	265,163	418,565
Pensionamientos y Jubilaciones	0	0
Transferencias a Fideicomisos, Mandatos y Contratos Análogos	0	0
Transferencias a la Seguridad Social	0	0
Donativos	0	0
Transferencias al Exterior	0	0
Participaciones y Aportaciones	5,393,203	11,249,169
Participaciones	0	0
Aportaciones	0	0
Convenios	5,393,203	11,249,169
Intereses, Comisiones y Otros Gastos de la Deuda Pública	0	0
Intereses de la Deuda Pública	0	0
Comisiones de la Deuda Pública	0	0
Gastos de la Deuda Pública	0	0
Costo por Coberturas	0	0
Apoyos Financieros	0	0
Otros Gastos y Pérdidas Extraordinarias	238,665	710,743
Estimaciones, Depreciaciones, Deterioros, Obsolescencia y Amortizaciones	238,665	710,743
Provisiones	0	0
Disminución de Inventarios	0	0
Otros Gastos	0	0
Inversión Pública	0	0
Inversión Pública no Capitalizable	0	0
Total de Gastos y Otras Pérdidas	84,434,955	196,979,440
Resultados del Ejercicio (Ahorro/Desahorro)	4,705,021	93,358

Bajo protesta de decir verdad declaramos que los Estados Financieros y sus notas, son razonablemente correctos y son responsabilidad del emisor.

Autorizó

Licda. Ilsa Beatriz Carvera Echeverría

Rectora

Elaboró

L.C. y P.C.C. y S.C. Sonia Guadalupe Puga Ku
Directora Interina de Contabilidad

C.P. Manuel Solís Denegri
Director General Interino de Finanzas

Instituto Campechano
Estado de Situación Financiera
Al 30 de Junio de 2023
(Cifras en Pesos)



Concepto	2023	2022	Concepto	2023	2022
ACTIVO			PASIVO		
Activo Circulante			Pasivo Circulante		
Efectivo y Equivalentes	12,021,137	10,431,357	Cuentas por Pagar a Corto Plazo	4,520,810	8,491,685
Derechos a Recibir Efectivo o Equivalentes	96,399	5,083	Documentos por Pagar a Corto Plazo	0	0
Derechos a Recibir Bienes o Servicios	14,041	47,062	Porción a Corto Plazo de la Deuda Pública a Largo Plazo	0	0
Inventarios	103,803	103,803	Títulos y Valores a Corto Plazo	0	0
Almacenes	0	0	Pasivos Diferidos a Corto Plazo	0	0
Estimación por Pérdida o Deterioro de Activos Circulantes	0	0	Fondos y Bienes de Terceros en Garantía y/o Administración a Corto Plazo	3,105	0
Otros Activos Circulantes	0	0	Provisiones a Corto Plazo	0	0
Total de Activos Circulantes	12,235,379	10,587,304	Otros Pasivos a Corto Plazo	1,692	19,917
Activo No Circulante			Total de Pasivos Circulantes	4,525,608	8,511,602
Inversiones Financieras a Largo Plazo	0	0	Pasivo No Circulante		
Derechos a Recibir Efectivo o Equivalentes a Largo Plazo	0	0	Cuentas por Pagar a Largo Plazo	0	0
Bienes Inmuebles, Infraestructura y Construcciones en Proceso	0	0	Documentos por Pagar a Largo Plazo	0	0
Bienes Muebles	19,319,808	19,462,087	Deuda Pública a Largo Plazo	0	0
Activos Intangibles	0	0	Pasivos Diferidos a Largo Plazo	0	0
Depreciación, Deterioro y Amortización Acumulada de Bienes	-18,076,587	-17,980,202	Fondos y Bienes de Terceros en Garantía y/o en Administración a Largo Plazo	0	0
Activos Diferidos	0	0	Provisiones a Largo Plazo	43,321,292	42,630,591
Estimación por Pérdida o Deterioro de Activos no Circulantes	0	0	Total de Pasivos No Circulantes	43,321,292	42,630,591
Otros Activos no Circulantes	36,285	36,285	Total del Pasivo	47,846,900	51,142,193
Total de Activos No Circulantes	1,279,506	1,518,170	HACIENDA PÚBLICA/PATRIMONIO		
Total del Activo	13,514,885	12,105,475	Hacienda Pública/Patrimonio Contribuido	28,675,627	28,675,627
			Aportaciones	15,562,601	15,562,601
			Donaciones de Capital	13,113,026	13,113,026
			Actualización de la Hacienda Pública /Patrimonio	0	0
			Hacienda Pública/Patrimonio Generado	-63,007,642	-67,712,345
			Resultados del Ejercicio (Ahorro/Desahorro)	4,705,021	93,358
			Resultados de Ejercicios Anteriores	-57,921,839	-58,015,197
			Revalúos	0	0
			Reservas	0	0
			Rectificaciones de Resultados de Ejercicios Anteriores	-9,790,823	-9,790,506
			Exceso o Insuficiencia en la Actualización de la Hacienda Pública/Patrimonio	0	0
			Resultado por Posición Monetaria	0	0
			Resultado por Tenencia de Activos no Monetarios	0	0
			Total Hacienda Pública/Patrimonio	-34,332,015	-39,036,718
			Total del Pasivo y Hacienda Pública /Patrimonio	13,514,885	12,105,475

Bajo protesta de decir verdad declaramos que los Estados Financieros y sus notas, son razonablemente correctos y son responsabilidad del emisor.

Autonzo

Licda. Ilsa Beatriz Cervera Echeverría
 Rectora

Elaboró

L.C. y P.C.C. y A. R. Sonia Guadalupe Puga Ku
 Directora Interina de Contabilidad

Revisó

C.P. Manuel Solís Denegri
 Director General Interino de Finanzas

Instituto Campechano
Estado de Cambios en la Situación Financiera
Del 1 de Enero al 30 de Junio de 2023
(Cifras en Pesos)



Concepto	Origen	Aplicación
ACTIVO	271,686	1,681,096
Activo Circulante	33,021	1,681,096
Efectivo y Equivalentes	0	1,589,779
Derechos a Recibir Efectivo o Equivalentes	0	91,316
Derechos a Recibir Bienes o Servicios	33,021	0
Inventarios	0	0
Almacenes	0	0
Estimación por Pérdida o Deterioro de Activos Circulantes	0	0
Otros Activos Circulantes	0	0
Activo No Circulante	238,665	0
Inversiones Financieras a Largo Plazo	0	0
Derechos a Recibir Efectivo o Equivalentes a Largo Plazo	0	0
Bienes Inmuebles, Infraestructura y Construcciones en Proceso	0	0
Bienes Muebles	142,280	0
Activos Intangibles	0	0
Depreciación, Deterioro y Amortización Acumulada de Bienes	96,385	0
Activos Diferidos	0	0
Estimación por Pérdida o Deterioro de Activos no Circulantes	0	0
Otros Activos no Circulantes	0	0
PASIVO	693,807	3,989,100
Pasivo Circulante	3,105	3,989,100
Cuentas por Pagar a Corto Plazo	0	3,970,875
Documentos por Pagar a Corto Plazo	0	0
Porción a Corto Plazo de la Deuda Pública a Largo Plazo	0	0
Títulos y Valores a Corto Plazo	0	0
Pasivos Diferidos a Corto Plazo	0	0
Fondos y Bienes de Terceros en Garantía y/o Administración a Corto Plazo	3,105	0
Provisiones a Corto Plazo	0	0
Otros Pasivos a Corto Plazo	0	18,225
Pasivo No Circulante	690,702	0
Cuentas por Pagar a Largo Plazo	0	0
Documentos por Pagar a Largo Plazo	0	0
Deuda Pública a Largo Plazo	0	0
Pasivos Diferidos a Largo Plazo	0	0
Fondos y Bienes de Terceros en Garantía y/o en Administración a Largo Plazo	0	0
Provisiones a Largo Plazo	690,702	0
HACIENDA PÚBLICA/PATRIMONIO	4,705,021	318
Hacienda Pública/Patrimonio Contribuido	0	0
Aportaciones	0	0
Donaciones de Capital	0	0
Actualización de la Hacienda Pública/Patrimonio	0	0
Hacienda Pública/Patrimonio Generado	4,705,021	318
Resultados del Ejercicio (Ahorro/Desahorro)	4,611,663	0
Resultados de Ejercicios Anteriores	93,358	0
Revalúos	0	0
Reservas	0	0
Rectificaciones de Resultados de Ejercicios Anteriores	0	318
Exceso o Insuficiencia en la Actualización de la Hacienda Pública/Patrimonio	0	0
Resultado por Posición Monetaria	0	0
Resultado por Tenencia de Activos no Monetarios	0	0

Bajo protesta de decir verdad declaramos que los Estados Financieros y sus notas, son razonablemente correctos y son responsabilidad del emisor.

Autorizó

Licda. *Isa Beatriz Cervera Echeverría*
Rectora

Revisó

C.P. *Manuel Solís Denegri*
Director General Interino de Finanzas

Elaboró

L.C. y P.C.C. *Bonia Guadalupe Puga Ku*
Directora Interina de Contabilidad

Instituto Campechano
Estado Analítico del Activo
Del 1 de Enero al 30 de Junio de 2023
(Cifras en Pesos)



Concepto	Saldo Inicial	Cargos del Periodo	Abonos del Periodo	Saldo Final	Variación del Periodo
ACTIVO	12,105,475	198,095,549	196,686,139	13,514,885	1,409,410
Activo Circulante	10,587,304	197,953,294	196,305,219	12,235,379	1,648,075
Efectivo y Equivalentes	10,431,357	108,431,185	106,841,405	12,021,137	1,589,779
Derechos a Recibir Efectivo o Equivalentes	5,083	89,514,844	89,423,527	96,399	91,316
Derechos a Recibir Bienes o Servicios	47,062	7,265	40,286	14,041	-33,021
Inventarios	103,803	0	0	103,803	0
Almacenes	0	0	0	0	0
Estimación por Pérdida o Deterioro de Activos Circulantes	0	0	0	0	0
Otros Activos Circulantes	0	0	0	0	0
Activo No Circulante	1,518,170	142,256	380,920	1,279,506	-238,665
Inversiones Financieras a Largo Plazo	0	0	0	0	0
Derechos a Recibir Efectivo o Equivalentes a Largo Plazo	0	0	0	0	0
Bienes Inmuebles, Infraestructura y Construcciones en Proceso	0	0	0	0	0
Bienes Muebles	19,462,087	0	142,280	19,319,808	-142,280
Activos Intangibles	0	0	0	0	0
Depreciación, Deterioro y Amortización Acumulada de Bienes	-17,980,202	142,256	238,641	-18,076,587	-96,385
Activos Diferidos	0	0	0	0	0
Estimación por Pérdida o Deterioro de Activos no Circulantes	0	0	0	0	0
Otros Activos no Circulantes	36,285	0	0	36,285	0

Bajo protesta de decir verdad declaramos que los Estados Financieros y sus notas, son razonablemente correctos y son responsabilidad del emisor.

Autorizo

Licda. Ilsa Beatriz Cervera Echeverría
 Rectora

Revisó

C.P. Manuel Solís Denegri
 Director General Interino de Finanzas

Elaboró

L.C. y P.C.C. M.A.B. Sonia Guadalupe Puga Ku
 Directora Interina de Contabilidad

Instituto Campechano
 Estado Analítico de la Deuda y Otros Pasivos
 Del 1 de Enero al 30 de Junio de 2023
 (Cifras en Pesos)



Denominación de las Deudas	Moneda de Contratación	Institución o País Acreedor	Saldo Inicial del Periodo	Saldo Final del Periodo
DEUDA PÚBLICA				
Corto Plazo				
Deuda Interna			0	0
Instituciones de Crédito	Peso	México	0	0
Títulos y Valores	Peso	México	0	0
Arrendamientos Financieros	Peso	México	0	0
Deuda Externa			0	0
Organismos Financieros Internacionales	Peso	México	0	0
Deuda Bilateral	Peso	México	0	0
Títulos y Valores	Peso	México	0	0
Arrendamientos Financieros	Peso	México	0	0
Subtotal de Deuda Pública a Corto Plazo			0	0
Largo Plazo				
Deuda Interna			0	0
Instituciones de Crédito	Peso	México	0	0
Títulos y Valores	Peso	México	0	0
Arrendamientos Financieros	Peso	México	0	0
Deuda Externa			0	0
Organismos Financieros Internacionales	Peso	México	0	0
Deuda Bilateral	Peso	México	0	0
Títulos y Valores	Peso	México	0	0
Arrendamientos Financieros	Peso	México	0	0
Subtotal de Deuda Pública a Largo Plazo			0	0
Total de Otros Pasivos	Peso	México	51,142,193	47,846,900
Total de Deuda Pública y Otros Pasivos			51,142,193	47,846,900

Bajo protesta de decir verdad declaramos que los Estados Financieros y sus notas, son razonablemente correctos y son responsabilidad del emisor.

Autorizó

Licda. Ilsa Beatriz Cervera Echeverría
 Rectora

Revisó

C.P. Manuel Solís Denegri
 Director General Interino de Finanzas

Elaboró

L.C. y P.C.C. y A. G. Sonia Guadalupe Puga Ku
 Directora Interina de Contabilidad

Instituto Campechano
Estado de Variación en la Hacienda Pública
Del 1 de Enero al 30 de Junio de 2023
(Cifras en Pesos)



Concepto	Hacienda Pública / Patrimonio Contribuido	Hacienda Pública / Patrimonio Generado de Ejercicios Anteriores	Hacienda Pública / Patrimonio Generado del Ejercicio	Exceso o Insuficiencia en la Actualización de la Hacienda Pública / Patrimonio	TOTAL
Hacienda Pública/ Patrimonio Contribuido Neto de 2022	28,675,627				28,675,627
Aportaciones	15,562,601	0	0	0	15,562,601
Donaciones de Capital	13,113,026	0	0	0	13,113,026
Actualización de la Hacienda Pública/Patrimonio	0	0	0	0	0
Hacienda Pública/Patrimonio Generado Neto de 2022		-67,805,703	93,358		-67,712,345
Resultados del Ejercicio (Ahorro/Desahorro)	0	0	93,358	0	93,358
Resultados de Ejercicios Anteriores	0	-58,015,197	0	0	-58,015,197
Revalúos	0	0	0	0	0
Reservas	0	0	0	0	0
Rectificaciones de Resultados de Ejercicios Anteriores	0	-9,790,506	0	0	-9,790,506
Exceso o Insuficiencia en la Actualización de la Hacienda Pública/Patrimonio Neto de 2022				0	0
Resultado por Posición Monetaria	0	0	0	0	0
Resultado por Tenencia de Activos no Monetarios	0	0	0	0	0
Hacienda Pública/Patrimonio Neto Final de 2022	28,675,627	-67,805,703	93,358	0	-39,036,718
Cambios en la Hacienda Pública/Patrimonio Contribuido Neto de 2023	0				0
Aportaciones	0	0	0	0	0
Donaciones de Capital	0	0	0	0	0
Actualización de la Hacienda Pública/Patrimonio	0	0	0	0	0
Variaciones de la Hacienda Pública/Patrimonio Generado Neto de 2023		93,358	4,611,345		4,704,703
Resultados del Ejercicio (Ahorro/Desahorro)	0	0	4,705,021	0	4,705,021
Resultados de Ejercicios Anteriores	0	93,358	-93,358	0	0
Revalúos	0	0	0	0	0
Reservas	0	0	0	0	0
Rectificaciones de Resultados de Ejercicios Anteriores	0	0	-318	0	-318
Cambios en el Exceso o Insuficiencia en la Actualización de la Hacienda Pública/Patrimonio Neto de 2023				0	0
Resultado por Posición Monetaria	0	0	0	0	0
Resultado por Tenencia de Activos no Monetarios	0	0	0	0	0
Hacienda Pública/Patrimonio Neto Final de 2023	28,675,627	-67,712,345	4,704,703	0	-34,332,015

Bajo protesta de decir verdad declaramos que los Estados Financieros y sus notas, son razonablemente correctos y son responsabilidad del emisor.

Autorizó

Licda. Ilsa Beatriz Cervera Echeverría
 Rectora

Elaboró

L.C. y P.C.C. y A.C. Sonia Guadalupe Puga Ku
 Directora Interna de Contabilidad

Revisó

C.P. Manuel Solís Denegri
 Director General Interino de Finanzas

Instituto Campechano
Estado de Flujos de Efectivo
Del 1 de Enero al 30 de Junio de 2023
(Cifras en Pesos)



Concepto	2023	2022
Flujos de Efectivo de las Actividades de Operación		
Origen	89,139,975	197,072,798
Impuestos	0	0
Cuotas y Aportaciones de Seguridad Social	0	0
Contribuciones de Mejoras	0	0
Derechos	0	0
Productos	3,859	4,794
Aprovechamientos	0	0
Ingresos por Venta de Bienes y Prestación de Servicios	9,529,378	20,957,313
Participaciones, Aportaciones, Convenios, Incentivos Derivados de la Colaboración Fiscal y Fondos Distintos de Aportaciones	0	0
Transferencias, Asignaciones, Subsidios y Subvenciones, y Pensiones y Jubilaciones	79,606,738	176,110,691
Otros Orígenes de Operación	0	0
Aplicación	87,550,196	195,460,100
Servicios Personales	68,210,993	153,989,031
Materiales y Suministros	1,276,655	5,694,578
Servicios Generales	8,347,723	22,416,492
Transferencias Internas y Asignaciones al Sector Público	0	0
Transferencias al Resto del Sector Público	0	0
Subsidios y Subvenciones	0	0
Ayudas Sociales	265,163	418,565
Pensionamientos y Jubilaciones	0	0
Transferencias a Fideicomisos, Mandatos y Contratos Análogos	0	0
Transferencias a la Seguridad Social	0	0
Donativos	0	0
Transferencias al Exterior	0	0
Participaciones	0	0
Aportaciones	0	0
Convenios	5,393,203	11,249,169
Otras Aplicaciones de Operación	4,056,459	1,692,265
Flujos Netos de Efectivo por Actividades de Operación	1,589,779	1,612,698
Flujos de Efectivo de las Actividades de Inversión		
Origen	0	0
Bienes Inmuebles, Infraestructura y Construcciones en Proceso	0	0
Bienes Muebles	0	0
Otros Orígenes de Inversión	0	0
Aplicación	0	30,827
Bienes Inmuebles, Infraestructura y Construcciones en Proceso	0	0
Bienes Muebles	0	30,827
Otras Aplicaciones de Inversión	0	0
Flujos Netos de Efectivo por Actividades de Inversión	0	-30,827
Flujos de Efectivo de las Actividades de Financiamiento		
Origen	0	0
Endeudamiento Neto	0	0
Interno	0	0
Externo	0	0
Otros Orígenes de Financiamiento	0	0
Aplicación	0	0
Servicios de la Deuda	0	0
Interno	0	0
Externo	0	0
Otras Aplicaciones de Financiamiento	0	0
Flujos Netos de Efectivo por Actividades de Financiamiento	0	0
Incremento/Disminución Neta en el Efectivo y Equivalentes al Efectivo	1,589,779	1,581,870
Efectivo y Equivalentes al Efectivo al Inicio del Ejercicio	10,431,357	8,849,487
Efectivo y Equivalentes al Efectivo al Final del Ejercicio	12,021,137	10,431,357

Bajo protesta de decir verdad declaramos que los Estados Financieros y sus notas, son razonablemente correctos y son responsabilidad del emisor.

Autorizo

Licda. Ilsa Beatriz Cervera Echeverría
Rectora

Revisó

C.P. Manuel Solís Denegri
Director General Interino de Finanzas

Elaboró

L.C. y P.C.C. y A.C. Soledad Guadalupe Puga Ku
Directora Interina de Contabilidad

Instituto Campechano
Informe de Pasivos Contingentes
Del 1 de Enero al 30 de Junio de 2023
(Pesos)



En cumplimiento a lo dispuesto en los artículos 46, Fracción I, Inciso f) y 52 de la Ley General de Contabilidad Gubernamental y de conformidad con lo establecido en el Capítulo VII, Numeral II, Inciso h) del Manual de Contabilidad Gubernamental emitido por el CONAC, el Ente Público informa lo siguiente:

Cuenta	Concepto	Número de demandas
	Demandas Laborales	7
TOTAL		7

Bajo protesta de decir verdad declaramos que los Estados Financieros y sus Notas son razonablemente correctos y responsabilidad del emisor.

Autorizo

Licda. Ilsa Beatriz Cervera Echeverría
 Rectora

Revisó

C.P. Manuel Solís Denegri
 Director General Interino de Finanzas

Elaboró

L.C. y P.C.C. y A.G. Sonia Guadalupe Puga Ku
 Directora Interina de Contabilidad



Instituto Campechano
Conciliación entre los Ingresos Presupuestarios y Contables
Correspondiente del 1 de Enero al 30 de Junio de 2023
(Cifras en pesos)

1. Total de Ingresos Presupuestarios	89,139,975
2. Más Ingresos Contables No Presupuestarios	0
2.1 Ingresos Financieros	0
2.2 Incremento por Variación de Inventarios	0
2.3 Disminución del Exceso de Estimaciones por Pérdida o Deterioro u Obsolescencia	0
2.4 Disminución del Exceso de Provisiones	0
2.5 Otros Ingresos y Beneficios Varios	0
2.6 Otros Ingresos Contables No Presupuestarios	0
3. Menos Ingresos Presupuestarios No Contables	0
3.1 Aprovechamientos Patrimoniales	0
3.2 Ingresos Derivados de Financiamientos	0
3.3 Otros Ingresos Presupuestarios No Contables	0
4. Total de Ingresos Contables	89,139,975

Autorizo

Revisó

Licda. Ilsa Beatriz Cervera Echeverría
Rectora

C.P. Manuel Solís Denegri
Director General Interino de Finanzas

Elaboró

L.C. y P.C.C. y A.G. Sonia Guadalupe Puga Ku
Directora Interina de Contabilidad

Instituto Campechano
Conciliación entre los Egresos Presupuestarios y los Gastos Contables
Correspondiente del 1 de Enero al 30 de Junio de 2023
(Cifras en pesos)



1. Total de Egresos Presupuestarios	84,196,290
2. Menos Egresos Presupuestarios No Contables	0
2.1 Materias Primas y Materiales de Producción y Comercialización	0
2.2 Materiales y Suministros	0
2.3 Mobiliario y Equipo de Administración	0
2.4 Mobiliario y Equipo Educativo y Recreativo	0
2.5 Equipo e Instrumental Médico y de Laboratorio	0
2.6 Vehículos y Equipo de Transporte	0
2.7 Equipo de Defensa y Seguridad	0
2.8 Maquinaria, Otros Equipos y Herramientas	0
2.9 Activos Biológicos	0
2.10 Bienes Inmuebles	0
2.11 Activos Intangibles	0
2.12 Obra Pública en Bienes de Dominio Público	0
2.13 Obra Pública en Bienes Propios	0
2.14 Acciones y Participaciones de Capital	0
2.15 Compra de Títulos y Valores	0
2.16 Concesión de Préstamos	0
2.17 Inversiones en Fideicomisos, Mandatos y Otros Análogos	0
2.18 Provisiones para Contingencias y Otras Erogaciones Especiales	0
2.19 Amortización de la Deuda Pública	0
2.20 Adeudos de Ejercicios Fiscales Anteriores (ADEFAS)	0
2.21 Otros Egresos Presupuestales No Contables	0
3. Más Gastos Contables No Presupuestarios	238,665
3.1 Estimaciones, Depreciaciones, Deterioros, Obsolescencia y Amortizaciones	238,665
3.2 Provisiones	0
3.3 Disminución de Inventarios	0
3.4 Aumento por Insuficiencia de Estimaciones por Pérdida o Deterioro u Obsolescencia	0
3.5 Aumento por Insuficiencia de Provisiones	0
3.6 Otros Gastos	0
3.7 Otros Gastos Contables No Presupuestales	0
4. Total de Gasto Contable	84,434,955

Autorizó

Licda. Ilsa Beatriz Cervera Echeverría
 Rectora

Revisó

C.P. Manuel Solís Denegri
 Director General Interino de Finanzas

Elaboró

L.C. y P.C.C. y A.G. Sonia Guadalupe Puga Ku
 Directora Interina de Contabilidad

Notas a los Estados Financieros
Al 30 de junio de 2023
Estado de Campeche



Ente Público: Instituto Campechano

a) NOTAS DE DESGLOSE

l) NOTAS AL ESTADO DE SITUACIÓN FINANCIERA

Activo

Este género se compone de dos grupos, el Activo Circulante y el Activo No Circulante, en éstos inciden activos derivados de operaciones por efectivo y equivalentes, cuentas por cobrar por operaciones presupuestarias devengadas y contabilizadas al cierre de este periodo; bienes muebles que integran el patrimonio de la institución. A continuación, se presenta la integración del activo:

Concepto	2023	2022
ACTIVO CIRCULANTE	\$12,235,379.15	\$10,587,304.48
ACTIVO NO CIRCULANTE	\$1,279,505.78	\$1,518,170.44
SUMA ACTIVO	\$13,514,884.93	\$12,105,474.92

Activo Circulante. Destacan las principales partidas del Activo Circulante las siguientes:

Concepto	Saldo Acreedor
EFFECTIVO Y EQUIVALENTES	\$ 12,021,136.62
DERECHOS A RECIBIR EFFECTIVO O EQUIVALENTES	\$ 96,399.33
DERECHOS A RECIBIR BIENES O SERVICIOS	\$14,040.65
INVENTARIOS	\$103,802.55
Suma	\$12,235,379.15

1. Efectivo y Equivalentes

A continuación, se relacionan las cuentas que integran el rubro de efectivo y equivalentes:

Concepto	2023	2022
EFFECTIVO	\$298,392.00	\$-
BANCOS/TESORERÍA	\$ 11,722,744.62	\$10,431,357.18
INVERSIONES TEMPORALES (HASTA 3 MESES)	\$0.00	\$0.00
FONDOS CON AFECTACIÓN ESPECÍFICA	\$0.00	\$0.00
Suma	\$12,021,136.62	\$10,431,357.18

Efectivo

El saldo que se informa corresponde a la existencia de efectivo pendiente de depositar en las cuentas bancarias y el fondo fijo de caja.

Nombre de la cuenta	Saldo Deudor
Caja	\$288,392.00
Diección de Ingresos y Egresos	\$270,902.00
Trabajo Social Campus Hecelchakan	\$17,490.00
Fondos Fijos de Caja	\$10,000.00
Gabriel del Valle Pérez	\$10,000.00
Total Efectivo	\$298,392.00

Bancos

Se integra por el dinero disponible en bancos, por conceptos de los servicios escolares de los niveles media superior, licenciatura y posgrado; como son cuotas de inscripciones, colegiaturas, revalidaciones, exámenes, constancias, certificados, expedición de títulos, cursos de introducción, elaboración de credenciales, renta de neverías, seminarios y capacitación y otros, principalmente; constituyen una de las funciones sustantivas de la razón de ser de este Instituto y de las aportaciones federales a través de convenios y transferencias estatales.

Nombre de la cuenta	Saldo Deudor
Santander Serfin	\$ 11,449,025.33
Recursos Propios	\$ 5,174,871.00
Cta. 65501605214 (Librería)	\$350.00
Cta. 1700000012 (Proveedores)	\$95,428.16
Cta. 1800059940 (Reserva Fondo de Jubilación)	\$1,737,188.72
Cta. 65505164778 (Fondo de Jubilación)	\$83,320.89
Cta. 65505295613 (Modulo Hecelchakan)	\$27,247.00
Cta. 1800093147 (Cuotas Sindicales 2019)	\$2,359,442.24
Cta. 18000105120 (Posgrado/Fundación Pablo Garcia 2019)	\$24,951.53
Cta. 18000123460 (Diplomados Posgrado)	\$18,788.11
Cta. 18000194503 (Proyecto Becas Alumnos 2021)	\$258,893.70
Cta. 18000219433 (Preparatoria Matutina 2022)	\$231,448.43
Cta. 18000219450 (Preparatoria Vespertina 2022)	\$146,395.49
Cta. 18000219569 (Preparatoria Nocturna 2022)	\$5,981.10
Cta. 18000229426 (Becas Santander Estudios Apoyo a la Manutención)	\$0.49
Cta. 18000241058 Recurso Carnaval	\$5,932.93
Cta. 18000247385 (Ingresos Propios 2023)	\$179,501.39
Cta. 18000255207 (Fondo Revolvente 2023)	\$0.82
Recursos Federales	\$ 6,121,109.19
Cta. 18000247428 (Convenio SEP 2023)	\$6,121,109.19
Recursos Estatales	\$153,045.14
Cta. 18000247414 (Nómina 2023)	\$33,509.39
Cta. 18000255087 (Recurso Estatal Ampliación)	\$119,535.75

Notas a los Estados Financieros
Al 30 de junio de 2023
Estado de Campeche



Ente Público: Instituto Campechano

Grupo Financiero Banorte	\$ 273,719.29
Recursos Estatales	\$ 273,719.29
Cta. 0800841809 (Nómina)	\$273,719.29
Total Bancos	\$ 11,722,744.62

Inversiones temporales (hasta 3 meses) Durante este período no se tienen inversiones temporales.

Fondos con Afectación Específica Durante este período no se utilizaron fondos con afectación específica que deben financiar determinados gastos o actividades.

2. Derechos a recibir Efectivo y Equivalentes y Bienes o Servicios a Recibir.

Concepto	2023	2022
CUENTAS POR COBRAR A CORTO PLAZO	\$0.00	\$0.00
DEUDORES DIVERSOS POR COBRAR A CORTO PLAZO	\$66,573.40	\$3,225.00
INGRESOS POR RECUPERAR A CORTO PLAZO	\$0.00	\$0.00
DEUDORES POR ANTICIPOS DE LA TESORERÍA A CORTO PLAZO	\$25,000.00	\$0.00
OTROS DERECHOS A RECIBIR EFECTIVO O EQUIVALENTES A CORTO PLAZO	\$4,825.93	\$1,858.00
Suma	\$ 96,399.33	\$ 5,083.00

Cuentas por cobrar a corto plazo.

Las cuentas por cobrar a corto plazo se integran de los créditos a los trabajadores por la compra de libros, mismos que a la fecha actual se encuentran liquidados.

Deudores diversos por cobrar a corto plazo.

Representa el monto de los derechos de cobro a favor de la Institución, principalmente relacionados con viáticos y préstamos al personal de confianza y sindicalizado.

Nombre de la cuenta	Saldo Deudor
DEUDORES DIVERSOS POR COBRAR A CORTO PLAZO	
Gastos por comprobar	\$57,098.40
Guadalupe Antonio Mejia Villarino	\$829.92
Sonia Mariana Perez Rosado	\$5,965.05
Maria Eugenia López Caamal	\$9,069.77
Leydi Guadalupe Xool Mejia	\$5,965.05
America del Carmen Kantun Ayil	\$5,965.05
Oliverio Pérez Ochoa	\$5,965.05
Ingrid Teresa Abreu y Abreu	\$5,965.05
Manuelita Concepción Cauich Uicab	\$5,965.05
Maria Concepción Ruiz de Chavez	\$9,069.77
Alma Delia Sánchez Ehuan	\$933.66
America Nicté Ha Quime Canul	\$933.66
Roxana del Carmen Vargas Pacheco	\$160.66
Maria Guadalupe Jaimez Rodríguez	\$310.66
Préstamos Personales	\$9,475.00
Vivas Che Luis Román	\$1,350.00
Acuña Pereyra Juan Antonio	\$8,125.00
Suma Deudores Diversos a Corto Plazo	\$66,573.40

Deudores por Anticipos de la Tesorería a Corto Plazo

Representa los anticipos entregados a personal de la Institución por concepto de fondos rotatorios.

Nombre de la cuenta	Saldo Deudor
DEUDORES POR ANTICIPOS DE LA TESORERÍA A CORTO PLAZO	
Deudores por Fondos Rotatorios	\$25,000.00
Rosado Rodríguez Jorge Román	\$10,000.00
Mendez Cordova Manuel Jesus	\$15,000.00
Meneses López Rafael Enrique	\$0.00
SUMA DEUDORES POR ANTICIPOS DE LA TESORERÍA A CORTO PLAZO	\$25,000.00

Otros Derechos a recibir Efectivo y Equivalentes a Corto Plazo.

Representan los derechos de cobro originados en el desarrollo de las actividades del ente público, de los cuales se espera recibir una contraprestación representada en recursos, bienes o servicios; en un plazo menor o igual a doce meses, no incluidos en las cuentas anteriores.

Nombre de la cuenta	Saldo Deudor
Otros Derechos a Recibir Efectivo o Equivalentes a Corto Plazo	
Subsidio al Empleo	\$4,825.93
SUMA Otros Derechos a Recibir Efectivo o Equivalentes a Corto Plazo	\$4,825.93

3. Derechos a recibir Bienes o Servicios

Anticipo a Proveedores por Prestación de Servicios a Corto Plazo

Representa los anticipos entregados a proveedores por prestación de servicios, previos a la recepción parcial o, que serán exigibles en un plazo menor o igual a doce meses.

Notas a los Estados Financieros
Al 30 de junio de 2023
Estado de Campeche



Ente Público: Instituto Campechano

Nombre de la cuenta	Saldo Deudor
ANTICIPO A PROVEEDORES POR ADQUISICIÓN DE BIENES Y PRESTACIÓN DE SERVICIOS A CORTO PLAZO	
<i>Anticipo a Proveedores por Prestación de Servicios a Corto Plazo</i>	\$13,040.65
Axa Seguros S.A. de C.V.	\$13,040.65
Otros Derechos a Recibir Bienes o Servicios a Corto Plazo	\$1,000.00
Poder Judicial del Estado de Campeche	\$1,000.00
SUMA DERECHOS A RECIBIR BIENES O SERVICIOS	\$14,040.65

4. Bienes Disponibles para su Transformación o Consumo (inventarios)
Inventario de mercancías para venta.

Los inventarios se valúan con el método de costos promedios. El inventario de Mercancías para Ventas se integra por las existencias físicas de libros, los cuales se enajenan a la comunidad del Instituto y público en general.

Nombre de la cuenta	Saldo Deudor
Mercancías Adquiridas para su Comercialización	
Almacén de Librería	\$103,802.55
Total Mercancías Adquiridas para su Comercialización	\$103,802.55

Bienes en tránsito

Al cierre de este período no se cuenta con bienes en tránsito.

5. Almacén.

Almacén de materiales y suministros de consumo.

Al cierre de este período no se cuenta con almacén de materiales y suministros de consumo.

Estimación por pérdida o deterioro de Activos Circulantes.

Al cierre de este período no se tiene estimación por pérdida o deterioro de activos circulantes.

Otros Activos Circulantes

Valores en garantía.

Al cierre de este período no se tienen valores en garantía.

Nombre de la cuenta	Saldo Deudor
VALORES EN GARANTÍA	
Depósitos en Garantía	\$0.00
Suma Depósitos de Fondos de Terceros en Garantía	\$0.00

Deudores Diversos a largo plazo.

Al cierre de este período no se tienen deudores diversos a largo plazo.

Nombre de la cuenta	Saldo Deudor
DEUDORES DIVERSOS A LARGO PLAZO	\$0.00

6. Inversiones Financieras A la presente fecha no se tiene Inversiones Financieras por parte de la Institución

7. Inversiones financieras, saldos de las participaciones y aportaciones de capital

A la presente fecha no se tienen inversiones financieras, la Institución no recibe participaciones y no se realizaron aportaciones al capital

Activo No Circulante. Destacan las principales partidas del Activo No Circulante las siguientes:

Concepto	Saldo Acreedor
BIENES MUEBLES	\$19,319,807.61
DEPRECIACIÓN, DETERIORO Y AMORTIZACIÓN ACUMULADA	-\$18,076,586.81
OTROS ACTIVOS NO CIRCULANTES	\$36,284.98
Suma	\$1,279,505.78

8. Bienes Muebles. Los Bienes Muebles, considerados inversiones en activos fijos, se registran a su costo de adquisición y donación.

Nombre de la cuenta	Saldo Deudor
BIENES MUEBLES	
MOBILIARIO Y EQUIPO DE ADMINISTRACIÓN	\$10,005,608.46
Muebles de oficina y estantería	\$3,781,753.74
Muebles, excepto de oficina y estantería	\$12,487.62
Equipo de cómputo y de tecnología de la información Bienes	\$5,302,978.62
Otros mobiliarios y equipos de administración	\$908,388.48
MOBILIARIO Y EQUIPO EDUCACIONAL Y RECREATIVO	\$3,511,897.08
Equipos y aparatos audiovisuales	\$2,674,334.69
Cámaras fotográficas y de video	\$237,788.87
Otro mobiliario y equipo educacional y recreativo	\$599,773.52
EQUIPO E INSTRUMENTAL MÉDICO Y DE LABORATORIO	\$454,250.20
Equipo médico y de laboratorio	\$360,630.48
Instrumental médico y de laboratorio	\$93,619.72
VEHÍCULOS Y EQUIPO TERRESTRE	\$1,965,859.20
Vehículos y equipo terrestre	\$1,965,859.20

Notas a los Estados Financieros
Al 30 de junio de 2023
Estado de Campeche



Ente Público: Instituto Campechano

MAQUINARIA, OTROS EQUIPOS Y HERRAMIENTAS	\$3,046,464.85
Maquinaria y equipo industrial	\$73,054.57
Sistemas de aire acondicionado, calefacción y de refrigeración	\$1,974,928.99
Equipo de comunicación y telecomunicación	\$435,581.36
Equipos de generación eléctrica, aparatos y accesorios eléctricos	\$69,114.92
Herramientas y máquinas-herramienta	\$86,475.98
Otros equipos bienes muebles	\$407,309.03
COLECCIONES, OBRAS DE ARTE Y OBJETOS VALIOSOS	\$335,727.82
Bienes artísticos y culturales y científicos	\$313,107.82
Objetos de valor	\$22,620.00
Suma de Bienes Muebles	\$19,319,807.61

Depreciación, Deterioro y Amortización Acumulada de Bienes

Se informa de manera agrupada por cuenta, los rubros de Bienes Muebles, los montos de la depreciación del ejercicio y la acumulada, el método utilizado de la depreciación es Línea Recta, las tasas aplicadas y los criterios de aplicación de los mismos aplicamos la Guía de Vida Útil Estimada y Porcentajes de Depreciación de los Parámetros de Estimación de Vida Útil emitidos por el CONAC. Al cierre de este período los Bienes Muebles e Inmuebles se encuentran en condiciones Óptimas (buenas) de uso.

Nombre de la cuenta	Saldo Acreedor
DEPRECIACIÓN ACUMULADA DE BIENES MUEBLES	
Depreciación Acumulada de Mobiliario y Equipo de Administración	\$9,655,470.65
Dep. Acum. de Muebles de Oficina y Estantería	\$3,595,391.24
Dep. Acum. de Muebles, excepto de Oficina y Estantería	\$10,575.06
Dep. Acum. de Eq. de Cómputo y de Tecno. de la Inform. Bienes Informáticos	\$5,267,677.65
Dep. Acum. de Otros Mobiliarios y Eq. de Administración	\$781,826.70
Depreciación Acumulada de Mobiliario y Equipo Educativo y Recreativo	\$3,503,542.90
Dep. Acum. de Equipos y Aparatos Audiovisuales	\$2,666,178.51
Dep. Acum. de Cámaras Fotográficas y de Video	\$237,765.87
Dep. Acum. de Otro Mob. y Eq. Educativo y Recreativo	\$599,598.52
Depreciación Acumulada de Equipo e Instrumental Médico y de laboratorio	\$454,158.20
Laboratorio	
Dep. Acum. Equipo Médico y de Laboratorio	\$360,563.48
Dep. Acum. Instrumental Médico y de Laboratorio	\$93,594.72
Depreciación Acumulada de Vehículos y Equipo de Transporte	\$1,965,850.20
Dep. Acum. de Vehículos y Equipo Terrestre	\$1,965,850.20
Depreciación Acumulada de Maquinaria, Otro Equipo y Herramientas	\$2,497,564.86
Dep. Acum. de Maquinaria y Equipo Industrial	\$47,967.85
Dep. Acum. de Sist. de Aire Acond., Calefacc. y de Refrig. Ind. y	\$1,591,612.92
Dep. Acum. de Eq. de Comunicación y Telecomunicación	\$344,031.39
Dep. Acum. de Eq. de Gen. Eléct., Aparat. y Acc. Eléct. Maq. y	\$55,217.91
Dep. Acum. de Herramientas y Máquinas-Herramienta	\$63,492.98
Dep. Acum. de Otros Equipos Bienes Muebles	\$395,241.81
Suma de Depreciación Acumulada de Bienes Muebles	\$18,076,586.81

Activos Intangibles. Representa el monto de derechos por el uso de activos de propiedad comercial, intelectual y otros.

Nombre de la cuenta	Saldo Deudor
BIENES INTANGIBLES	
Software	\$0.00
Licencias Informáticas e intelectuales	\$0.00
Suma Activos Intangibles	\$0.00

9. Bienes Inmuebles, Infraestructura y Construcciones en proceso.

Su monto representa todo tipo de bienes inmuebles, infraestructura y construcciones; así como los gastos derivados de actos de su adquisición, adjudicación, expropiación e indemnización.

Nombre de la cuenta	Saldo Deudor
BIENES INMUEBLES, INFRAESTRUCTURA Y CONSTRUCCIONES EN PROCESO	
Edificios no residenciales y locales	\$0.00

Notas a los Estados Financieros
Al 30 de junio de 2023
Estado de Campeche



Ente Público: Instituto Campechano

Bienes Muebles, Intangibles y Depreciaciones Se integra de la siguiente manera:

Concepto	2023	2022
MOBILIARIO Y EQUIPO DE ADMINISTRACIÓN	\$10,005,608.46	\$10,129,756.31
MOBILIARIO Y EQUIPO EDUCACIONAL Y RECREATIVO	\$3,511,897.08	\$3,529,764.36
EQUIPO E INSTRUMENTAL MÉDICO Y DE LABORATORIO	\$454,250.20	\$454,250.20
VEHICULOS Y EQUIPO DE TRANSPORTE	\$1,965,859.20	\$1,965,859.20
MAQUINARIA, OTROS EQUIPOS Y HERRAMIENTAS	\$3,046,464.85	\$3,046,729.35
COLECCIONES, OBRAS DE ARTE Y OBJETOS VALIOSOS	\$335,727.82	\$335,727.82
Subtotal BIENES MUEBLES	\$ 19,319,807.61	\$ 19,462,087.24
SOFTWARE	\$ 0.00	\$ 0.00
LICENCIAS	\$ 0.00	\$ 0.00
Subtotal ACTIVOS INTANGIBLES	\$ 0.00	\$ 0.00
DEPRECIACIÓN ACUMULADA DE BIENES MUEBLES	\$18,076,586.81	\$17,980,201.78
AMORTIZACIÓN ACUMULADA DE BIENES MUEBLES	\$ 0.00	\$ 0.00
Subtotal DEPRECIACIÓN, DETERIORO Y AMORTIZACIÓN	\$18,076,586.81	\$17,980,201.78
Bienes Entregados en Comodato	\$36,284.98	\$36,284.98
Suma BIENES EN COMODATO	\$36,284.98	\$36,284.98
Suma ACTIVO NO CIRCULANTE	\$1,279,505.78	\$1,518,170.44

Activos Diferidos. Al cierre de este período no se tienen activos diferidos.

10. Estimación por Pérdida o Deterioro de Activos Circulantes. Al cierre de este período no se tiene estimación por pérdida o deterioro de activos circulantes.

11. Otros Activos.

Bienes en Comodato

Son aquellos bienes muebles que proporcionan un servicio, los cuales no son adquiridos con recursos del Instituto, pero forman parte de los activos del Instituto.

Nombre de la cuenta	Saldo Deudor
BIENES EN COMODATO	
Bienes Entregados en Comodato	\$36,284.98

Pasivo

Este género se compone de dos grupos, el Pasivo Circulante y el Pasivo No Circulante, en éstos inciden pasivos derivados de operaciones por servicios personales, cuentas por pagar por operaciones presupuestarias devengadas y contabilizadas al cierre de este período; pasivos por obligaciones laborales. A continuación, se presenta la integración del pasivo:

Concepto	2023	2022
PASIVO CIRCULANTE	\$4,525,607.52	\$8,511,602.42
PASIVO NO CIRCULANTE	\$43,321,292.49	\$42,630,590.76
SUMA PASIVO	\$47,846,900.01	\$51,142,193.18

Pasivo Circulante Destacan las principales partidas del Pasivo Circulante las siguientes:

Concepto	Saldo Acreedor
SERVICIOS PERSONALES POR PAGAR A CORTO PLAZO	\$476,913.48
PROVEEDORES POR PAGAR A CORTO PLAZO	\$13,270.57
PARTICIPACIONES Y APORTACIONES POR PAGAR A CORTO PLAZO	\$0.00
TRANSFERENCIAS OTORGADAS POR PAGAR A CORTO PLAZO	\$0.00
RETENCIONES Y CONTRIBUCIONES POR PAGAR A CORTO PLAZO	\$4,028,861.62
DEVOLUCIONES DE LA LEY DE INGRESOS POR PAGAR A CORTO PLAZO	\$0.00
OTRAS CUENTAS POR PAGAR A CORTO PLAZO	\$1,764.65
OTROS FONDOS DE TERCEROS EN GARANTÍA Y/O ADMINISTRACIÓN A CORTO PLAZO	\$3,105.00
INGRESOS POR CLASIFICAR	\$1,692.20
Suma	\$4,525,607.52

Servicios Personales por Pagar a Corto Plazo

Las obligaciones de pago por prestación de servicios que se informan corresponden a los pagos de seguridad social pendientes de pago, las cuales serán liquidadas en un tiempo menor o igual a 365 días.

Nombre de la cuenta	Saldo Acreedor
Remuneración por pagar al Personal de carácter permanente	\$476,913.48
Prestaciones y haberes de retiro	\$476,913.48
Seguridad Social y Seguros por Pagar a CP	\$0.00
Cuotas al IMSS	\$0.00

Notas a los Estados Financieros
Al 30 de junio de 2023
Estado de Campeche



Ente Público: Instituto Campechano

Aportaciones al INFONAVIT	\$0.00
Aportaciones al sistema de ahorro para el retiro	\$0.00
Suma de Servicios Personales por Pagar a Corto Plazo	\$476,913.48

Proveedores por Pagar a Corto Plazo.

Las obligaciones de pago a proveedores que se informan corresponden a la adquisición de bienes y servicios pendientes de pago, las cuales serán liquidadas en un tiempo menor o igual a 365 días.

Nombre de la cuenta	Saldo Acreedor
Deudas por Adquisición de Bienes y Contratación de Servicios por Pagar a CP	
Hector Alejandro Correa Blanco	\$6,128.33
Triplay de Campeche, S.A. de C.V.	\$1,720.00
Concepcion del Carmen Huerta Lara	\$4,822.24
Colegio de Contadores Publicos de Yucatan A.C.	\$600.00
Suma de Proveedores por Pagar a corto Plazo	\$13,270.57

Participaciones y Aportaciones por Pagar a Corto Plazo.

Las Participaciones y Aportaciones por pagar a corto plazo, corresponden a las transferencias por realizar al INIFEEC por el programa Fondo de Aportaciones Múltiples (FAM)

Nombre de la cuenta	Saldo Acreedor
Participaciones y Aportaciones por Pagar a Corto Plazo	
Convenios por Pagar a Corto Plazo	\$0.00
Suma de Participaciones y Aportaciones por Pagar a Corto Plazo	\$0.00

Transferencias Otorgadas por Pagar a Corto Plazo.

Las transferencias otorgadas por pagar a corto plazo, corresponden a los pagos a realizar por concepto de apoyo de lentes y apoyos económicos.

Nombre de la cuenta	Saldo Acreedor
Transferencias Otorgadas por Pagar a Corto Plazo	
Premios, recompensas, estímulos y ayudas culturales y sociales	\$0.00
Suma de Transferencias Otorgadas por Pagar a Corto Plazo	\$0.00

Retenciones y Contribuciones por Pagar a Corto Plazo.

Los saldos que integran esta cuenta corresponden a obligaciones fiscales, cuotas y descuentos contractuales a favor de instituciones como SAT, INFONAVIT, IMSS, por retenciones realizadas por diferentes conceptos, las cuales serán liquidadas en un tiempo menor o igual a 365 días.

Nombre de la cuenta	Saldo Acreedor
RETENCIONES Y CONTRIBUCIONES POR PAGAR A CORTO PLAZO	
Retenciones de Impuestos por Pagar a CP	\$480,453.58
ISR Retenido por Salarios	\$450,383.10
Retención de ISR por Servicios Profesionales	\$30,070.48
Retenciones del Sistema de Seguridad Social por Pagar a CP	\$815,533.13
Retención IMSS	\$122,311.54
Retención Infonavit	\$693,221.59
Impuestos Sobre Nómina y Otros que Deriven de una Relación Laboral por Pagar a CP	\$212,124.00
Impuestos sobre nóminas	\$159,492.00
Otros impuestos que se deriven de una relación laboral	\$52,632.00
Otras Retenciones y Contribuciones por Pagar a CP	\$2,520,750.91
Seguro de Vida Colectivo	\$2,983.43
Cuota Sindical	\$2,354,487.13
Pensión Alimenticia	\$6.00
Fonacot	\$123,554.77
Confipresta	\$39,719.58
Suma de Retenciones y Contribuciones por Pagar a Corto Plazo	\$4,028,861.62

Devoluciones de la Ley de Ingresos por Pagar a Corto Plazo

Se remanentes de recursos no ejercidos en el ejercicio a reintegrar a más tardar los primeros 15 días del mes de enero.

Notas a los Estados Financieros
Al 30 de junio de 2023
Estado de Campeche



Ente Público: Instituto Campechano

Nombre de la cuenta	Saldo Acreedor
Devoluciones de la ley de Ingresos por Pagar a Corto Plazo	
Devoluciones de la ley de Ingresos por Pagar a Corto Plazo	\$0.00
Total de Devoluciones de la ley de Ingresos por Pagar a Corta Plazo	\$0.00

Otras Cuentas por Pagar a Corto Plazo.

Se tienen rendimientos financieros de programas estatales y federales, mismos que serán reintegrados y una cuenta por pagar a corto plazo.

Nombre de la cuenta	Saldo Acreedor
OTRAS CUENTAS POR PAGAR A CORTO PLAZO	
Rendimiento Cta. 18000247414 (Nómina 2023)	\$767.51
Rendimiento Cta. 18000247428 (Convenio SEP 2023)	\$968.42
Rendimiento Cta. 18000255087 (Recurso Estatal Ampliación)	\$27.90
Rendimiento Cta. 18000255207 (Fondo Revolvente)	\$0.82
Total de Otras Cuentas por Pagar a Corto Plazo	\$1,764.65

Fondos y bienes de terceros en garantía y/o administración.

Son los recursos recibidos por concepto de becas Pablo García, los cuales son aplicados a las colegiaturas de posgrado de los alumnos que cursan las maestrías en la Institución.

Nombre de la cuenta	Saldo Acreedor
FONDOS Y BIENES DE TERCEROS EN GARANTIA Y/O ADMINISTRACIÓN A CORTO PLAZO	
Fundación Pablo García	\$3,105.00
Total de Fondos y Bienes de Terceros en Garantía y/o Administración a Corto Plazo	\$3,105.00

Ingresos por clasificar.

Son los ingresos por clasificar correspondientes a depósitos realizados en la cuenta de ingresos propios no identificados, mismos que serán clasificados a las cuentas de ingresos correspondientes en el siguiente período.

Nombre de la cuenta	Saldo Acreedor
INGRESOS POR CLASIFICAR	
Depósitos no identificados	\$1,692.20
Total de Ingresos por Clasificar	\$1,692.20

Pasivo No Circulante Destacan las principales partidas del Pasivo Circulante las siguientes:

Nombre de la cuenta	Saldo Acreedor
PROVISIÓN PARA PENSIONES A LARGO PLAZO	\$43,321,292.49
Suma	\$43,321,292.49

Provisión para Pensiones a Largo Plazo Son las provisiones que se realizaron para pensiones a largo plazo.

Nombre de la cuenta	Saldo Acreedor
Provisión para Pensiones a Largo Plazo	
Retención de Fondo de Jubilación	\$35,134,148.88
Aportación Fondo de Jubilación I.C.	\$8,187,143.61
Total de Provisión para Pensiones a Largo Plazo	\$43,321,292.49

Notas a los Estados Financieros
Al 30 de junio de 2023
Estado de Campeche



Ente Público: Instituto Campechano

II) NOTAS AL ESTADO DE ACTIVIDADES

Ingresos de Gestión

Los Ingresos de la Gestión del Instituto se integran por los rubros que a continuación se detallan:

Productos

Son ingresos que corresponden a Productos por concepto de rendimientos financieros de las cuentas bancarias productivas del Instituto.

Ingresos por Venta de Bienes y Servicios

Corresponden a los Derechos por Ingresos por Venta de Bienes y Servicios (Ingresos Propios), que se obtienen de los diferentes Servicios de Educación que imparten las diferentes Escuelas que forman parte del Instituto.

Participaciones, Aportaciones, Convenios, Incentivos Derivados de la Colaboración Fiscal, Fondos Distintos de Aportaciones, Transferencias, Asignaciones, Subsidios y Subvenciones, y Pensiones y Jubilaciones

Las Participaciones, Aportaciones, Convenios, Incentivos Derivados de la Colaboración Fiscal, Fondos Distintos de Aportaciones, Transferencias, Asignaciones, Subsidios y Subvenciones, y Pensiones y Jubilaciones del Instituto se integran por los rubros que a continuación se detallan:

Transferencias, Asignaciones, Subsidios y Subvenciones, y Pensiones y Jubilaciones

Son los recursos financieros ordinarios que anualmente autoriza el Estado por Transferencias y Asignaciones a Órganos Autónomos y se destinan exclusivamente a cubrir Capítulo 1000 Servicios Personales, así como los autorizados por el gobierno federal por Subsidios y Subvenciones a través de los convenios celebrados con la Secretaría de Educación Pública.

Concepto	2023	2022
INGRESOS DE LA GESTIÓN	\$9,533,237	\$20,962,107
PARTICIPACIONES, APORTACIONES, CONVENIOS, INCENTIVOS DERIVADOS DE LA COLABORACIÓN FISCAL, FONDOS DISTINTOS DE APORTACIONES, TRANSFERENCIAS, ASIGNACIONES, SUBSIDIOS Y SUBVENCIONES, Y PENSIONES Y JUBILACIONES	\$79,606,738	\$176,110,691
OTROS INGRESOS Y BENEFICIOS	\$0.00	\$0.00
Total de INGRESOS Y OTROS BENEFICIOS	\$89,139,975	\$197,072,798

Concepto	2023	2022
INGRESOS Y OTROS BENEFICIOS		
Ingresos de la Gestión	9,533,237	20,962,107
Impuestos	0	0
Cuotas y Aportaciones de Seguridad Social	0	0
Contribuciones de Mejoras	0	0
Derechos	0	0
Productos	3,859	4,794
Aprovechamientos	0	0
Ingresos por Venta de Bienes y Prestación de Servicios	9,529,377.92	20,957,313
Participaciones, Aportaciones, Convenios, Incentivos Derivados de la Colaboración Fiscal, Fondos Distintos de Aportaciones, Transferencias, Asignaciones, Subsidios y Subvenciones, y Pensiones y Jubilaciones	79,606,738	176,110,691
Participaciones, Aportaciones, Convenios, Incentivos Derivados de la Colaboración Fiscal, Fondos Distintos de Aportaciones	0	0
Transferencias, Asignaciones, Subsidios y Subvenciones, y Pensiones y Jubilaciones	79,606,738	176,110,691
Otros Ingresos y Beneficios	0	0
Ingresos Financieros	0	0
Incremento por Variación de Inventarios	0	0
Disminución del Exceso de Estimaciones por Pérdida o Deterioro	0	0
Obsolescencia	0	0
Disminución del Exceso de Provisiones	0	0
Otros Ingresos y Beneficios Varios	0	0
Total de Ingresos y Otros Beneficios	89,139,975	197,072,798

El apartado Transferencias, Asignaciones, Subsidios y Otras ayudas está integrado de la siguiente manera:

Concepto	Importe
Secretaría de Finanzas del Estado de Campeche	
Transferencias y Asignaciones	\$79,606,738.02
Total	\$79,606,738.02

Notas a los Estados Financieros
Al 30 de junio de 2023
Estado de Campeche



Ente Público: Instituto Campechano

Fuente de Ingresos	Ingresos Devengados	
51.00	PRODUCTOS	\$3,859.39
	Intereses Financieros	
	Intereses Financieros Ingresos Propios	\$3,859.39
73.00	INGRESOS POR VENTA DE BIENES Y PRESTACIÓN DE SERVICIOS DE ENTIDADES PARAESTATALES Y FIDEICOMISOS NO EMPRESARIALES Y NO FINANCIEROS	\$9,529,377.92
	Ingresos por Prestación de Servicios de Entidades Paraestatales y Fideicomisos no Empresariales y no Financieros	
	Ingresos por Prestación de bienes y servicios - Ingresos Escolares	\$6,024,209.00
	Ingresos por Prestación de bienes y servicios - Ingresos No Escolares	\$3,429,777.32
	Recurso Universidad de Florida	\$75,391.60
91.00	TRANSFERENCIAS Y ASIGNACIONES	\$79,606,738.02
	Transferencias y Asignaciones para Financiar Gastos Corrientes	
	Ingresos de Libre Disposición	\$63,371,535.00
	Remesas Estatales 2023 Capítulo 1000	\$62,637,892.00
	Remesas Estatales 2023 Incremento al Salario Mínimo	\$733,643.00
	Transferencias Federales Etiquetadas	\$16,235,203.02
	Programa U006 Convenio SEP 2022	\$10,842,000.00
	FAM ES 2023	\$5,393,203.02
	Total	\$89,139,975.33

NOTA 15. Gastos y Otras Pérdidas:

Los gastos de funcionamiento, transferencias, asignaciones, subsidios y otras ayudas, corresponden a las erogaciones que se ejercen con el presupuesto anual del Instituto Campechano de acuerdo a las fuentes de financiamientos básicas, clasificados en capítulos, siendo los más representativos los Servicios Personales, Materiales y Suministros, Servicios Generales, Ayudas Sociales y Otros Gastos según se detalla a continuación:

Concepto	2023	2022
GASTOS DE FUNCIONAMIENTO	\$78,537,924	\$184,600,963
TRANSFERENCIAS, ASIGNACIONES, SUBSIDIOS Y OTRAS AYUDAS	\$265,163	\$418,565
PARTICIPACIONES Y APORTACIONES	\$5,393,203.02	\$11,249,169.00
INTERESES, COMISIONES Y OTROS GASTOS DE LA DEUDA PÚBLICA	\$0.00	\$0.00
OTROS GASTOS Y PÉRDIDAS EXTRAORDINARIAS	\$238,665	\$710,743
INVERSIÓN PÚBLICA	\$0	\$0
Total de GASTOS Y OTRAS PÉRDIDAS	\$84,434,955	\$196,979,440

Concepto	2023	2022
GASTOS Y OTRAS PÉRDIDAS		
Gastos de Funcionamiento	78,537,924	184,600,963
Servicios Personales	68,687,906	155,901,951
Materiales y Suministros	1,278,375	5,694,608
Servicios Generales	8,571,643	23,004,404
Transferencias, Asignaciones, Subsidios y Otras Ayudas	265,163	418,565
Transferencias Internas y Asignaciones al Sector Público	0	0
Transferencias al Resto del Sector Público	0	0
Subsidios y Subvenciones	0	0
Ayudas Sociales	265,163	418,565
Pensiones y Jubilaciones	0	0
Transferencias a Fideicomisos, Mandatos y Contratos Análogos	0	0
Transferencias a la Seguridad Social	0	0
Donativos	0	0
Transferencias al Exterior	0	0
Participaciones y Aportaciones	5,393,203	11,249,169
Participaciones	0	0
Aportaciones	0	0
Convenios	5,393,203	11,249,169

Notas a los Estados Financieros
Al 30 de junio de 2023
Estado de Campeche



Ente Público: Instituto Campechano

Intereses, Comisiones y Otros Gastos de la Deuda Pública	0	0
Intereses de la Deuda Pública	0	0
Comisiones de la Deuda Pública	0	0
Gastos de la Deuda Pública	0	0
Costo por Coberturas	0	0
Apoyos Financieros	0	0
Otros Gastos y Pérdidas Extraordinarias	238,665	710,743
Estimaciones, Depreciaciones, Deterioros, Obsolescencia y	238,665	710,743
Provisiones	0	0
Disminución de Inventarios	0	0
Aumento por Insuficiencia de Estimaciones por Pérdida o Deterioro	0	0
Aumento por Insuficiencia de Provisiones	0	0
Otros Gastos	0	0
Inversión Pública	0	0
Inversión Pública no Capitalizable	0	0
Total de Gastos y Otras Pérdidas	84,434,955	196,979,440

Objeto del Gasto	Egresos Devengado
1000 SERVICIOS PERSONALES	\$68,687,906.37
1100 REMUNERACIONES AL PERSONAL DE CARÁCTER PERMANENTE	\$25,633,226.46
1132 Sueldos al personal de Base	\$25,633,226.46
1200 Remuneraciones al personal de carácter transitorio	\$0.00
1241 Retribución a los representantes de los trabajadores y de los patronos	\$0.00
1300 REMUNERACIONES ADICIONALES Y ESPECIALES	\$2,105,505.96
1321 Primas vacacional y dominical	\$19,265.27
1322 Aguinaldo o Gratificación de Fin de año	\$25,408.25
1331 Remuneraciones por Horas extraordinarias	\$0.00
1342 Compensación por adquisición de Material didáctico	\$25,842.28
1343 Compensaciones por servicios eventuales	\$241,345.00
1344 Compensaciones por servicios especiales	\$239,712.44
1346 Previsión social múltiple	\$1,553,932.72
1400 SEGURIDAD SOCIAL	\$5,684,035.69
1412 Cuotas al IMSS	\$2,701,767.07
1421 Aportaciones al INFONAVIT	\$1,223,846.25
1431 Aportaciones al sistema de ahorro para el retiro	\$1,758,422.37
1441 Aportaciones para el seguro de vida del personal	\$0.00
1500 OTRAS PRESTACIONES SOCIALES Y ECONÓMICAS	\$34,104,528.26
1531 Prestaciones y haberes de retiro	\$28,078,201.29
1541 Prestaciones contractuales	\$6,026,326.97
1600 PREVISIONES	\$0.00
1611 Previsiones de carácter laboral, económica y de seguridad social	\$0.00
1700 PAGO DE ESTÍMULOS A SERVIDORES PÚBLICOS	\$1,160,610.00
1713 Estímulos	\$1,160,610.00
2000 MATERIALES Y SUMINISTROS	\$1,278,374.53
2100 Materiales de administración, emisión de documentos y artículos of	\$609,010.85
2111 Materiales, útiles y equipos menores de oficina	\$22,771.04
2121 Materiales y útiles de impresión y reproducción	\$0.00
2141 Materiales, útiles, equipos y bienes informáticos para el procesamiento	\$285,380.60
2151 Material impreso e información digital	\$100,859.21
2161 Material de limpieza	\$200,000.00
2200 ALIMENTOS Y UTENSILIOS	\$286,076.68
2211 Productos alimenticios para personas	\$241,020.18
2231 Utensilios para el servicio de alimentación	\$45,056.50
2300 MATERIAS PRIMAS Y MATERIALES DE PRODUCCIÓN Y COMERCIO	\$22,882.19
2321 Insumos textiles adquiridos como materia prima	\$0.00
2331 Productos de papel, cartón e impresos adquiridos como materia prima	\$0.00
2351 Productos químicos, farmacéuticos y de laboratorio adquiridos como	\$22,882.19
2371 Productos de cuero, piel, plástico y hule adquiridos como materia prima	\$0.00
2400 MATERIALES Y ARTÍCULOS DE CONSTRUCCIÓN Y DE REPARACIÓN	\$192,670.63
2421 Cemento y productos de concreto	\$20,000.00
2441 Madera y productos de madera	\$5,874.80
2461 Material eléctrico y electrónico	\$2,331.60
2471 Artículos metálicos para la construcción	\$11,526.92
2481 Estructura y manufacturas	\$17,175.86
2491 Otros materiales y artículos de construcción y reparación	\$135,761.45
2500 Productos químicos, farmacéuticos y de laboratorio	\$6,207.50
2511 Productos químicos básicos	\$0.00
2561 Fibras sintéticas, hules, plásticos y derivados	\$6,207.50

Notas a los Estados Financieros
Al 30 de junio de 2023
Estado de Campeche



Ente Público: Instituto Campechano

2600	COMBUSTIBLES, LUBRICANTES Y ADITIVOS	\$10,400.00
2611	Combustibles	\$10,400.00
2700	VESTUARIO, BLANCOS, PRENDAS DE PROTECCIÓN Y ARTÍCULOS	\$66,669.39
2711	Vestuario y uniformes	\$45,793.90
2731	Artículos deportivos	\$7,363.91
2741	Productos textiles	\$13,511.58
2751	Blancos y otros productos textiles, excepto prendas de vestir	\$0.00
2900	HERRAMIENTAS, REFACCIONES Y ACCESORIOS MENORES	\$84,457.29
2911	Herramientas menores	\$29,438.12
2921	Refacciones y accesorios menores de edificios	\$754.00
2931	Refacciones y accesorios menores de mobiliario y equipo de administración	\$39,507.25
2941	Refacciones y accesorios menores de equipo de cómputo y tecnología	\$597.00
2981	Refacciones y accesorios menores de maquinaria y otros equipos	\$14,160.92
3000	SERVICIOS GENERALES	\$8,571,643.30
3100	SERVICIOS BÁSICOS	\$2,120,416.30
3111	Servicio de Energía eléctrica	\$1,420,130.00
3131	Servicio de Agua	\$0.00
3141	Servicio telefónico tradicional	\$44,338.98
3171	Servicios de acceso de Internet, redes y procesamiento de información	\$652,042.96
3181	Servicios postales y telegráficos	\$3,904.36
3200	SERVICIOS DE ARRENDAMIENTO	\$596,720.58
3221	Arrendamiento de edificios y Locales	\$16,512.00
3231	Arrendamiento de mobiliario y equipo de administración, educación e investigación	\$259,606.00
3251	Arrendamiento de equipo de transporte	\$0.00
3271	Patentes, Regalías y Otros	\$3,139.38
3291	Otros arrendamientos	\$317,463.20
3300	SERVICIOS PROFESIONALES, CIENTÍFICOS, TÉCNICOS Y OTROS :	\$3,218,068.35
3311	Servicios legales, de contabilidad, auditoría y relacionados	\$368,004.20
3331	Servicios de consultoría administrativa, procesos, técnica, en TI, y p	\$770,810.00
3341	Servicios de capacitación a servidores públicos	\$1,810,265.62
3361	Servicios de apoyo administrativo, fotocopiado e impresión	\$70,153.28
3381	Servicios de vigilancia	\$198,835.25
3400	SERVICIOS FINANCIEROS, BANCARIOS Y COMERCIALES	\$204,632.54
3411	Servicios financieros y bancarios	\$204,632.54
3451	Seguro de bienes patrimoniales	\$0.00
3500	SERVICIOS DE INSTALACIÓN, REPARACIÓN, MANTENIMIENTO Y C	\$561,398.00
3511	Conservación y mantenimiento menor de inmuebles	\$0.00
3521	Instalación, reparación, mantenimiento y conservación de mobiliario	\$1,566.00
3551	Reparación, mantenimiento y conservación de vehículos terrestres, a	\$49,127.16
3581	Servicios de lavandería, limpieza y manejo de desechos	\$327,482.84
3591	Servicios de jardinería y fumigación	\$183,222.00
3600	SERVICIOS DE COMUNICACIÓN SOCIAL Y PUBLICIDAD	\$171,473.38
3612	Impresiones y Publicaciones Oficiales	\$24,190.41
3613	Radio y televisión	\$70,180.00
3621	Difusión por radio, televisión y otros medios de mensajes comerciales	\$24,496.00
3631	Servicios de creatividad, preproducción y producción de publicidad,	\$17,226.97
3651	Servicios de la industria filmica, del sonido y del video	\$35,380.00
3700	Servicios de traslado y viáticos	\$232,942.12
3711	Pasajes aéreos	\$114,874.00
3721	Pasajes terrestres	\$1,740.00
3751	Viáticos en el país	\$113,338.16
3781	Servicios integrales de traslado y viáticos	\$2,989.96
3800	SERVICIOS OFICIALES	\$29,430.76
3821	Gastos de orden social y cultural	\$29,430.76
3831	Congresos y convenciones	\$0.00
3900	OTROS SERVICIOS GENERALES	\$1,436,561.27
3921	Impuestos y derechos	\$16,055.00
3981	Impuestos sobre nóminas	\$1,050,655.00
3982	Otros impuestos que se derivan de una relación laboral	\$346,715.00
3992	Otros servicios generales	\$23,136.27
4000	TRANSFERENCIAS, ASIGNACIONES, SUBSIDIOS Y OTRAS	\$265,162.70
4400	AYUDAS SOCIALES	\$265,162.70
4411	Ayudas diversas	\$0.00
4413	Premios, recompensas, estímulos y ayudas culturales y sociales	\$265,162.70
4431	Ayudas a la educación	\$0.00

Notas a los Estados Financieros
Al 30 de junio de 2023
Estado de Campeche



Ente Público: Instituto Campechano

5000	BIENES MUEBLES, INMUEBLES E INTANGIBLES	\$0.00
5100	MOBILIARIO Y EQUIPO DE ADMINISTRACIÓN	\$0.00
5151	Equipo de cómputo y de tecnología de la información Bienes Inform:	\$0.00
5600	MAQUINARIA, OTROS EQUIPOS Y HERRAMIENTAS	\$0.00
5661	Equipos de generación eléctrica, aparatos y accesorios eléctricos, r	\$0.00
8000	PARTICIPACIONES Y APORTACIONES	\$5,393,203.02
8500	CONVENIOS	\$5,393,203.02
8511	Convenios de reasignación	\$5,393,203.02

A su vez se presentan aquellos rubros que en forma individual representan el 8.0% o más del total de los gastos:

Concepto	Importe	%
REMUNERACIONES AL PERSONAL DE CARÁCTER PERMANENTE	\$25,633,226	30.36%
OTRAS PRESTACIONES SOCIALES Y ECONÓMICAS	\$34,104,528	40.39%

Concepto	2023	2022
INGRESOS Y OTROS BENEFICIOS		
Total de Ingresos y Otros Beneficios	\$89,139,975.33	\$197,072,797.96
GASTOS Y OTRAS PÉRDIDAS		
Total de Gastos y Otras Pérdidas	\$84,434,954.58	\$196,979,440.01
Resultado del Ejercicio (Ahorro/Desahorro)	\$4,705,020.75	\$93,357.95

Notas a los Estados Financieros
Al 30 de junio de 2023
Estado de Campeche



Ente Público: Instituto Campechano

III) NOTA 16. NOTAS AL ESTADO DE VARIACIÓN EN LA HACIENDA PÚBLICA

Informe de manera agrupada, acerca de las modificaciones al patrimonio contribuido por tipo, naturaleza, monto y procedencia de los recursos que modifican al patrimonio generado.

Concepto	Hacienda Pública/Patrimonio Contribuido	Hacienda Pública/Patrimonio Generado de Ejercicios Anteriores	Hacienda Pública/Patrimonio o Generado del Ejercicio	Exceso o Insuficiencia en la Actualización de la Hacienda Pública / Patrimonio	TOTAL
HACIENDA PÚBLICA/PATRIMONIO CONTRIBUIDO NETO DE 2022	28,675,627				28,675,627
Aportaciones	15,562,601				15,562,601
Donaciones de Capital	13,113,026				13,113,026
Actualización de la Hacienda Pública/Patrimonio	0				0
HACIENDA PÚBLICA/PATRIMONIO GENERADO NETO DE 2022		-67,805,703	93,358		-67,712,345
Resultados del Ejercicio (Ahorro/Desahorro)			93,358		93,358
Resultados de Ejercicios Anteriores		-58,015,197			-58,015,197
Revalúos		0		0	0
Reservas		0			0
Rectificaciones de Resultados de Ejercicios Anteriores		-9,790,506			-9,790,506
EXCESO O INSUFICIENCIA EN LA ACTUALIZACIÓN DE LA HACIENDA PÚBLICA/PATRIMONIO NETO DE 2022				0	0
Resultado por Posición Monetaria				0	0
Resultado por Tenencia de Activos no Monetarios				0	0
HACIENDA PÚBLICA / PATRIMONIO NETO FINAL DE 2022	28,675,627	-67,805,703	93,358	0	-39,036,718
CAMBIOS EN LA HACIENDA PÚBLICA/PATRIMONIO CONTRIBUIDO NETO DE 2023	0				0
Aportaciones	0				0
Donaciones de Capital	0				0
Actualización de la Hacienda Pública/Patrimonio	0				0
VARIACIONES DE LA HACIENDA PÚBLICA / PATRIMONIO GENERADO NETO DE 2023		93,358	4,611,345		4,704,703
Resultados del Ejercicio (Ahorro/Desahorro)			4,705,021		4,705,021
Resultados de Ejercicios Anteriores		93,358	-93,358		0
Revalúos		0	0	0	0
Reservas		0	0		0
Rectificaciones de Resultados de Ejercicios Anteriores			-318		-318
CAMBIOS EN EL EXCESO O INSUFICIENCIA EN LA ACTUALIZACIÓN DE LA HACIENDA PÚBLICA/PATRIMONIO NETO DE 2023				0	0
Resultado por Posición Monetaria				0	0
Resultado por Tenencia de Activos no Monetarios				0	0
HACIENDA PÚBLICA / PATRIMONIO NETO FINAL DE 2023	28,675,627	-67,712,345	4,704,703	0	-34,332,015

Notas a los Estados Financieros
Al 30 de junio de 2023
Estado de Campeche



Ente Público: **Instituto Campechano**

IV) NOTAS AL ESTADO DE FLUJOS DE EFECTIVO

Efectivo y equivalentes

El análisis de los saldos inicial y final que figuran en la última parte del Estado de Flujo de Efectivo en la cuenta de efectivo y equivalentes es como sigue:

Concepto	2023	2022
EFFECTIVO	\$ 298,392.00	\$ 0.00
BANCOS/TESORERÍA	\$ 11,722,744.62	\$ 10,431,357.18
BANCOS/DEPENDENCIAS Y OTROS	\$ 0.00	\$ 0.00
INVERSIONES TEMPORALES (HASTA 3 MESES)	\$ 0.00	\$ 0.00
FONDOS CON AFECTACIÓN ESPECÍFICA	\$ 0.00	\$ 0.00
DEPÓSITOS DE FONDOS DE TERCEROS EN GARANTÍA	\$ 0.00	\$ 0.00
Total de EFECTIVO Y EQUIVALENTES	\$12,021,136.62	\$10,431,357.18

Inversiones en Bienes Se presenta el análisis de la inversión en Bienes Muebles e Inmuebles.

CONCEPTO	MONTO ADQUISICIONES DEL EJERCICIO	PAGOS EN EL EJERCICIO	% ADQUISICIONES CON INGRESOS PROPIOS
Mobiliario y equipo de administración	\$ 0.00	\$ 0.00	0 %
Mobiliario y equipo educacional y recreativo	\$ 0.00	\$ 0.00	0 %
Vehículos y equipo de transporte	\$ 0.00	\$ 0.00	0 %
Maquinaria, otros equipos y herramientas	\$ 0.00	\$ 0.00	0 %
Colecciones, obras de arte y objetos valiosos	\$ 0.00	\$ 0.00	0 %
Total	\$ 0.00	\$ 0.00	

Partidas Extraordinarias

Se presenta el análisis de los Flujos de Efectivo Netos de las Actividades de Operación y la cuenta de Ahorro/Desahorro antes de Rubros Extraordinarios.

Concepto	2023	2022
Ahorro/Desahorro antes de rubros Extraordinarios	4,943,685.41	804,100.60
Movimientos de partidas (o rubros) que no afectan al efectivo.	0.00	0.00
Depreciación	238,664.66	710,742.65
Amortización	0	0
Incrementos en las provisiones	0	0
Incremento en inversiones producido por revaluación	0	0
Ganancia/pérdida en venta de propiedad, planta y equipo	0	0
Incremento en cuentas por cobrar	0	0
Partidas extraordinarias	0	0

Las cuentas que aparecen en el cuadro anterior no son exhaustivas y tienen como finalidad ejemplificar el formato que se sugiere para elaborar la nota.

V) CONCILIACIÓN ENTRE LOS INGRESOS PRESUPUESTARIOS Y CONTABLES, ASÍ COMO ENTRE LOS EGRESOS PRESUPUESTARIOS Y LOS GASTOS CONTABLES

La conciliación se presentará atendiendo a lo dispuesto por el Acuerdo por el que se emite el formato de conciliación entre los ingresos presupuestarios y contables, así como entre los egresos presupuestarios y los gastos contables.

Instituto Campechano Conciliación entre los Ingresos Presupuestarios y Contables Correspondiente del 1 de Enero al 31 de Marzo de 2023 (Cifras en pesos)	
1. Total de Ingresos Presupuestarios	89,139,975.33
2. Más Ingresos Contables No Presupuestarios	0
2.1 Ingresos Financieros	0
2.2 Incremento por Variación de Inventarios	0
2.3 Disminución del Exceso de Estimaciones por Pérdida o Deterioro u Obsolescencia	0
2.4 Disminución del Exceso de Provisiones	0
2.5 Otros Ingresos y Beneficios Varios	0
2.6 Otros Ingresos Contables No Presupuestarios	0
3. Menos Ingresos Presupuestarios No Contables	0
3.1 Aprovechamientos Patrimoniales	0
3.2 Ingresos Derivados de Financiamientos	0
3.3 Otros Ingresos Presupuestarios No Contables	0
4. Total de Ingresos Contables	89,139,975.33

Notas a los Estados Financieros
A! 30 de junio de 2023
Estado de Campeche



Ente Público: Instituto Campechano

Instituto Campechano
Conciliación entre los Egresos Presupuestarios y los Gastos Contables
Correspondiente del 1 de Enero al 31 de Marzo de 2023
(Cifras en pesos)

1. Total de Egresos Presupuestarios	84,196,289.92
2. Menos Egresos Presupuestarios No Contables	0
2.1 Materias Primas y Materiales de Producción y Comercialización	0
2.2 Materiales y Suministros	0
2.3 Mobiliario y Equipo de Administración	0
2.4 Mobiliario y Equipo Educacional y Recreativo	0
2.5 Equipo e Instrumental Médico y de Laboratorio	0
2.6 Vehículos y Equipo de Transporte	0
2.7 Equipo de Defensa y Seguridad	0
2.8 Maquinaria, Otros Equipos y Herramientas	0
2.9 Activos Biológicos	0
2.10 Bienes Inmuebles	0
2.11 Activos Intangibles	0
2.12 Obra Pública en Bienes de Dominio Público	0
2.13 Obra Pública en Bienes Propios	0
2.14 Acciones y Participaciones de Capital	0
2.15 Compra de Títulos y Valores	0
2.16 Concesión de Préstamos	0
2.17 Inversiones en Fideicomisos, Mandatos y Otros Análogos	0
2.18 Provisiones para Contingencias y Otras Erogaciones Especiales	0
2.19 Amortización de la Deuda Pública	0
2.20 Adeudos de Ejercicios Fiscales Anteriores (ADEFAS)	0
2.21 Otros Egresos Presupuestales No Contables	0
3. Más Gastos Contables No Presupuestarios	238,664.66
3.1 Estimaciones, Depreciaciones, Deterioros, Obsolescencia y Amortizaciones	238,665
3.2 Provisiones	0
3.3 Disminución de inventarios	0
3.4 Aumento por insuficiencia de estimaciones por pérdida o deterioro u obsolescencia	0
3.5 Aumento por insuficiencia de provisiones	0
3.6 Otros Gastos	0
3.7 Otros Gastos Contables No Presupuestales	0
4. Total de Gasto Contable	84,434,954.58

**Notas a los Estados Financieros
Al 30 de junio de 2023
Estado de Campeche**



Ente Público: Instituto Campechano

b) NOTAS DE MEMORIA (CUENTAS DE ORDEN)

Cuentas de Orden Contables y Presupuestarias:

Contables

Al 30 de junio de 2023, las cuentas de orden presupuestarias cuentan con los siguientes saldos:

Concepto	Número de demandas
VALORES	0
EMISION DE OBLIGACIONES	0
AVALES Y GARANTIAS	0
JUICIOS	7 DEMANDAS
INVERSION MEDIANTE PROYECTOS PARA PRESTACION DE SERVICIOS (PPS) Y SIMILARES	0
BIENES EN CONCESIONADOS O EN COMODATO	0
BIENES ARQUEOLÓGICOS, ARTÍSTIVOS E HISTÓRICOS EN CUSTODIA	0
Suma CUENTAS DE ORDEN CONTABLES	7 DEMANDAS

Presupuestarias

Al 30 de junio de 2023, las cuentas de orden presupuestarias cuentan con los siguientes saldos:

Ley de Ingresos

CONCEPTO	2023
LEY DE INGRESOS ESTIMADA	\$189,888,603.97
LEY DE INGRESOS POR EJECUTAR	\$113,341,453.63
MODIFICACIONES A LA LEY DE INGRESOS ESTIMADA	\$12,592,824.99
LEY DE INGRESOS DEVENGADA	\$89,139,975.33
LEY DE INGRESOS RECAUDADA	\$89,139,975.33

Presupuesto de Egresos

CONCEPTO	2023
PRESUPUESTO DE EGRESOS APROBADO	\$189,888,603.97
PRESUPUESTO DE EGRESOS POR EJERCER	\$15,872,800.97
MODIFICACIONES AL PRESUPUESTO DE EGRESOS APRO	\$12,592,824.99
PRESUPUESTO DE EGRESOS COMPROMETIDO	\$186,608,544.57
PRESUPUESTO DE EGRESOS DEVENGADO	\$84,196,289.92
PRESUPUESTO DE EGRESOS EJERCIDO	\$84,196,289.92
PRESUPUESTO DE EGRESOS PAGADO	\$83,493,736.60

Notas a los Estados Financieros
Al 30 de junio de 2023
Estado de Campeche



Ente Público: Instituto Campechano

c) NOTAS DE GESTIÓN ADMINISTRATIVA

1. Introducción

De acuerdo a la Ley Constitutiva del Instituto Campechano, en su artículo ÚNICO que a la letra dice: En términos de lo previsto en la fracción VII del artículo 3° de la Constitución Política de los Estados Unidos Mexicanos, se constituye al **INSTITUTO CAMPECHANO como un organismo público, con personalidad jurídica y gobierno propio, autonomía operativa, de gestión y de decisión, y patrimonio libremente administrado, para los fines que fije su Ley Orgánica y con los caracteres y competencia que la misma determine.**

Aprobada mediante decreto núm. 33 publicado en el periódico oficial del estado no. 4422 de fecha 30 diciembre/2009, por la LX legislatura del Congreso del Estado de Campeche.

El objetivo del presente documento es la revelación del contexto y de los aspectos económicos-financieros más relevantes que influyeron en las decisiones del periodo, y que deberán ser considerados en la elaboración de los estados financieros para la mayor comprensión de los mismos y sus particularidades.

De esta manera, se informa y explica la respuesta del gobierno a las condiciones relacionadas con la información financiera de cada periodo de gestión; además, de exponer aquellas políticas que podrían afectar la toma de decisiones en periodos posteriores.

2. Panorama Económico y Financiero.

Los estados financieros del Instituto, muestran los hechos con incidencia económica-financiera que ha realizado durante un periodo determinado y son necesarios para mostrar los resultados de la gestión económica-financiera, presupuestaria y fiscal, así como la situación patrimonial de los mismos, todo ello con la estructura, oportunidad y periodicidad que la ley establece.

El objetivo de los estados financieros, es mostrar la información acerca de la situación financiera, los resultados de la gestión, los flujos de efectivo y sobre el ejercicio del Estimado de Ingresos y del programado de egresos, de forma tal que permita cumplir con lo establecido por el CONAC.

A su vez, es útil para que un amplio número de usuarios pueda disponer de la misma confiabilidad y oportunidad para tomar decisiones respecto a asignación de recursos, su administración y control. Asimismo, constituyen la base financiera para la evaluación del desempeño, la rendición de cuentas, la transparencia fiscal y la fiscalización de las cuentas públicas.

El Instituto Campechano, cuenta con tres fuentes básicas de financiamiento para su operación:

a) Ingresos de Gestión:

Corresponden a los Derechos por Ingresos por Venta de Bienes y Servicios (Ingresos Propios), que se obtienen de los diferentes Servicios de Educación que imparten las diferentes escuelas que forman parte del Instituto.

b) Participaciones, Aportaciones, Transferencias, Asignaciones, Subsidios:

Son los recursos financieros recibidos a través del Programa U006 Subsidios Federales para Organismos Descentralizados Estatales y Subsidio Estatal destinado exclusivamente a cubrir los gastos de capítulo 1000 Servicios Personales.

c) Otros Ingresos y Beneficios:

Son los Intereses Financieros generados por las distintas cuentas productivas del Instituto.

3. Autorización e Historia

a) Fecha de creación del ente.

En la ciudad de San Francisco de Campeche, Capital del Estado, a los 2 días del mes de febrero del año 1860, reunidos en el edificio en que estuvo el Colegio Clerical de San Miguel de Estrada, las autoridades del Estado, los Empleados del nuevo establecimiento y muchas personas notables, que fueron convidados previamente, se celebró el acto solemne de la inauguración y apertura de cátedras del INSTITUTO CAMPECHANO, que mando fundar la Ley del Estado de 26 de octubre, cuyo reglamento fue expedido el 31 de diciembre del año próximo pasado, tomado del folio 1°. Del Libro de Actos Solemnes del Instituto, que existe en esta Secretaría. Lo certifico, Campeche, febrero 2 de 1885. Gabriel González y Ferrer, Secretario.

Vo. Bo., Rector.

b) Principales cambios en su estructura

En el año 2010, el Instituto Campechano cumplió 150 años de haber sido fundado la legislatura LX del Congreso del Estado decretó en artículo único la ley Constitutiva del Instituto donde se le otorgaba la autonomía universitaria. Este hecho resulta importante porque la Institución adquiere una personalidad jurídica diferente y un gobierno propio.

4. Organización y Objeto Social

a) Objeto social

El Instituto Campechano se integrará con las escuelas y direcciones administrativas, que se requieran para el debido funcionamiento de sus fines, atendiendo a la complejidad de la cultura, a la especialización de la ciencia, a la diversificación de la técnica y el arte y a la variedad de los servicios de extensión que preste, por lo que podrá crear, incorporar y suprimir dependencias conforme a sus finalidades y a las necesidades culturales de la región y del Estado de Campeche.

b) Principal actividad

Para realizar sus fines, el Instituto se inspirará en los principios de libre investigación y libertad de cátedra y acogerá en su seno, con propósitos exclusivos de docencia e investigación, todas las corrientes del pensamiento y las tendencias de carácter científico y social.

c) Ejercicio fiscal

El ejercicio fiscal del Instituto es por el periodo correspondiente al Segundo Trimestre del 01 de enero al 30 de junio de 2023.

d) Régimen jurídico

Organismo público descentralizado, con personalidad jurídica y patrimonio propio, regido por las siguientes Leyes:

Leyes Federales:

- Constitución Política de los Estados Unidos Mexicanos;
- Ley del Impuesto sobre la Renta;
- Código Fiscal de la Federación;
- Ley del Seguro Social;
- Ley del Infonavit;
- Ley Federal de Trabajo;
- Ley General de Contabilidad Gubernamental.
- Ley de Disciplina Financiera de las Entidades Federativas y los Municipios.

Leyes Estatales:

- Ley de Control Presupuestal y Responsabilidad Hacendaria del Estado de Campeche;
- Ley Orgánica del Instituto Campechano;
- Contrato Colectivo del Personal del Instituto Campechano;
- Reglamento de Asistencias, Faltas, Licencias y Permisos Económicos del Personal Administrativo, Manual y Docente;
- Ley de Fiscalización Superior y Rendición de Cuentas del Estado de Campeche;
- Lineamientos Generales para la Organización y Conservación de los Archivos Públicos del Estado de Campeche;
- Ley de Transparencia y Acceso a la Información Pública del Estado de Campeche;
- Ley Reglamentaria del Capítulo XVII de la Constitución Política del Estado de Campeche;
- Constitución Política del Estado de Campeche;
- Ley de Adquisiciones, Arrendamientos y Prestación de Servicios Relacionados con Bienes Muebles del Estado de Campeche.
- Ley de Archivos del Estado de Campeche

e) Consideraciones fiscales del ente: revelar el tipo de contribuciones que esté obligado a pagar o retener.

El Instituto Campechano se encuentra inscrito en la Secretaría de Hacienda y Crédito Público desde el 01 de septiembre de 1965, siendo su actividad de: Escuela del Sector Público, que combinan diversos niveles de educación, R.F.C. ICA 650901QP7, domicilio en: Calle 10 número 357 colonia Centro, C.P. 24000, San Francisco de Campeche, Campeche, siendo sus

Notas a los Estados Financieros
Al 30 de junio de 2023
Estado de Campeche



Ente Público: Instituto Campechano

Obligaciones las siguientes, presentar y pago provisional de la Declaración:

- 1) Entero de retenciones mensuales de ISR por sueldos y salarios;
- 2) Entero de retención de ISR por servicios profesionales. MENSUAL;
- 3) Declaración informativa anual de pagos y retenciones de servicios profesionales. Personas Morales. Impuesto Sobre la Renta;
- 4) Entero mensual de retenciones de ISR de ingresos por arrendamiento;
- 5) Declaración Informativa mensual de Proveedores;
- 6) Entero de retenciones mensuales de ISR por ingresos asimilados a salarios;
- 7) Declaración informativa anual de retenciones de ISR por arrendamiento de inmuebles y
- 8) Entero de retenciones de IVA Mensual.

f) Estructura organizacional básica

El Instituto estará integrado por sus autoridades, personal académico, administrativo y manual dentro de su estructura.

Autoridades:

1. EL Consejo Superior;
2. El Rector;
3. El Patronato;
4. Los Directores de escuelas, centros y áreas administrativas;
5. Consejos Técnicos de escuelas;
6. Los funcionarios a quienes esta ley les dé ese carácter.

Las funciones políticas, docentes, técnicas y administrativas supremas, corresponden al Consejo Superior, como órgano supremo del gobierno del Instituto, que se integrará por:

- Rector del Instituto, quien será su presidente;
- El Secretario General del Instituto, quien será su secretario;
- Dos miembros del Patronato;
- Los Directores de escuelas y áreas administrativas del Instituto;
- Un representante de los Consejos Técnicos;
- Un representante profesor y un representante alumno de cada una de las escuelas; y
- Un representante del personal administrativo al servicio del Instituto.

El Instituto contará con un Órgano interno de Control y una Unidad de Acceso a la Información Pública, que ejercerán las atribuciones que respectivamente establece la Ley Reglamentaria del Capítulo XVII de la Constitución Política del Estado de Campeche y la Ley de Transparencia y Acceso a la Información Pública del Estado de Campeche. •

La función docente y de investigación del Instituto se realizará por las siguientes áreas:

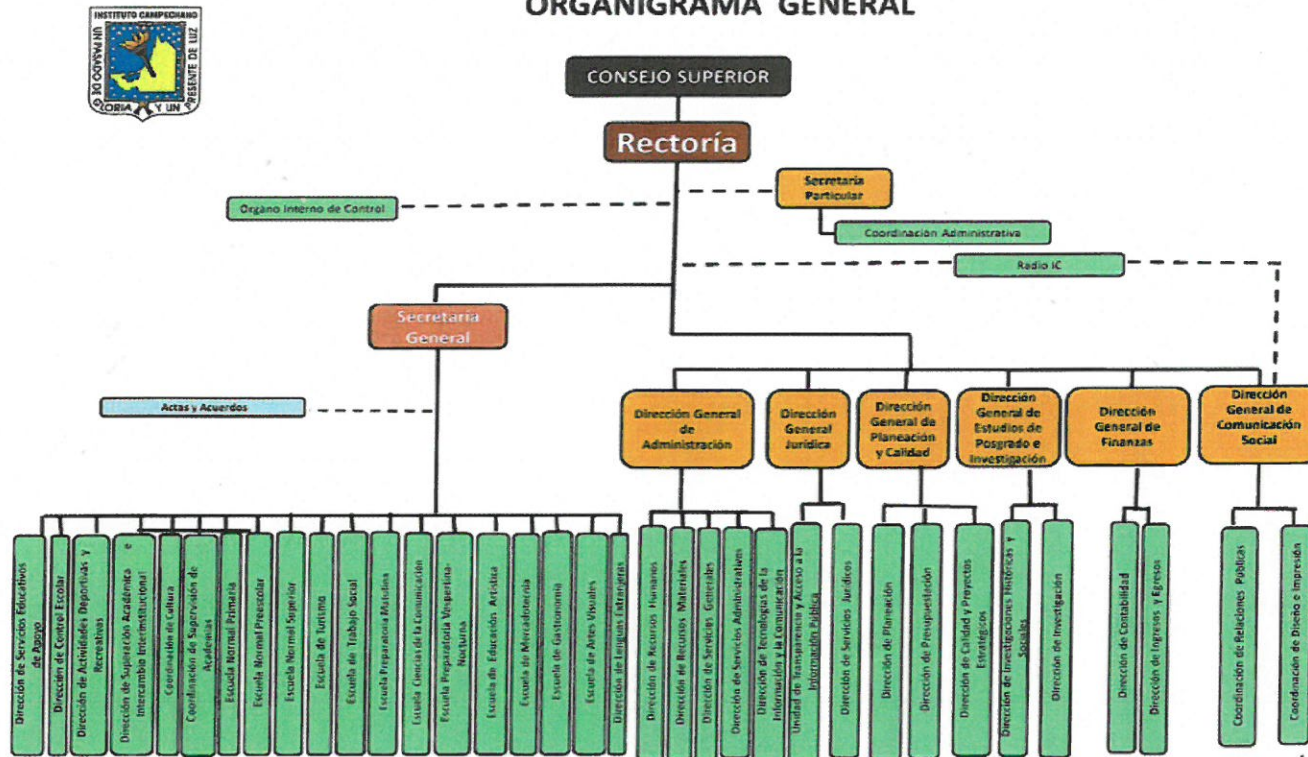
- I. Escuela Preparatoria Matutina;
- II. Escuela Preparatoria Vespertina-Nocturna;
- III. Escuela Normal Preescolar;
- IV. Escuela Normal Primaria;
- V. Escuela Normal Superior;
- VI. Escuela de Educación Artística;
- VII. Escuela de Turismo;
- VIII. Escuela de Ciencias de la Comunicación;
- IX. Escuela de Trabajo Social;
- X. Escuela de Mercadotecnia;
- XI. Escuela de Gastronomía;
- XII. Escuela de Artes Visuales y
- XIII. Dirección de Lenguas Extranjeras.



Ente Público: Instituto Campechano

A continuación, se presenta la estructura orgánica vigente del Instituto:

ORGANIGRAMA GENERAL



g) Fideicomisos, mandatos y análogos de los cuales es fideicomitente o fiduciario

El Instituto no tiene Fideicomisos.

5. Bases de Preparación de los Estados Financieros

a) Si se ha observado la normatividad emitida por el CONAC y las disposiciones legales aplicables.

Con fecha 31 de diciembre de 2008 fue publicada en el Diario Oficial de la Federación una nueva Ley General de Contabilidad Gubernamental, de observancia obligatoria en los niveles de los gobiernos federal, estatal y municipal y en todas sus instancias y organismos. Para la emisión de las normas contables y de los lineamientos de generación de información financiera y presupuestaria de los entes públicos, dicha Ley creo el Consejo Nacional de Armonización Contable (CONAC), estableciendo diversos plazos para que se cumpla sus cometidos, con fecha límite al 31 de diciembre de 2012 para presentar los estados financieros sobre el ejercicio de los ingresos y gastos sobre las finanzas públicas bajo las disposiciones de esta Ley.

Los Estados Financieros y sus notas fueron elaborados de acuerdo con la Ley General de Contabilidad Gubernamental y lo ya establecido al respecto por el Consejo Nacional de Armonización Contable (CONAC), así como para poder cumplir con los propósitos anteriores, el sistema contable utilizado por el Instituto Campechano fue el Sistema Automatizado de Administración y Contabilidad Gubernamental (SAACG.NET) desarrollado por el Instituto para el Desarrollo Técnico de las Haciendas Públicas (INDETEC), con la finalidad de dar cumplimiento a la presente norma se definen conceptualmente y se identifican los elementos básicos que conforman los estados financieros, con el propósito de lograr uniformidad de criterios entre los preparadores, reguladores, dictaminadores y usuarios de dicha información, así como para lograr su adecuada armonización.

b) La normatividad aplicada para el reconocimiento, valuación y revelación de los diferentes rubros de la información financiera, así como las bases de medición utilizadas para la elaboración de los estados financieros:

Todos los eventos que afectan económicamente a la Institución están cuantificados en términos monetarios y se registran al costo histórico. El costo histórico de las operaciones corresponde al monto erogado para su adquisición conforme a la documentación contable original justificable y comprobatoria.

c) Postulados básicos.

Son los elementos fundamentales que configuran el Sistema de Contabilidad Gubernamental (SCG), teniendo incidencia en la identificación, el análisis, la interpretación, la captación, el procesamiento y el reconocimiento de las transformaciones, transacciones y otros eventos que afectan el ente público.

Atendiendo a las disposiciones de la Ley General de Contabilidad Gubernamental el Instituto ha aplicado los postulados básicos de la misma, excepto el relativo a la "Consolidación de la Información Financiera"

1) Sustancia Económica: Es el reconocimiento contable de las transacciones, transformaciones internas y otros eventos, que afectan económicamente al ente público y delimitan la operación del Sistema de Contabilidad Gubernamental (SCG).

2) Entes Públicos: Los poderes Ejecutivo, Legislativo y Judicial de la Federación y de las entidades federativas; los entes autónomos de la Federación y de las entidades federativas; los ayuntamientos de los municipios; los órganos político-administrativos de las demarcaciones territoriales del Distrito Federal; y las entidades de la administración pública paraestatal, ya sean federales, estatales o municipales.

3) Existencia Permanente: La actividad del ente público se establece por tiempo indefinido, salvo disposición legal en la que se especifique lo contrario.

4) Revelación suficiente: Los estados y la información financiera deben mostrar amplia y claramente la situación financiera y los resultados del ente público.

5) Importancia Relativa: La información debe mostrar los aspectos importantes de la entidad que fueron reconocidos contablemente

6) Registro e Integración Presupuestaria: La información presupuestaria de los entes públicos se integra en la contabilidad en los mismos términos que se presentan en la ley de Ingresos y en el Decreto del Presupuesto Egresos, de acuerdo a la naturaleza económica que le corresponda. El registro presupuestario del ingreso y del egreso en los entes públicos

se debe reflejar en la contabilidad, considerando sus efectos patrimoniales y su vinculación con las etapas presupuestarias correspondientes.

Notas a los Estados Financieros
Al 30 de junio de 2023
Estado de Campeche



Ente Público: Instituto Campechano

- 7) Consolidación de la Información Financiera: Los estados financieros de los entes públicos deberán presentar de manera consolidada la situación financiera, los resultados de operación, el flujo de efectivo o los cambios en la situación financiera y las variaciones a la Hacienda Pública, como si se tratara de un solo ente público.
- 8) Devengo Contable: Los registros contables de los entes públicos se llevarán con base acumulativa. El ingreso devengado, es el momento contable que se realiza cuando existe jurídicamente el derecho de cobro de impuestos, derechos, productos, aprovechamientos y otros ingresos por parte de los entes públicos. El gasto devengado, es el momento contable que refleja el reconocimiento de una obligación de pago a favor de terceros por la recepción de conformidad de bienes, servicios y obra pública contratados; así como de las obligaciones que derivan de tratados, leyes, decretos, resoluciones y sentencias definitivas.
- 9) Valuación: Todos los eventos que afecten económicamente al ente público deben ser cuantificados en términos monetarios y se registrarán al costo histórico o al valor económico más objetivo registrándose en moneda nacional.
- 10) Dualidad Económica: El ente público debe reconocer en la contabilidad, la representación de las transacciones y algún otro evento que afecte su situación financiera, su composición por los recursos asignados para el logro de sus fines y por sus fuentes, conforme a los derechos y obligaciones.

Explicación del Postulado Básico

- a) Los activos representan recursos que fueron asignados y capitalizados por el ente público, en tanto que los pasivos y el patrimonio representan los financiamientos y los activos netos, respectivamente;
- b) Las fuentes de los recursos están reconocidas dentro de los conceptos de la Ley de Ingresos.
- 11) Consistencia: Ante la existencia de operaciones similares en un ente público, debe corresponder un mismo tratamiento contable, el cual debe permanecer a través del tiempo, en tanto no cambie la esencia económica de las operaciones.
- d) Normatividad supletoria. En caso de emplear varios grupos de normatividades (normatividades supletorias), deberá realizar la justificación razonable correspondiente.
- No se aplica normatividad contable supletoria.
- e) Para las entidades que por primera vez estén implementando la base devengado de acuerdo a la Ley de Contabilidad, deberán:
- Revelar las nuevas políticas de reconocimiento;

La institución lleva seis años utilizando el Sistema de Administración y Contabilidad Gubernamental (Saacg) y aplica el registro de ingresos y de egresos atendiendo al postulado devengo contable; es decir, reconoce los ingresos al momento de existir el derecho jurídico de cobro y los gastos una vez formalizada cada transacción de egreso, cumpliendo con lo establecido sobre las bases del devengado en la Ley General de Contabilidad Gubernamental.

6. Políticas de Contabilidad Significativas

Las prácticas contables adoptadas por el Instituto Campechano son similares a las que utilizan otras Instituciones de Enseñanza Superior en el país y se basan en el modelo de contabilidad de fondos (Armonizado con las disposiciones de la Ley General de Contabilidad Gubernamental y acuerdos del CONAC), propuesto en el marco del Programa para la Normalización de la Información Administrativa, creado por la Subsecretaría de Educación Superior, dependiente esta última de la Secretaría de Educación Pública. A continuación, se mencionan las prácticas contables más relevantes utilizadas en la preparación de los estados financieros adjuntos:

- a) Actualización: Se informará del método utilizado para la actualización del valor de los activos, pasivos y Hacienda Pública y/o patrimonio y las razones de dicha elección. Así como informar de la desconexión o reconexión inflacionaria.
- El Instituto aplicó los métodos de actualización que señala la normatividad del Consejo Nacional de Armonización Contable, en cuanto a la desconexión o reconexión inflacionaria ésta no se tomó en consideración por no ser aplicables ya que el objeto social del organismo es la realización de proyectos y la ejecución de políticas propias de la Institución.
- b) Informar sobre la realización de operaciones en el extranjero y de sus efectos en la información financiera gubernamental.
- No se han realizado operaciones en Moneda Extranjera.
- c) Método de valuación de la inversión en acciones en el Sector Paraestatal. No se tienen acciones de algún otro ente.

- d) Sistema y método de valuación de inventarios.

No existen productos en inventarios, ya que la adquisición de los bienes es para consumo inmediato llevando directamente al gasto.

- e) Beneficios a empleados: revelar el cálculo de la reserva actuarial, valor presente de los ingresos esperados comparado con el valor presente de la estimación de gastos tanto de los beneficiarios actuales como futuros.

No se ha realizado un cálculo de la reserva actuarial.

- f) Provisiones: objetivo de su creación, monto y plazo. Se hace mención en los pasivos contingentes.

- g) Reservas: objetivo de su creación, monto y plazo. No se realizaron reservas en este período.

- h) Cambios en políticas contables y corrección de errores junto con la revelación de los efectos que se tendrá en la información financiera del ente público, ya sea retrospectivos o prospectivos.

En la cuenta correcciones por errores contables se ven reflejados los siguientes registros:

Concepto	Importe
Enero	
Registro de reintegro de la Cta. 6492 Recurso Federal	313.00
Registro de reintegro de la Cta. 6492 Recurso Federal	4.57

- i) Reclasificaciones: Durante este período se realizaron reclasificaciones de cuentas contables.

- j) Depuración y cancelación de saldos. Durante este período, no se realizó depuración y cancelación de saldos.

Durante este período no se realizó depuración y cancelación de saldos

7. Posición en Moneda Extranjera y Protección por Riesgo Cambiario

Se informará sobre:

- a) Activos en moneda extranjera
 No se tienen Activos en moneda extranjera
- b) Pasivos en moneda extranjera
 No se tienen Pasivos en moneda extranjera
- c) Posición en moneda extranjera
 No se tienen operaciones en moneda extranjera
- d) Tipo de cambio
 No se tienen operaciones en moneda extranjera
- e) Equivalente en moneda nacional
 No se tienen operaciones en moneda extranjera

Lo anterior por cada tipo de moneda extranjera que se encuentre en los rubros de activo y pasivo. Adicionalmente se informará sobre los métodos de protección de riesgo por variaciones en el tipo de cambio
 No se tienen operaciones en moneda extranjera.

8. Reporte Analítico del Activo

Debe mostrar la siguiente información:

- a) Vida útil o porcentajes de depreciación, deterioro o amortización utilizados en los diferentes tipos de activos.

Notas a los Estados Financieros
Al 30 de junio de 2023
Estado de Campeche



Ente Público: Instituto Campechano

De acuerdo a las Reglas Específicas del registro y Valoración del Patrimonio

Cuenta Contable	Concepto	Años de vida útil	% de depreciación anual
1241-1	Muebles de Oficina y Estantería	10	10
1241-2	Muebles, Excepto De Oficina Y Estantería	10	10
1241-3	Equipo de Cómputo y de Tecnologías de la Información	3	33.3
1241-9	Otros Mobiliarios y Equipos de Administración	10	10
1242-1	Equipos y Aparatos Audiovisuales	3	33.3
1242-3	Cámaras Fotográficas y de Video	3	33.3
1243-1	Equipo Médico y de Laboratorio	5	20
1243-2	Instrumental Médico y de Laboratorio	5	20
1244-1	Automóviles y Equipo Terrestre	5	20
1245-1	Equipo de Defensa y Seguridad	10	10
1246-2	Maquinaria y Equipo Industrial	10	10
1246-3	Maquinaria y Equipo de Construcción	10	10
1246-4	Sistemas de Aire Acondicionado, Calefacción y de Refrigeración Industrial y Comercial	10	10
1246-5	Equipo de Comunicación y Telecomunicación	10	10
1246-7	Herramientas y Máquinas-Herramienta	10	10
1246-9	Otros Equipos	10	10

Notas a los Estados Financieros
Al 30 de junio de 2023
Estado de Campeche



Ente Público: Instituto Campechano

- b) Cambios en el porcentaje de depreciación o valor residual de los activos. Se utilizan los establecidos en las Reglas Específicas del registro y Valoración del Patrimonio.
- c) Importe de los gastos capitalizados en el ejercicio, tanto financieros como de investigación y desarrollo. No se tienen este tipo de gastos
- d) Riesgos por tipo de cambio o tipo de interés de las inversiones financieras. No se tienen inversiones financieras en moneda extranjera
- e) Valor activado en el ejercicio de los bienes construidos por la entidad. No se han construido bienes en este período.
- f) Otras circunstancias de carácter significativo que afecten el activo, tales como bienes en garantía, señalados en embargos, litigios, títulos de inversiones entregados en garantías, baja significativa del valor de inversiones financieras, etc. No se tienen situaciones importantes que afecten los activos del Ente.
- g) Desmantelamiento de Activos, procedimientos, implicaciones, efectos contables. No se tienen desmantelamientos de Activos.
- h) Administración de activos; planeación con el objetivo de que el ente los utilice de manera más efectiva. Se utilizan los activos con la operación y mantenimiento óptimo.

Adicionalmente, se deben incluir las explicaciones de las principales variaciones en el activo, en cuadros comparativos como sigue:

- a) Inversiones en valores.

No se tiene inversiones en valores.

- b) Patrimonio de organismos descentralizados. No se tiene Patrimonio en Organismos descentralizados de Control Presupuestario Indirecto
- c) Inversiones en empresas de participación mayoritaria. No se tiene inversión en este tipo de empresas.
- d) Inversiones en empresas de participación minoritaria. No se tiene inversión en este tipo de empresas.

9. Fideicomisos, Mandatos y Análogos

Se deberá informar:

- a) Por ramo o unidad administrativa que los reporta. No cuenta con fideicomisos.
- b) Eniatar los de mayor monto de disponibilidad, relacionando aquéllos que conforman el 80% de las disponibilidades. No cuenta con fideicomisos.

10. Reporte de la Recaudación

- a) Análisis del comportamiento de la recaudación correspondiente al ente público o cualquier tipo de ingreso, de forma separada los ingresos locales de los federales.

Se presenta por separado en las notas de desglose

- b) Proyección de la recaudación e ingresos en el mediano plazo. Se realiza cada año.

11. Información sobre la Deuda y el Reporte Analítico de la Deuda

Informo lo siguiente:

- a) Utilizar al menos los siguientes indicadores: deuda respecto al PIB y deuda respecto a la recaudación tomando, como mínimo, un período igual o menor a 5 años.

No se tiene Deuda.

- b) Información de manera agrupada por tipo de valor gubernamental o instrumento financiero en la que se considere intereses, comisiones, tasa, perfil de vencimiento y otros gastos de la deuda.

No se tiene Deuda.

12. Calificaciones otorgadas

El Instituto no tiene contratado servicios de calificación crediticia con ninguna entidad evaluadora.

13. Proceso de Mejora

Se informará de:

- a) Principales Políticas de control interno

Dando continuidad al proceso de implementación contable a base devengado, el Instituto realiza el registro en el sistema de contabilidad en cada una de las áreas administrativas en las que se origina el gasto con su respectivo soporte documental, atendiendo a los momentos del gasto comprometido, devengado, ejercido y pagado.

- b) Medidas de desempeño financiero, metas y alcance.

Racionar el uso de los recursos, sobre todo en el primer semestre del año para alcanzar el cumplimiento de las funciones para el ejercicio completo.

14. Información por Segmentos

Toda la información del Ente, está procesada y se encuentra disponible por Unidad Responsable de realizar las funciones propias.

Cuando se considere necesario se podrá revelar la información financiera de manera segmentada debido a la diversidad de las actividades y operaciones que se realizan los entes públicos, ya que la misma proporciona información acerca de las diferentes actividades operativas en las cuales participa, de los productos o servicios que maneja, de las diferentes áreas geográficas, de los grupos homogéneos con el objetivo de entender el desempeño del ente, evaluar mejor los riesgos y beneficios del mismo; y entenderlo como un todo y sus partes integrantes.

Consecuentemente, esta información contribuye al análisis más preciso de la situación financiera, grados y fuentes de riesgo.

15. Eventos Posteriores al Cierre

Al 4 de julio de 2023, fecha en que se emiten los estados financieros del período de: **01 de enero al 30 de junio del ejercicio 2023**, se declara que no existen hechos ocurridos en periodos posteriores al que se informa, que proporcionen evidencia sobre eventos que le afecten económicamente y que no se conocían a la fecha de cierre.

16. Partes Relacionadas

Se declara que no existen partes relacionadas que pudieran ejercer influencia significativa sobre la toma de decisiones financieras y operativas del Instituto campechano

17. Responsabilidad Sobre la Presentación Razonable de la Información Contable.

Bajo protesta de decir verdad declaramos que los Estados Financieros y sus Notas, son razonablemente correctos y son responsabilidad del INSTITUTO CAMPECHANO.

Autorizo

Licda. Ilsa Beatriz Cervera Echeverría
Rectora

Elaboró

L.C. y P.C.C. y A. Guadalupe Puga Ku
Directora Interna de Contabilidad

Revisó

C.P. Manuel Solís Denegri
Director General Interino de Finanzas

Información Presupuestaria

**Segundo
Trimestre**

2023

Instituto Campechano
Estado Analítico de Ingresos
Del 1 de Enero al 30 de Junio de 2023



Rubro de Ingresos	Ingreso					Diferencia (6= 5 - 1)
	Estimado	Ampliaciones y Reducciones	Modificado	Devengado	Recaudado	
	(1)	(2)	(3= 1 + 2)	(4)	(5)	
Impuestos	0	0	0	0	0	0
Cuotas y Aportaciones de Seguridad Social	0	0	0	0	0	0
Contribuciones de Mejoras	0	0	0	0	0	0
Derechos	0	0	0	0	0	0
Productos	0	3,859	3,859	3,859	3,859	3,859
Aprovechamientos	0	0	0	0	0	0
Ingresos por Venta de Bienes, Prestación de Servicios y Otros Ingresos	26,258,505	75,392	26,333,897	9,529,378	9,529,378	-16,729,127
Participaciones, Aportaciones, Convenios, Incentivos Derivados de la Colaboración Fiscal y Fondos Distintos de Aportaciones	0	0	0	0	0	0
Transferencias, Asignaciones, Subsidios y Subvenciones, y Pensiones y Jubilaciones	163,630,099	12,513,574	176,143,673	79,606,738	79,606,738	-84,023,361
Ingresos Derivados de Financiamientos	0	0	0	0	0	0
Total	189,888,604	12,592,825	202,481,429	89,139,975	89,139,975	
				Ingresos excedentes		-100,748,629

Estado Analítico de Ingresos Por Fuente de Financiamiento	Ingreso					Diferencia (6= 5 - 1)
	Estimado	Ampliaciones y Reducciones	Modificado	Devengado	Recaudado	
	(1)	(2)	(3= 1 + 2)	(4)	(5)	
Ingresos del Poder Ejecutivo Federal o Estatal y de los Municipios	0	0	0	0	0	0
Impuestos	0	0	0	0	0	0
Cuotas y Aportaciones de Seguridad Social	0	0	0	0	0	0
Contribuciones de Mejoras	0	0	0	0	0	0
Derechos	0	0	0	0	0	0
Productos	0	0	0	0	0	0
Aprovechamientos	0	0	0	0	0	0
Participaciones, Aportaciones, Convenios, Incentivos Derivados de la Colaboración Fiscal y Fondos Distintos de Aportaciones	0	0	0	0	0	0
Transferencias, Asignaciones, Subsidios y Subvenciones, y Pensiones y Jubilaciones	0	0	0	0	0	0
Ingresos de los Entes Públicos de los Poderes Legislativo y Judicial, de los Órganos Autónomos y del Sector Paraestatal o Paramunicipal, así como de las Empresas Productivas del Estado	189,888,604	12,592,825	202,481,429	89,139,975	89,139,975	-100,748,629
Cuotas y Aportaciones de Seguridad Social	0	0	0	0	0	0
Productos	0	3,859	3,859	3,859	3,859	3,859
Ingresos por Venta de Bienes, Prestación de Servicios y Otros Ingresos	26,258,505	75,392	26,333,897	9,529,378	9,529,378	-16,729,127
Transferencias, Asignaciones, Subsidios y Subvenciones, y Pensiones y Jubilaciones	163,630,099	12,513,574	176,143,673	79,606,738	79,606,738	-84,023,361
Ingresos derivados de financiamiento	0	0	0	0	0	0
Ingresos Derivados de Financiamientos	0	0	0	0	0	0
Total	189,888,604	12,592,825	202,481,429	89,139,975	89,139,975	
				Ingresos excedentes		-100,748,629

Autorizó

Lfda. Ilsa Beatriz Cervera Echeverría
Rectora

Elaboró

L.C. y P.C. y A. E. Guadalupe Puga Ku
Directora Interna de Contabilidad

Revisó

C.P. Manuel Solís Denegri
Director General Interino de Finanzas

Instituto Campechano
Estado Analítico del Ejercicio del Presupuesto de Egresos
Clasificación Administrativa
Del 1 de Enero al 30 de Junio de 2023



Concepto	Egresos					Subejercicio
	Aprobado	Ampliaciones/ (Reducciones)	Modificado	Devengado	Pagado	
	1	2	3 = (1 + 2)	4	5	
024/Instituto Campechano	189,888,604	12,592,825	202,481,429	84,196,290	83,493,737	118,285,139
Rectoría	1,804,756	409,157	2,213,913	1,017,062	1,013,868	1,196,851
Secretaría Particular	1,241,089	-24,059	1,217,030	509,195	506,508	707,835
Coordinación Administrativa	333,881	-833	333,048	143,363	142,609	189,684
Órgano Interno de Control	1,388,641	-21,588	1,367,053	512,439	510,555	854,614
Secretaría General	2,910,203	-933,680	1,976,523	794,478	791,583	1,182,046
Actas y Acuerdos	626,047	598	626,645	274,962	273,590	351,682
Dirección de Servicios Educativos de Apoyo	5,644,110	-52,211	5,591,899	2,274,870	2,264,368	3,317,028
Dirección de Control Escolar	2,019,789	11,260	2,031,049	778,748	775,007	1,252,302
Dirección de Actividades Deportivas y Recreativas	1,663,163	-6,550	1,656,613	699,771	696,495	956,842
Dirección de Superación Académica e Intercambio						
Institucional	860,142	-75,421	784,721	162,265	161,700	622,455
Coordinación de Cultura	1,239,872	31,178	1,271,050	522,168	519,629	748,882
Coordinación de Supervisión de Academias	438,467	-347	438,120	185,591	184,638	252,530
Escuela Normal Primaria	2,925,396	-125,198	2,800,198	1,122,167	1,116,573	1,678,031
Escuela Normal Preescolar	2,332,653	-18,721	2,313,932	973,444	968,464	1,340,488
Escuela Normal Superior	3,223,642	72,466	3,296,108	1,434,856	1,423,003	1,861,252
Escuela de Turismo	3,874,642	-6,895	3,867,747	1,552,452	1,543,639	2,315,295
Escuela de Trabajo Social	7,598,325	58,476	7,656,801	3,369,627	3,352,497	4,287,174
Escuela Preparatoria Matutina	7,037,339	-196,839	6,840,501	2,769,577	2,758,111	4,070,923
Escuela de Ciencias de la Comunicación	2,838,873	85,425	2,924,298	1,286,541	1,280,631	1,637,756
Escuela Preparatoria Vespertina Nocturna	5,541,634	-61,720	5,479,915	2,328,675	2,318,497	3,151,240
Escuela de Educación Artística	6,602,418	395,591	6,998,009	3,415,659	3,402,563	3,582,350
Escuela de Mercadotecnia	4,200,650	-610,787	3,589,863	1,142,382	1,136,944	2,447,480
Escuela de Gastronomía	4,339,585	23,752	4,363,338	1,752,037	1,744,175	2,611,301
Escuela de Artes Visuales	2,455,890	-288,054	2,167,836	911,285	907,661	1,256,551
Dirección de Lenguas Extranjeras	3,028,700	-26,661	3,002,039	1,240,406	1,228,267	1,761,633
Dirección General de Comunicación Social	1,284,351	102,938	1,387,289	564,191	562,372	823,099
Coordinación de Relaciones Públicas	507,160	-100,476	406,684	91,965	91,500	314,719
Coordinación de Radio	451,508	162,799	614,307	306,093	304,567	308,214
Coordinación de Diseño e Impresión	751,164	-30,171	720,993	232,399	231,205	488,595
Dirección General Jurídica	839,944	-3,961	835,983	348,672	347,017	487,311
Unidad de Transparencia y Acceso a la Información						
Pública	263,143	-1,153	261,990	113,281	112,716	148,709
Dirección de Servicios Jurídicos	585,012	4,591	589,603	255,626	254,354	333,977
Dirección General de Planeación y Calidad	4,450,753	-31,500	4,419,253	1,448,747	1,442,708	2,970,505
Dirección General de Estudios de Posgrado e Investigación	2,679,337	-53,779	2,625,558	1,066,038	1,061,064	1,559,520
Dirección de Investigaciones Históricas y Sociales						
Dirección de Investigación	737,664	-58,255	679,409	234,083	232,839	445,326
Dirección General de Finanzas	394,404	225,014	619,418	373,839	371,958	245,579
Dirección de Contabilidad	1,857,255	5,387	1,862,643	753,280	750,862	1,109,362
Dirección de Ingresos y Egresos	1,486,673	30,170	1,516,843	639,143	635,926	877,700
Dirección General de Administración	1,193,296	-29,871	1,163,425	509,487	506,981	653,938
Dirección de Recursos Humanos	11,434,258	11,209,514	22,643,772	9,068,088	9,064,587	13,575,685
Dirección de Recursos Materiales	2,911,798	16,625	2,928,423	1,214,887	1,209,756	1,713,536
Dirección de Servicios Generales	1,738,263	-34,318	1,703,945	621,681	618,611	1,082,264
Dirección de Servicios Administrativos	13,427,071	-309,051	13,118,020	4,327,278	4,307,218	8,790,743
Dirección de Servicios Administrativos	1,577,625	-25,330	1,552,295	441,533	439,447	1,110,762

Instituto Campechano
Estado Analítico del Ejercicio del Presupuesto de Egresos
Clasificación Administrativa
Del 1 de Enero al 30 de Junio de 2023



Concepto	Egresos					Subejercicio 6 = (3 - 4)
	Aprobado	Ampliaciones/ (Reducciones)	Modificado	Devengado	Pagado	
	1	2	3 = (1 + 2)	4	5	
Dirección de Tecnologías de la Información y Comunicación	5,515,490	193,860	5,709,350	2,333,756	2,325,185	3,375,594
SUTAAMIC	600,000	-200,000	400,000	0	0	400,000
Jubilados y Pensionados	59,032,527	2,881,453	61,913,980	28,078,201	27,601,288	33,835,779
Total del Gasto	189,888,604	12,592,825	202,481,429	84,196,290	83,493,737	118,285,139

Autorizó

Licda. Ilsa Beatriz Cervantes Echeverría
Rectora

Elaboró

L.C. y P.C.C. y A.G. Sonia Guadalupe Puga Ku
Directora Ejecutiva de Contabilidad

Revisó

C.P. Manuel Solís Denegri
Director General Interino de Finanzas

Instituto Campechano
Estado Analítico del Ejercicio del Presupuesto de Egresos
Clasificación por Objeto del Gasto (Capítulo y Concepto)
Del 1 de Enero al 30 de Junio de 2023



Concepto	Egresos						Subejercicio
	Aprobado	Ampliaciones/ (Reducciones)	Modificado	Devengado	Pagado		
	1	2	3 = (1 + 2)	4	5	6 = (3 - 4)	
Servicios Personales	158,832,910	1,727,168	160,560,078	68,687,906	68,210,993	91,872,172	
Remuneraciones al Personal de Carácter Permanente	53,336,598	129,541	53,466,139	25,633,226	25,633,226	27,832,912	
Remuneraciones al Personal de Carácter Transitorio	600,000	-200,000	400,000	0	0	400,000	
Remuneraciones Adicionales y Especiales	15,466,274	332,281	15,798,555	2,105,506	2,105,506	13,693,049	
Seguridad Social	13,195,293	-724,442	12,470,851	5,684,036	5,684,036	6,786,815	
Otras Prestaciones Sociales y Económicas	74,576,875	2,435,818	77,012,693	34,104,528	33,627,615	42,908,165	
Previsiones	10	-10	0	0	0	0	
Pago de Estímulos a Servidores Públicos	1,657,860	-246,020	1,411,840	1,160,610	1,160,610	251,230	
Materiales y Suministros	5,429,614	123,637	5,553,251	1,278,375	1,276,655	4,274,877	
Materiales de Administración, Emisión de Documentos y Artículos Oficiales	1,789,342	22,226	1,811,568	609,011	609,011	1,202,557	
Alimentos y Utensilios	522,396	161,803	684,199	286,077	286,077	398,122	
Materias Primas y Materiales de Producción y Comercialización	157,788	-97,788	60,000	22,882	22,882	37,118	
Materiales y Artículos de Construcción y de Reparación	887,788	-53,289	834,499	192,671	190,951	641,828	
Productos Químicos, Farmacéuticos y de Laboratorio	40,000	6,208	46,208	6,208	6,208	40,000	
Combustibles, Lubricantes y Aditivos	1,400,000	10,400	1,410,400	10,400	10,400	1,400,000	
Vestuario, Blancos, Prendas de Protección y Artículos Deportivos	148,000	36,349	184,349	66,669	66,669	117,680	
Materiales y Suministros Para Seguridad	0	0	0	0	0	0	
Herramientas, Refacciones y Accesorios Menores	484,300	37,729	522,029	84,457	84,457	437,572	
Servicios Generales	23,119,963	925,797	24,045,760	8,571,643	8,347,723	15,474,117	
Servicios Básicos	4,717,208	274,783	4,991,991	2,120,416	2,120,416	2,871,575	
Servicios de Arrendamiento	1,002,978	308,719	1,311,697	596,721	596,721	714,977	
Servicios Profesionales, Científicos, Técnicos y Otros Servicios	7,979,678	532,335	8,512,013	3,218,068	3,206,273	5,293,944	
Servicios Financieros, Bancarios y Comerciales	310,005	104,779	414,784	204,633	204,633	210,151	
Servicios de Instalación, Reparación, Mantenimiento y Conservación	4,730,000	-561,988	4,168,012	561,398	561,398	3,606,614	
Servicios de Comunicación Social y Publicidad	307,380	21,989	329,369	171,473	171,473	157,896	
Servicios de Traslado y Viáticos	411,444	168,410	579,854	232,942	232,942	346,912	
Servicios Oficiales	305,000	24,899	329,899	29,431	29,431	300,468	
Otros Servicios Generales	3,356,270	51,870	3,408,140	1,436,561	1,224,437	1,971,579	
Transferencias, Asignaciones, Subsidios y Otras Ayudas	2,476,117	-978,173	1,497,944	265,163	265,163	1,232,781	
Transferencias Internas y Asignaciones al Sector Público	0	0	0	0	0	0	
Transferencias al Resto del Sector Público	0	0	0	0	0	0	
Subsidios y Subvenciones	0	0	0	0	0	0	
Ayudas Sociales	2,476,117	-978,173	1,497,944	265,163	265,163	1,232,781	
Pensiones y Jubilaciones	0	0	0	0	0	0	
Transferencias a Fideicomisos, Mandatos y Otros Análogos	0	0	0	0	0	0	
Transferencias a la Seguridad Social	0	0	0	0	0	0	
Donativos	0	0	0	0	0	0	
Transferencias al Exterior	0	0	0	0	0	0	
Bienes Muebles, Inmuebles e Intangibles	30,000	7,990	37,990	0	0	37,990	
Mobiliario y Equipo de Administración	15,000	7,990	22,990	0	0	22,990	
Mobiliario y Equipo Educativo y Recreativo	0	0	0	0	0	0	
Equipo e Instrumental Médico y de Laboratorio	0	0	0	0	0	0	
Vehículos y Equipo de Transporte	0	0	0	0	0	0	
Equipo de Defensa y Seguridad	0	0	0	0	0	0	
Maquinaria, Otros Equipos y Herramientas	15,000	0	15,000	0	0	0	

15,000

Instituto Campechano
Estado Analítico del Ejercicio del Presupuesto de Egresos
Clasificación por Objeto del Gasto (Capítulo y Concepto)
Del 1 de Enero al 30 de Junio de 2023



Concepto	Egresos					Subejercicio
	Aprobado	Ampliaciones/ (Reducciones)	Modificado	Devengado	Pagado	
	1	2	3 = (1 + 2)	4	5	6 = (3 - 4)
Activos Biológicos	0	0	0	0	0	0
Bienes Inmuebles	0	0	0	0	0	0
Activos Intangibles	0	0	0	0	0	0
Inversión Pública	0	0	0	0	0	0
Obra Pública en Bienes de Dominio Público	0	0	0	0	0	0
Obra Pública en Bienes Propios	0	0	0	0	0	0
Proyectos Productivos y Acciones de Fomento	0	0	0	0	0	0
Inversiones Financieras y Otras Provisiones	0	0	0	0	0	0
Inversiones Para el Fomento de Actividades Productivas	0	0	0	0	0	0
Acciones y Participaciones de Capital	0	0	0	0	0	0
Compra de Títulos y Valores	0	0	0	0	0	0
Concesión de Préstamos	0	0	0	0	0	0
Inversiones en Fideicomisos, Mandatos y Otros Análogos	0	0	0	0	0	0
Otras Inversiones Financieras	0	0	0	0	0	0
Provisiones para Contingencias y Otras Erogaciones Especiales	0	0	0	0	0	0
Participaciones y Aportaciones	0	10,786,406	10,786,406	5,393,203	5,393,203	5,393,203
Participaciones	0	0	0	0	0	0
Aportaciones	0	0	0	0	0	0
Convenios	0	10,786,406	10,786,406	5,393,203	5,393,203	5,393,203
Deuda Pública	0	0	0	0	0	0
Amortización de la Deuda Pública	0	0	0	0	0	0
Intereses de la Deuda Pública	0	0	0	0	0	0
Comisiones de la Deuda Pública	0	0	0	0	0	0
Gastos de la Deuda Pública	0	0	0	0	0	0
Costo por Coberturas	0	0	0	0	0	0
Apoyos Financieros	0	0	0	0	0	0
Adeudos de Ejercicios Fiscales Anteriores (Adefas)	0	0	0	0	0	0
Total del Gasto	189,888,604	12,592,825	202,481,429	84,196,290	83,493,737	118,285,139

Autorizo

Licda. Ilsa Beatriz Cervera Echeverría
 Rectora

Elaboró

L.C. y P.C.C. y A.B. Sonia Guadalupe Puga Ku
 Directora Interina de Contabilidad

Revisó

C.P. Manuel Solís Denegri
 Director General Interino de Finanzas

Instituto Campechano
Estado Analítico del Ejercicio del Presupuesto de Egresos
Clasificación Económica (por Tipo de Gasto)
Del 1 de Enero al 30 de Junio de 2023



Concepto	Egresos					Subejercicio
	Aprobado	Ampliaciones/ (Reducciones)	Modificado	Devengado	Pagado	
	1	2	3 = (1 + 2)	4	5	
Gasto Corriente	189,858,604	12,584,835	202,443,439	84,196,290	83,493,737	118,247,149
Gasto de Capital	30,000	7,990	37,990	0	0	37,990
Amortización de la Deuda y Disminución de Pasivos	0	0	0	0	0	0
Pensiones y Jubilaciones	0	0	0	0	0	0
Participaciones	0	0	0	0	0	0
Total del Gasto	189,888,604	12,592,825	202,481,429	84,196,290	83,493,737	118,285,139

Autorizó

Licda. Ilsa Beatriz Cervera Echeverría
 Rectora

Elaboró

L.C. y P.C.C. y A.G. Sonia Guadalupe Puga Ku
 Directora Interna de Contabilidad

Revisó

C.P. Manuel Solís Denegri
 Director General Interino de Finanzas

Instituto Campechano
Estado Analítico del Ejercicio del Presupuesto de Egresos
Clasificación Funcional (Finalidad y Función)
Del 1 de Enero al 30 de Junio de 2023



Concepto	Egresos					Subejercicio
	Aprobado	Ampliaciones/ (Reducciones)	Modificado	Devengado	Pagado	
	1	2	3 = (1 + 2)	4	5	
Gobierno						
Legislación	0	0	0	0	0	0
Justicia	0	0	0	0	0	0
Coordinación de la Política de Gobierno	0	0	0	0	0	0
Relaciones Exteriores	0	0	0	0	0	0
Asuntos Financieros y Hacendarios	0	0	0	0	0	0
Seguridad Nacional	0	0	0	0	0	0
Asuntos de Orden Público y de Seguridad Interior	0	0	0	0	0	0
Otros Servicios Generales	0	0	0	0	0	0
Desarrollo Social						
Protección Ambiental	189,888,604	12,592,825	202,481,429	84,196,290	83,493,737	118,285,139
Vivienda y Servicios a la Comunidad	0	0	0	0	0	0
Salud	0	0	0	0	0	0
Recreación, Cultura y Otras Manifestaciones Sociales	0	0	0	0	0	0
Educación	189,888,604	12,592,825	202,481,429	84,196,290	83,493,737	118,285,139
Protección Social	0	0	0	0	0	0
Otros Asuntos Sociales	0	0	0	0	0	0
Desarrollo Económico						
Asuntos Económicos, Comerciales y Laborales en General	0	0	0	0	0	0
Agropecuaria, Silvicultura, Pesca y Caza	0	0	0	0	0	0
Combustibles y Energía	0	0	0	0	0	0
Minería, Manufacturas y Construcción	0	0	0	0	0	0
Transporte	0	0	0	0	0	0
Comunicaciones	0	0	0	0	0	0
Turismo	0	0	0	0	0	0
Ciencia, Tecnología e Innovación	0	0	0	0	0	0
Otras Industrias y Otros Asuntos Económicos	0	0	0	0	0	0
Otras no Clasificadas en Funciones Anteriores						
Transacciones de la Deuda Pública / Costo Financiero de la Deuda	0	0	0	0	0	0
Transferencias, Participaciones y Aportaciones entre Diferentes Niveles y Ordenes de Gobierno	0	0	0	0	0	0
Saneamiento del Sistema Financiero	0	0	0	0	0	0
Adeudos de Ejercicios Fiscales Anteriores	0	0	0	0	0	0
Total del Gasto	189,888,604	12,592,825	202,481,429	84,196,290	83,493,737	118,285,139

Autorizo

Licda. Ilsa Beatriz Corvera Echeverría
 Rectora

Elaboro

L.C. y P.C.C. y A.C. Sonia Guadalupe Puga Ku
 Directora Interina de Contabilidad

Reviso

C.P. Manuel Solís Denegri
 Director General Interino de Finanzas

Instituto Campechano
Endeudamiento Neto
 Del 1 de Enero al 30 de Junio de 2023



Identificación de Crédito o Instrumento	Contratación / Colocación	Amortización	Endeudamiento Neto
	A	B	C = A - B
Créditos Bancarios			
			0
			0
			0
			0
			0
			0
			0
			0
			0
Total Créditos Bancarios	0	0	0
Otros Instrumentos de Deuda			
			0
			0
			0
			0
			0
			0
			0
			0
			0
Total Otros Instrumentos de Deuda	0	0	0
TOTAL	0	0	0

Autorizo

Revisó

Licda. Ilsa Beatriz Cervera Echeverría
 Rectora

C.P. Manuel Solís Denegri
 Director General Interino de Finanzas

Elaboró

L.C. y P.C.C. y A.G. Sonia Guadalupe Puga Ku
 Directora Interina de Contabilidad

**Instituto Campechano
Intereses de la Deuda
Del 1 de Enero al 30 de Junio de 2023**



Identificación de Crédito o Instrumento	Devengado	Pagado
Créditos Bancarios		
Total de intereses de Créditos Bancarios	0	0
Otros Instrumentos de Deuda		
Total de intereses de Otros Instrumentos de Deuda	0	0
TOTAL	0	0

Autorizó

Licda. Ilsa Beatriz Cervera Echeverría
Rectora

Revisó

C.P. Manuel Solís Denegri
Director General Interino de Finanzas

Elaboró

L.C. y P.C.C. y A.G. Sonia Guadalupe Puga Ku
Directora Interna de Contabilidad

Instituto Campechano
Indicadores de Postura Fiscal
Del 1 de Enero al 30 de Junio de 2023
(Cifras en pesos)



Concepto	Estimado/Aprobado	Devengado	Recaudado/Pagado
I. Ingresos Presupuestarios	189,888,604	89,139,975	89,139,975
1. Ingresos del Gobierno de la Entidad Federativa	0	0	0
2. Ingresos del Sector Paraestatal	189,888,604	89,139,975	89,139,975
II. Egresos Presupuestarios	189,888,604	84,196,290	83,493,737
3. Egresos del Gobierno de la Entidad Federativa	0	0	0
4. Egresos del Sector Paraestatal	189,888,604	84,196,290	83,493,737
III. Balance Presupuestario (Superávit o Déficit) (III = I - II)	0	4,943,685	5,646,239

Concepto	Estimado/Aprobado	Devengado	Recaudado/Pagado
III. Balance presupuestario (Superávit o Déficit)	0	4,943,685	5,646,239
IV. Intereses, Comisiones y Gastos de la Deuda	0	0	0
V. Balance Primario (Superávit o Déficit) (V= III + IV)	0	4,943,685	5,646,239

Concepto	Estimado/Aprobado	Devengado	Recaudado/Pagado
A. Financiamiento	0	0	0
B. Amortización de la deuda	0	0	0
C. Financiamiento Neto	0	0	0

Autorizó

Licda. Ilsa Beatriz Cervera Echeverría
 Rectora

Revisó

C.P. Manuel Solís Denegri
 Director General Interino de Finanzas

Elaboró

L.C. y P.C.C. y A.G. Sonia Guadalupe Puga Ku
 Directora Interna de Contabilidad

Instituto Campechano
Flujo de Fondos
Del 1 de Enero al 30 de Junio de 2023
(Cifras en Pesos)



Concepto	Estimado / Aprobado	Devengado	Recaudado / Pagado
Rubros de Ingresos	189,888,604	89,139,975	89,139,975
Impuestos	0	0	0
Cuotas y Aportaciones de Seguridad Social	0	0	0
Contribuciones de Mejoras	0	0	0
Derechos	0	0	0
Productos	0	3,859	3,859
Aprovechamientos	0	0	0
Ingresos por Venta de Bienes, Prestación de Servicios y Otros Ingresos	26,258,505	9,529,378	9,529,378
Participaciones, Aportaciones, Convenios, Incentivos Derivados de la Colaboración Fiscal y Fondos Distintos de Aportaciones	0	0	0
Transferencias, Asignaciones, Subsidios y Subvenciones, y Pensiones y Jubilaciones	163,630,099	79,606,738	79,606,738
Ingresos Derivados de Financiamientos	0	0	0
Capítulos de Gasto	189,888,604	84,196,290	83,493,737
Servicios Personales	158,832,910	68,687,906	68,210,993
Materiales y Suministros	5,429,614	1,278,375	1,276,655
Servicios Generales	231,996,3	8,571,643	8,347,723
Transferencias, Asignaciones, Subsidios y Otras Ayudas	2,476,117	265,163	265,163
Bienes Muebles, Inmuebles e Intangibles	30,000	0	0
Inversión Pública	0	0	0
Inversiones Financieras y Otras Provisiones	0	0	0
Participaciones y Aportaciones	0	5,393,203	5,393,203
Deuda Pública	0	0	0
Total de las operaciones	0	4,943,685	5,646,239

Bajo protesta de decir verdad declaramos que los Estados Financieros y sus notas, son razonablemente correctos y son responsabilidad del emisor.

Autorizo

Licda. Ilsa Beatriz Cervera Echeverría
 Directora

Revisó

C.P. Manuel Solís Denegri
 Director General Interino de Finanzas

Elaboró

L.C. y P.C.C. y A.G. Sonia Guadalupe Puga Ku
 Directora Interina de Contabilidad

**Instituto Campechano
Campeche**

Estado Analítico del Ejercicio del Presupuesto por Capítulo del Gasto Del 01/ene/2023 al 30/jun/2023

Ejercicio del Presupuesto	Egresos Aprobado	Ampliaciones/ (Reducciones)	Egresos Modificado	Egresos Comprometido	Egresos Devengado	Egresos Ejercido	Egresos Pagado	Subejercicio
1000	SERVICIOS PERSONALES							
1100	REMUNERACIONES AL PERSONAL DE							
1130	Sueldos base al personal permanente	\$26,280,624.00	-\$407,153.26	\$25,873,470.74	\$53,466,138.74	\$25,633,226.46	\$25,633,226.46	\$240,244.28
1132	Sueldos al personal de Base	\$26,280,624.00	-\$407,153.26	\$25,873,470.74	\$53,466,138.74	\$25,633,226.46	\$25,633,226.46	\$240,244.28
1200	Remuneraciones al personal de carácter	\$300,000.00	-\$200,000.00	\$100,000.00	\$400,000.00	\$0.00	\$0.00	\$100,000.00
1240	Retribución a los representantes de los trabajadores	\$300,000.00	-\$200,000.00	\$100,000.00	\$400,000.00	\$0.00	\$0.00	\$100,000.00
1241	Retribución a los representantes de los	\$300,000.00	-\$200,000.00	\$100,000.00	\$400,000.00	\$0.00	\$0.00	\$100,000.00
1300	REMUNERACIONES ADICIONALES Y	\$2,158,116.00	\$9,798.04	\$2,167,914.04	\$15,798,555.04	\$2,105,505.96	\$2,105,505.96	\$62,408.08
1320	Primas de vacaciones, dominical y gratificación de	\$6,000.00	\$38,673.52	\$44,673.52	\$11,538,198.52	\$44,673.52	\$44,673.52	\$0.00
1321	Primas vacacional y dominical	\$6,000.00	\$13,265.27	\$19,265.27	\$3,915,347.27	\$19,265.27	\$19,265.27	\$0.00
1322	Aguinaldo o Gratificación de Fin de año	\$0.00	\$25,408.25	\$25,408.25	\$7,622,851.25	\$25,408.25	\$25,408.25	\$0.00
1330	Horas extraordinarias	\$8,000.00	-\$6,000.00	\$2,000.00	\$10,000.00	\$0.00	\$0.00	\$2,000.00
1331	Remuneraciones por Horas extraordinarias	\$8,000.00	-\$6,000.00	\$2,000.00	\$10,000.00	\$0.00	\$0.00	\$2,000.00
1340	Compensaciones	\$2,144,116.00	-\$22,875.48	\$2,121,240.52	\$4,250,356.52	\$2,060,832.44	\$2,060,832.44	\$60,408.08
1342	Compensación por adquisición de Material	\$26,154.00	\$17.68	\$26,171.68	\$52,325.68	\$25,842.28	\$25,842.28	\$329.40
1343	Compensaciones por servicios eventuales	\$289,000.00	-\$20,100.00	\$268,900.00	\$542,900.00	\$241,345.00	\$241,345.00	\$27,555.00
1344	Compensaciones por servicios especiales	\$223,098.00	\$19,190.94	\$242,288.94	\$465,386.94	\$239,712.44	\$239,712.44	\$2,576.50
1346	Previsión social múltiple	\$1,605,864.00	-\$21,984.10	\$1,583,879.90	\$3,189,743.90	\$1,553,932.72	\$1,553,932.72	\$29,947.18
1400	SEGURIDAD SOCIAL	\$7,985,482.00	-\$793,423.94	\$7,192,058.06	\$12,470,851.06	\$5,684,035.69	\$5,684,035.69	\$1,508,022.37
1410	Aportaciones de seguridad social	\$3,459,965.00	-\$366,520.95	\$3,093,444.05	\$3,188,997.05	\$2,701,767.07	\$2,701,767.07	\$391,676.98
1412	Cuotas al IMSS	\$3,459,965.00	-\$366,520.95	\$3,093,444.05	\$3,188,997.05	\$2,701,767.07	\$2,701,767.07	\$391,676.98
1420	Aportaciones a fondos de vivienda	\$1,847,153.00	-\$74,970.36	\$1,772,182.64	\$3,818,618.64	\$1,223,846.25	\$1,223,846.25	\$548,336.39
1421	Aportaciones al INFONAVIT	\$1,847,153.00	-\$74,970.36	\$1,772,182.64	\$3,818,618.64	\$1,223,846.25	\$1,223,846.25	\$548,336.39
1430	Aportaciones al sistema para el retiro	\$2,678,364.00	-\$351,932.63	\$2,326,431.37	\$5,293,235.37	\$1,758,422.37	\$1,758,422.37	\$568,009.00
1431	Aportaciones al sistema de ahorro para el retiro	\$2,678,364.00	-\$351,932.63	\$2,326,431.37	\$5,293,235.37	\$1,758,422.37	\$1,758,422.37	\$568,009.00
1440	Aportaciones para seguros	\$0.00	\$0.00	\$0.00	\$170,000.00	\$0.00	\$0.00	\$0.00
1441	Aportaciones para el seguro de vida del personal	\$0.00	\$0.00	\$0.00	\$170,000.00	\$0.00	\$0.00	\$0.00
1500	OTRAS PRESTACIONES SOCIALES Y	\$32,791,842.00	\$2,370,452.16	\$35,162,294.16	\$77,012,693.16	\$34,104,528.26	\$34,104,528.26	\$1,057,765.90
1530	Prestaciones y haberes de retiro	\$25,978,428.00	\$2,881,452.95	\$28,859,880.95	\$61,913,979.95	\$28,078,201.29	\$27,601,287.81	\$781,679.66
1531	Prestaciones y haberes de retiro	\$25,978,428.00	\$2,881,452.95	\$28,859,880.95	\$61,913,979.95	\$28,078,201.29	\$27,601,287.81	\$781,679.66
1540	Prestaciones contractuales	\$6,813,414.00	-\$511,000.79	\$6,302,413.21	\$15,098,713.21	\$6,026,326.97	\$6,026,326.97	\$276,086.24
1541	Prestaciones contractuales	\$6,813,414.00	-\$511,000.79	\$6,302,413.21	\$15,098,713.21	\$6,026,326.97	\$6,026,326.97	\$276,086.24
1600	PREVISIONES	\$10.00	-\$10.00	\$0.00	\$0.00	\$0.00	\$0.00	\$0.00
1610	Previsiones de carácter laboral, económica y de	\$10.00	-\$10.00	\$0.00	\$0.00	\$0.00	\$0.00	\$0.00
1611	Previsiones de carácter laboral, económica y de	\$10.00	-\$10.00	\$0.00	\$0.00	\$0.00	\$0.00	\$0.00
1700	PAGO DE ESTÍMULOS A SERVIDORES	\$1,445,760.00	-\$246,020.00	\$1,199,740.00	\$1,411,840.00	\$1,160,610.00	\$1,160,610.00	\$39,130.00
1710	Estímulos	\$1,445,760.00	-\$246,020.00	\$1,199,740.00	\$1,411,840.00	\$1,160,610.00	\$1,160,610.00	\$39,130.00
1713	Estímulos	\$1,445,760.00	-\$246,020.00	\$1,199,740.00	\$1,411,840.00	\$1,160,610.00	\$1,160,610.00	\$39,130.00

Instituto Campechano

Campeche

Estado Analítico del Ejercicio del Presupuesto por Capítulo del Gasto Del 01/ene/2023 al 30/jun/2023

Ejercicio del Presupuesto	Egresos Aprobado	Ampliaciones/ (Reducciones)	Egresos Modificado	Egresos Comprometido	Egresos Devengado	Egresos Ejercido	Egresos Pagado	Subejercicio	
2000	MATERIALES Y SUMINISTROS	\$3,686,346.12	\$123,637.25	\$3,809,983.37	\$1,413,221.99	\$1,278,374.53	\$1,278,374.53	\$1,276,654.53	\$2,531,608.84
2100	Materiales de administración, emisión de	\$1,102,474.12	\$22,225.89	\$1,124,700.01	\$743,858.31	\$609,010.85	\$609,010.85	\$609,010.85	\$515,689.16
2110	Materiales, útiles y equipos menores de oficina	\$540,396.00	-\$35,348.22	\$505,047.78	\$22,771.04	\$22,771.04	\$22,771.04	\$22,771.04	\$482,276.74
2111	Materiales, útiles y equipos menores de oficina	\$540,396.00	-\$35,348.22	\$505,047.78	\$22,771.04	\$22,771.04	\$22,771.04	\$22,771.04	\$482,276.74
2120	Materiales y útiles de impresión y reproducción	\$32,596.00	-\$32,596.00	\$0.00	\$0.00	\$0.00	\$0.00	\$0.00	\$0.00
2121	Materiales y útiles de impresión y reproducción	\$32,596.00	-\$32,596.00	\$0.00	\$0.00	\$0.00	\$0.00	\$0.00	\$0.00
2140	Materiales, útiles y equipos menores de tecnologías	\$324,482.12	-\$5,689.10	\$318,793.02	\$298,488.14	\$285,380.60	\$285,380.60	\$285,380.60	\$33,412.42
2141	Materiales, útiles, equipos y bienes informáticos	\$324,482.12	-\$5,689.10	\$318,793.02	\$298,488.14	\$285,380.60	\$285,380.60	\$285,380.60	\$33,412.42
2150	Material impreso e información digital	\$5,000.00	\$95,859.21	\$100,859.21	\$100,859.21	\$100,859.21	\$100,859.21	\$100,859.21	\$0.00
2151	Material impreso e información digital	\$5,000.00	\$95,859.21	\$100,859.21	\$100,859.21	\$100,859.21	\$100,859.21	\$100,859.21	\$0.00
2160	Material de limpieza	\$200,000.00	\$0.00	\$200,000.00	\$321,739.92	\$200,000.00	\$200,000.00	\$200,000.00	\$0.00
2161	Material de limpieza	\$200,000.00	\$0.00	\$200,000.00	\$321,739.92	\$200,000.00	\$200,000.00	\$200,000.00	\$0.00
2200	ALIMENTOS Y UTENSILIOS	\$274,896.00	\$161,802.70	\$436,698.70	\$286,076.68	\$286,076.68	\$286,076.68	\$286,076.68	\$150,622.02
2210	Productos alimenticios para personas	\$229,866.00	\$161,746.20	\$391,612.20	\$241,020.18	\$241,020.18	\$241,020.18	\$241,020.18	\$150,592.02
2211	Productos alimenticios para personas	\$229,866.00	\$161,746.20	\$391,612.20	\$241,020.18	\$241,020.18	\$241,020.18	\$241,020.18	\$150,592.02
2230	Utensilios para el servicio de alimentación	\$45,030.00	\$56.50	\$45,086.50	\$45,056.50	\$45,056.50	\$45,056.50	\$45,056.50	\$30.00
2231	Utensilios para el servicio de alimentación	\$45,030.00	\$56.50	\$45,086.50	\$45,056.50	\$45,056.50	\$45,056.50	\$45,056.50	\$30.00
2300	MATERIAS PRIMAS Y MATERIALES DE	\$127,788.00	-\$97,788.00	\$30,000.00	\$22,882.19	\$22,882.19	\$22,882.19	\$22,882.19	\$7,117.81
2320	Insumos textiles adquiridos como materia prima	\$32,596.00	-\$32,596.00	\$0.00	\$0.00	\$0.00	\$0.00	\$0.00	\$0.00
2321	Insumos textiles adquiridos como materia prima	\$32,596.00	-\$32,596.00	\$0.00	\$0.00	\$0.00	\$0.00	\$0.00	\$0.00
2330	Productos de papel, cartón e impresos adquiridos	\$32,596.00	-\$32,596.00	\$0.00	\$0.00	\$0.00	\$0.00	\$0.00	\$0.00
2331	Productos de papel, cartón e impresos adquiridos	\$32,596.00	-\$32,596.00	\$0.00	\$0.00	\$0.00	\$0.00	\$0.00	\$0.00
2350	Productos químicos, farmacéuticos y de laboratorio	\$30,000.00	\$0.00	\$30,000.00	\$22,882.19	\$22,882.19	\$22,882.19	\$22,882.19	\$7,117.81
2351	Productos químicos, farmacéuticos y de	\$30,000.00	\$0.00	\$30,000.00	\$22,882.19	\$22,882.19	\$22,882.19	\$22,882.19	\$7,117.81
2370	Productos de cuero, piel, plástico y hule adquiridos	\$32,596.00	-\$32,596.00	\$0.00	\$0.00	\$0.00	\$0.00	\$0.00	\$0.00
2371	Productos de cuero, piel, plástico y hule	\$32,596.00	-\$32,596.00	\$0.00	\$0.00	\$0.00	\$0.00	\$0.00	\$0.00
2400	MATERIALES Y ARTÍCULOS DE CONSTRUCCIÓN	\$627,788.00	-\$53,289.09	\$574,498.91	\$192,670.63	\$192,670.63	\$192,670.63	\$190,950.63	\$381,828.28
2420	Cemento y productos de concreto	\$40,000.00	\$0.00	\$40,000.00	\$20,000.00	\$20,000.00	\$20,000.00	\$20,000.00	\$20,000.00
2421	Cemento y productos de concreto	\$40,000.00	\$0.00	\$40,000.00	\$20,000.00	\$20,000.00	\$20,000.00	\$20,000.00	\$20,000.00
2440	Madera y productos de madera	\$57,596.00	-\$30,676.00	\$26,920.00	\$5,874.80	\$5,874.80	\$5,874.80	\$4,154.80	\$21,045.20
2441	Madera y productos de madera	\$57,596.00	-\$30,676.00	\$26,920.00	\$5,874.80	\$5,874.80	\$5,874.80	\$4,154.80	\$21,045.20
2460	Material eléctrico y electrónico	\$300,000.00	\$2,331.60	\$302,331.60	\$2,331.60	\$2,331.60	\$2,331.60	\$2,331.60	\$300,000.00
2461	Material eléctrico y electrónico	\$300,000.00	\$2,331.60	\$302,331.60	\$2,331.60	\$2,331.60	\$2,331.60	\$2,331.60	\$300,000.00
2470	Artículos metálicos para la construcción	\$25,000.00	-\$12,690.00	\$12,310.00	\$11,526.92	\$11,526.92	\$11,526.92	\$11,526.92	\$783.08
2471	Artículos metálicos para la construcción	\$25,000.00	-\$12,690.00	\$12,310.00	\$11,526.92	\$11,526.92	\$11,526.92	\$11,526.92	\$783.08
2480	Materiales complementarios	\$72,596.00	-\$15,420.14	\$57,175.86	\$17,175.86	\$17,175.86	\$17,175.86	\$17,175.86	\$40,000.00
2481	Estructura y manufacturas	\$72,596.00	-\$15,420.14	\$57,175.86	\$17,175.86	\$17,175.86	\$17,175.86	\$17,175.86	\$40,000.00
2490	Otros materiales y artículos de construcción y	\$132,596.00	\$3,165.45	\$135,761.45	\$135,761.45	\$135,761.45	\$135,761.45	\$135,761.45	\$0.00
2491	Otros materiales y artículos de construcción y	\$132,596.00	\$3,165.45	\$135,761.45	\$135,761.45	\$135,761.45	\$135,761.45	\$135,761.45	\$0.00

**Instituto Campechano
Campeche**

Estado Analítico del Ejercicio del Presupuesto por Capítulo del Gasto Del 01/ene/2023 al 30/jun/2023

Ejercicio del Presupuesto	Egresos Aprobado	Ampliaciones/ (Reducciones)	Egresos Modificado	Egresos Comprometido	Egresos Devengado	Egresos Ejercido	Egresos Pagado	Subejercicio
2500	Productos químicos, farmacéuticos y de	\$20,000.00	\$6,207.50	\$26,207.50	\$6,207.50	\$6,207.50	\$6,207.50	\$20,000.00
2510	Productos químicos básicos	\$20,000.00	\$0.00	\$20,000.00	\$0.00	\$0.00	\$0.00	\$20,000.00
2511	Productos químicos básicos	\$20,000.00	\$0.00	\$20,000.00	\$0.00	\$0.00	\$0.00	\$20,000.00
2560	Fibras sintéticas, hules, plásticos y derivados	\$0.00	\$6,207.50	\$6,207.50	\$6,207.50	\$6,207.50	\$6,207.50	\$0.00
2561	Fibras sintéticas, hules, plásticos y derivados	\$0.00	\$6,207.50	\$6,207.50	\$6,207.50	\$6,207.50	\$6,207.50	\$0.00
2600	COMBUSTIBLES, LUBRICANTES Y ADITIVOS	\$1,100,000.00	\$10,400.00	\$1,110,400.00	\$10,400.00	\$10,400.00	\$10,400.00	\$1,100,000.00
2610	Combustibles, lubricantes y aditivos	\$1,100,000.00	\$10,400.00	\$1,110,400.00	\$10,400.00	\$10,400.00	\$10,400.00	\$1,100,000.00
2611	Combustibles	\$1,100,000.00	\$10,400.00	\$1,110,400.00	\$10,400.00	\$10,400.00	\$10,400.00	\$1,100,000.00
2700	VESTUARIO, BLANCOS, PRENDAS DE	\$92,500.00	\$36,349.08	\$128,849.08	\$66,669.39	\$66,669.39	\$66,669.39	\$62,179.69
2710	Vestuario y uniformes	\$52,500.00	\$22,837.50	\$75,337.50	\$45,793.90	\$45,793.90	\$45,793.90	\$29,543.60
2711	Vestuario y uniformes	\$52,500.00	\$22,837.50	\$75,337.50	\$45,793.90	\$45,793.90	\$45,793.90	\$29,543.60
2730	Artículos deportivos	\$30,000.00	\$0.00	\$30,000.00	\$7,363.91	\$7,363.91	\$7,363.91	\$22,636.09
2731	Artículos deportivos	\$30,000.00	\$0.00	\$30,000.00	\$7,363.91	\$7,363.91	\$7,363.91	\$22,636.09
2740	Productos textiles	\$0.00	\$13,511.58	\$13,511.58	\$13,511.58	\$13,511.58	\$13,511.58	\$0.00
2741	Productos textiles	\$0.00	\$13,511.58	\$13,511.58	\$13,511.58	\$13,511.58	\$13,511.58	\$0.00
2750	Blancos y otros productos textiles, excepto prendas	\$10,000.00	\$0.00	\$10,000.00	\$0.00	\$0.00	\$0.00	\$10,000.00
2751	Blancos y otros productos textiles, excepto	\$10,000.00	\$0.00	\$10,000.00	\$0.00	\$0.00	\$0.00	\$10,000.00
2900	HERRAMIENTAS, REFACCIONES Y ACCESORIOS	\$340,900.00	\$37,729.17	\$378,629.17	\$84,457.29	\$84,457.29	\$84,457.29	\$294,171.88
2910	Herramientas menores	\$30,000.00	\$0.00	\$30,000.00	\$29,438.12	\$29,438.12	\$29,438.12	\$561.88
2911	Herramientas menores	\$30,000.00	\$0.00	\$30,000.00	\$29,438.12	\$29,438.12	\$29,438.12	\$561.88
2920	Refacciones y accesorios menores de edificios	\$25,000.00	\$754.00	\$25,754.00	\$754.00	\$754.00	\$754.00	\$25,000.00
2921	Refacciones y accesorios menores de edificios	\$25,000.00	\$754.00	\$25,754.00	\$754.00	\$754.00	\$754.00	\$25,000.00
2930	Refacciones y accesorios menores de mobiliario y	\$0.00	\$39,507.25	\$39,507.25	\$39,507.25	\$39,507.25	\$39,507.25	\$0.00
2931	Refacciones y accesorios menores de mobiliario y	\$0.00	\$39,507.25	\$39,507.25	\$39,507.25	\$39,507.25	\$39,507.25	\$0.00
2940	Refacciones y accesorios menores de equipo de	\$270,900.00	-\$2,532.08	\$268,367.92	\$597.00	\$597.00	\$597.00	\$267,770.92
2941	Refacciones y accesorios menores de equipo de	\$270,900.00	-\$2,532.08	\$268,367.92	\$597.00	\$597.00	\$597.00	\$267,770.92
2980	Refacciones y accesorios menores de maquinaria y	\$15,000.00	\$0.00	\$15,000.00	\$14,160.92	\$14,160.92	\$14,160.92	\$839.08
2981	Refacciones y accesorios menores de maquinaria	\$15,000.00	\$0.00	\$15,000.00	\$14,160.92	\$14,160.92	\$14,160.92	\$839.08
3000	SERVICIOS GENERALES	\$12,119,958.54	\$925,035.66	\$13,044,994.20	\$13,493,675.88	\$8,571,643.30	\$8,571,643.30	\$4,473,350.90
3100	SERVICIOS BÁSICOS	\$2,032,332.80	\$274,783.16	\$2,307,115.96	\$2,120,416.30	\$2,120,416.30	\$2,120,416.30	\$186,699.66
3110	Energía eléctrica	\$1,359,511.00	\$146,825.00	\$1,506,336.00	\$1,420,130.00	\$1,420,130.00	\$1,420,130.00	\$86,206.00
3111	Servicio de Energía eléctrica	\$1,359,511.00	\$146,825.00	\$1,506,336.00	\$1,420,130.00	\$1,420,130.00	\$1,420,130.00	\$86,206.00
3140	Telefonía Tradicional	\$52,112.00	\$0.00	\$52,112.00	\$44,338.98	\$44,338.98	\$44,338.98	\$7,773.02
3141	Servicio telefónico tradicional	\$52,112.00	\$0.00	\$52,112.00	\$44,338.98	\$44,338.98	\$44,338.98	\$7,773.02
3170	Servicios de acceso de Internet, redes y	\$617,709.80	\$127,053.80	\$744,763.60	\$652,042.96	\$652,042.96	\$652,042.96	\$92,720.64
3171	Servicios de acceso de Internet, redes y	\$617,709.80	\$127,053.80	\$744,763.60	\$652,042.96	\$652,042.96	\$652,042.96	\$92,720.64
3180	Servicios postales y telegráficos	\$3,000.00	\$904.36	\$3,904.36	\$3,904.36	\$3,904.36	\$3,904.36	\$0.00

**Instituto Campechano
Campeche**

Estado Analítico del Ejercicio del Presupuesto por Capítulo del Gasto Del 01/ene/2023 al 30/jun/2023

Ejercicio del Presupuesto	Egresos Aprobado	Ampliaciones/ (Reducciones)	Egresos Modificado	Egresos Comprometido	Egresos Devengado	Egresos Ejercido	Egresos Pagado	Subejercicio
3181 Servicios postales y telegráficos	\$3,000.00	\$904.36	\$3,904.36	\$3,904.36	\$3,904.36	\$3,904.36	\$3,904.36	\$0.00
3200 SERVICIOS DE ARRENDAMIENTO	\$781,978.00	\$308,719.13	\$1,090,697.13	\$1,013,160.58	\$596,720.58	\$596,720.58	\$596,720.58	\$493,976.55
3220 Arrendamiento de edificios	\$0.00	\$16,512.00	\$16,512.00	\$16,512.00	\$16,512.00	\$16,512.00	\$16,512.00	\$0.00
3221 Arrendamiento de edificios y Locales	\$0.00	\$16,512.00	\$16,512.00	\$16,512.00	\$16,512.00	\$16,512.00	\$16,512.00	\$0.00
3230 Arrendamiento de mobiliario y equipo de	\$568,982.00	\$48,600.55	\$617,582.55	\$676,046.00	\$259,606.00	\$259,606.00	\$259,606.00	\$357,976.55
3231 Arrendamiento de mobiliario y equipo de	\$568,982.00	\$48,600.55	\$617,582.55	\$676,046.00	\$259,606.00	\$259,606.00	\$259,606.00	\$357,976.55
3270 Arrendamiento de activos intangibles	\$137,996.00	\$1,143.38	\$139,139.38	\$3,139.38	\$3,139.38	\$3,139.38	\$3,139.38	\$136,000.00
3271 Patentes, Regalías y Otros	\$137,996.00	\$1,143.38	\$139,139.38	\$3,139.38	\$3,139.38	\$3,139.38	\$3,139.38	\$136,000.00
3290 Otros arrendamientos	\$75,000.00	\$242,463.20	\$317,463.20	\$317,463.20	\$317,463.20	\$317,463.20	\$317,463.20	\$0.00
3291 Otros arrendamientos	\$75,000.00	\$242,463.20	\$317,463.20	\$317,463.20	\$317,463.20	\$317,463.20	\$317,463.20	\$0.00
3300 SERVICIOS PROFESIONALES, CIENTÍFICOS,	\$4,547,881.74	\$531,573.59	\$5,079,455.33	\$4,616,163.08	\$3,218,068.35	\$3,218,068.35	\$3,206,272.51	\$1,861,386.98
3310 Servicios legales, de contabilidad, auditoría y	\$499,310.00	\$58,338.00	\$557,648.00	\$368,004.20	\$368,004.20	\$368,004.20	\$368,004.20	\$189,643.80
3311 Servicios legales, de contabilidad, auditoría y	\$499,310.00	\$58,338.00	\$557,648.00	\$368,004.20	\$368,004.20	\$368,004.20	\$368,004.20	\$189,643.80
3330 Servicios de consultoría administrativa, procesos,	\$1,421,442.36	\$247,460.00	\$1,668,902.36	\$770,810.00	\$770,810.00	\$770,810.00	\$770,810.00	\$898,092.36
3331 Servicios de consultoría administrativa, procesos,	\$1,421,442.36	\$247,460.00	\$1,668,902.36	\$770,810.00	\$770,810.00	\$770,810.00	\$770,810.00	\$898,092.36
3340 Servicios de capacitación	\$2,106,445.66	\$210,622.31	\$2,317,067.97	\$2,582,308.35	\$1,810,265.62	\$1,810,265.62	\$1,798,469.78	\$506,802.35
3341 Servicios de capacitación a servidores públicos	\$2,106,445.66	\$210,622.31	\$2,317,067.97	\$2,582,308.35	\$1,810,265.62	\$1,810,265.62	\$1,798,469.78	\$506,802.35
3360 Servicios de apoyo administrativo, traducción,	\$60,000.00	\$15,153.28	\$75,153.28	\$70,153.28	\$70,153.28	\$70,153.28	\$70,153.28	\$5,000.00
3361 Servicios de apoyo administrativo, fotocopiado e	\$60,000.00	\$15,153.28	\$75,153.28	\$70,153.28	\$70,153.28	\$70,153.28	\$70,153.28	\$5,000.00
3380 Servicios de vigilancia	\$460,683.72	\$0.00	\$460,683.72	\$824,887.25	\$198,835.25	\$198,835.25	\$198,835.25	\$261,848.47
3381 Servicios de vigilancia	\$460,683.72	\$0.00	\$460,683.72	\$824,887.25	\$198,835.25	\$198,835.25	\$198,835.25	\$261,848.47
3400 SERVICIOS FINANCIEROS, BANCARIOS Y	\$99,854.00	\$104,778.73	\$204,632.73	\$204,632.54	\$204,632.54	\$204,632.54	\$204,632.54	\$0.19
3410 Servicios financieros y bancarios	\$99,854.00	\$104,778.73	\$204,632.73	\$204,632.54	\$204,632.54	\$204,632.54	\$204,632.54	\$0.19
3411 Servicios financieros y bancarios	\$99,854.00	\$104,778.73	\$204,632.73	\$204,632.54	\$204,632.54	\$204,632.54	\$204,632.54	\$0.19
3500 SERVICIOS DE INSTALACIÓN, REPARACIÓN,	\$2,700,000.00	-\$561,987.77	\$2,138,012.23	\$1,665,718.00	\$561,398.00	\$561,398.00	\$561,398.00	\$1,576,614.23
3510 Conservación y mantenimiento menor de inmuebles	\$1,250,000.00	-\$719,225.77	\$530,774.23	\$0.00	\$0.00	\$0.00	\$0.00	\$530,774.23
3511 Conservación y mantenimiento menor de	\$1,250,000.00	-\$719,225.77	\$530,774.23	\$0.00	\$0.00	\$0.00	\$0.00	\$530,774.23
3520 Instalación, reparación y mantenimiento de	\$370,000.00	\$0.00	\$370,000.00	\$1,566.00	\$1,566.00	\$1,566.00	\$1,566.00	\$368,434.00
3521 Instalación, reparación, mantenimiento y	\$370,000.00	\$0.00	\$370,000.00	\$1,566.00	\$1,566.00	\$1,566.00	\$1,566.00	\$368,434.00
3550 Reparación y mantenimiento de equipo de	\$150,000.00	\$116.00	\$150,116.00	\$49,127.16	\$49,127.16	\$49,127.16	\$49,127.16	\$100,988.84
3551 Reparación, mantenimiento y conservación de	\$150,000.00	\$116.00	\$150,116.00	\$49,127.16	\$49,127.16	\$49,127.16	\$49,127.16	\$100,988.84
3580 Servicios de limpieza y manejo de desechos	\$930,000.00	-\$26,100.00	\$903,900.00	\$1,431,802.84	\$327,482.84	\$327,482.84	\$327,482.84	\$576,417.16
3581 Servicios de limpieza y manejo de desechos	\$930,000.00	-\$26,100.00	\$903,900.00	\$1,431,802.84	\$327,482.84	\$327,482.84	\$327,482.84	\$576,417.16
3590 Servicios de jardinería y fumigación	\$0.00	\$183,222.00	\$183,222.00	\$183,222.00	\$183,222.00	\$183,222.00	\$183,222.00	\$0.00
3591 Servicios de jardinería y fumigación	\$0.00	\$183,222.00	\$183,222.00	\$183,222.00	\$183,222.00	\$183,222.00	\$183,222.00	\$0.00
3600 SERVICIOS DE COMUNICACIÓN SOCIAL Y	\$267,380.00	\$21,989.39	\$289,369.39	\$171,473.38	\$171,473.38	\$171,473.38	\$171,473.38	\$117,896.01
3610 Difusión por radio, televisión y otros medios de	\$200,000.00	\$2,266.41	\$202,266.41	\$94,370.41	\$94,370.41	\$94,370.41	\$94,370.41	\$107,896.00
3612 Impresiones y Publicaciones Oficiales	\$0.00	\$24,190.41	\$24,190.41	\$24,190.41	\$24,190.41	\$24,190.41	\$24,190.41	\$0.00

**Instituto Campechano
Campeche**

Estado Analítico del Ejercicio del Presupuesto por Capítulo del Gasto Del 01/ene/2023 al 30/jun/2023


Ejercicio del Presupuesto	Egresos Aprobado	Ampliaciones/ (Reducciones)	Egresos Modificado	Egresos Comprometido	Egresos Devengado	Egresos Ejercido	Egresos Pagado	Subejercicio
3613	Radio y televisión	\$200,000.00	-\$21,924.00	\$178,076.00	\$70,180.00	\$70,180.00	\$70,180.00	\$107,896.00
3620	Difusión por radio, televisión y otros medios de	\$32,000.00	\$2,496.00	\$34,496.00	\$24,496.00	\$24,496.00	\$24,496.00	\$10,000.00
3621	Difusión por radio, televisión y otros medios de	\$32,000.00	\$2,496.00	\$34,496.00	\$24,496.00	\$24,496.00	\$24,496.00	\$10,000.00
3630	Servicios de creatividad, preproducción y	\$0.00	\$17,226.98	\$17,226.98	\$17,226.97	\$17,226.97	\$17,226.97	\$0.01
3631	Servicios de creatividad, preproducción y	\$0.00	\$17,226.98	\$17,226.98	\$17,226.97	\$17,226.97	\$17,226.97	\$0.01
3650	Servicios de la industria filmica, del sonido y del	\$35,380.00	\$0.00	\$35,380.00	\$35,380.00	\$35,380.00	\$35,380.00	\$0.00
3651	Servicios de la industria filmica, del sonido y del	\$35,380.00	\$0.00	\$35,380.00	\$35,380.00	\$35,380.00	\$35,380.00	\$0.00
3700	Servicios de traslado y viáticos	\$188,602.00	\$168,410.16	\$357,012.16	\$289,569.20	\$232,942.12	\$232,942.12	\$124,070.04
3710	Pasajes aéreos	\$71,921.00	\$89,972.04	\$161,893.04	\$114,874.00	\$114,874.00	\$114,874.00	\$47,019.04
3711	Pasajes aéreos	\$71,921.00	\$89,972.04	\$161,893.04	\$114,874.00	\$114,874.00	\$114,874.00	\$47,019.04
3720	Pasajes terrestres	\$0.00	\$1,740.00	\$1,740.00	\$1,740.00	\$1,740.00	\$1,740.00	\$0.00
3721	Pasajes terrestres	\$0.00	\$1,740.00	\$1,740.00	\$1,740.00	\$1,740.00	\$1,740.00	\$0.00
3750	Viáticos en el país	\$112,681.00	\$73,708.16	\$186,389.16	\$169,965.24	\$113,338.16	\$113,338.16	\$73,051.00
3751	Viáticos en el país	\$112,681.00	\$73,708.16	\$186,389.16	\$169,965.24	\$113,338.16	\$113,338.16	\$73,051.00
3780	Servicios integrales de traslado y viáticos	\$4,000.00	\$2,989.96	\$6,989.96	\$2,989.96	\$2,989.96	\$2,989.96	\$4,000.00
3781	Servicios integrales de traslado y viáticos	\$4,000.00	\$2,989.96	\$6,989.96	\$2,989.96	\$2,989.96	\$2,989.96	\$4,000.00
3800	SERVICIOS OFICIALES	\$60,000.00	\$24,899.00	\$84,899.00	\$29,430.76	\$29,430.76	\$29,430.76	\$55,468.24
3820	Gastos de orden social y cultural	\$0.00	\$30,922.51	\$30,922.51	\$29,430.76	\$29,430.76	\$29,430.76	\$1,491.75
3821	Gastos de orden social y cultural	\$0.00	\$30,922.51	\$30,922.51	\$29,430.76	\$29,430.76	\$29,430.76	\$1,491.75
3830	Congresos y convenciones	\$60,000.00	-\$6,023.51	\$53,976.49	\$0.00	\$0.00	\$0.00	\$53,976.49
3831	Congresos y convenciones	\$60,000.00	-\$6,023.51	\$53,976.49	\$0.00	\$0.00	\$0.00	\$53,976.49
3900	OTROS SERVICIOS GENERALES	\$1,441,930.00	\$51,870.27	\$1,493,800.27	\$3,383,112.04	\$1,436,561.27	\$1,436,561.27	\$57,239.00
3920	Impuestos y derechos	\$12,324.00	\$28,734.00	\$41,058.00	\$16,055.00	\$16,055.00	\$16,055.00	\$25,003.00
3921	Impuestos y derechos	\$12,324.00	\$28,734.00	\$41,058.00	\$16,055.00	\$16,055.00	\$16,055.00	\$25,003.00
3980	Impuesto sobre nóminas y otros que se deriven de	\$1,429,606.00	\$0.00	\$1,429,606.00	\$3,343,920.77	\$1,397,370.00	\$1,397,370.00	\$1,185,246.00
3981	Impuestos sobre nóminas	\$1,074,891.00	-\$9,301.69	\$1,065,589.31	\$2,503,833.08	\$1,050,655.00	\$1,050,655.00	\$891,163.00
3982	Otros impuestos que se deriven de una relación	\$354,715.00	\$9,301.69	\$364,016.69	\$840,087.69	\$346,715.00	\$346,715.00	\$294,083.00
3990	Otros servicios generales	\$0.00	\$23,136.27	\$23,136.27	\$23,136.27	\$23,136.27	\$23,136.27	\$0.00
3992	Otros servicios generales	\$0.00	\$23,136.27	\$23,136.27	\$23,136.27	\$23,136.27	\$23,136.27	\$0.00
4000	TRANSFERENCIAS, ASIGNACIONES,	\$1,962,330.97	-\$978,173.34	\$984,157.63	\$355,162.70	\$265,162.70	\$265,162.70	\$718,994.93
4400	AYUDAS SOCIALES	\$1,962,330.97	-\$978,173.34	\$984,157.63	\$355,162.70	\$265,162.70	\$265,162.70	\$718,994.93
4410	Ayudas sociales a personas	\$642,000.00	-\$13,650.58	\$628,349.42	\$355,162.70	\$265,162.70	\$265,162.70	\$363,186.72
4411	Ayudas diversas	\$60,000.00	\$0.00	\$60,000.00	\$0.00	\$0.00	\$0.00	\$60,000.00
4413	Premios, recompensas, estímulos y ayudas	\$582,000.00	-\$13,650.58	\$568,349.42	\$355,162.70	\$265,162.70	\$265,162.70	\$303,186.72
4430	Ayudas sociales a instituciones de enseñanza	\$1,320,330.97	-\$964,522.76	\$355,808.21	\$0.00	\$0.00	\$0.00	\$355,808.21
4431	Ayudas a la educación	\$1,320,330.97	-\$964,522.76	\$355,808.21	\$0.00	\$0.00	\$0.00	\$355,808.21

**Instituto Campechano
Campeche**

Estado Analítico del Ejercicio del Presupuesto por Capítulo del Gasto Del 01/ene/2023 al 30/jun/2023


Ejercicio del Presupuesto	Egresos Aprobado	Ampliaciones/ (Reducciones)	Egresos Modificado	Egresos Comprometido	Egresos Devengado	Egresos Ejercido	Egresos Pagado	Subejercicio
5000 BIENES MUEBLES, INMUEBLES E	\$30,000.00	\$7,990.00	\$37,990.00	\$0.00	\$0.00	\$0.00	\$0.00	\$37,990.00
5100 MOBILIARIO Y EQUIPO DE ADMINISTRACIÓN	\$15,000.00	\$7,990.00	\$22,990.00	\$0.00	\$0.00	\$0.00	\$0.00	\$22,990.00
5150 Equipo de cómputo y de tecnologías de la	\$15,000.00	\$0.00	\$15,000.00	\$0.00	\$0.00	\$0.00	\$0.00	\$15,000.00
5151 Equipo de cómputo y de tecnología de la	\$15,000.00	\$0.00	\$15,000.00	\$0.00	\$0.00	\$0.00	\$0.00	\$15,000.00
5190 Otros mobiliarios y equipos de administración	\$0.00	\$7,990.00	\$7,990.00	\$0.00	\$0.00	\$0.00	\$0.00	\$7,990.00
5191 Otros mobiliarios y equipos de administración	\$0.00	\$7,990.00	\$7,990.00	\$0.00	\$0.00	\$0.00	\$0.00	\$7,990.00
5600 MAQUINARIA, OTROS EQUIPOS Y	\$15,000.00	\$0.00	\$15,000.00	\$0.00	\$0.00	\$0.00	\$0.00	\$15,000.00
5660 Equipos de generación eléctrica, aparatos y	\$15,000.00	\$0.00	\$15,000.00	\$0.00	\$0.00	\$0.00	\$0.00	\$15,000.00
5661 Equipos de generación eléctrica, aparatos y	\$15,000.00	\$0.00	\$15,000.00	\$0.00	\$0.00	\$0.00	\$0.00	\$15,000.00
8000 PARTICIPACIONES Y APORTACIONES	\$0.00	\$5,393,203.02	\$5,393,203.02	\$10,786,406.00	\$5,393,203.02	\$5,393,203.02	\$5,393,203.02	\$0.00
8500 CONVENIOS	\$0.00	\$5,393,203.02	\$5,393,203.02	\$10,786,406.00	\$5,393,203.02	\$5,393,203.02	\$5,393,203.02	\$0.00
8510 Convenios de reasignación	\$0.00	\$5,393,203.02	\$5,393,203.02	\$10,786,406.00	\$5,393,203.02	\$5,393,203.02	\$5,393,203.02	\$0.00
8511 Convenios de reasignación	\$0.00	\$5,393,203.02	\$5,393,203.02	\$10,786,406.00	\$5,393,203.02	\$5,393,203.02	\$5,393,203.02	\$0.00
Total	\$88,760,469.63	\$6,205,335.59	\$94,965,805.22	\$186,608,544.57	\$84,196,289.92	\$84,196,289.92	\$83,493,736.60	\$10,769,515.30

Autorizó




Licda. Ilsa Beatriz Cervera Echeverría
Rector

Revisó



C.P. Manuel Solís Denegri
Director General Interino de Finanzas

Elaboró




L.C. Y.P.C.G. Y.A.G. Sonia Guadalupe Puga Ku
Directora Interina de Contabilidad

Información Programática



Segundo Trimestre

2023



Instituto Campechano
Gasto por Categoría Programática
Del 1 de Enero al 30 de Junio de 2023



Concepto	Egresos					Subejercicio
	Aprobado	Ampliaciones/ (Reducciones)	Modificado	Devengado	Pagado	
	1	2	3 = (1 + 2)	4	5	
Programas	189,888,604	12,592,825	202,481,429	84,196,290	83,493,737	118,285,139
Subsidios: Sector Social y Privado o Entidades Federativas y Municipios	0	0	0	0	0	0
Sujetos a Reglas de Operación	0	0	0	0	0	0
Otros Subsidios	0	0	0	0	0	0
Desempeño de las Funciones	189,888,604	1,806,419	191,695,023	78,803,087	78,100,534	112,891,936
Prestación de Servicios Públicos	189,888,604	1,806,419	191,695,023	78,803,087	78,100,534	112,891,936
Provisión de Bienes Públicos	0	0	0	0	0	0
Planeación, seguimiento y evaluación de políticas públicas	0	0	0	0	0	0
Promoción y fomento	0	0	0	0	0	0
Regulación y supervisión	0	0	0	0	0	0
Funciones de las Fuerzas Armadas (Únicamente Gobierno Federal)	0	0	0	0	0	0
Específicos	0	0	0	0	0	0
Proyectos de Inversión	0	0	0	0	0	0
Administrativos y de Apoyo	0	0	0	0	0	0
Apoyo al proceso presupuestario y para mejorar la eficiencia institucional	0	0	0	0	0	0
Apoyo a la función pública y al mejoramiento de la gestión	0	0	0	0	0	0
Operaciones ajenas	0	0	0	0	0	0
Compromisos	0	0	0	0	0	0
Obligaciones de cumplimiento de resolución jurisdiccional	0	0	0	0	0	0
Desastres Naturales	0	0	0	0	0	0
Obligaciones	0	0	0	0	0	0
Pensiones y jubilaciones	0	0	0	0	0	0
Aportaciones a la seguridad social	0	0	0	0	0	0
Aportaciones a fondos de estabilización	0	0	0	0	0	0
Aportaciones a fondos de inversión y reestructura de pensiones	0	0	0	0	0	0
Programas de Gasto Federalizado (Gobierno Federal)	0	10,786,406	10,786,406	5,393,203	5,393,203	5,393,203
Gasto Federalizado	0	10,786,406	10,786,406	5,393,203	5,393,203	5,393,203
Participaciones a entidades federativas y municipios	0	0	0	0	0	0
Costo financiero, deuda o apoyos a deudores y ahorradores de la banca	0	0	0	0	0	0
Adeudos de ejercicios fiscales anteriores	0	0	0	0	0	0
Total del Gasto	189,888,604	12,592,825	202,481,429	84,196,290	83,493,737	118,285,139

Autorizó

Licda. ~~Isa Beatriz~~ *Isa Beatriz* Cervera Echeverría
 Rectora

Elaboró

L.C. y P.C.C. y A.G. *Sonia Guadalupe* Puga Ku
 Directora Interna de Contabilidad

Revisó

C.P. *Manuel Solís* Denegri
 Director General Interino de Finanzas

Instituto Campechano
 Programas y Proyectos de Inversión
 Del 1 de enero al 30 de junio 2023
 (Pesos)



Concepto	Egresos					Subejercicio 6 = (3 - 4)
	Aprobado 1	Ampliaciones/ (Reducciones) 2	Modificado 3 = (1 + 2)	Devengado 4	Pagado 5	
Durante el segundo trimestre no se ejercieron programas y proyectos de inversión	\$0	\$0	\$0	\$0	\$0	\$0
Total del Gasto	\$0.00	\$0.00	\$0	\$0.00	\$0.00	\$0

Autorizó

Licda. Ilsa Beatriz Cervera Echeverría
 Rectora

Revisó

C.P. Manuel Solís Denegri
 Director General Interno de Finanzas

Elaboró

L.C. y P.C.C. y A.G. Sonia Guadalupe Puga Ku
 Directora Interna de Contabilidad

**INSTITUTO CAMPECHANO
ESTADO DE CAMPECHE
Proporción Gasto Programable
Al 30/jun./2023**



**PRESUPUESTO
INDICADORES DE GASTO**

Nombre del Indicador:

Proporción Gasto Programable

Objetivo del Indicador:

Determinar la participación del gasto programable con respecto al total de egresos

Variables que intervienen:

TGP=Total de Gasto Programable TE=Total de Egreso

Unidad de Medida:

Porcentaje

Base de Comparación

Presupuesto de Egresos de ejercicios anteriores

Formula:


$$\frac{TGP}{TE} \times 100$$

Medios de Verificación:

Presupuesto de Egresos o Cuenta Pública

	Miles de pesos	Indicador
TGP	\$84,196,290.00	41.58 %
TE	\$202,481,429.00	

41.58 %
58.42 %



Autorizó

Licda. Ilsa Beatriz Cervera Echeverría
Rectora


Elaboró

L.C. y P.C.C. y A.C. Sonia Guadalupe Puga Ku
Directora Interina de Contabilidad

Revisó


C.P. Manuel Solís Denegri
Director General Interino de Finanzas

Formatos de la LDF



Segundo Trimestre

2023



Instituto Campechano (a)
Estado de Situación Financiera Detallado - LDF
Al 31 de diciembre de 2022 y al 30 de Junio de 2023 (b)
(PESOS)

Concepto (c)	2023 (d)	31 de diciembre de 2022 (e)	Concepto (c)	2023 (d)	31 de diciembre de 2022 (e)
ACTIVO			PASIVO		
Activo Circulante			Activo Circulante		
a. Efectivo y Equivalentes (a=a1+a2+a3+a4+a5+a6+a7)	12,021,137	10,431,357	a. Cuentas por Pagar a Corto Plazo (a=a1+a2+a3+a4+a5+a6+a7+a8+a9)	4,520,810	8,491,685
a1) Efectivo	298,392	0	a1) Servicios Personales por Pagar a Corto Plazo	476,913	1,926,925
a2) Bancos/Tesorería	11,722,745	10,431,357	a2) Proveedores por Pagar a Corto Plazo	13,271	30
a3) Bancos/Dependencias y Otros	0	0	a3) Contratistas por Obras Públicas por Pagar a Corto Plazo	0	0
a4) Inversiones Temporales (Hasta 3 meses)	0	0	a4) Participaciones y Aportaciones por Pagar a Corto Plazo	0	0
a5) Fondos con Afectación Específica	0	0	a5) Transferencias Otorgadas por Pagar a Corto Plazo	0	0
a6) Depósitos de Fondos de Terceros en Garantía y/o Administración	0	0	a6) Intereses, Comisiones y Otros Gastos de la Deuda Pública por Pagar a Corto Plazo	0	0
a7) Otros Efectivos y Equivalentes	0	0	a7) Retenciones y Contribuciones por Pagar a Corto Plazo	4,028,862	6,560,876
b. Derechos a Recibir Efectivo o Equivalentes (b=b1+b2+b3+b4+b5+b6+b7)	96,399	5,083	a8) Devoluciones de la Ley de Ingresos por Pagar a Corto Plazo	0	0
b1) Inversiones Financieras de Corto Plazo	0	0	a9) Otras Cuentas por Pagar a Corto Plazo	1,765	3,854
b2) Cuentas por Cobrar a Corto Plazo	0	0	b. Documentos por Pagar a Corto Plazo (b=b1+b2+b3)	0	0
b3) Deudores Diversos por Cobrar a Corto Plazo	66,573	3,225	b1) Documentos Comerciales por Pagar a Corto Plazo	0	0
b4) Ingresos por Recuperar a Corto Plazo	0	0	b2) Documentos con Contratistas por Obras Públicas por Pagar a Corto Plazo	0	0
b5) Deudores por Anticipos de la Tesorería a Corto Plazo	25,000	0	b3) Otros Documentos por Pagar a Corto Plazo	0	0
b6) Préstamos Otorgados a Corto Plazo	0	0	c. Porción a Corto Plazo de la Deuda Pública a Largo Plazo (c=c1+c2)	0	0
b7) Otros Derechos a Recibir Efectivo o Equivalentes a Corto Plazo	4,826	1,858	c1) Porción a Corto Plazo de la Deuda Pública	0	0
c. Derechos a Recibir Bienes o Servicios (c=c1+c2+c3+c4+c5)	14,041	47,062	c2) Porción a Corto Plazo de Arrendamiento Financiero	0	0
c1) Anticipo a Proveedores por Adquisición de Bienes y Prestación de Servicios a Corto Plazo	13,041	47,062	d. Títulos y Valores a Corto Plazo	0	0
c2) Anticipo a Proveedores por Adquisición de Bienes Inmuebles y Muebles a Corto Plazo	0	0	e. Pasivos Diferidos a Corto Plazo (e=e1+e2+e3)	0	0
c3) Anticipo a Proveedores por Adquisición de Bienes Intangibles a Corto Plazo	0	0	e1) Ingresos Cobrados por Adelantado a Corto Plazo	0	0
c4) Anticipo a Contratistas por Obras Públicas a Corto Plazo	0	0	e2) Intereses Cobrados por Adelantado a Corto Plazo	0	0
c5) Otros Derechos a Recibir Bienes o Servicios a Corto Plazo	1,000	0	e3) Otros Pasivos Diferidos a Corto Plazo	0	0
d. Inventarios (d=d1+d2+d3+d4+d5)	103,803	103,803	f. Fondos y Bienes de Terceros en Garantía y/o Administración a Corto Plazo (f=f1+f2+f3+f4+f5+f6)	3,105	0
d1) Inventario de Mercancías para Venta	103,803	103,803	(f1) Fondos en Garantía a Corto Plazo	0	0
d2) Inventario de Mercancías Terminadas	0	0	(f2) Fondos en Administración a Corto Plazo	0	0
d3) Inventario de Mercancías en Proceso de Elaboración	0	0	(f3) Fondos Contingentes a Corto Plazo	0	0
d4) Inventario de Materias Primas, Materiales y Suministros para Producción	0	0	(f4) Fondos de Fideicomisos, Mandatos y Contratos Análogos a Corto Plazo	0	0
d5) Bienes en Tránsito	0	0	(f5) Otros Fondos de Terceros en Garantía y/o Administración a Corto Plazo	3,105	0
e. Almacenes	0	0	(f6) Valores y Bienes en Garantía a Corto Plazo	0	0
f. Estimación por Pérdida o Deterioro de Activos Circulantes (f=f1+f2)	0	0	g. Provisiones a Corto Plazo (g=g1+g2+g3)	0	0
f1) Estimaciones para Cuentas Incobrables por Derechos a Recibir Efectivo o Equivalentes	0	0	g1) Provisión para Demandas y Juicios a Corto Plazo	0	0
f2) Estimación por Deterioro de Inventarios	0	0	g2) Provisión para Contingencias a Corto Plazo	0	0
g. Otros Activos Circulantes (g=g1+g2+g3+g4)	0	0	g3) Otras Provisiones a Corto Plazo	0	0
g1) Valores en Garantía	0	0	h. Otros Pasivos a Corto Plazo (h=h1+h2+h3)	1,692	19,917
g2) Bienes en Garantía (excluye depósitos de fondos)	0	0	h1) Ingresos por Clasificar	1,692	19,917
g3) Bienes Derivados de Embargos, Decomisos, Aseguramientos y Dación en Pago	0	0	h2) Recaudación por Participar	0	0
g4) Adquisición con Fondos de Terceros	0	0	h3) Otros Pasivos Circulantes	0	0
IA. Total de Activos Circulantes (IA = a + b + c + d + e + f + g)	12,235,379	10,587,304	IIA. Total de Pasivos Circulantes (IIA = a + b + c + d + e + f + g + h)	4,525,608	8,511,602
Activo No Circulante			Pasivo No Circulante		
a. Inversiones Financieras a Largo Plazo	0	0	a. Cuentas por Pagar a Largo Plazo	0	0
b. Derechos a Recibir Efectivo o Equivalentes a Largo Plazo	0	0	b. Documentos por Pagar a Largo Plazo	0	0
c. Bienes Inmuebles, Infraestructura y Construcciones en Proceso	0	0	c. Deuda Pública a Largo Plazo	0	0
d. Bienes Muebles	19,319,808	19,462,087	d. Pasivos Diferidos a Largo Plazo	0	0
e. Activos Intangibles	0	0	e. Fondos y Bienes de Terceros en Garantía y/o en Administración a Largo Plazo	43,321,292	42,630,591
f. Depreciación, Deterioro y Amortización Acumulada de Bienes	-18,076,587	-17,980,202	f. Provisiones a Largo Plazo	0	0
g. Activos Diferidos	0	0	IIB. Total de Pasivos No Circulantes (IIB = a + b + c + d + e + f)	43,321,292	42,630,591
h. Estimación por Pérdida o Deterioro de Activos no Circulantes	0	0	II. Total del Pasivo (II = IIA + IIB)	47,846,900	51,142,193
i. Otros Activos no Circulantes	36,285	36,285	HACIENDA PÚBLICA/PATRIMONIO		
IB. Total de Activos No Circulantes (IB = a + b + c + d + e + f + g + h + i)	1,279,506	1,518,170	IIIA. Hacienda Pública/Patrimonio Contribuido (IIIA = a + b + c)	28,675,627	28,675,627
I. Total del Activo (I = IA + IB)	13,514,885	12,105,475	a. Aportaciones	15,562,601	15,562,601
			b. Donaciones de Capital	13,113,026	13,113,026
			c. Actualización de la Hacienda Pública/Patrimonio	0	0
			IIIB. Hacienda Pública/Patrimonio Generado (IIIB = a + b + c + d + e)	-63,007,642	-67,712,345
			a. Resultados del Ejercicio (Ahorro/ Desahorro)	4,705,021	93,358
			b. Resultados de Ejercicios Anteriores	-57,921,839	-58,015,197
			c. Revalúos	0	0
			d. Reservas	0	0
			e. Rectificaciones de Resultados de Ejercicios Anteriores	-9,790,823	-9,790,506
			IIIC. Exceso o Insuficiencia en la Actualización de la Hacienda Pública/Patrimonio (IIIC=a+b)	0	0
			a. Resultado por Posición Monetaria	0	0
			b. Resultado por Tenencia de Activos no Monetarios	0	0
			III. Total Hacienda Pública/Patrimonio (III = IIIA + IIIB + IIIC)	-34,332,015	-39,036,718
			IV. Total del Pasivo y Hacienda Pública/Patrimonio (IV = II + III)	13,514,885	12,105,475

Autorizo

Linda Iliá Beatriz Cervera Echeverría
 Rectora

Elaboro

L.C. y P.C.C. y A.C. Guadalupe Puiga Ku
 Directora de Intervención Contable

Reviso

C.P. Manuel Solís Denegri
 Director

Instituto Campechano (a)							
Informe Analítico de la Deuda Pública y Otros Pasivos - LDF							
Del 1 de Enero al 30 de Junio de 2023 (b)							
(PESOS)							
Denominación de la Deuda Pública y Otros Pasivos	Saldo al 31 de diciembre de 2022 (d)	Disposiciones del Periodo	Amortizaciones del Periodo	Revaluaciones, Reclasificaciones y Otros Ajustes	Saldo Final del Periodo (h)	Pago de Intereses del Periodo	Pago de Comisiones y demás costos asociados durante el Periodo (i)
(c)	(d)	(e)	(f)	(g)	h=d+e-f+g	(i)	(j)
1. Deuda Pública (1=A+B)	0	0	0	0	0	0	0
A. Corto Plazo (A=a1+a2+a3)	0	0	0	0	0	0	0
a1) Instituciones de Crédito	0	0	0	0	0	0	0
a2) Títulos y Valores	0	0	0	0	0	0	0
a3) Arrendamientos Financieros	0	0	0	0	0	0	0
B. Largo Plazo (B=b1+b2+b3)	0	0	0	0	0	0	0
b1) Instituciones de Crédito	0	0	0	0	0	0	0
b2) Títulos y Valores	0	0	0	0	0	0	0
b3) Arrendamientos Financieros	0	0	0	0	0	0	0
2. Otros Pasivos	51,142,193				47,846,900		
3. Total de la Deuda Pública y Otros Pasivos	51,142,193	0	0	0	47,846,900	0	0
4. Deuda Contingente 1 (informativo)	0	0	0	0	0	0	0
A. Deuda Contingente 1	0				0		
B. Deuda Contingente 2	0				0		
C. Deuda Contingente XX	0				0		
5. Valor de Instrumentos Bono Cupón Cero 2 (Informativo)	0	0	0	0	0	0	0
A. Instrumento Bono Cupón Cero 1					0		
B. Instrumento Bono Cupón Cero 2					0		
C. Instrumento Bono Cupón Cero XX					0		

1. Se refiere a cualquier Financiamiento sin fuente o garantía de pago definida, que sea asumida de manera solidaria o subsidiaria por las Entidades Federativas con sus Municipios, organismos descentralizados y empresas de participación estatal mayoritaria y fideicomisos, locales o municipales, y por los Municipios con sus respectivos organismos descentralizados y empresas de participación municipal mayoritaria.

2. Se refiere al valor del Bono Cupón Cero que respalda el pago de los créditos asociados al mismo (Activo).

Obligaciones a Corto Plazo (k)	Monto Contratado (l)	Plazo Pactado (m)	Tasa de Interés (n)	Comisiones y Costos Relacionados (o)	Tasa Efectiva (p)
6. Obligaciones a Corto Plazo (Informativo)	0	0	0	0	0
A. Crédito 1					
B. Crédito 2					
C. Crédito XX					

Autorizo

Licda. Ilsa Beatriz Cervera Echeverría
Rectora

Elaboró

L.C. y P.C.C. y A.C. Guadalupe Puga Ku
Directora Interna de Contabilidad

Revisó

C. P. Manuel Solís Denegri
Director General Interino de Finanzas

Instituto Campechano (a)										
Informe Analítico de Obligaciones Diferentes de Financiamientos – LDF										
Del 1 de Enero al 30 de Junio de 2023 (b)										
(PESOS)										
Denominación de las Obligaciones Diferentes de Financiamiento	Fecha del Contrato	Fecha de inicio de operación del proyecto	Fecha de vencimiento	Monto de la inversión pactado	Plazo pactado	Monto promedio mensual del pago de la contraprestación	Monto promedio mensual del pago de la contraprestación correspondiente al pago de inversión	Monto pagado de la inversión al XX de XXXX de 20XX	Monto pagado de la inversión actualizado al XX de XXXX de 20XX	Saldo pendiente por pagar de la inversión al XX de XXXX de 20XX
(c)	(d)	(e)	(f)	(g)	(h)	(i)	(j)	(k)	(l)	(m = g - l)
A. Asociaciones Público Privadas (APP's) (A=a+b+c+d)	0	0	0	0	0	0	0	0	0	0
a) APP 1										0
b) APP 2										0
c) APP 3										0
d) APP XX										0
B. Otros Instrumentos (B=a+b+c+d)	0	0	0	0	0	0	0	0	0	0
a) Otro Instrumento 1										0
b) Otro Instrumento 2										0
c) Otro Instrumento 3										0
d) Otro Instrumento XX										0
C. Total de Obligaciones Diferentes de Financiamiento (C=A+B)	0	0	0	0	0	0	0	0	0	0

Autorizo

Licda. Ilsa Beatriz Delivera Echeverría
Rectora

Elaboro

L.C. y P.C.C. y A. Cobarrubias Guadalupe Puga Ku
Directora Interina de Contabilidad

Reviso

C.P. Manuel Solís Denegri
Director General Interino de Finanzas

Instituto Campechano (a)
Balance Presupuestario - LDF
Del 1 de Enero al 30 de Junio de 2023 (b)
(PESOS)

Concepto (c)	Estimado/ Aprobado (d)	Devengado	Recaudado/ Pagado
A. Ingresos Totales (A = A1+A2+A3)	189,888,604	89,139,975	89,139,975
A1. Ingresos de Libre Disposición	170,708,875	72,904,772	72,904,772
A2. Transferencias Federales Etiquetadas	19,179,729	16,235,203	16,235,203
A3. Financiamiento Neto	0	0	0
B. Egresos Presupuestarios¹ (B = B1+B2)	189,888,604	84,196,290	83,493,737
B1. Gasto No Etiquetado (sin incluir Amortización de la Deuda Pública)	170,708,875	74,137,885	73,437,052
B2. Gasto Etiquetado (sin incluir Amortización de la Deuda Pública)	19,179,729	10,058,405	10,056,685
C. Remanentes del Ejercicio Anterior (C = C1 + C2)	0	5,335,741	5,335,741
C1. Remanentes de Ingresos de Libre Disposición aplicados en el periodo		5,335,741	5,335,741
C2. Remanentes de Transferencias Federales Etiquetadas aplicados en el periodo			
I. Balance Presupuestario (I = A - B + C)	0	10,279,426	10,981,980
II. Balance Presupuestario sin Financiamiento Neto (II = I - A3)	0	10,279,426	10,981,980
III. Balance Presupuestario sin Financiamiento Neto y sin Remanentes del Ejercicio Anterior (III = II - C)	0	4,943,685	5,646,239

Concepto	Aprobado	Devengado	Pagado
E. Intereses, Comisiones y Gastos de la Deuda (E = E1+E2)	0	0	0
E1. Intereses, Comisiones y Gastos de la Deuda con Gasto No Etiquetado			
E2. Intereses, Comisiones y Gastos de la Deuda con Gasto Etiquetado			
IV. Balance Primario (IV = III + E)	0	4,943,685	5,646,239

Concepto	Estimado/ Aprobado	Devengado	Recaudado/ Pagado
F. Financiamiento (F = F1 + F2)	0	0	0
F1. Financiamiento con Fuente de Pago de Ingresos de Libre Disposición			
F2. Financiamiento con Fuente de Pago de Transferencias Federales Etiquetadas			
G. Amortización de la Deuda (G = G1 + G2)	0	0	0
G1. Amortización de la Deuda Pública con Gasto No Etiquetado			
G2. Amortización de la Deuda Pública con Gasto Etiquetado			
A3. Financiamiento Neto (A3 = F - G)	0	0	0

Concepto	Estimado/ Aprobado	Devengado	Recaudado/ Pagado
A1. Ingresos de Libre Disposición	170,708,875	72,904,772	72,904,772
A3.1 Financiamiento Neto con Fuente de Pago de Ingresos de Libre Disposición (A3.1 = F1 - G1)	0	0	0
F1. Financiamiento con Fuente de Pago de Ingresos de Libre Disposición	0	0	0
G1. Amortización de la Deuda Pública con Gasto No Etiquetado	0	0	0
B1. Gasto No Etiquetado (sin incluir Amortización de la Deuda Pública)	170,708,875	74,137,885	73,437,052
C1. Remanentes de Ingresos de Libre Disposición aplicados en el periodo		5,335,741	5,335,741
V. Balance Presupuestario de Recursos Disponibles (V = A1 + A3.1 - B1 + C1)	0	4,102,628	4,803,462
VI. Balance Presupuestario de Recursos Disponibles sin Financiamiento Neto (VI = V - A3.1)	0	4,102,628	4,803,462

Concepto	Estimado/ Aprobado	Devengado	Recaudado/ Pagado
A2. Transferencias Federales Etiquetadas	19,179,729	16,235,203	16,235,203
A3.2 Financiamiento Neto con Fuente de Pago de Transferencias Federales Etiquetadas (A3.2 = F2 - G2)	0	0	0
F2. Financiamiento con Fuente de Pago de Transferencias Federales Etiquetadas	0	0	0
G2. Amortización de la Deuda Pública con Gasto Etiquetado	0	0	0
B2. Gasto Etiquetado (sin incluir Amortización de la Deuda Pública)	19,179,729	10,058,405	10,056,685
C2. Remanentes de Transferencias Federales Etiquetadas aplicados en el periodo		0	0
VII. Balance Presupuestario de Recursos Etiquetados (VII = A2 + A3.2 - B2 + C2)	0	6,176,798	6,178,518
VIII. Balance Presupuestario de Recursos Etiquetados sin Financiamiento Neto (VIII = VII - A3.2)	0	6,176,798	6,178,518

Autorizó

Licda. Ilsa Beatriz Perera Echeverría
 Directora

Elaboró

L.C. y P.C.C. y A.C. Soledad Guadalupe Puga Ku
 Directora Interina de Contabilidad

Revisó

C.P. Manuel Solís Denegri
 Director General Interino de Finanzas

Instituto Campechano (a)
Estado Analítico de Ingresos Detallado - LDF
Del 1 de Enero al 30 de Junio de 2023 (b)
(PESOS)

Concepto (c)	Ingreso					Diferencia (e)
	Estimado (d)	Ampliaciones/ (Reducciones)	Modificado	Devengado	Recaudado	
Ingresos de Libre Disposición						
A. Impuestos			0			0
B. Cuotas y Aportaciones de Seguridad Social			0			0
C. Contribuciones de Mejoras			0			0
D. Derechos			0			0
E. Productos	0	3,859	3,859	3,859	3,859	3,859
F. Aprovechamientos			0			0
G. Ingresos por Ventas de Bienes y Prestación Servicio	26,258,505	75,392	26,333,897	9,529,378	9,529,378	-16,729,127
H. Participaciones (H=h1+h2+h3+h4+h5+h6+h7+h8+h9+h10+h11)	0	0	0	0	0	0
h1) Fondo General de Participaciones			0			0
h2) Fondo de Fomento Municipal			0			0
h3) Fondo de Fiscalización y Recaudación			0			0
h4) Fondo de Compensación			0			0
h5) Fondo de Extracción de Hidrocarburos			0			0
h6) Impuesto Especial Sobre Producción y Servicios			0			0
h7) 0.136% de la Recaudación Federal Participable			0			0
h8) 3.17% Sobre Extracción de Petróleo			0			0
h9) Gasolinas y Diésel			0			0
h10) Fondo del Impuesto Sobre la Renta			0			0
h11) Fondo de Estabilización de los Ingresos de las Entidades Federativas			0			0
I. Incentivos Derivados de la Colaboración Fiscal (I=i1+i2+i3+i4+i5)	0	0	0	0	0	0
i1) Tenencia o Uso de Vehículos			0			0
i2) Fondo de Compensación ISAN			0			0
i3) Impuesto Sobre Automóviles Nuevos			0			0
i4) Fondo de Compensación de Repecos-Intermedios			0			0
i5) Otros Incentivos Económicos			0			0
J. Transferencias y Asignaciones	144,450,370	1,727,168	146,177,538	63,371,535	63,371,535	-81,078,835
K. Convenios	0	0	0	0	0	0
k1) Otros Convenios y Subsidios			0			0
L. Otros Ingresos de Libre Disposición (L=l1+l2)	0	0	0	0	0	0
l1) Participaciones en Ingresos Locales			0			0
l2) Otros Ingresos de Libre Disposición			0			0
I. Total de Ingresos de Libre Disposición (I=A+B+C+D+E+F+G+H+I+J+K+L)	170,708,875	1,806,419	172,515,294	72,904,772	72,904,772	-97,804,103
Ingresos Excedentes de Ingresos de Libre Disposición						
Transferencias Federales Etiquetadas						
A. Aportaciones (A=a1+a2+a3+a4+a5+a6+a7+a8)	0	0	0	0	0	0
a1) Fondo de Aportaciones para la Nómina Educativa y Gasto Operativo			0			0
a2) Fondo de Aportaciones para los Servicios de Salud			0			0
a3) Fondo de Aportaciones para la Infraestructura Social			0			0
a4) Fondo de Aportaciones para el Fortalecimiento de los Municipios y de las Demarcaciones Territoriales del Distrito Federal			0			0
a5) Fondo de Aportaciones Múltiples			0			0
a6) Fondo de Aportaciones para la Educación Tecnológica y de Adultos			0			0
a7) Fondo de Aportaciones para la Seguridad Pública de los Estados y del Distrito Federal			0			0
a8) Fondo de Aportaciones para el Fortalecimiento de las Entidades Federativas			0			0
B. Convenios (B=b1+b2+b3+b4)	0	0	0	0	0	0
b1) Convenios de Protección Social en Salud			0			0
b2) Convenios de Descentralización			0			0
b3) Convenios de Reasignación			0			0
b4) Otros Convenios y Subsidios			0			0
C. Fondos Distintos de Aportaciones (C=c1+c2)	0	0	0	0	0	0
c1) Fondo para Entidades Federativas y Municipios Productores de Hidrocarburos			0			0
c2) Fondo Minero			0			0
D. Transferencias, Asignaciones, Subsidios y Subvenciones, y Pensiones y Jubilaciones	19,179,729	10,786,406	29,966,135	16,235,203	16,235,203	-2,944,526

Instituto Campechano (a)
Estado Analítico de Ingresos Detallado - LDF
Del 1 de Enero al 30 de Junio de 2023 (b)
(PESOS)

Concepto (c)	Ingreso					Diferencia (e)
	Estimado (d)	Ampliaciones/ (Reducciones)	Modificado	Devengado	Recaudado	
E. Otras Transferencias Federales Etiquetadas			0			0
II. Total de Transferencias Federales Etiquetadas (II = A + B + C + D + E)	19,179,729	10,786,406	29,966,135	16,235,203	16,235,203	-2,944,526
III. Ingresos Derivados de Financiamientos (III = A)	0	0	0	0	0	0
A. Ingresos Derivados de Financiamientos			0			0
IV. Total de Ingresos (IV = I + II + III)	189,888,604	12,592,825	202,481,429	89,139,975	89,139,975	-100,748,629
Datos Informativos						
1. Ingresos Derivados de Financiamientos con Fuente de Pago de Ingresos de Libre Disposición			0			0
2. Ingresos Derivados de Financiamientos con Fuente de Pago de Transferencias Federales Etiquetadas			0			0
3. Ingresos Derivados de Financiamientos (3 = 1 + 2)	0	0	0	0	0	0

Autorizo

Licda. Ilsa Beatriz Carrera Echeverría
 Rectora

Elaboro

L.C. y P.C.C. y A.C. Sonia Guadalupe Puga Ku
 Directora Interna de Contabilidad

Revisó

C.P. Manuel Solís Denegri
 Director General Interino de Finanzas

Instituto Campechano (a)
 Estado Analítico del Ejercicio del Presupuesto de Egresos Detallado - LDF
 Clasificación por Objeto del Gasto (Capítulo y Concepto)
 Del 1 de Enero al 30 de Junio de 2023 (b)
 (PESOS)

Concepto (c)	Egresos					Subejercicio (e)
	Aprobado (d)	Ampliaciones/ (Reducciones)	Modificado	Devengado	Pagado	
I. Gasto No Etiquetado (I=A+B+C+D+E+F+G+H+I)	170,708,875	1,806,419	172,515,294	74,137,885	73,437,052	98,377,409
A. Servicios Personales (A=a1+a2+a3+a4+a5+a6+a7)	158,832,910	1,727,168	160,560,078	68,687,906	68,210,993	91,872,172
a1) Remuneraciones al Personal de Carácter Permanente	53,336,598	129,541	53,466,139	25,633,226	25,633,226	27,832,912
a2) Remuneraciones al Personal de Carácter Transitorio	600,000	-200,000	400,000	0	0	400,000
a3) Remuneraciones Adicionales y Especiales	15,466,274	332,281	15,798,555	2,105,506	2,105,506	13,693,049
a4) Seguridad Social	13,195,293	-724,442	12,470,851	5,684,036	5,684,036	6,786,815
a5) Otras Prestaciones Sociales y Económicas	74,576,875	2,435,818	77,012,693	34,104,528	33,627,615	42,908,165
a6) Previsiones	10	-10	0	0	0	0
a7) Pago de Estímulos a Servidores Públicos	1,657,860	-246,020	1,411,840	1,160,610	1,160,610	251,230
B. Materiales y Suministros (B=b1+b2+b3+b4+b5+b6+b7+b8+b9)	703,664	123,637	827,301	440,179	440,179	387,122
b1) Materiales de Administración, Emisión de Documentos y Artículos Oficiales	262,692	22,226	284,918	96,078	96,078	188,840
b2) Alimentos y Utensilios	220,396	161,803	382,199	208,917	208,917	173,282
b3) Materias Primas y Materiales de Producción y Comercialización	97,788	-97,788	0	0	0	0
b4) Materiales y Artículos de Construcción y de Reparación	97,788	-40,599	57,189	57,189	57,189	0
b5) Productos Químicos, Farmacéuticos y de Laboratorio	0	6,208	6,208	6,208	6,208	0
b6) Combustibles, Lubricantes y Aditivos	0	10,400	10,400	10,400	10,400	0
b7) Vestuario, Blancos, Prendas de Protección y Artículos Deportivos	25,000	36,349	61,349	36,349	36,349	25,000
b8) Materiales y Suministros Para Seguridad	0	0	0	0	0	0
b9) Herramientas, Refacciones y Accesorios Menores	0	25,039	25,039	25,039	25,039	0
C. Servicios Generales (C=c1+c2+c3+c4+c5+c6+c7+c8+c9)	8,666,184	925,797	9,591,981	4,744,636	4,520,717	4,847,345
c1) Servicios Básicos	375,667	30,004	405,671	205,670	205,670	200,001
c2) Servicios de Arrendamiento	77,204	286,933	364,137	349,405	349,405	14,732
c3) Servicios Profesionales, Científicos, Técnicos y Otros Servicios	4,502,898	309,285	4,812,183	2,350,417	2,338,621	2,461,766
c4) Servicios Financieros, Bancarios y Comerciales	220,005	104,779	324,784	204,633	204,633	120,151
c5) Servicios de Instalación, Reparación, Mantenimiento y Conservación	0	13,514	13,514	13,514	13,514	0
c6) Servicios de Comunicación Social y Publicidad	70,380	47,700	118,080	83,080	83,080	35,000
c7) Servicios de Traslado y Viáticos	63,760	97,889	161,649	94,022	94,022	67,627
c8) Servicios Oficiales	0	30,923	30,923	29,431	29,431	1,492
c9) Otros Servicios Generales	3,356,270	4,771	3,361,041	1,414,465	1,202,341	1,946,576
D. Transferencias, Asignaciones, Subsidios y Otras Ayudas (D=d1+d2+d3+d4+d5+d6+d7+d8+d9)	2,476,117	-978,173	1,497,944	265,163	265,163	1,232,781
d1) Transferencias Internas y Asignaciones al Sector Público	0	0	0	0	0	0
d2) Transferencias al Resto del Sector Público	0	0	0	0	0	0
d3) Subsidios y Subvenciones	0	0	0	0	0	0
d4) Ayudas Sociales	2,476,117	-978,173	1,497,944	265,163	265,163	1,232,781
d5) Pensiones y Jubilaciones	0	0	0	0	0	0
d6) Transferencias a Fideicomisos, Mandatos y Otros Análogos	0	0	0	0	0	0
d7) Transferencias a la Seguridad Social	0	0	0	0	0	0
d8) Donativos	0	0	0	0	0	0
d9) Transferencias al Exterior	0	0	0	0	0	0
E. Bienes Muebles, Inmuebles e Intangibles (E=e1+e2+e3+e4+e5+e6+e7+e8+e9)	30,000	7,990	37,990	0	0	37,990
e1) Mobiliario y Equipo de Administración	15,000	7,990	22,990	0	0	22,990
e2) Mobiliario y Equipo Educativo y Recreativo	0	0	0	0	0	0
e3) Equipo e Instrumental Médico y de Laboratorio	0	0	0	0	0	0
e4) Vehículos y Equipo de Transporte	0	0	0	0	0	0
e5) Equipo de Defensa y Seguridad	0	0	0	0	0	0
e6) Maquinaria, Otros Equipos y Herramientas	15,000	0	15,000	0	0	15,000
e7) Activos Biológicos	0	0	0	0	0	0
e8) Bienes Inmuebles	0	0	0	0	0	0
e9) Activos Intangibles	0	0	0	0	0	0
F. Inversión Pública (F=f1+f2+f3)	0	0	0	0	0	0
f1) Obra Pública en Bienes de Dominio Público	0	0	0	0	0	0
f2) Obra Pública en Bienes Propios	0	0	0	0	0	0
f3) Proyectos Productivos y Acciones de Fomento	0	0	0	0	0	0
G. Inversiones Financieras y Otras Provisiones (G=g1+g2+g3+g4+g5+g6+g7)	0	0	0	0	0	0
g1) Inversiones Para el Fomento de Actividades Productivas	0	0	0	0	0	0
g2) Acciones y Participaciones de Capital	0	0	0	0	0	0
g3) Compra de Títulos y Valores	0	0	0	0	0	0
g4) Concesión de Préstamos	0	0	0	0	0	0
g5) Inversiones en Fideicomisos, Mandatos y Otros Análogos	0	0	0	0	0	0
Fideicomiso de Desastres Naturales (Informativo)	0	0	0	0	0	0
g6) Otras Inversiones Financieras	0	0	0	0	0	0
g7) Provisiones para Contingencias y Otras Erogaciones Especiales	0	0	0	0	0	0
H. Participaciones y Aportaciones (H=h1+h2+h3)	0	0	0	0	0	0
h1) Participaciones	0	0	0	0	0	0
h2) Aportaciones	0	0	0	0	0	0
h3) Convenios	0	0	0	0	0	0
I. Deuda Pública (I=i1+i2+i3+i4+i5+i6+i7)	0	0	0	0	0	0
i1) Amortización de la Deuda Pública	0	0	0	0	0	0
i2) Intereses de la Deuda Pública	0	0	0	0	0	0
i3) Comisiones de la Deuda Pública	0	0	0	0	0	0
i4) Gastos de la Deuda Pública	0	0	0	0	0	0
i5) Costo por Coberturas	0	0	0	0	0	0
i6) Apoyos Financieros	0	0	0	0	0	0
i7) Adeudos de Ejercicios Fiscales Anteriores (ADEFAS)	0	0	0	0	0	0
II. Gasto Etiquetado (II=A+B+C+D+E+F+G+H+I)	19,179,729	10,786,406	29,966,135	10,058,405	10,056,685	19,907,730
A. Servicios Personales (A=a1+a2+a3+a4+a5+a6+a7)	0	0	0	0	0	0
a1) Remuneraciones al Personal de Carácter Permanente	0	0	0	0	0	0
a2) Remuneraciones al Personal de Carácter Transitorio	0	0	0	0	0	0
a3) Remuneraciones Adicionales y Especiales	0	0	0	0	0	0
a4) Seguridad Social	0	0	0	0	0	0
a5) Otras Prestaciones Sociales y Económicas	0	0	0	0	0	0
a6) Previsiones	0	0	0	0	0	0
a7) Pago de Estímulos a Servidores Públicos	0	0	0	0	0	0




Instituto Campechano (a)
Estado Analítico del Ejercicio del Presupuesto de Egresos Detallado - LDF
Clasificación por Objeto del Gasto (Capítulo y Concepto)
Del 1 de Enero al 30 de Junio de 2023 (b)
(PESOS)

Concepto (c)	Egresos					Subejercicio (e)
	Aprobado (d)	Ampliaciones/ (Reducciones)	Modificado	Devengado	Pagado	
B. Materiales y Suministros (B=b1+b2+b3+b4+b5+b6+b7+b8+b9)	4,725,950	0	4,725,950	838,195	836,475	3,887,755
b1) Materiales de Administración, Emisión de Documentos y Artículos Oficiales	1,526,650	0	1,526,650	512,933	512,933	1,013,717
b2) Alimentos y Utensilios	302,000	0	302,000	77,160	77,160	224,840
b3) Materias Primas y Materiales de Producción y Comercialización	60,000	0	60,000	22,882	22,882	37,118
b4) Materiales y Artículos de Construcción y de Reparación	790,000	-12,690	777,310	135,482	133,762	641,828
b5) Productos Químicos, Farmacéuticos y de Laboratorio	40,000	0	40,000	0	0	40,000
b6) Combustibles, Lubricantes y Aditivos	1,400,000	0	1,400,000	0	0	1,400,000
b7) Vestuario, Blancos, Prendas de Protección y Artículos Deportivos	123,000	0	123,000	30,320	30,320	92,680
b8) Materiales y Suministros Para Seguridad			0			0
b9) Herramientas, Refacciones y Accesorios Menores	484,300	12,690	496,990	59,418	59,418	437,572
C. Servicios Generales (C=c1+c2+c3+c4+c5+c6+c7+c8+c9)	14,453,779	0	14,453,779	3,827,007	3,827,007	10,626,772
c1) Servicios Básicos	4,341,541	244,779	4,586,320	1,914,746	1,914,746	2,671,574
c2) Servicios de Arrendamiento	925,774	21,787	947,561	247,316	247,316	700,245
c3) Servicios Profesionales, Científicos, Técnicos y Otros Servicios	3,476,780	223,050	3,699,830	867,651	867,651	2,832,178
c4) Servicios Financieros, Bancarios y Comerciales	90,000	0	90,000	0	0	90,000
c5) Servicios de Instalación, Reparación, Mantenimiento y Conservación	4,730,000	-575,502	4,154,498	547,884	547,884	3,606,614
c6) Servicios de Comunicación Social y Publicidad	237,000	-25,711	211,289	88,393	88,393	122,896
c7) Servicios de Traslado y Viajes	347,684	70,521	418,205	138,920	138,920	279,285
c8) Servicios Oficiales	305,000	-6,024	298,976	0	0	298,976
c9) Otros Servicios Generales	0	47,099	47,099	22,096	22,096	25,003
D. Transferencias, Asignaciones, Subsidios y Otras Ayudas (D=d1+d2+d3+d4+d5+d6+d7+d8+d9)	0	0	0	0	0	0
d1) Transferencias Internas y Asignaciones al Sector Público			0			0
d2) Transferencias al Resto del Sector Público			0			0
d3) Subsidios y Subvenciones			0			0
d4) Ayudas Sociales			0			0
d5) Pensiones y Jubilaciones			0			0
d6) Transferencias a Fideicomisos, Mandatos y Otros Análogos			0			0
d7) Transferencias a la Seguridad Social			0			0
d8) Donativos			0			0
d9) Transferencias al Exterior			0			0
E. Bienes Muebles, Inmuebles e Intangibles (E=e1+e2+e3+e4+e5+e6+e7+e8+e9)	0	0	0	0	0	0
e1) Mobiliario y Equipo de Administración			0			0
e2) Mobiliario y Equipo Educativo y Recreativo			0			0
e3) Equipo e Instrumental Médico y de Laboratorio			0			0
e4) Vehículos y Equipo de Transporte			0			0
e5) Equipo de Defensa y Seguridad			0			0
e6) Maquinaria, Otros Equipos y Herramientas			0			0
e7) Activos Biológicos			0			0
e8) Bienes Inmuebles			0			0
e9) Activos Intangibles			0			0
F. Inversión Pública (F=f1+f2+f3)	0	0	0	0	0	0
f1) Obra Pública en Bienes de Dominio Público			0			0
f2) Obra Pública en Bienes Propios			0			0
f3) Proyectos Productivos y Acciones de Fomento			0			0
G. Inversiones Financieras y Otras Provisiones (G=g1+g2+g3+g4+g5+g6+g7)	0	0	0	0	0	0
g1) Inversiones Para el Fomento de Actividades Productivas			0			0
g2) Acciones y Participaciones de Capital			0			0
g3) Compra de Títulos y Valores			0			0
g4) Concesión de Préstamos			0			0
g5) Inversiones en Fideicomisos, Mandatos y Otros Análogos			0			0
Fideicomiso de Desastres Naturales (Informativo)			0			0
g6) Otras Inversiones Financieras			0			0
g7) Provisiones para Contingencias y Otras Erogaciones Especiales			0			0
H. Participaciones y Aportaciones (H=h1+h2+h3)	0	10,786,406	10,786,406	5,393,203	5,393,203	5,393,203
h1) Participaciones			0			0
h2) Aportaciones			0			0
h3) Convenios	0	10,786,406	10,786,406	5,393,203	5,393,203	5,393,203
I. Deuda Pública (I=i1+i2+i3+i4+i5+i6+i7)	0	0	0	0	0	0
i1) Amortización de la Deuda Pública			0			0
i2) Intereses de la Deuda Pública			0			0
i3) Comisiones de la Deuda Pública			0			0
i4) Gastos de la Deuda Pública			0			0
i5) Costo por Coberturas			0			0
i6) Apoyos Financieros			0			0
i7) Adeudos de Ejercicios Fiscales Anteriores (ADEFAS)			0			0
III. Total de Egresos (III = I + II)	189,888,604	12,592,825	202,481,429	84,196,290	83,493,737	118,285,139

Autórzó

Lidia. Ilsa Beatriz Cervera Echeverría

Reactora

Elaboró

L.C. y P.C.C. y A.C. Tonia Guadalupe Puga Ku
 Directora Interna de Contabilidad

Revisó

C.P. Manuel Solís Denegri
 Director General Interino de Finanzas

Instituto Campechano (a)
Estado Analítico del Ejercicio del Presupuesto de Egresos Detallado - LDF
Clasificación Administrativa
Del 1 de Enero al 30 de Junio de 2023 (b)
(PESOS)

Concepto (c)	Egresos					Subejercicio (e)
	Aprobado (d)	Ampliaciones/ (Reducciones)	Modificado	Devengado	Pagado	
I. Gasto No Etiquetado (I=A+B+C+D+E+F+G+H)	170,708,875	1,806,419	172,515,294	74,137,885	73,437,052	98,377,409
Rectoría	1,582,072	309,792	1,891,863	889,678	886,484	1,002,186
Secretaría Particular	1,241,089	-24,059	1,217,030	509,195	506,508	707,835
Coordinación Administrativa	333,881	-833	333,048	143,363	142,609	189,684
Órgano Interno de Control	1,258,641	7,081	1,265,722	500,731	498,847	764,991
Secretaría General	2,910,203	-933,680	1,976,523	794,478	791,583	1,182,046
Actas y Acuerdos	626,047	598	626,645	274,962	273,590	351,682
Dirección de Servicios Educativos de Apoyo	5,386,110	-52,211	5,333,899	2,201,988	2,191,485	3,131,911
Dirección de Control Escolar	1,789,789	11,260	1,801,049	778,748	775,007	1,022,302
Dirección de Actividades Deportivas y Recreativas	1,550,163	-6,550	1,543,613	669,451	666,175	874,162
Dirección de Superación Académica e Intercambio Institucional	590,142	-78,221	511,921	158,265	157,700	353,655
Coordinación de Cultura	1,235,872	31,178	1,267,050	522,168	519,629	744,882
Coordinación de Supervisión de Academias	438,467	-347	438,120	185,591	184,638	252,530
Escuela Normal Primaria	2,925,396	-125,198	2,800,198	1,122,167	1,116,573	1,678,031
Escuela Normal Preescolar	2,332,653	-18,721	2,313,932	973,444	968,464	1,340,488
Escuela Normal Superior	3,223,642	72,466	3,296,108	1,434,856	1,423,003	1,861,252
Escuela de Turismo	3,664,642	-689	3,663,953	1,552,452	1,543,639	2,111,501
Escuela de Trabajo Social	7,542,325	58,476	7,600,801	3,366,627	3,349,497	4,234,174
Escuela Preparatoria Matutina	7,037,339	-196,839	6,840,501	2,769,577	2,758,111	4,070,923
Escuela de Ciencias de la Comunicación	2,827,873	85,425	2,913,298	1,286,541	1,280,631	1,626,756
Escuela Preparatoria Vespertina Nocturna	5,541,634	-61,720	5,479,915	2,328,675	2,318,497	3,151,240
Escuela de Educación Artística	6,565,987	395,591	6,961,578	3,412,443	3,399,348	3,549,134
Escuela de Mercadotecnia	4,160,650	-604,764	3,555,886	1,142,382	1,136,944	2,413,504
Escuela de Gastronomía	4,099,585	-16,248	4,083,338	1,667,037	1,659,175	2,416,301
Escuela de Artes Visuales	2,429,890	-290,554	2,139,336	900,785	897,161	1,238,551
Dirección de Lenguas Extranjeras	3,003,700	-26,661	2,977,039	1,230,408	1,218,268	1,746,631
Dirección General de Comunicación Social	1,008,351	97,249	1,105,600	466,397	464,579	639,203
Coordinación de Relaciones Públicas	507,160	-100,476	406,684	91,965	91,500	314,719
Coordinación de Radio	451,508	162,799	614,307	306,093	304,567	308,214
Coordinación de Diseño e Impresión	642,214	-21,352	620,862	232,399	231,205	388,463
Dirección General Jurídica	839,944	-3,961	835,983	348,672	347,017	487,311
Unidad de Transparencia y Acceso a la Información Pública	263,143	-1,153	261,990	113,281	112,716	148,709
Dirección de Servicios Jurídicos	585,012	4,591	589,603	255,626	254,354	333,977
Dirección General de Planeación y Calidad	3,401,293	-31,500	3,369,793	1,275,697	1,269,658	2,094,095
Dirección General de Estudios de Posgrado e Investigación	2,648,337	-53,779	2,594,558	1,066,038	1,061,064	1,528,520
Dirección de Investigaciones Históricas y Sociales	737,664	-58,255	679,409	234,083	232,839	445,326
Dirección de Investigación	334,404	227,814	562,218	368,839	366,958	193,379
Dirección General de Finanzas	1,675,603	-20,713	1,654,890	694,916	692,498	959,974
Dirección de Contabilidad	1,486,673	30,170	1,516,843	639,143	635,926	877,700
Dirección de Ingresos y Egresos	1,193,296	-29,871	1,163,425	509,487	506,981	653,938
Dirección General de Administración	2,927,808	70,071	2,997,879	1,109,982	1,106,481	1,887,898
Dirección de Recursos Humanos	2,563,438	28,387	2,591,825	1,157,183	1,152,052	1,434,642
Dirección de Recursos Materiales	1,738,263	-34,318	1,703,945	621,681	618,611	1,082,264
Dirección de Servicios Generales	9,687,071	231,016	9,918,087	3,934,828	3,916,489	5,983,259
Dirección de Servicios Administrativos	1,058,625	-25,330	1,033,295	404,306	402,220	628,990
Dirección de Tecnologías de la Información y Comunicación	3,028,748	119,007	3,147,755	1,413,055	1,404,483	1,734,700
SUTAAMIC	600,000	-200,000	400,000	0	0	400,000
Jubilados y Pensionados	59,032,527	2,881,453	61,913,980	28,078,201	27,601,288	33,835,779
II. Gasto Etiquetado (II=A+B+C+D+E+F+G+H)	19,179,729	10,786,406	29,966,135	10,058,405	10,056,685	19,907,730
Rectoría	222,684	99,365	322,049	127,384	127,384	194,665
Secretaría Particular	0	0	0	0	0	0
Coordinación Administrativa	0	0	0	0	0	0
Órgano Interno de Control	130,000	-28,669	101,331	11,708	11,708	89,623
Secretaría General	0	0	0	0	0	0
Actas y Acuerdos	0	0	0	0	0	0
Dirección de Servicios Educativos de Apoyo	258,000	0	258,000	72,882	72,882	185,118
Dirección de Control Escolar	230,000	0	230,000	0	0	230,000
Dirección de Actividades Deportivas y Recreativas	113,000	0	113,000	30,320	30,320	82,680
Dirección de Superación Académica e Intercambio Institucional	270,000	2,800	272,800	4,000	4,000	268,800
Coordinación de Cultura	4,000	0	4,000	0	0	4,000
Coordinación de Supervisión de Academias	0	0	0	0	0	0
Escuela Normal Primaria	0	0	0	0	0	0
Escuela Normal Preescolar	0	0	0	0	0	0

Escuela Normal Superior	0	0	0	0	0	0
Escuela de Turismo	210,000	-6,206	203,794	0	0	203,794
Escuela de Trabajo Social	56,000	0	56,000	3,000	3,000	53,000
Escuela Preparatoria Matutina	0	0	0	0	0	0
Escuela de Ciencias de la Comunicación	11,000	0	11,000	0	0	11,000
Escuela Preparatoria Vespertina Nocturna	0	0	0	0	0	0
Escuela de Educación Artística	36,431	0	36,431	3,216	3,216	33,216
Escuela de Mercadotecnia	40,000	-6,024	33,976	0	0	33,976
Escuela de Gastronomía	240,000	40,000	280,000	85,000	85,000	195,000
Escuela de Artes Visuales	26,000	2,500	28,500	10,500	10,500	18,000
Dirección de Lenguas Extranjeras	25,000	0	25,000	9,998	9,998	15,002
Dirección General de Comunicación Social	276,000	5,689	281,689	97,793	97,793	183,896
Coordinación de Relaciones Públicas	0	0	0	0	0	0
Coordinación de Radio	0	0	0	0	0	0
Coordinación de Diseño e Impresión	108,950	-8,818	100,132	0	0	100,132
Dirección General Jurídica	0	0	0	0	0	0
Unidad de Transparencia y Acceso a la Información Pública	0	0	0	0	0	0
Dirección de Servicios Jurídicos	0	0	0	0	0	0
Dirección General de Planeación y Calidad	1,049,460	0	1,049,460	173,050	173,050	876,410
Dirección General de Estudios de Posgrado e Investigación	31,000	0	31,000	0	0	31,000
Dirección de Investigaciones Históricas y Sociales	0	0	0	0	0	0
Dirección de Investigación	60,000	-2,800	57,200	5,000	5,000	52,200
Dirección General de Finanzas	181,652	26,100	207,752	58,364	58,364	149,388
Dirección de Contabilidad	0	0	0	0	0	0
Dirección de Ingresos y Egresos	0	0	0	0	0	0
Dirección General de Administración	8,506,450	11,139,443	19,645,893	7,958,106	7,958,106	11,687,787
Dirección de Recursos Humanos	348,360	-11,762	336,598	57,704	57,704	278,894
Dirección de Recursos Materiales	0	0	0	0	0	0
Dirección de Servicios Generales	3,740,000	-540,067	3,199,933	392,450	390,730	2,807,483
Dirección de Servicios Administrativos	519,000	0	519,000	37,227	37,227	481,773
Dirección de Tecnologías de la Información y Comunicación	2,486,742	74,854	2,561,595	920,702	920,702	1,640,894
SUTAAMIC	0	0	0	0	0	0
Jubilados y Pensionados	0	0	0	0	0	0
III. Total de Egresos (III = I + II)	189,888,604	12,592,825	202,481,429	84,196,290	83,493,737	118,285,139

Autonizó

Licda. Ilsa Beatriz Cervera Echeverría
Rectora

Elaboró

L.C. y P.C.C. y M.C. Guadalupe Puga Ku
Directora Interina de Contabilidad

Revisó

C.P. Manuel Solís Denegri
Director General Interino de Finanzas

Instituto Campechano (a)
Estado Analítico del Ejercicio del Presupuesto de Egresos Detallado - LDF
Clasificación Funcional (Finalidad y Función)
Del 1 de Enero al 30 de Junio de 2023 (b)
(PESOS)

Concepto (c)	Egresos					Subejercicio (e)
	Aprobado (d)	Ampliaciones/ (Reducciones)	Modificado	Devengado	Pagado	
I. Gasto No Etiquetado (I=A+B+C+D)	170,708,875	1,806,419	172,515,294	74,137,885	73,437,052	98,377,409
A. Gobierno (A=a1+a2+a3+a4+a5+a6+a7+a8)	0	0	0	0	0	0
a1) Legislación			0			0
a2) Justicia			0			0
a3) Coordinación de la Política de Gobierno			0			0
a4) Relaciones Exteriores			0			0
a5) Asuntos Financieros y Hacendarios			0			0
a6) Seguridad Nacional			0			0
a7) Asuntos de Orden Público y de Seguridad Interior			0			0
a8) Otros Servicios Generales			0			0
B. Desarrollo Social (B=b1+b2+b3+b4+b5+b6+b7)	170,708,875	1,806,419	172,515,294	74,137,885	73,437,052	98,377,409
b1) Protección Ambiental			0			0
b2) Vivienda y Servicios a la Comunidad			0			0
b3) Salud			0			0
b4) Recreación, Cultura y Otras Manifestaciones Sociales			0			0
b5) Educación	170,708,875	1,806,419	172,515,294	74,137,885	73,437,052	98,377,409
b6) Protección Social			0			0
b7) Otros Asuntos Sociales			0			0
C. Desarrollo Económico (C=c1+c2+c3+c4+c5+c6+c7+c8+c9)	0	0	0	0	0	0
c1) Asuntos Económicos, Comerciales y Laborales en General			0			0
c2) Agropecuaria, Silvicultura, Pesca y Caza			0			0
c3) Combustibles y Energía			0			0
c4) Minería, Manufacturas y Construcción			0			0
c5) Transporte			0			0
c6) Comunicaciones			0			0
c7) Turismo			0			0
c8) Ciencia, Tecnología e Innovación			0			0
c9) Otras Industrias y Otros Asuntos Económicos			0			0
D. Otras No Clasificadas en Funciones Anteriores (D=d1+d2+d3+d4)	0	0	0	0	0	0
d1) Transacciones de la Deuda Pública / Costo Financiero de la Deuda			0			0
d2) Transferencias, Participaciones y Aportaciones Entre Diferentes Niveles y Ordenes de Gobierno			0			0
d3) Saneamiento del Sistema Financiero			0			0
d4) Adeudos de Ejercicios Fiscales Anteriores			0			0
II. Gasto Etiquetado (II=A+B+C+D)	19,179,729	10,786,406	29,966,135	10,058,405	10,056,685	19,907,730
A. Gobierno (A=a1+a2+a3+a4+a5+a6+a7+a8)	0	0	0	0	0	0
a1) Legislación			0			0
a2) Justicia			0			0
a3) Coordinación de la Política de Gobierno			0			0
a4) Relaciones Exteriores			0			0
a5) Asuntos Financieros y Hacendarios			0			0
a6) Seguridad Nacional			0			0
a7) Asuntos de Orden Público y de Seguridad Interior			0			0
a8) Otros Servicios Generales			0			0
B. Desarrollo Social (B=b1+b2+b3+b4+b5+b6+b7)	19,179,729	10,786,406	29,966,135	10,058,405	10,056,685	19,907,730
b1) Protección Ambiental			0			0
b2) Vivienda y Servicios a la Comunidad			0			0
b3) Salud			0			0
b4) Recreación, Cultura y Otras Manifestaciones Sociales			0			0
b5) Educación	19,179,729	10,786,406	29,966,135	10,058,405	10,056,685	19,907,730
b6) Protección Social			0			0
b7) Otros Asuntos Sociales			0			0
C. Desarrollo Económico (C=c1+c2+c3+c4+c5+c6+c7+c8+c9)	0	0	0	0	0	0
c1) Asuntos Económicos, Comerciales y Laborales en General			0			0
c2) Agropecuaria, Silvicultura, Pesca y Caza			0			0
c3) Combustibles y Energía			0			0
c4) Minería, Manufacturas y Construcción			0			0
c5) Transporte			0			0
c6) Comunicaciones			0			0
c7) Turismo			0			0
c8) Ciencia, Tecnología e Innovación			0			0
c9) Otras Industrias y Otros Asuntos Económicos			0			0

Instituto Campechano (a)
 Estado Analítico del Ejercicio del Presupuesto de Egresos Detallado - LDF
 Clasificación Funcional (Finalidad y Función)
 Del 1 de Enero al 30 de Junio de 2023 (b)
 (PESOS)

Concepto (c)	Egresos					Subejercicio (e)
	Aprobado (d)	Ampliaciones/ (Reducciones)	Modificado	Devengado	Pagado	
D. Otras No Clasificadas en Funciones Anteriores (D=d1+d2+d3+d4)	0	0	0	0	0	0
d1) Transacciones de la Deuda Publica / Costo Financiero de la Deuda			0			0
d2) Transferencias, Participaciones y Aportaciones Entre Diferentes Niveles y Ordenes de Gobierno			0			0
d3) Saneamiento del Sistema Financiero			0			0
d4) Adeudos de Ejercicios Fiscales Anteriores			0			0
III. Total de Egresos (III = I + II)	189,888,604	12,592,825	202,481,429	84,196,290	83,493,737	118,285,139

Autorizo

Licda. Ilsa Beatriz Cervera Echeverría
 Rectora

Elaboro

L.C. y P.C.C. y A.S. Sonia Guadalupe Puga Ku
 Directora Interna de Contabilidad

Revisó

C.P. Manuel Solís Denegri
 Director General Interino de Finanzas

Instituto Campechano (a)
 Estado Analítico del Ejercicio del Presupuesto de Egresos Detallado - LDF
 Clasificación de Servicios Personales por Categoría
 Del 1 de Enero al 30 de Junio de 2023 (b)
 (PESOS)

Concepto (c)	Egresos					Subejercicio (e)
	Aprobado (d)	Ampliaciones/ (Reducciones)	Modificado	Devengado	Pagado	
I. Gasto No Etiquetado (I=A+B+C+D+E+F)	158,832,910	1,727,168	160,560,078	68,687,906	68,210,993	91,872,172
A. Personal Administrativo y de Servicio Público	158,832,910	1,727,168	160,560,078	68,687,906	68,210,993	91,872,172
B. Magisterio			0			0
C. Servicios de Salud (C=c1+c2)	0	0	0	0	0	0
c1) Personal Administrativo			0			0
c2) Personal Médico, Paramédico y afin			0			0
D. Seguridad Pública			0			0
E. Gastos asociados a la implementación de nuevas leyes federales o reformas a las mismas (E = e1 + e2)	0	0	0	0	0	0
e1) Nombre del Programa o Ley 1			0			0
e2) Nombre del Programa o Ley 2			0			0
F. Sentencias laborales definitivas			0			0
II. Gasto Etiquetado (II=A+B+C+D+E+F)	0	0	0	0	0	0
A. Personal Administrativo y de Servicio Público			0			0
B. Magisterio			0			0
C. Servicios de Salud (C=c1+c2)	0	0	0	0	0	0
c1) Personal Administrativo			0			0
c2) Personal Médico, Paramédico y afin			0			0
D. Seguridad Pública			0			0
E. Gastos asociados a la implementación de nuevas leyes federales o reformas a las mismas (E = e1 + e2)	0	0	0	0	0	0
e1) Nombre del Programa o Ley 1			0			0
e2) Nombre del Programa o Ley 2			0			0
F. Sentencias laborales definitivas			0			0
III. Total del Gasto en Servicios Personales (III = I + II)	158,832,910	1,727,168	160,560,078	68,687,906	68,210,993	91,872,172

Autorizó

Licda. Ilsa Beatriz Cervera Echeverría
 Rectora

Elaboró

L.C. y P.C.C. y A.S. Lonia Guadalupe Puga Ku
 Directora Interina de Contabilidad


Revisó

C.P. Manuel Solís Denegri
 Director General Interino de Finanzas

Formatos de la Normatividad del CONAC

**Segundo
Trimestre**

2023





2. Norma para establecer la estructura de información del formato de programas con recursos federales por orden de gobierno.

Entidad Federativa / Municipio: Instituto Campechano									
Formato de programas con recursos concurrente por orden de gobierno									
Periodo: 2do Trimestre del año 2023									
Nombre del Programa	Federal		Estatal		Municipal		Otros		Monto Total
	Dependencia / Entidad	Aportación (Monto)	Dependencia / Entidad	Aportación (Monto)	Dependencia / Entidad	Aportación (Monto)	Dependencia / Entidad	Aportación (Monto)	
049 Programa de Educación Media Superior, Superior y de Posgrado (U006 Subsidios Federales para Organismos Descentralizados Estatales)	Secretaría de Educación Pública	\$10,842,000.00	Poder Ejecutivo del Estado de Campeche	\$63,371,535.00		\$0.00		\$0.00	\$74,213,535.00
Total:		\$10,842,000.00		\$63,371,535.00		\$0.00		\$0.00	\$74,213,535.00

AUTORIZÓ

LICDA. ILSA BEATRIZ CERVERA ECHEVERRÍA
RECTORA

VO.BO.

C.P. MANUEL SOLIS DENEGRI
DIRECTOR GENERAL INTERINO DE FINANZAS

RESPONSABLE DE LA INFORMACIÓN

L.C. y P.C.C. y R.G. SONIA GUADALUPE PUGA KU
DIRECTORA INTERINA DE CONTABILIDAD



6. Normas para establecer la estructura de información del formato del ejercicio y destino de gasto federalizado y reintegros

Entidad Federativa / Municipio: Instituto Campechano				
Formato del ejercicio y destino de gasto federalizado y reintegros				
Al Período 2do Trimestre del año 2023				
Programa o Fondo	Destino de los Recursos	Ejercicio		Reintegro
		Devengado	Pagado	
U006 Subsidios Federales para Organismos Descentralizados Estatales	Gastos de Operación (Capítulo 2000 y 3000) Organismos Descentralizados Estatales	\$4,665,202.07	\$4,663,482.07	\$0.00
I017 Fondo de Aportaciones Múltiples (FAM) Infraestructura Educativa Superior	Fortalecimiento de la Infraestructura Física de Educación Superior	\$5,393,203.02	\$5,393,203.02	\$0.00
Total:		\$10,058,405.09	\$10,056,685.09	\$0.00

AUTORIZÓ

LICDA. ILSA BEATRIZ CERVERA ECHEVERRIA
RECTORA

VO.BO.

C.P. MANUEL SOLÍS DENEGRI
DIRECTOR GENERAL INTERINO DE FINANZAS

RESPONSABLE DE LA INFORMACIÓN

L.C. y P.C. y A.B. SONIA GUADALUPE PUGA KU
DIRECTORA INTERINA DE CONTABILIDAD

Ente Público: Instituto Campechano

Periodo: 2do Trimestre

Año: 2023

Concepto	Ayuda a	Subsidio	Sector (Social o Económico)	Beneficiario	CURP	RFC	Monto Pagado
441 Ayudas sociales a personas	X		Social	Esli Guadalupe Soancatl Bencomo	SOBE000726MCCNNSA0		\$ 1,500.00
441 Ayudas sociales a personas	X		Social	Daniel Eduardo Chan Cab	CACD000312HCCHBNA6		\$ 1,500.00
441 Ayudas sociales a personas	X		Social	Alejandra Monserrat Vazquez Camara	VXCA010706MCCZMLA7		\$ 1,500.00
441 Ayudas sociales a personas	X		Social	Belgibes Johana Médina Mijangos	MEMB001028MCCDJLA9		\$ 1,500.00
441 Ayudas sociales a personas	X		Social	Cintia Guadalupe Huchin Tun	HUTC000228MCCCNNA0		\$ 1,500.00
441 Ayudas sociales a personas	X		Social	Esli Guadalupe Soancatl Bencomo	SOBE000726MCCNNSA0		\$ 1,500.00
441 Ayudas sociales a personas	X		Social	Daniel Eduardo Chan Cab	CACD000312HCCHBNA6		\$ 1,500.00
441 Ayudas sociales a personas	X		Social	Alejandra Monserrat Vazquez Camara	VXCA010706MCCZMLA7		\$ 1,500.00
441 Ayudas sociales a personas	X		Social	Belgibes Johana Médina Mijangos	MEMB001028MCCDJLA9		\$ 1,500.00
441 Ayudas sociales a personas	X		Social	Cintia Guadalupe Huchin Tun	HUTC000228MCCCNNA0		\$ 1,500.00
441 Ayudas sociales a personas	X		Social	Esli Guadalupe Soancatl Bencomo	SOBE000726MCCNNSA0		\$ 1,500.00
441 Ayudas sociales a personas	X		Social	Daniel Eduardo Chan Cab	CACD000312HCCHBNA6		\$ 1,500.00

RESPONSABLE DE LA INFORMACIÓN

L.C. Y.P.E.C. Y.A.G. SONIA GUADALUPE PUGA KU
DIRECTORA INTERINA DE CONTABILIDAD

Vd.Bo.

C.P. MANUEL SOLIS DENEGRI
DIRECTOR GENERAL INTERINO DE FINANZAS


AUTORIZO

LICDA. ILSA BEATRIZ CERVERA ECHEVERRIA
RECTORA



441 Ayudas sociales a personas	X		Social	Alejandra Monserrat Vazquez Camara	VXCA010706MCCZMLA7		\$ 1,500.00
441 Ayudas sociales a personas	X		Social	Belgibes Johana Médina Mijangos	MEMB001028MCCDJLA9		\$ 1,500.00
441 Ayudas sociales a personas	X		Social	Cintia Guadalupe Huchin Tun	HUTC000228MCCCNNA0		\$ 1,500.00
441 Ayudas sociales a personas	X		Social	Esli Guadalupe Soancatl Bencomo	SOBE000726MCCNNSA0		\$ 1,500.00
441 Ayudas sociales a personas	X		Social	Daniel Eduardo Chan Cab	CACD000312HCCHBNA6		\$ 1,500.00
441 Ayudas sociales a personas	X		Social	Alejandra Monserrat Vazquez Camara	VXCA010706MCCZMLA7		\$ 1,500.00
441 Ayudas sociales a personas	X		Social	Belgibes Johana Médina Mijangos	MEMB001028MCCDJLA9		\$ 1,500.00
441 Ayudas sociales a personas	X		Social	Cintia Guadalupe Huchin Tun	HUTC000228MCCCNNA0		\$ 1,500.00
441 Ayudas sociales a personas	X		Social	Esli Guadalupe Soancatl Bencomo	SOBE000726MCCNNSA0		\$ 1,500.00
441 Ayudas sociales a personas	X		Social	Daniel Eduardo Chan Cab	CACD000312HCCHBNA6		\$ 1,500.00
441 Ayudas sociales a personas	X		Social	Alejandra Monserrat Vazquez Camara	VXCA010706MCCZMLA7		\$ 1,500.00
441 Ayudas sociales a personas	X		Social	Belgibes Johana Médina Mijangos	MEMB001028MCCDJLA9		\$ 1,500.00
441 Ayudas sociales a personas	X		Social	Cintia Guadalupe Huchin Tun	HUTC000228MCCCNNA0		\$ 1,500.00
441 Ayudas sociales a personas	X		Social	Esli Guadalupe Soancatl Bencomo	SOBE000726MCCNNSA0		\$ 1,500.00
441 Ayudas sociales a personas	X		Social	Daniel Eduardo Chan Cab	CACD000312HCCHBNA6		\$ 1,500.00

RESPONSABLE DE LA INFORMACIÓN


L.C. Y P.C. YA G. SONIA GUADALUPE PUGA KU
DIRECTORA INTERINA DE CONTABILIDAD

Vb. Bg.


C.P. MANUEL SOLIS DENEGRI
DIRECTOR GENERAL INTERINO DE FINANZAS

AUTORIZO


LICDA. ILSA BEATRIZ CERVERA ECHEVERRIA
RECTORA



441 Ayudas sociales a personas	X		Social	Alejandra Monserrat Vazquez Camara	VXCA010706MCCZMLA7		\$	1,500.00
441 Ayudas sociales a personas	X		Social	Belgibes Johana Médina Mijangos	MEMB001028MCCDJLA9		\$	1,500.00
441 Ayudas sociales a personas	X		Social	Cintia Guadalupe Huchin Tun	HUTC000228MCCCNNA0		\$	1,500.00
441 Ayudas sociales a personas	X		Social	Castilla Sandoval Estefany	CASE910211MCCSNS04	CASE910211FXA	\$	319.90
441 Ayudas sociales a personas	X		Social	MacGregor Ferrera Alejandro Felipe	MAFA650610HCCCLL02	MAFA650610RW1	\$	689.01
441 Ayudas sociales a personas	X		Social	Silvia Zambrano Morales	ZAMS660428MBCML15	ZAMS660428QD2	\$	399.01
441 Ayudas sociales a personas	X		Social	Sarmiento Urbina Denys Marybella	SAUD800610MCCRRN14	SAUD800610KQ4	\$	439.90
441 Ayudas sociales a personas	X		Social	Moo Hau Edwing Abraham	MOHE940901HCCXXD04	MOHE9409013Q8	\$	279.00
441 Ayudas sociales a personas	X		Social	Estrella Castillo Julián Antonio	EECJ930611HCCSSL07	EECJ930611MA5	\$	759.00
441 Ayudas sociales a personas	X		Social	Peralta Jiménez Aida Carlota	PEJA910423MTCRMD05	PEJA910423619	\$	5,989.90
441 Ayudas sociales a personas	X		Social	Chi Medina Brenda Mariela	CIMB820803MCCCHDR05	CIMB820803AX9	\$	2,999.00
441 Ayudas sociales a personas	X		Social	Guadalupe Moreno Balan	MOBG810220MCCRLD01	MOBG8102204D5	\$	399.90
441 Ayudas sociales a personas	X		Social	Rosado Brito Adriana del Socorro	RXBA790721MYSR06	ROBA790721FK5	\$	319.90
441 Ayudas sociales a personas	X		Social	Uc Ceballos Margarita Rosa	UXCM651122MCCCBR02	UCMA651122NG7	\$	5,989.89

RESPONSABLE DE LA INFORMACIÓN

L.C. Y P.C.C. Y A.S. SONIA GUADALUPE PUGA KU
DIRECTORA INTERINA DE CONTABILIDAD

Vc.Bo.

C.P. MANUEL SOLIS DENEGRI
DIRECTOR GENERAL INTERINO DE FINANZAS

AUTORIZÓ

LICDA. ILSA BEATRIZ CERVERA ECHEVERRIA
RECTORA



441 Ayudas sociales a personas	X		Social	Jiménez Osorio María Cristina	JIOC710213MCCMSR00	JIOC710213I35	\$	399.90
441 Ayudas sociales a personas	X		Social	Valladares Cobos Cristian Guillermo	VACC941019HCCLBR06	VACC941019ND1	\$	399.90
441 Ayudas sociales a personas	X		Social	González Gil Omar Alejandro	GOGO770525HCCNLM00	GOGO770525JA9	\$	419.00
441 Ayudas sociales a personas	X		Social	Canul Garma Wilberth Alexander	CAGW970421HCCNRL01	CAGW970421MC9	\$	2,998.99
441 Ayudas sociales a personas	X		Social	Sergio Román Moo Euan	MOES770903HCCXHR01	MOES770903QE7	\$	279.00
441 Ayudas sociales a personas	X		Social	Emma Bastarrechea Pascual	BAPE940126MCCSSM04	BAPE940126BQ6	\$	7,299.00
441 Ayudas sociales a personas	X		Social	Acuña Pereyra Juan Antonio	AUPJ580612HCCCRN01	AUPJ5806121L7	\$	419.00
441 Ayudas sociales a personas	X		Social	Mendoza Romero Claudia Eloisa	MERC810608MCCNML07	MERC810608U69	\$	499.00
441 Ayudas sociales a personas	X		Social	Méndez Córdova Manuel Jesús	MECM701220HCCNRN04	MECM7012208G3	\$	398.99
441 Ayudas sociales a personas	X		Social	Ortega Euan José Israel	OEEI620424HCCRNS15	OEEI620424IB0	\$	559.00
441 Ayudas sociales a personas	X		Social	Cab Casanova Zoila María	CACZ760409MCCBSL05	CACZ7604096T6	\$	249.90
441 Ayudas sociales a personas	X		Social	Chiquini Hernández José Ramón Guadalupe	CIHR720319HCCHRM03	CIHR720319QV0	\$	319.90
441 Ayudas sociales a personas	X		Social	Polanco Angulo Pedro Enrique	POAP610611HCCLND07	POAP6106117F0	\$	559.00
441 Ayudas sociales a personas	X		Social	Acorcha Toledo Citlali	AOTC831104MCCRLT09	AOTC8311043B9	\$	398.99

RESPONSABLE DE LA INFORMACIÓN

L.C. Y P.C.C. Y A.S. SONIA GUADALUPE PUGA KU
DIRECTORA INTERINA DE CONTABILIDAD

Vo.Bb.

C.P. MANUEL SOLIS DENEGRI
DIRECTOR GENERAL INTERINO DE FINANZAS

AUTORIZÓ

LICDA. ILSA BEATRIZ CERVERA ECHEVERRIA
RECTORA



441 Ayudas sociales a personas	X		Social	Cinthia Cantún Rodríguez	CARC810901MCCNDN05	CARC810901447	\$	399.01
441 Ayudas sociales a personas	X		Social	Zarate Villarino Cesar Gustavo	ZAVC910206HCCRLS02	ZAVC9102063EA	\$	299.89
441 Ayudas sociales a personas	X		Social	Bautista Álvarez Maribel	BAAM720514MCCTLR07	BAAM720514LL8	\$	799.00
441 Ayudas sociales a personas	X		Social	Xool Mejia Leydi Guadalupe	XOML790128MCCLJY00	XOML7901282H2	\$	249.86
441 Ayudas sociales a personas	X		Social	Polanco Sosa Margarita Rosa de la Trinidad	POSM621224MCCLSR06	POSM6212244M5	\$	399.01
441 Ayudas sociales a personas	X		Social	González Gil Omar Alejandro	GOGO770525HCCNLM00	GOGO770525JA9	\$	689.01
441 Ayudas sociales a personas	X		Social	Serrano Herrera Eduardo Israel	SEHE790108HCCRRD07	SEHE790108IA3	\$	299.89
441 Ayudas sociales a personas	X		Social	Xool Mejia Luis Antonio	XOML770720HCCLJS00	XOML770720UT0	\$	799.00
441 Ayudas sociales a personas	X		Social	Citlally Sánchez Galindo	SAGC780713MCCNLT05	SAGC780713NF0	\$	319.90
441 Ayudas sociales a personas	X		Social	Estrella Hernández Luis Alberto	EEHL780521HCCSR01	EEHL780521A25	\$	379.00
441 Ayudas sociales a personas	X		Social	May Sanmiguel Guillermo de Jesús	MASG850501HCCYNL07	MASG850501UY5	\$	499.90
441 Ayudas sociales a personas	X		Social	Loeza Castro Elda Magdalena	LOCE730627MCCZSL08	LOCE730627CQ4	\$	699.00
441 Ayudas sociales a personas	X		Social	Quetz Aguirre Roció Esperanza	QUAR780715MCCTGC01	QUAR780715BG3	\$	419.00
441 Ayudas sociales a personas	X		Social	Cupul Santamaria María Dolores	CUSD660401MCCPNL06	CUSD660401M39	\$	499.00

RESPONSABLE DE LA INFORMACIÓN

L.C. Y P.C. GUADALUPE PUGA KU
DIRECTORA INTERINA DE CONTABILIDAD

Vo.Bo.

C.P. MANUEL SOLIS DENEGRI
DIRECTOR GENERAL INTERINO DE FINANZAS

AUTORIZÓ

LICDA. JLSA BEATRIZ CERVERA ECHEVERRIA
RECTORA



441 Ayudas sociales a personas	X		Social	Tamayo Gómez María Ermila	TAGE610131MCCMMR03	TAGE61013199A	\$ 279.00
441 Ayudas sociales a personas	X		Social	Kantun Kantún Omar Enrique	KAKO670417HCCNNM08	KAKO670417DD7	\$ 249.90
441 Ayudas sociales a personas	X		Social	Cangas González Gerardo Daniel	CAGG980629HCCNNR08	CAGG980629PJ2	\$ 499.00
441 Ayudas sociales a personas	X		Social	Meneses López Rafael Enrique	MELR860410HCCNPF00	MELR8604101M5	\$ 399.01
441 Ayudas sociales a personas	X		Social	Cahuich Can Norma Petronila	CACN730907MCCHNR05	CACN730907FUA	\$ 439.90
441 Ayudas sociales a personas	X		Social	Medina Atún Cesar Ivan	MEAC750723HCCDTS05	MEAC7507231P7	\$ 398.99
441 Ayudas sociales a personas	X		Social	Chan Uicab Luis David	CAUL980721HCCHCS05	CAUL980721HX8	\$ 379.00
441 Ayudas sociales a personas	X		Social	Ehuan Martínez Pedro	EUMP520123HCCHRD07	EUMP520123TY4	\$ 499.00
441 Ayudas sociales a personas	X		Social	Huacal Mena Caridad Yemeli	HUMC810926MCCCNR09	HUMC810926AP5	\$ 499.00
441 Ayudas sociales a personas	X		Social	Alamilla Magaña Claudio Alfonso	AAMC730303HCCLGL07	AAMC730303HJ7	\$ 219.00
441 Ayudas sociales a personas	X		Social	Poot Dzib Juan de Dios	PODJ961006HCCTZN09	PODJ961006D4A	\$ 499.25
TOTAL :							\$ 89,895.50

RESPONSABLE DE LA INFORMACIÓN

L.C. Y P.C.C. A.G. SONIA GUADALUPE PUGA KU
DIRECTORA INTERINA DE CONTABILIDAD

Vc/Bb.

C.P. MANUEL SOLIS DENEGRI
DIRECTOR GENERAL INTERINO DE FINANZAS

AUTORIZÓ

LICDA. ILSA BEATRIZ CERVERA ECHEVERRIA
RECTORA