



Instituto Campechano

RECTORÍA



OFICIO: RIC/384/2023

ASUNTO: ENVIO FORMATOS S.E.I. Y S.I. 2023

San Francisco de Campeche, Camp., a 25 de abril de 2023

ABG. MARÍA EUGENIA ENRÍQUEZ REYES
SECRETARIA DE LA CONTRALORÍA DEL PODER EJECUTIVO
DEL ESTADO DE CAMPECHE.
PRESENTE.-

Por este medio me permito enviarles los reportes de los Avances Físico Financiero correspondientes al **Primer Trimestre del Ejercicio Fiscal 2023**, generados en el Sistema de Evaluación Integral (SEI), del comportamiento del Ejercicio del Gasto por Capítulo, del Gasto por Actividad, de las Metas por Actividad y de la cobertura de los Beneficiarios.

De igual forma le envío los reportes del Avance Acumulado de los Indicadores Estratégicos y de Gestión, así como las Fichas Técnicas generadas en el Sistema de Indicadores (SI), de los Programas Presupuestarios siguientes:

- Programa Presupuestario 049 Programa de Educación Media Superior, Superior y de Posgrado

Sin otro en particular de momento, aprovecho la ocasión para reiterarle mi más alta y distinguida consideración.

Atentamente

"Un pasado de gloria y un presente de luz"

Ilsa Beatriz Carvera Echeverría
Rectora



RECTORÍA

PODER EJECUTIVO DEL
ESTADO DE CAMPECHE
Secretaría de la Contraloría

28 ABR 2023
Sandra 12:07
RECIBIDO
ORIGINAL DE PARTES
c/anexo 5.

C.c.p.- C. Jezrael Isaac Larracilla Pérez. - Secretario de Administración y Finanzas.
C.c.p.- C.P. Manuel Solís Denegri.- Director General Interino de Finanzas del IC
C.c.p.- Dra. Maribel Bautista Álvarez. - Encargada de la Dirección General de Planeación y Calidad del IC
C.c.p.- Archivo.

SECRETARÍA DE ADMINISTRACIÓN Y FINANZAS
PODER EJECUTIVO DEL ESTADO DE CAMPECHE 2021-2027
RECIBIDO: *Neu* HORA 12:15
28 ABR. 2023
RECIBIDO
OFICINA DEL TITULAR
Recibi cl anexo.





PODER EJECUTIVO DEL ESTADO DE CAMPECHE
SECRETARÍA DE ADMINISTRACIÓN Y FINANZAS
REPORTE DE AVANCE FÍSICO-FINANCIERO POR PROGRAMA PRESUPUESTARIO
AVANCE POR CAPÍTULO DE GASTO
EJERCICIO 2023



CAMPECHE
GOBIERNO DE TODOS

RAMO:	24 Organismos Públicos Descentralizados			TRIMESTRE:	Enero - Marzo		
ESTRUCTURA PROGRAMÁTICA				ALINEACIÓN PED			
PROGRAMA PRESUPUESTARIO:	049 Programa de Educación Media Superior, Superior y de Posgrado			MISIÓN:	3 Inclusión, Bienestar y Justicia Social		
OPERATIVO:	X	INFRAESTRUCTURA:		ESTRATÉGICO:		INSTITUCIONAL:	
MONTO DEL ORIGEN DE LOS RECURSOS FONDO Y FUENTE DE FINANCIAMIENTO							
ESTATAL:	\$144,450,370.00			FEDERAL:	\$0.00		

COMPORTAMIENTO DEL EJERCICIO DEL GASTO POR CAPÍTULO													
CAPÍTULO DEL GASTO	COSTO ANUAL		COSTO TRIMESTRAL							EJERCIDO ACUM. AL TRIMESTRE	AVANCE ACUM. AL TRIMESTRE EJERCIDO/ANUAL	AVANCE ACUM. AL TRIMESTRE EJERCIDO/MODIFICADO ANUAL	
	APROBADO	MODIFICADO	APROBADO	MODIFICADO	COMPROMETIDO	DEVENGADO	EJERCIDO	PAGADO	DESVIACIÓN				
4000	\$144,450,370.00	\$165,357,267.00	\$28,576,500.00	\$49,483,397.00	\$147,869,648.00	\$29,813,344.00	\$29,813,344.00	\$29,813,344.00	\$29,813,344.00	-\$19,670,053.00	\$29,813,344.00	20.64 %	18.03 %

TOTALES:	\$144,450,370.00	\$165,357,267.00	\$28,576,500.00	\$49,483,397.00	\$147,869,648.00	\$29,813,344.00	\$29,813,344.00	\$29,813,344.00	\$29,813,344.00	-\$19,670,053.00	\$29,813,344.00	20.64 %	18.03 %
----------	------------------	------------------	-----------------	-----------------	------------------	-----------------	-----------------	-----------------	-----------------	------------------	-----------------	---------	---------

Coordinador Administrativo
LIC. RAQUEL CONCEPCION CASTILLA SANDOVAL

Titular del Organismo Centralizado o Entidad Paraestatal
ILSA BEATRIZ CERVERA ECHEVERRIA



PODER EJECUTIVO DEL ESTADO DE CAMPECHE
SECRETARÍA DE ADMINISTRACIÓN Y FINANZAS
REPORTE DE AVANCE FÍSICO-FINANCIERO POR PROGRAMA PRESUPUESTARIO
AVANCE DE GASTO POR ACTIVIDAD
EJERCICIO 2023



RAMO:	24 Organismos Públicos Descentralizados			TRIMESTRE:	Enero - Marzo		
ESTRUCTURA PROGRAMÁTICA				ALINEACIÓN PED			
PROGRAMA PRESUPUESTARIO:	049 Programa de Educación Media Superior, Superior y de Posgrado			MISIÓN:	3 Inclusión, Bienestar y Justicia Social		
OPERATIVO:	X	INFRAESTRUCTURA:		ESTRATÉGICO:		INSTITUCIONAL:	
MÓNTO DEL ORIGEN DE LOS RECURSOS FONDO Y FUENTE DE FINANCIAMIENTO							
ESTATAL:	\$144,450,370.00			FEDERAL:	\$0.00		

COMPONENTE	INFORMACIÓN GENERAL		COSTO ANUAL		COSTO TRIMESTRAL						EJERCIDO ACUM. AL TRIMESTRE	AVANCE ACUM. AL TRIMESTRE EJERCIDO / ANUAL	AVANCE ACUM. AL TRIMESTRE EJERCIDO / MODIFICADO ANUAL	
	UNIDAD PRESUPUESTAL	ACTIVIDAD	APROBADO	MODIFICADO	APROBADO	MODIFICADO	COMPROMETIDO	DEVENGADO	EJERCIDO	PAGADO				DESVIACIÓN
0226 Servicios educativos para Media Superior, Superior y Posgrado brindados														
16 Instituto Campechano														
0003 Act. del Comp. 0226 Servicios educativos para Media Superior, Superior y Posgrado brindados del Pp 049 Programa de Educación Media Superior, Superior y de Posgrado para la UAC, UNACAR e IC														
			\$138,451.00	\$153,461.00	\$26,550.00	\$41,550.00	\$191,922.00	\$80,011.00	\$80,011.00	\$80,011.00	\$38,461.00	\$80,011.00	57.79 %	52.14 %
0798 Act. del Comp. 0226 Servicios educativos para Media Superior, Superior y Posgrado brindados del Pp 049 Programa de Educación Media Superior, Superior y de Posgrado para la UAC, UNACAR e IC														
			\$71,925,892.00	\$76,295,657.36	\$14,663,309.00	\$19,033,074.36	\$72,768,947.00	\$15,136,270.00	\$15,136,270.00	\$15,136,270.00	-\$3,896,804.36	\$15,136,270.00	21.04 %	19.84 %
0799 Act. del Comp. 0226 Servicios educativos para Media Superior, Superior y Posgrado brindados del Pp 049 Programa de Educación Media Superior, Superior y de Posgrado para la UAC, UNACAR e IC														
			\$48,913,432.00	\$49,723,786.03	\$9,401,662.00	\$10,212,016.03	\$49,866,191.00	\$9,482,229.00	\$9,482,229.00	\$9,482,229.00	-\$729,787.03	\$9,482,229.00	19.39 %	18.07 %
0800 Act. del Comp. 0226 Servicios educativos para Media Superior, Superior y Posgrado brindados del Pp 049 Programa de Educación Media Superior, Superior y de Posgrado para la UAC, UNACAR e IC														
			\$12,018,777.00	\$22,551,384.64	\$2,297,307.00	\$12,829,894.64	\$13,109,414.00	\$2,902,840.00	\$2,902,840.00	\$2,902,840.00	-\$9,927,064.64	\$2,902,840.00	24.15 %	12.87 %
0801 Act. del Comp. 0226 Servicios educativos para Media Superior, Superior y Posgrado brindados del Pp 049 Programa de Educación Media Superior, Superior y de Posgrado para la UAC, UNACAR e IC														
			\$4,276,900.00	\$4,489,652.97	\$815,727.00	\$1,028,509.97	\$4,520,627.00	\$834,307.00	\$834,307.00	\$834,307.00	-\$194,202.97	\$834,307.00	19.51 %	18.58 %
0806 Act. del Comp. 0226 Servicios educativos para Media Superior, Superior y Posgrado brindados del Pp 049 Programa de Educación Media Superior, Superior y de Posgrado para el IC														
TOTALES			\$137,273,462.00	\$153,213,952.00	\$27,204,555.00	\$43,145,045.00	\$140,457,101.00	\$28,435,657.00	\$28,435,657.00	\$28,435,657.00	-\$14,709,388.00	\$28,435,657.00	20.71 %	18.58 %


Coordinador Administrativo
LIC. RAQUEL CONCEPCIÓN CASTILLA SANDOVAL


Titular del Organismo Centralizado o Entidad Paraestatal
ILSA BEATRIZ CERVERA ECHEVERRÍA



PODER EJECUTIVO DEL ESTADO DE CAMPECHE
SECRETARÍA DE ADMINISTRACIÓN Y FINANZAS
REPORTE DE AVANCE FÍSICO-FINANCIERO POR PROGRAMA PRESUPUESTARIO
AVANCE DE GASTO POR ACTIVIDAD
EJERCICIO 2023



CAMPECHE
GOBIERNO DE TODOS

RAMO:	24 Organismos Públicos Descentralizados		TRIMESTRE:	Enero - Marzo	
ESTRUCTURA PROGRAMÁTICA			ALINEACIÓN PED		
PROGRAMA PRESUPUESTARIO:	049 Programa de Educación Media Superior, Superior y de Posgrado		MISIÓN:	3 Inclusión, Bienestar y Justicia Social	
OPERATIVO:	X	INFRAESTRUCTURA:		ESTRATÉGICO:	
					INSTITUCIONAL:
MONTO DEL ORIGEN DE LOS RECURSOS FONDO Y FUENTE DE FINANCIAMIENTO					
ESTATAL:	\$144,450,370.00		FEDERAL:	\$0.00	

COMPONENTE	INFORMACIÓN GENERAL		COSTO ANUAL		COSTO TRIMESTRAL						EJERCIDO ACUM. AL TRIMESTRE	AVANCE ACUM. AL TRIMESTRE EJERCIDO / ANUAL	AVANCE ACUM. AL TRIMESTRE EJERCIDO / MODIFICADO ANUAL	
	UNIDAD PRESUPUESTAL	ACTIVIDAD	APROBADO	MODIFICADO	APROBADO	MODIFICADO	COMPROMETIDO	DEVENGADO	EJERCIDO	PAGADO				DESVIACIÓN
			\$138,461.00	\$183,461.00	\$26,550.00	\$71,550.00	\$189,858.00	\$57,728.00	\$57,728.00	\$57,728.00	-\$13,822.00	\$57,728.00	41.60 %	31.47 %
		0807 Act. del Comp. 0226 Servicios educativos para Media Superior, Superior y Posgrado brindados del Pp 049 Programa de Educación Media Superior, Superior y de Posgrado para el IC												
			\$1,504,287.00	\$6,300,533.00	\$288,204.00	\$5,084,460.00	\$1,999,591.00	\$363,824.00	\$363,824.00	\$363,824.00	-\$4,720,626.00	\$363,824.00	24.10 %	5.77 %
		0227 Investigación científica integral impulsada												
		16 Instituto Campechano												
		0808 Act. del Comp. 0227 Investigación científica integral impulsada del Pp 049 Programa de Educación Media Superior, Superior y de Posgrado para la UAC, UNACAR e IC												
			\$2,607,298.00	\$2,623,875.00	\$499,332.00	\$515,909.00	\$2,559,456.00	\$427,990.00	\$427,990.00	\$427,990.00	-\$87,919.00	\$427,990.00	16.42 %	16.31 %
		0809 Act. del Comp. 0227 Investigación científica integral impulsada del Pp 049 Programa de Educación Media Superior, Superior y de Posgrado para la UAC, UNACAR e IC												
			\$2,057,460.00	\$2,160,010.00	\$391,467.00	\$484,017.00	\$2,142,575.00	\$370,732.00	\$370,732.00	\$370,732.00	-\$123,285.00	\$370,732.00	18.02 %	17.16 %
		0228 Vinculación con los sectores productivos, educativos y sociales												
		16 Instituto Campechano												
		0810 Act. del Comp. 0228 Vinculación con los sectores productivos, educativos y sociales del Pp 049 Programa de Educación Media Superior, Superior y de Posgrado para la UAC, UNACAR e IC												
			\$889,402.00	\$975,436.00	\$165,392.00	\$172,428.00	\$871,067.00	\$157,413.00	\$157,413.00	\$157,413.00	-\$15,013.00	\$157,413.00	18.11 %	17.98 %
		TOTALES	\$144,450,370.00	\$165,357,267.00	\$28,576,500.00	\$49,483,397.00	\$147,869,648.00	\$29,813,344.00	\$29,813,344.00	\$29,813,344.00	-\$19,670,053.00	\$29,813,344.00	20.64 %	18.03 %


Coordinador Administrativo
LIC. RAQUEL CONCEPCIÓN CASTILLA SANDOVAL


Titular del Organismo Centralizado o Entidad Paraestatal
ILSA BEATRIZ CERVERA ECHEVERRÍA



PODER EJECUTIVO DEL ESTADO DE CAMPECHE
SECRETARÍA DE ADMINISTRACIÓN Y FINANZAS
REPORTE DE AVANCE FÍSICO-FINANCIERO POR PROGRAMA PRESUPUESTARIO
AVANCE DE METAS POR ACTIVIDAD
EJERCICIO 2023



CAMPECHE
GOBIERNO DE TODOS

RAMO:	24 Organismos Públicos Descentralizados			TRIMESTRE:	Enero - Marzo		
ESTRUCTURA PROGRAMÁTICA				ALINEACION PED			
PROGRAMA PRESUPUESTARIO:	049 Programa de Educación Media Superior, Superior y de Posgrado			MISIÓN:	3 Inclusión, Bienestar y Justicia Social		
OPERATIVO:	X	INFRAESTRUCTURA:		ESTRATÉGICO:		INSTITUCIONAL:	
MONTO DEL ORIGEN DE LOS RECURSOS FONDO Y FUENTE DE FINANCIAMIENTO							
ESTATAL:	\$144,450,370.00			FEDERAL:	\$0.00		

COMPONENTE	INFORMACIÓN GENERAL		UNIDAD DE MEDIDA	META ANUAL			META TRIMESTRAL				META ACUM. AL TRIMESTRE ALCANZADA	AVANCE ACUM. AL TRIMESTRE ALCANZADA / ANUAL MODIFICADO
	ACTIVIDAD	UNIDAD PRESUPUESTAL		PROGRAMADA	MODIFICADA	ACUMULABLE	PROGRAMADA	MODIFICADA	ALCANZADA	DESVIACIÓN		
0226 Servicios educativos para Media Superior, Superior y Posgrado brindados												
0003 Act. del Comp. 0226 Servicios educativos para Media Superior, Superior y Posgrado brindados del Pp 049 Programa de Educación Media Superior, Superior y de Posgrado para la UAC, UNACAR e IC												
16 Instituto Campechano												
			003 Acción	4.00	6.00	SI	1.00	3.00	3.00	0.00	3.00	50.00 %
0798 Act. del Comp. 0226 Servicios educativos para Media Superior, Superior y Posgrado brindados del Pp 049 Programa de Educación Media Superior, Superior y de Posgrado para la UAC, UNACAR e IC												
16 Instituto Campechano												
			414 Persona	137.00	137.00	SI	20.00	20.00	20.00	0.00	20.00	14.60 %
0799 Act. del Comp. 0226 Servicios educativos para Media Superior, Superior y Posgrado brindados del Pp 049 Programa de Educación Media Superior, Superior y de Posgrado para la UAC, UNACAR e IC												
16 Instituto Campechano												
TOTALES				141.00	143.00		21.00	23.00	23.00	0.00	23.00	16.08 %


Coordinador Administrativo
LIC. RAQUEL CONCEPCIÓN CASTILLA SANDOVAL


Titular del Organismo Centralizado o Entidad Paraestatal
ILSA BEATRIZ CERVERA ECHEVERRÍA



PODER EJECUTIVO DEL ESTADO DE CAMPECHE
SECRETARÍA DE ADMINISTRACIÓN Y FINANZAS
REPORTE DE AVANCE FÍSICO-FINANCIERO POR PROGRAMA PRESUPUESTARIO
AVANCE DE METAS POR ACTIVIDAD
EJERCICIO 2023



RAMO:	24 Organismos Públicos Descentralizados			TRIMESTRE:	Enero - Marzo		
ESTRUCTURA PROGRAMÁTICA				ALINEACIÓN PED			
PROGRAMA PRESUPUESTARIO:	049 Programa de Educación Media Superior, Superior y de Posgrado			MISIÓN:	3 Inclusión, Bienestar y Justicia Social		
OPERATIVO:	X	INFRAESTRUCTURA:		ESTRATÉGICO:		INSTITUCIONAL:	
MONTO DEL ORIGEN DE LOS RECURSOS FONDO Y FUENTE DE FINANCIAMIENTO							
ESTATAL:	\$144,450,370.00			FEDERAL:	\$0.00		

COMPONENTE	INFORMACIÓN GENERAL		UNIDAD DE MEDIDA	META ANUAL			META TRIMESTRAL				META ACUM. AL TRIMESTRE ALCANZADA	AVANCE ACUM. AL TRIMESTRE ALCANZADA / ANUAL MODIFICADO
	ACTIVIDAD	UNIDAD PRESUPUESTAL		PROGRAMADA	MODIFICADA	ACUMULABLE	PROGRAMADA	MODIFICADA	ALCANZADA	DESVIACIÓN		
	0800 Act. del Comp. 0226 Servicios educativos para Media Superior, Superior y Posgrado brindados del Pp 049 Programa de Educación Media Superior, Superior y de Posgrado para la UAC, UNACAR e IC	16 Instituto Campechano	007 Actividad	7214.00	7214.00	Si	1799.00	1799.00	1803.00	4.00	1803.00	24.99 %
			519 Solicitud	800.00	650.00	Si	200.00	250.00	250.00	0.00	250.00	29.41 %
	0801 Act. del Comp. 0226 Servicios educativos para Media Superior, Superior y Posgrado brindados del Pp 049 Programa de Educación Media Superior, Superior y de Posgrado para la UAC, UNACAR e IC	16 Instituto Campechano	326 Libro	21727.00	21727.00	Si	21822.00	21622.00	21888.00	266.00	21888.00	100.74 %
	0006 Act. del Comp. 0226 Servicios educativos para Media Superior, Superior y Posgrado brindados del Pp 049 Programa de Educación Media Superior, Superior y de Posgrado para el IC	16 Instituto Campechano										
TOTALES				29882.00	29934.00		23642.00	23694.00	23964.00	270.00	23964.00	80.06 %


Coordinador Administrativo
LIC. RAQUEL CONCEPCIÓN CASTILLA SANDOVAL


Titular del Organismo Centralizado o Entidad Paraestatal
ILSA BEATRIZ CERVERA ECHEVERRÍA



PODER EJECUTIVO DEL ESTADO DE CAMPECHE
SECRETARÍA DE ADMINISTRACIÓN Y FINANZAS
REPORTE DE AVANCE FÍSICO-FINANCIERO POR PROGRAMA PRESUPUESTARIO
AVANCE DE METAS POR ACTIVIDAD
EJERCICIO 2023



RAMO:	24 Organismos Públicos Descentralizados			TRIMESTRE:	Enero - Marzo
ESTRUCTURA PROGRAMÁTICA				ALINEACIÓN PED	
PROGRAMA PRESUPUESTARIO:	049 Programa de Educación Media Superior, Superior y de Posgrado			MISIÓN:	3 Inclusión, Bienestar y Justicia Social
OPERATIVO:	X	INFRAESTRUCTURA:		ESTRATÉGICO:	
INSTITUCIONAL:					
MONTO DEL ORIGEN DE LOS RECURSOS FONDO Y FUENTE DE FINANCIAMIENTO					
ESTATAL:	\$144,450,370.00			FEDERAL:	\$0.00

COMPONENTE	INFORMACIÓN GENERAL		UNIDAD DE MEDIDA	META ANUAL			META TRIMESTRAL				META ACUM. AL TRIMESTRE ALCANZADA	AVANCE ACUM. AL TRIMESTRE ALCANZADA / ANUAL MODIFICADO
	ACTIVIDAD	UNIDAD PRESUPUESTAL		PROGRAMADA	MODIFICADA	ACUMULABLE	PROGRAMADA	MODIFICADA	ALCANZADA	DESVIACIÓN		
			003 Acción	4.00	6.00	SI	1.00	3.00	3.00	0.00	3.00	50.00 %
0807 Act. del Comp. 0226 Servicios educativos para Media Superior, Superior y Posgrado brindados del Pp 049 Programa de Educación Media Superior, Superior y de Posgrado para el IC												
		16 Instituto Campechano										
			493 Requisición	12.00	19.00	SI	3.00	10.00	10.00	0.00	10.00	52.63 %
0227 Investigación científica integral impulsada												
0808 Act. del Comp. 0227 Investigación científica integral impulsada del Pp 049 Programa de Educación Media Superior, Superior y de Posgrado para la UAC, UNACAR e IC												
		16 Instituto Campechano										
			333 Maestros	9.00	9.00	SI	1.00	1.00	0.00	-1.00	0.00	0.00 %
0809 Act. del Comp. 0227 Investigación científica integral impulsada del Pp 049 Programa de Educación Media Superior, Superior y de Posgrado para la UAC, UNACAR e IC												
TOTALES				29907.00	29908.00		23647.00	23708.00	23977.00	269.00	23977.00	80.01 %

Coordinador Administrativo
LIC. RAQUEL CONCEPCIÓN CASTILLA SANDOVAL

Titular del Organismo Centralizado o Entidad Paraestatal
ILSA BEATRIZ CERVERA ECHEVERRÍA



PODER EJECUTIVO DEL ESTADO DE CAMPECHE
SECRETARÍA DE ADMINISTRACIÓN Y FINANZAS
REPORTE DE AVANCE FÍSICO-FINANCIERO POR PROGRAMA PRESUPUESTARIO
AVANCE DE METAS POR ACTIVIDAD
EJERCICIO 2023



CAMPECHE
GOBIERNO DE TODOS

RAMO:	24 Organismos Públicos Descentralizados			TRIMESTRE:	Enero - Marzo		
ESTRUCTURA PROGRAMÁTICA				ALINEACIÓN PED			
PROGRAMA PRESUPUESTARIO:	049 Programa de Educación Media Superior, Superior y de Posgrado			MISIÓN:	3 Inclusión, Bienestar y Justicia Social		
OPERATIVO:	X	INFRAESTRUCTURA:		ESTRATÉGICO:		INSTITUCIONAL:	
MONTO DEL ORIGEN DE LOS RECURSOS, FONDO Y FUENTE DE FINANCIAMIENTO							
ESTATAL:	\$144,450,370.00			FEDERAL:	\$0.00		

COMPONENTE	INFORMACIÓN GENERAL		UNIDAD DE MEDIDA	META ANUAL			META TRIMESTRAL				META ACUM. AL TRIMESTRE ALCANZADA	AVANCE ACUM. AL TRIMESTRE ALCANZADA / ANUAL MODIFICADO
	ACTIVIDAD	UNIDAD PRESUPUESTAL		PROGRAMADA	MODIFICADA	ACUMULABLE	PROGRAMADA	MODIFICADA	ALCANZADA	DESVIACIÓN		
		16 Instituto Campechano										
		463 Publicación	17.00	17.00	No	0.00	0.00	0.00	0.00	0.00	0.00	0.00 %
0228 Vinculación con los sectores productivos, educativos y sociales												
	0810 Act. del Comp. 0228 Vinculación con los sectores productivos, educativos y sociales del Po 049 Programa de Educación Media Superior, Superior y de Posgrado para la UAC, UNACAR e IC											
		16 Instituto Campechano										
		162 Convenio	15.00	15.00	Si	3.00	3.00	5.00	2.00	5.00	33.33 %	

TOTALES	29939.00	30000.00		23650.00	23711.00	23982.00	271.00	23982.00	79.94 %
----------------	----------	----------	--	----------	----------	----------	--------	----------	---------

Coordinador Administrativo
LIC. RAQUEL CONCEPCION CASTILLA SANDOVAL

Titular del Organismo Centralizado o Entidad Paraestatal
ILSA BEATRIZ CERVERA ECHEVERRIA



PODER EJECUTIVO DEL ESTADO DE CAMPECHE
SECRETARÍA DE ADMINISTRACIÓN Y FINANZAS
REPORTE DE AVANCE FÍSICO-FINANCIERO POR PROGRAMA PRESUPUESTARIO
COBERTURA DE BENEFICIARIOS
EJERCICIO 2023



RAMO:	24 Organismos Públicos Descentralizados			TRIMESTRE:	Enero - Marzo		
ESTRUCTURA PROGRAMÁTICA				ALINEACIÓN PED			
PROGRAMA PRESUPUESTARIO:	049 Programa de Educación Media Superior, Superior y de Posgrado			MISIÓN:	3 Inclusión, Bienestar y Justicia Social		
OPERATIVO:	X	INFRAESTRUCTURA:		ESTRATÉGICO:		INSTITUCIONAL:	
MONTOS DEL ORIGEN DE LOS RECURSOS FONDO Y FUENTE DE FINANCIAMIENTO							
ESTATAL:	\$144,450,370.00			FEDERAL:	\$0.00		

COMPORTAMIENTO DE LA COBERTURA DE LOS BENEFICIARIOS								
TIPO DE BENEFICIARIO	POBLACIÓN OBJETIVO	META ANUAL	ALCANZADO	ACUMULADO ALCANZADO AL TRIMESTRE	AVANCE ALCANZADO	SEXO		INFORMACIÓN COMPLEMENTARIA O JUSTIFICACIÓN DE OBSERVACIONES
						HOMBRE	MUJER	
17 Alumnos	2,100	2,100	0	0	0.00 %	0	0	B1.1.1 LA META TRIMESTRAL DEL BENEFICIARIO SE ALCANZARÁ EN EL SEGUNDO TRIMESTRE DEL EJERCICIO.
24 Docentes	133	66	10	10	15.15 %	0	0	
42 Personal administrativo	289	71	10	10	14.08 %	0	0	
24 Docentes	133	9	1	1	11.11 %	0	0	

TOTALES	2,655	2,246	21	21	0.93 %	0	0	
----------------	-------	-------	----	----	--------	---	---	--


Coordinador Administrativo
LIC. RAQUEL CONCEPCIÓN CASTILLA SANDOVAL


Titular del Organismo Centralizado o Entidad Paraestatal
ILSA BEATRIZ CERVERA ECHEVERRÍA



PODER EJECUTIVO DEL ESTADO DE CAMPECHE
SECRETARÍA DE ADMINISTRACIÓN Y FINANZAS
REPORTE DE AVANCE FÍSICO-FINANCIERO POR PROGRAMA PRESUPUESTARIO
COBERTURA DE BENEFICIARIOS
EJERCICIO 2023




RAMO:	24 Organismos Públicos Descentralizados			TRIMESTRE:	Enero - Marzo		
ESTRUCTURA PROGRAMÁTICA				ALINEACIÓN PED			
PROGRAMA PRESUPUESTARIO:	049 Programa de Educación Media Superior, Superior y de Posgrado			MISIÓN:	3 Inclusión, Bienestar y Justicia Social		
OPERATIVO:	X	INFRAESTRUCTURA:		ESTRATÉGICO:		INSTITUCIONAL:	
MONTO DEL ORIGEN DE LOS RECURSOS FONDO Y FUENTE DE FINANCIAMIENTO							
ESTATAL:	\$144,450,370.00			FEDERAL:	\$0.00		

COMPORTAMIENTO DE LA COBERTURA DE LOS BENEFICIARIOS								
TIPO DE BENEFICIARIO	POBLACIÓN OBJETIVO	META ANUAL	ALCANZADO	ACUMULADO ALCANZADO AL TRIMESTRE	AVANCE ALCANZADO	SEXO		INFORMACIÓN COMPLEMENTARIA O JUSTIFICACIÓN DE OBSERVACIONES
						HOMBRE	MUJER	
17 Alumnos	2,100	2,100	525	525	25.00 %	0	0	

TOTALES	4,755	4,346	546	546	12.56 %	0	0	
---------	-------	-------	-----	-----	---------	---	---	--


Coordinador Administrativo
LIC. RAQUEL CONCEPCIÓN CASTILLA SANDOVAL


Titular del Organismo Centralizado o Entidad Paraestatal
ILSA BEATRIZ CERVERA ECHEVERRÍA



PODER EJECUTIVO DEL ESTADO DE CAMPECHE
SECRETARÍA DE ADMINISTRACIÓN Y FINANZAS
REPORTE DE AVANCE FÍSICO-FINANCIERO POR PROGRAMA PRESUPUESTARIO
AVANCE DE GASTO POR ACTIVIDAD
EJERCICIO 2023



CAMPECHE
GOBIERNO DE TODOS

RAMO:	24 Organismos Públicos Descentralizados	TRIMESTRE:	Enero - Marzo
ESTRUCTURA PROGRAMÁTICA		ALINEACIÓN PED	
PROGRAMA PRESUPUESTARIO:	049 Programa de Educación Media Superior, Superior y de Posgrado	MISIÓN:	3 Inclusión, Bienestar y Justicia Social
OPERATIVO:	X	INFRAESTRUCTURA:	
		ESTRATÉGICO:	
		INSTITUCIONAL:	
MONTO DEL ORIGEN DE LOS RECURSOS FONDO Y FUENTE DE FINANCIAMIENTO			
ESTATAL:	\$144,450,370.00	FEDERAL:	\$0.00

COMPONENTE	INFORMACIÓN GENERAL		COSTO ANUAL		COSTO TRIMESTRAL							EJERCIDO ACUM. AL TRIMESTRE	AVANCE ACUM. AL TRIMESTRE EJERCIDO / ANUAL	AVANCE ACUM. AL TRIMESTRE EJERCIDO / MODIFICADO ANUAL	
	UNIDAD PRESUPUESTAL	ACTIVIDAD	APROBADO	MODIFICADO	APROBADO	MODIFICADO	COMPROMETIDO	DEVENGADO	EJERCIDO	PAGADO	DESVIACIÓN				
			\$139,461.00	\$153,461.00	\$28,550.00	\$71,550.00	\$169,858.00	\$57,728.00	\$57,728.00	\$57,728.00	\$57,728.00	-\$13,822.00	\$57,728.00	41.69 %	31.47 %
		0807 Act. del Comp. 0226 Servicios educativos para Media Superior, Superior y Posgrado brindados del Pp 049 Programa de Educación Media Superior, Superior y de Posgrado para el IC	\$1,504,287.00	\$9,300,533.00	\$288,204.00	\$5,084,450.00	\$1,699,591.00	\$363,824.00	\$363,824.00	\$363,824.00	\$363,824.00	-\$4,720,626.00	\$363,824.00	24.19 %	5.77 %
		0227 Investigación científica integral impulsada													
		16 Instituto Campechano													
		0808 Act. del Comp. 0227 Investigación científica integral impulsada del Pp 049 Programa de Educación Media Superior, Superior y de Posgrado para la UAC, UNACAR e IC	\$2,607,298.00	\$2,623,875.00	\$499,332.00	\$515,909.00	\$2,559,456.00	\$427,990.00	\$427,990.00	\$427,990.00	\$427,990.00	-\$87,919.00	\$427,990.00	16.42 %	16.31 %
		0809 Act. del Comp. 0227 Investigación científica integral impulsada del Pp 049 Programa de Educación Media Superior, Superior y de Posgrado para la UAC, UNACAR e IC	\$2,057,460.00	\$2,160,010.00	\$391,467.00	\$484,017.00	\$2,142,575.00	\$370,732.00	\$370,732.00	\$370,732.00	\$370,732.00	-\$123,285.00	\$370,732.00	18.02 %	17.16 %
		0228 Vinculación con los sectores productivos, educativos y sociales													
		16 Instituto Campechano													
		0810 Act. del Comp. 0228 Vinculación con los sectores productivos, educativos y sociales del Pp 049 Programa de Educación Media Superior, Superior y de Posgrado para la UAC, UNACAR e IC	\$859,402.00	\$875,436.00	\$166,392.00	\$172,426.00	\$871,067.00	\$157,413.00	\$157,413.00	\$157,413.00	\$157,413.00	-\$15,013.00	\$157,413.00	18.11 %	17.98 %
		TOTALES	\$144,450,370.00	\$165,357,267.00	\$28,576,500.00	\$49,483,397.00	\$147,869,648.00	\$29,813,344.00	\$29,813,344.00	\$29,813,344.00	\$29,813,344.00	-\$19,670,053.00	\$29,813,344.00	20.64 %	18.03 %


Coordinador Administrativo
LIC. RAQUEL CONCEPCIÓN CASTILLA SANDOVAL


Titular del Organismo Centralizado o Entidad Paraestatal
ILSA BEATRIZ CERVERA ECHEVERRÍA



GOBIERNO DEL ESTADO DE CAMPECHE
SECRETARÍA DE LA CONTRALORÍA
Presupuesto de Egresos 2022

Evaluación del Presupuesto Basado en Resultados (PbR)
Resultado de los Indicadores Estratégicos y de Gestión



PAGINAS: 1/2

Trimestre: Octubre - Diciembre

DATOS DEL PROGRAMA

Ramo Administrativo: 24 Organismos Públicos Descentralizados
Denominación del Programa: 049 Programa de Educación Media Superior, Superior y de Posgrado

Orden	Objetivo	Nombre del Indicador	Fórmula	Tip/Dim/Fre	U. de M.	Meta Programada del Trimestre			Resultado Alcanzado del Trimestre			Unidad Responsable del Programa	Causas de desviación	Resultado Acumulado al Trimestre
						Variable 1	Variable 2	Meta	Variable 1	Variable 2	Resultado			Resultado
P267	Jóvenes de nivel Medio Superior y Superior que egresen satisfactoriamente o que obtienen el grado de Maestría o Doctorado mediante una oferta educativa de calidad y con las habilidades suficientes para contribuir al desarrollo económico y social del Estado.	2703 Tasa de variación de Investigadores	$[(\text{Número de investigadores científicos formados en las Instituciones en el año} / \text{Número de investigadores científicos formados en el año anterior}) - 1] \times 100$	ESTRATEGICO/Eficacia/Anual	433 Por ciento	6.00	6.00	0.00	6.00	6.00	100.00	Dirección de Investigación		0.00
C24.A303	Establecimiento de convenios	1908 Porcentaje de convenios celebrados por la institución con relación a los programados en el Instituto Campechano	$(\text{Total de convenios celebrados por la institución} / \text{Total de convenios programados}) \times 100$	GESTION/Eficacia/Trimestral	433 Por ciento	4.00	4.00	100.00	3.00	4.00	75.00	Dirección de Supervisión Académica e Intercambio Interinstitucional		166.66
C249	Servicios educativos para Media Superior, Superior y Posgrado terminados	1990 Tasa de variación de la matrícula atendida en el nivel Medio Superior, Superior y Posgrado con el Instituto Campechano	$[(\text{Matrícula atendida en el nivel Medio Superior, Superior y Posgrado en el año actual} / \text{Matrícula atendida en el nivel Medio Superior, Superior y Posgrado en el año anterior}) - 1] \times 100$	GESTION/Eficacia/Semestral	433 Por ciento	2,050.00	2,944.00	0.29	2,882.00	2,044.00	101,850.00	Dirección de Control Escolar		187,060.00
C253	Investigación científica integral impulsada	1991 Porcentaje de proyectos de investigación científica realizados en el Instituto Campechano	$(\text{Número de proyectos de investigación científica realizados} / \text{Total de proyectos de investigación científica programados}) \times 100$	GESTION/Eficacia/Anual	433 Por ciento	5.00	5.00	100.00	5.00	5.00	100.00	Dirección de Investigación		0.00
C256	Vinculación con los sectores productivos, educativos y sociales	1992 Porcentaje de egresados que se insertan en el mercado laboral de acuerdo al perfil profesional en el lapso de dos años del Instituto Campechano	$(\text{Total de egresados que se insertan en el mercado laboral de acuerdo al perfil profesional en el lapso de dos años} / \text{Total de egresados de la cohorte}) \times 100$	GESTION/Eficacia/Semestral	433 Por ciento	131.00	529.00	24.76	140.00	529.00	26,460.00	Dirección de Supervisión Académica e Intercambio Interinstitucional		44,420.00
C8.A271	Profesionalización de la planta docente y personal administrativo	1994 Porcentaje de docentes capacitados y/o actualizados en relación a la plantilla global docente del Instituto Campechano	$(\text{Número de docentes capacitados y/o actualizados} / \text{Total de la plantilla global docente}) \times 100$	GESTION/Eficacia/Trimestral	433 Por ciento	60.00	187.00	32.09	187.00	187.00	100.00	Dirección de Supervisión Académica e Intercambio Interinstitucional		50.93
C8.A276	Profesionalización de la planta docente y personal administrativo	1995 Porcentaje de personal administrativo capacitado y/o actualizado en relación a la plantilla global administrativa del Instituto Campechano	$(\text{Número de personal administrativo capacitado y/o actualizado} / \text{Total de la plantilla global administrativa}) \times 100$	GESTION/Eficacia/Trimestral	433 Por ciento	85.00	252.00	28.79	181.00	252.00	73.01	Dirección de Supervisión Académica e Intercambio Interinstitucional		37.99
C8.A284	Acompañamiento de los jóvenes en su formación académica (deporte, cultura, asesorías, tutorías, etc.)	1996 Porcentaje de asesorías realizadas en relación a las programadas en el Instituto Campechano	$(\text{Asesorías realizadas} / \text{Asesorías programadas}) \times 100$	GESTION/Eficacia/Trimestral	433 Por ciento	604.00	604.00	100.00	613.00	604.00	101.49	Secretaría General		101.79
C8.A288	Acompañamiento de los jóvenes en su formación académica (deporte, cultura, asesorías, tutorías, etc.)	1997 Porcentaje de jóvenes atendidos en servicios de tutorías en el Instituto Campechano	$(\text{Total de jóvenes atendidos en servicios de tutorías} / \text{Total de jóvenes matriculados en la Universidad}) \times 100$	GESTION/Eficacia/Trimestral	433 Por ciento	2,050.00	2,050.00	100.00	2,050.00	2,050.00	100.00	Dirección de Servicios Educativos de Apoyo		60.24
C8.A291	Acompañamiento de los jóvenes en su formación académica (deporte, cultura, asesorías, tutorías, etc.)	1998 Porcentaje de actividades deportivas realizadas en relación a las programadas en el Instituto Campechano	$(\text{Número de actividades deportivas realizadas} / \text{Número de actividades deportivas programadas}) \times 100$	GESTION/Eficacia/Trimestral	433 Por ciento	983.00	983.00	100.00	970.00	983.00	98.67	Dirección de Actividades Deportivas y Recreativas		98.03
C8.A292	Acompañamiento de los jóvenes en su formación académica (deporte, cultura, asesorías, tutorías, etc.)	1999 Porcentaje de actividades culturales realizadas en relación a las programadas en el Instituto Campechano	$(\text{Número de actividades culturales realizadas} / \text{Número de actividades culturales programadas}) \times 100$	GESTION/Eficacia/Trimestral	433 Por ciento	29.00	29.00	100.00	28.00	29.00	96.55	Coordinación de Cultura		92.59



GOBIERNO DEL ESTADO DE CAMPECHE

SECRETARÍA DE LA CONTRALORÍA

Presupuesto de Egresos 2022

Evaluación del Presupuesto Basado en Resultados (PbR)

Resultado de los Indicadores Estratégicos y de Gestión

Trimestre: Octubre - Diciembre



PAGINAS: 2/2

C8.A293	Mantenimiento y equipamiento de espacios educativos del nivel Medio Superior y Superior	2000 Porcentaje de solicitudes de servicios de mantenimiento realizados a los espacios educativos con relación al total de solicitudes programadas en el Instituto Campechano	(Número de servicios de mantenimiento realizados a los espacios educativos / Total de servicios de mantenimiento programados) x100	GESTION/Eficacia/Trimestral	433 Por ciento	200.00	200.00	100.00	300.00	300.00	100.00	Dirección de Servicios Generales	300.00
C8.A298	Servicio de consulta de acervo bibliográfico	2002 Promoción de libros por joven en el Instituto Campechano	Número de libros en existencia en las bibliotecas / Número total de estudiantes	GESTION/Eficiencia/Trimestral	320 Libro	21,587.00	2,050.00	11.00	21,754.00	2,050.00	10.61	Dirección de Servicios Educativos de Apoyo	10.53
C8.A305	Acciones para la igualdad entre mujeres y hombres	2204 Porcentaje de acciones para la igualdad entre mujeres y hombres en el Instituto Campechano	(Número de acciones para la igualdad entre mujeres y hombres realizadas / Número de acciones para la igualdad entre mujeres y hombres programadas en el Instituto Campechano) x100	GESTION/Eficacia/Trimestral	433 Por ciento	1.00	1.00	100.00	9.00	3.00	300.00	Dirección de Investigación	1,300.00
C8.A306	Acciones sobre derechos humanos para la comunidad del Instituto	2261 Porcentaje de acciones en derechos humanos para la comunidad del Instituto Campechano	(Número de acciones en derechos humanos realizadas / Número de acciones en derechos humanos programadas) x100	GESTION/Eficacia/Trimestral	433 Por ciento	1.00	1.00	100.00	12.00	3.00	400.00	Dirección de Investigación	1,000.00
C8.A348	Atención a las necesidades de los servicios educativos del nivel Medio Superior y Superior	2282 Porcentaje de requisiciones de compras estándar con relación a las requisiciones recibidas en el Instituto Campechano	(Número de requisiciones de compras estándar / Total de requisiciones recibidas) x100	GESTION/Eficacia/Trimestral	433 Por ciento	15.00	15.00	100.00	26.00	26.00	100.00	Dirección de Recursos Materiales	373.33
C9.A301	Formación integral de investigadores	2005 Porcentaje de maestros que obtienen un Posgrado con relación a los maestros sin posgrado del Instituto Campechano	(Número de maestros que obtienen un posgrado / Total de maestros sin posgrado de la institución) x100	GESTION/Eficiencia/Anual	433 Por ciento	2.00	127.00	1.57	2.00	127.00	1.57	Dirección de Recursos Humanos	0.00
C9.A302	Realización y difusión de proyectos de investigación	2028 Porcentaje de Publicaciones científicas realizadas en el Instituto Campechano	(Número de publicaciones científicas realizadas / Número de publicaciones científicas programadas) x100	GESTION/Eficacia/Anual	433 Por ciento	17.00	17.00	100.00	17.00	17.00	100.00	Dirección de Investigación	0.00

Lic. Raquel S. Canilla Sandoval
 Directora General de Administración
 Enlace Responsable

Licda. Ilsa Beatriz Cervera Echeverría
 Rectora
 Titular de la Dependencia y/o Entidad



GOBIERNO DEL ESTADO DE CAMPECHE
SECRETARIA DE LA CONTRALORIA
FICHA TÉCNICA



PAGINAS: 1/3

Ramo Administrativo: 24 Organismos Públicos Descentralizados

Unidad Responsable del Programa:

15 Instituto Campechano

Denominación del Programa: 049 Programa de Educación Media Superior, Superior y de Posgrado

Tipo de Programa Presupuestario:

Alineación al Programa Sectorial	
Coordinadora Sectorial:	
Secretario Técnico:	
Secretario Ejecutivo:	
Objetivo Estratégico del Programa Sectorial:	
Estrategia del Programa Sectorial:	
Línea de Acción del Programa Sectorial:	
Objetivo Estratégico de la Dependencia o Entidad:	
Resumen Narrativo:	Jóvenes de nivel Media Superior y Superior que egresan satisfactoriamente o que obtienen el grado de Maestría o Doctorado mediante una oferta educativa de calidad y con las habilidades suficientes para contribuir el desarrollo económico y social del Estado.

Datos de Identificación del Indicador		
Orden	Fórmula	Tipo de Indicador
P267	$[(\text{Número de investigadores científicos formados en las Instituciones en el año} / \text{Número de investigadores científicos formados en el año anterior}) - 1] \times 100$	ESTRATEGICO
Dimensión del Indicador	Desagregación Geográfica	Tipo de valor de la Meta
Eficacia	Estatal	Relativo
Definición del Indicador	Nombre del Indicador	Unidad de Medida
Investigadores científicos formados	2203 Tasa de variación de investigadores	433 Por ciento
Frecuencia de Medición: Anual		

Transversalidad		
Enfoque de transversalidad:	Enfoque de género	
Hombre: 90	Mujer: 97	Total: 187

Características del Indicador		
Características	Calificación	Justificación
Adecuado	Cumple	Permite obtener los elementos necesarios para poder determinar resultados
Aporte Marginal	Cumple	Permite obtener un porcentaje de representación del indicador
Claridad	Cumple	Porque es entendible para cualquier tipo de usuario
Economía	Cumple	La obtención de la información no genera un costo significativo
Monitoriable	Cumple	Los elementos presentados son suficientes y competentes para su comprobación
Relevancia	Cumple	Los resultados que ofrece y los elementos integrados para su medición son reales, importantes y competentes para su uso

Contacto del Indicador		
Nombre	Apellido Paterno	Apellido Materno
Leydi Margarita	López	Sonda



GOBIERNO DEL ESTADO DE CAMPECHE
SECRETARIA DE LA CONTRALORIA
FICHA TÉCNICA



PAGINAS: 2/3

Área	Puesto	Correo
Dirección de Investigación	Directora	inveducativa@instcamp.edu.mx
Lada	Teléfono	Extensión
981	9818162480	107

Determinación de Metas - Viabilidad de la Meta

Meta acumulable:	No	Comportamiento del Indicador:	Nominal	Factibilidad de la Meta:	Alta
Justificación de la factibilidad:	Se pretende realizar lo programado				

Línea Base

Año	Indicador	Numerador	Denominador	Período
2020	-14,28	6	7	2020
Justificación de la línea base:		No aplica		
Año	Indicador	Numerador	Denominador	Período
0	0	0	0	
Justificación de la línea base:				

Parámetro de SemafORIZACIÓN

Tipo de Valor:	Porcentual				
Umbral Verde:	-5 a 5	Umbral Amarillo:	-6 a -10 y 6 a 10	Umbral Rojo:	-11 a -20 y 11 a 20

Meta Sexenal

Meta Intermedia

Año	Indicador	Numerador	Denominador	Período
0	0	0	0	

Características de las variables

Número de Variables: 2

Nombre	Descripción de la variable	Unidad de Medida
Número de investigadores científicos formados en la institución en el año	Identifica el número de investigadores científicos formados en la institución	414 Persona
Medios de Verificación	Desagregación Geográfica	Frecuencia
Reporte de investigadores, tesis	Estatal	Anual
Fecha de Disponibilidad de la información:	Enero 2023	
Nombre	Descripción de la variable	Unidad de Medida
Número de investigadores científicos formados en el año anterior	Identifica el número de investigadores científicos formados en la institución en el año anterior	414 Persona
Medios de Verificación	Desagregación Geográfica	Frecuencia
Reporte de investigadores, tesis	Estatal	Anual
Fecha de Disponibilidad de la información:	Enero 2023	

Referencias Adicionales

Referencia Internacional	Referencia Nacional	Comentario Técnico
		Este indicador se reporta en el 4to trimestre



GOBIERNO DEL ESTADO DE CAMPECHE
SECRETARIA DE LA CONTRALORIA
FICHA TÉCNICA



PAGINAS: 3/3

Series Estadísticas		
Ciclo	Valor	Período
0	0	No aplica

Metas Ciclo Presupuestario				
Período	Indicador	Numerador	Denominador	Período
Periodo 1	0	6	6	Enero - Diciembre

Resultado del Indicador					
Trimestre	Variable 1	Variable 2	Algoritmo	Resultado	Período
Enero - Marzo	0.00	0.00	$(Variable_1/Variable_2) * 100$	0.00	Enero - Marzo
Abril - Junio	0.00	0.00	$(Variable_1/Variable_2) * 100$	0.00	Abril - Junio
Julio - Septiembre	0.00	0.00	$(Variable_1/Variable_2) * 100$	0.00	Julio - Septiembre
Octubre - Diciembre	6.00	6.00	$(Variable_1/Variable_2) * 100$	100.00	Octubre - Diciembre
Anual				0.00	Enero - Diciembre


Mtro. Luis Fernando Góngora Carlo
Responsable del Indicador


Licda. Ilsa Beatriz Servera Echeverría
Titular de la Dependencia y/o Entidad



GOBIERNO DEL ESTADO DE CAMPECHE
SECRETARIA DE LA CONTRALORIA
FICHA TÉCNICA



PAGINAS: 1/3

Ramo Administrativo: 24 Organismos Públicos Descentralizados

Unidad Responsable del Programa:

15 Instituto Campechano

Denominación del Programa: 049 Programa de Educación Media Superior, Superior y de Posgrado

Tipo de Programa Presupuestario:

Alineación al Programa Sectorial	
Coordinadora Sectorial:	
Secretario Técnico:	
Secretario Ejecutivo:	
Objetivo Estratégico del Programa Sectorial:	
Estrategia del Programa Sectorial:	
Línea de Acción del Programa Sectorial:	
Objetivo Estratégico de la Dependencia o Entidad:	
Resumen Narrativo:	Establecimiento de convenios

Datos de Identificación del Indicador		
Orden	Fórmula	Tipo de Indicador
C24.A303	(Total de convenios celebrados por la institución / Total de convenios programados) x100	GESTION
Dimensión del Indicador	Desagregación Geográfica	Tipo de valor de la Meta
Eficacia	Estatad	Relativo
Definición del Indicador	Nombre del Indicador	Unidad de Medida
Convenios celebrados por la institución	1906 Porcentaje de convenios celebrados por la institución con relación a los programados en el Instituto Campechano	433 Por ciento
Frecuencia de Medición: Trimestral		

Transversalidad		
Enfoque de transversalidad:	No aplica	
Hombre: 0	Mujer: 0	Total: 0

Características del Indicador		
Características	Calificación	Justificación
Adecuado	Cumple	Permite obtener elementos necesarios para su medición
Aporte Marginal	Cumple	Nos permite obtener información porcentual de representación del indicador
Claridad	Cumple	Es entendible para cualquier tipo de usuario
Economía	Cumple	La medición genera un costo no significativo
Monitoriable	Cumple	Los elementos presentados son suficientes y competentes para su medición
Relevancia	Cumple	Los datos que ofrece son reales, importantes y competentes para su uso

Contacto del Indicador		
Nombre	Apellido Paterno	Apellido Materno
Erika Susana	Echavarría	Góngora
Área	Puesto	Correo



GOBIERNO DEL ESTADO DE CAMPECHE
SECRETARIA DE LA CONTRALORIA
FICHA TÉCNICA



PAGINAS: 2/3

Dirección de Superación Académica e Intercambio Interinstitucional	Directora	dsaii@instcamp.edu.mx
Lada	Teléfono	Extensión
981	9818162480	106

Determinación de Metas - Viabilidad de la Meta

Meta acumulable:	No	Comportamiento del Indicador:	Nominal	Factibilidad de la Meta:	Alta
Justificación de la factibilidad:	Es posible gracias a la gestión de los convenios con diversas instituciones				

Línea Base

Año	Indicador	Numerador	Denominador	Período
2020	26,6	4	15	2020
Justificación de la línea base: No aplica				
Año	Indicador	Numerador	Denominador	Período
0	0	0	0	0
Justificación de la línea base:				

Parámetro de Semaforización

Tipo de Valor:	Porcentual				
Umbral Verde:	80% -100%	Umbral Amarillo:	50% - 79%	Umbral Rojo:	0% - 49%

Meta Sexenal

Meta Intermedia

Año	Indicador	Numerador	Denominador	Período
0	0	0	0	0

Características de las variables

Número de Variables: 2		
Nombre	Descripción de la variable	Unidad de Medida
Total de convenios celebrados por la institución	Refleja el número de convenios firmados	162 Convenio
Medios de Verificación	Desagregación Geográfica	Frecuencia
Convenio	Estatal	Trimestral
Fecha de Disponibilidad de la información:	Abril, julio, octubre 2022 y enero 2023	
Nombre	Descripción de la variable	Unidad de Medida
Total de convenios programados	Representa la programación de convenios a firmar en el año	162 Convenio
Medios de Verificación	Desagregación Geográfica	Frecuencia
programación convenios	Estatal	Trimestral
Fecha de Disponibilidad de la información:	Abril, julio, octubre 2022 y enero 2023	

Referencias Adicionales

Referencia Internacional	Referencia Nacional	Comentario Técnico

Series Estadísticas

Ciclo	Valor	Período



GOBIERNO DEL ESTADO DE CAMPECHE
SECRETARIA DE LA CONTRALORIA
FICHA TÉCNICA



PAGINAS: 3/3

0	0	No aplica
---	---	-----------

Metas Ciclo Presupuestario				
Período	Indicador	Numerador	Denominador	Período
Periodo 1	100	3	3	Enero - Marzo
Periodo 2	100	4	4	Abril - Junio
Periodo 3	100	4	4	Julio - Septiembre
Periodo 4	100	4	4	Octubre - Diciembre

Resultado del Indicador					
Trimestre	Variable 1	Variable 2	Algoritmo	Resultado	Período
Enero - Marzo	5.00	3.00	$(Variable_1/EVariable_2) * 100$	166.66	Enero - Marzo
Abril - Junio	7.00	4.00	$(Variable_1/EVariable_2) * 100$	175.00	Abril - Junio
Julio - Septiembre	3.00	4.00	$(Variable_1/EVariable_2) * 100$	75.00	Julio - Septiembre
Octubre - Diciembre	3.00	4.00	$(Variable_1/EVariable_2) * 100$	75.00	Octubre - Diciembre
Anual				166.66	Enero - Diciembre


 Dra. Erika Susana Echavarría Góngora
Responsable del Indicador


 Licda. Ilsa Beatriz Cervera Echeverría
Titular de la Dependencia y/o Entidad



GOBIERNO DEL ESTADO DE CAMPECHE
SECRETARIA DE LA CONTRALORIA
FICHA TÉCNICA



PAGINAS: 1/3

Ramo Administrativo: 24 Organismos Públicos Descentralizados

Unidad Responsable del Programa:

15 Instituto Campechano

Denominación del Programa: 049 Programa de Educación Media Superior, Superior y de Posgrado

Tipo de Programa Presupuestario:

Alineación al Programa Sectorial	
Coordinadora Sectorial:	
Secretario Técnico:	
Secretario Ejecutivo:	
Objetivo Estratégico del Programa Sectorial:	
Estrategia del Programa Sectorial:	
Línea de Acción del Programa Sectorial:	
Objetivo Estratégico de la Dependencia o Entidad:	
Resumen Narrativo:	Servicios educativos para Media Superior, Superior y Posgrado brindados

Datos de Identificación del Indicador		
Orden	Fórmula	Tipo de Indicador
C249	$[(\text{Matrícula atendida en el nivel Medio Superior, Superior y Posgrado en el año actual} / \text{Matrícula atendida en el nivel Medio Superior, Superior y Posgrado en el año anterior}) - 1] \times 100$	GESTION
Dimensión del Indicador	Desagregación Geográfica	Tipo de valor de la Meta
Eficacia	Estatal	Relativo
Definición del Indicador	Nombre del Indicador	Unidad de Medida
Promover una integración entre los distintos niveles educativos para aumentar la permanencia de los alumnos	1990 Tasa de variación de la matrícula atendida en el nivel Medio Superior, Superior y Posgrado del Instituto Campechano	433 Por ciento
Frecuencia de Medición: Semestral		

Transversalidad		
Enfoque de transversalidad:	Enfoque de género	
Hombre: 688	Mujer: 1362	Total: 2050

Características del Indicador		
Características	Calificación	Justificación
Adecuado	Cumple	Permite obtener elementos para integrar los porcentajes
Aporte Marginal	Cumple	Es indicador único
Claridad	Cumple	Porque es entendible para cualquier tipo de usuario
Economía	Cumple	Para la obtención de la información no genera un costo significativo
Monitoriable	Cumple	Los elementos presentados son suficientes y competentes para su comprobación
Relevancia	Cumple	Loss resultados que ofrece y los elementos integrados para su medición son reales, importantes y competentes para su uso

Contacto del Indicador		
Nombre	Apellido Paterno	Apellido Materno
Fernando Antonio	Chuc	Canul



GOBIERNO DEL ESTADO DE CAMPECHE
SECRETARIA DE LA CONTRALORIA
FICHA TÉCNICA



PAGINAS: 2/3

Área	Puesto	Correo
Dirección de Control Escolar	Director	cescolar@instcamp.edu.mx
Lada	Teléfono	Extensión
981	9818162480	132

Determinación de Metas - Viabilidad de la Meta

Meta acumulable:	Sí	Comportamiento del Indicador:	Ascendente	Factibilidad de la Meta:	Media
Justificación de la factibilidad:	Es posible gracias a la gran oferta educativa que nos permite contribuir al mejoramiento de nuestros centros educativos, su función esta dada por el presupuesto asignado				

Línea Base

Año	Indicador	Numerador	Denominador	Período
2021	-2,41	2024	2074	2021
Justificación de la línea base:	No aplica			
Año	Indicador	Numerador	Denominador	Período
0	0	0	0	0
Justificación de la línea base:				

Parámetro de Semaforización

Tipo de Valor:	Porcentual				
Umbral Verde:	-5 a 1	Umbral Amarillo:	-6 a -9 y 2 a 6	Umbral Rojo:	-10 a 12 y 7 a 9

Meta Sexenal

Año	Indicador	Numerador	Denominador	Período
0	0	0	0	0

Características de las variables

Número de Variables: 2

Nombre	Descripción de la variable	Unidad de Medida
Matrícula atendida en el nivel medio superior, superior y posgrado en el año actual	Representa el número de alumnos matriculados en el ciclo escolar	024 Alumno
Medios de Verificación	Desagregación Geográfica	Frecuencia
Informe del área	Estatal	Semestral
Fecha de Disponibilidad de la información:	Julio 2022 y enero 2023	
Nombre	Descripción de la variable	Unidad de Medida
Matrícula atendida en el nivel medio superior, superior y posgrado en el año anterior	Representa el número de alumnos matriculados en el ciclo escolar anterior	024 Alumno
Medios de Verificación	Desagregación Geográfica	Frecuencia
Informe del área	Estatal	Semestral
Fecha de Disponibilidad de la información:	Julio 2022 y enero 2023	

Referencias Adicionales

Referencia Internacional	Referencia Nacional	Comentario Técnico



GOBIERNO DEL ESTADO DE CAMPECHE
SECRETARIA DE LA CONTRALORIA
FICHA TÉCNICA



PAGINAS: 3/3

Series Estadísticas		
Ciclo	Valor	Periodo
0	0	No aplica

Metas Ciclo Presupuestario				
Periodo	Indicador	Numerador	Denominador	Periodo
Periodo 1	0.29	2050	2044	Enero - Junio
Periodo 2	0.29	2050	2044	Enero - Diciembre

Resultado del Indicador					
Trimestre	Variable 1	Variable 2	Algoritmo	Resultado	Periodo
Abril - Junio	1,946.00	2,044.00	$(Variable_1/Variable_2) * 100000$	95,200.00	Enero - Junio
Octubre - Diciembre	2,082.00	2,044.00	$(Variable_1/Variable_2) * 100000$	101,850.00	Julio - Diciembre
Anual				197,060.00	Enero - Diciembre


 M.C. Fernando Antonio Chuc Canul
Responsable del Indicador


 Licda. Ilsa Beatriz Cervera Echeverría
Titular de la Dependencia y/o Entidad



GOBIERNO DEL ESTADO DE CAMPECHE
SECRETARIA DE LA CONTRALORIA
FICHA TÉCNICA



PAGINAS: 1/3

Ramo Administrativo: 24 Organismos Públicos Descentralizados

Unidad Responsable del Programa:

15 Instituto Campechano

Denominación del Programa: 049 Programa de Educación Media Superior, Superior y de Posgrado

Tipo de Programa Presupuestario:

Alineación al Programa Sectorial	
Coordinadora Sectorial:	
Secretario Técnico:	
Secretario Ejecutivo:	
Objetivo Estratégico del Programa Sectorial:	
Estrategia del Programa Sectorial:	
Línea de Acción del Programa Sectorial:	
Objetivo Estratégico de la Dependencia o Entidad:	
Resumen Narrativo:	Investigación científica integral impulsada

Datos de Identificación del Indicador		
Orden	Fórmula	Tipo de Indicador
C253	(Número de proyectos de investigación científica realizados / Total de proyectos de investigación científica programados) x100	GESTION
Dimensión del Indicador	Desagregación Geográfica	Tipo de valor de la Meta
Eficiencia	Estatal	Relativo
Definición del Indicador	Nombre del Indicador	Unidad de Medida
Proyectos de investigación científica concluidos	1991 Porcentaje de proyectos de investigación científica realizados en el Instituto Campechano	433 Por ciento
Frecuencia de Medición: Anual		

Transversalidad		
Enfoque de transversalidad:	No aplica	
Hombre: 0	Mujer: 0	Total: 0

Características del Indicador		
Características	Calificación	Justificación
Adecuado	Cumple	Los resultados son evidentes
Aporte Marginal	Cumple	indicador único
Claridad	Cumple	Los datos arrojados refieren laa producción científica , proyectos concluidos
Economía	Cumple	Se cuenta con elementos para su control
Monitoriable	Cumple	Fácil de monitorear
Relevancia	Cumple	Permite conocer los datos del logro

Contacto del Indicador		
Nombre	Apellido Paterno	Apellido Materno
Leydi Margarita	López	Sonda
Área	Puesto	Correo
Dirección de Investigación	Directora	inveducativa@instcamp.edu.mx



GOBIERNO DEL ESTADO DE CAMPECHE
SECRETARIA DE LA CONTRALORIA
FICHA TÉCNICA



PAGINAS: 2/3

Lada	Teléfono	Extensión
981	9818162480	107

Determinación de Metas - Viabilidad de la Meta

Meta acumulable:	No	Comportamiento del Indicador:	Nominal	Factibilidad de la Meta:	Alta
Justificación de la factibilidad:	Es posible gracias a las investigaciones que realizan los docentes y alumnos				

Línea Base

Año	Indicador	Numerador	Denominador	Período
2020	100	5	5	2020

Justificación de la línea base: No aplica

Año	Indicador	Numerador	Denominador	Período
0	0	0	0	0

Justificación de la línea base:

Parámetro de SemafORIZACIÓN

Tipo de Valor:	Porcentual				
Umbral Verde:	80% -100%	Umbral Amarillo:	50% - 79%	Umbral Rojo:	0% - 49%

Meta Sexenal

Meta Intermedia

Año	Indicador	Numerador	Denominador	Período
0	0	0	0	0

Características de las variables

Número de Variables: 2		
Nombre	Descripción de la variable	Unidad de Medida
Número de proyectos de investigación científica realizados	Proyectos de investigación científica realizados	460 Proyecto
Medios de Verificación	Desagregación Geográfica	Frecuencia
Proyecto concluido	Estatal	Anual
Fecha de Disponibilidad de la información:	Enero 2023	
Nombre	Descripción de la variable	Unidad de Medida
Total de proyectos de investigación científica programados	Proyectos de investigación científica programados	460 Proyecto
Medios de Verificación	Desagregación Geográfica	Frecuencia
Registro de proyectos	Estatal	Anual
Fecha de Disponibilidad de la información:	Enero 2023	

Referencias Adicionales

Referencia Internacional	Referencia Nacional	Comentario Técnico

Serie Estadísticas

Ciclo	Valor	Período
0	0	No aplica



GOBIERNO DEL ESTADO DE CAMPECHE
SECRETARIA DE LA CONTRALORIA
FICHA TÉCNICA



PAGINAS: 3/3

Metas Ciclo Presupuestario				
Período	Indicador	Numerador	Denominador	Período
Periodo 1	100	5	5	Enero - Diciembre

Resultado del Indicador					
Trimestre	Variable 1	Variable 2	Algoritmo	Resultado	Período
Enero - Marzo	0.00	0.00	$(Variable_1/Variable_2) * 100$	0.00	Enero - Marzo
Abril - Junio	0.00	0.00	$(Variable_1/Variable_2) * 100$	0.00	Abril - Junio
Julio - Septiembre	0.00	0.00	$(Variable_1/Variable_2) * 100$	0.00	Julio - Septiembre
Octubre - Diciembre	5.00	5.00	$(Variable_1/Variable_2) * 100$	100.00	Octubre - Diciembre
Anual				0.00	Enero - Diciembre


Mtro. Luis Fernando Góngora Carlo
Responsable del Indicador


Licda. Ilsa Beatriz Cervera Echeverría
Titular de la Dependencia y/o Entidad



GOBIERNO DEL ESTADO DE CAMPECHE
SECRETARIA DE LA CONTRALORIA
FICHA TÉCNICA



PAGINAS: 1/3

Ramo Administrativo: 24 Organismos Públicos Descentralizados

Unidad Responsable del Programa:

15 Instituto Campechano

Denominación del Programa: 049 Programa de Educación Media Superior, Superior y de Posgrado

Tipo de Programa Presupuestario:

Alineación al Programa Sectorial	
Coordinadora Sectorial:	
Secretario Técnico:	
Secretario Ejecutivo:	
Objetivo Estratégico del Programa Sectorial:	
Estrategia del Programa Sectorial:	
Línea de Acción del Programa Sectorial:	
Objetivo Estratégico de la Dependencia o Entidad:	
Resumen Narrativo:	Vinculación con los sectores productivos, educativos y sociales

Datos de Identificación del Indicador		
Orden	Fórmula	Tipo de Indicador
C256	(Total de egresados que se insertan en el mercado laboral de acuerdo al perfil profesional en el lapso de dos años / Total de egresados de la cohorte) x100	GESTION
Dimensión del Indicador	Desagregación Geográfica	Tipo de valor de la Meta
Eficacia	Estatal	Relativo
Definición del Indicador	Nombre del Indicador	Unidad de Medida
Egresados que se insertan en el mercado laboral de acuerdo a su perfil	1992 Porcentaje de egresados que se insertan en el mercado laboral de acuerdo al perfil profesional en el lapso de dos años del Instituto Campechano	433 Por ciento
Frecuencia de Medición: Semestral		

Transversalidad		
Enfoque de transversalidad:	No aplica	
Hombre: 0	Mujer: 0	Total: 0

Características del Indicador		
Características	Calificación	Justificación
Adecuado	Cumple	Cuenta con información clara
Aporte Marginal	Cumple	Es indicador único
Claridad	Cumple	La información que arroja es de fácil comprensión
Economía	Cumple	Se cuenta con sistemas para la información
Monitoreable	Cumple	Permite acceder y monitorear de forma constante
Relevancia	Cumple	Tiene información ue permite la toma de decisiones

Contacto del Indicador		
Nombre	Apellido Paterno	Apellido Materno
Erika Susana	Echavarría	Góngora
Área	Puesto	Correo



GOBIERNO DEL ESTADO DE CAMPECHE
SECRETARIA DE LA CONTRALORIA
FICHA TÉCNICA



PAGINAS: 2/3

Dirección de Superación Académica e Intercambio Interinstitucional	Directora	dsaii@instcamp.edu.mx
Lada	Teléfono	Extensión
981	9818162480	106

Determinación de Metas - Viabilidad de la Meta

Meta acumulable:	Sí	Comportamiento del Indicador:	Nominal	Factibilidad de la Meta:	Alta
Justificación de la factibilidad:	Contiene información relevante, estudios de egresados				

Línea Base

Año	Indicador	Numerador	Denominador	Período
2020	31,6	174	550	2020
Justificación de la línea base:	N/A			
Año	Indicador	Numerador	Denominador	Período
0	0	0	0	0
Justificación de la línea base:				

Parámetro de Semaforización

Tipo de Valor:	Porcentual				
Umbral Verde:	20-30	Umbral Amarillo:	14-19	Umbral Rojo:	0-13

Meta Sexenal

Meta Intermedia

Año	Indicador	Numerador	Denominador	Período
0	0	0	0	0

Características de las variables

Número de Variables: 2		
Nombre	Descripción de la variable	Unidad de Medida
Tasa de egresados que se insertan en el mercado laboral de acuerdo al perfil profesional en el lapso de dos años	Refleja el total de egresados que se insertan en el mercado laboral de acuerdo a su perfil en el lapso de dos años	212 Egresado
Medios de Verificación	Desagregación Geográfica	Frecuencia
Informe mensual	Estatal	Semestral
Fecha de Disponibilidad de la información:	Julio 2022 y enero 2023	
Nombre	Descripción de la variable	Unidad de Medida
Total de egresados de la cohorte	Refiere al gtotal de egresados de la cohorte	212 Egresado
Medios de Verificación	Desagregación Geográfica	Frecuencia
Informe mensual	Estatal	semestral
Fecha de Disponibilidad de la información:	Julio 2022 y enero 2023	

Referencias Adicionales

Referencia Internacional	Referencia Nacional	Comentario Técnico

Serie Estadísticas

Ciclo	Valor	Período



GOBIERNO DEL ESTADO DE CAMPECHE
SECRETARIA DE LA CONTRALORIA
FICHA TÉCNICA



PAGINAS: 3/3

0	0	No aplica
---	---	-----------

Metas Ciclo Presupuestario

Periodo	Indicador	Numerador	Denominador	Periodo
Periodo 1	17	90	529	Enero - Junio
Periodo 2	24.76	131	529	Enero - Diciembre

Resultado del Indicador

Trimestre	Variable 1	Variable 2	Algoritmo	Resultado	Periodo
Abril - Junio	95.00	529.00	$(\text{Variable}_1 / \text{Variable}_2) * 100000$	17,950.00	Enero - Junio
Octubre - Diciembre	140.00	529.00	$(\text{Variable}_1 / \text{Variable}_2) * 100000$	26,460.00	Julio - Diciembre
Anual				44,420.00	Enero - Diciembre

Dra. Erika Susana Echavarría Góngora

Responsable del Indicador

Licda. Ilsa Beatriz Cervera Echeverría

Titular de la Dependencia y/o Entidad



GOBIERNO DEL ESTADO DE CAMPECHE
SECRETARÍA DE LA CONTRALORÍA
FICHA TÉCNICA



PAGINAS: 1/3

Ramo Administrativo: 24 Organismos Públicos Descentralizados

Unidad Responsable del Programa:

15 Instituto Campechano

Denominación del Programa: 049 Programa de Educación Media Superior, Superior y de Posgrado

Tipo de Programa Presupuestario:

Alineación al Programa Sectorial	
Coordinadora Sectorial:	
Secretario Técnico:	
Secretario Ejecutivo:	
Objetivo Estratégico del Programa Sectorial:	
Estrategia del Programa Sectorial:	
Línea de Acción del Programa Sectorial:	
Objetivo Estratégico de la Dependencia o Entidad:	
Resumen Narrativo:	Profesionalización de la planta docente y personal administrativo

Datos de Identificación del Indicador		
Orden	Fórmula	Tipo de Indicador
C8.A271	(Número de docentes capacitados y/o actualizados / Total de la plantilla global docente) x100	GESTION
Dimensión del Indicador	Desagregación Geográfica	Tipo de valor de la Meta
Eficacia	Estatal	Relativo
Definición del Indicador	Nombre del Indicador	Unidad de Medida
Relación entre el número de personal docente capacitado y/o actualizado y la plantilla global docente	1994 Porcentaje de docentes capacitados y/o actualizados en relación a la plantilla global docente del Instituto Campechano	433 Por ciento
Frecuencia de Medición: Trimestral		

Transversalidad		
Enfoque de transversalidad:	Enfoque de género	
Hombre: 90	Mujer: 97	Total: 187

Características del Indicador		
Características	Calificación	Justificación
Adecuado	Cumple	Brinda una visión sobre la situación de capacitación del personal docente
Aporte Marginal	Cumple	Permite obtener un porcentaje de representación del indicador
Claridad	Cumple	Es fácil de comprender que se pretende informar sobre acciones de capacitación y/o actualización al personal docente
Economía	Cumple	Se consigue en la escuela y no genera un costo significativo
Monitoriable	Cumple	Se puede corroborar con registro en la escuela
Relevancia	Cumple	Muestra resultados de la planeación hacia la capacitación y actualización docente

Contacto del Indicador		
Nombre	Apellido Paterno	Apellido Materno
Erika Susana	Echavarría	Góngora
Área	Puesto	Correo



GOBIERNO DEL ESTADO DE CAMPECHE
SECRETARÍA DE LA CONTRALORÍA
FICHA TÉCNICA



PAGINAS: 2/3

Dirección de Superación Académica e Intercambio Interinstitucional	Directora	dsaii@instcamp.edu.mx
Lada	Teléfono	Extensión
981	9818162480	106

Determinación de Metas - Viabilidad de la Meta

Meta acumulable:	Sí	Comportamiento del Indicador:	Nominal	Factibilidad de la Meta:	Alta
Justificación de la factibilidad:	Se pretende realizar lo programado				

Línea Base

Año	Indicador	Numerador	Denominador	Período
2020	100	149	149	2020
Justificación de la línea base:	No aplica			
Año	Indicador	Numerador	Denominador	Período
0	0	0	0	0
Justificación de la línea base:				

Parámetro de Semafización

Tipo de Valor:	Porcentual				
Umbral Verde:	55 a 65	Umbral Amarillo:	50 a 54 y 66 a 70	Umbral Rojo:	44 a 49 y 71 a 80

Meta Sexenal

Meta Intermedia

Año	Indicador	Numerador	Denominador	Período
0	0	0	0	0

Características de las variables

Número de Variables: 2		
Nombre	Descripción de la variable	Unidad de Medida
Número de docentes capacitados y/o actualizados	Representa el número de personal docente capacitado	203 Docente
Medios de Verificación	Desagregación Geográfica	Frecuencia
Plan maestro e informe	Estatad	Trimestral
Fecha de Disponibilidad de la información:	Abril, julio, octubre 2022 y enero 2023	
Nombre	Descripción de la variable	Unidad de Medida
Total de plantilla global docente	Representa el número de personal docente de la institución	203 Docente
Medios de Verificación	Desagregación Geográfica	Frecuencia
Reporte de recursos humanos	Estatad	Trimestral
Fecha de Disponibilidad de la información:	Abril, julio, octubre 2022 y enero 2023	

Referencias Adicionales

Referencia Internacional	Referencia Nacional	Comentario Técnico

Serie Estadísticas

Ciclo	Valor	Período



GOBIERNO DEL ESTADO DE CAMPECHE
SECRETARIA DE LA CONTRALORIA
FICHA TÉCNICA



PAGINAS: 3/3

0	0	No aplica
---	---	-----------

Metas Ciclo Presupuestario				
Período	Indicador	Numerador	Denominador	Período
Periodo 1	5.34	10	187	Enero - Marzo
Periodo 2	10.69	20	187	Enero - Junio
Periodo 3	24.06	45	187	Enero - Septiembre
Periodo 4	32.09	60	187	Enero - Diciembre

Resultado del Indicador					
Trimestre	Variable 1	Variable 2	Algoritmo	Resultado	Período
Enero - Marzo	10.00	187.00	$(\text{Variable}_1 / \text{Variable}_2) * 100$	5.34	Enero - Marzo
Abril - Junio	20.00	187.00	$(\text{Variable}_1 / \text{Variable}_2) * 100$	10.69	Abril - Junio
Julio - Septiembre	164.00	187.00	$(\text{Variable}_1 / \text{Variable}_2) * 100$	87.70	Julio - Septiembre
Octubre - Diciembre	187.00	187.00	$(\text{Variable}_1 / \text{Variable}_2) * 100$	100.00	Octubre - Diciembre
Anual				50.93	Enero - Diciembre


 Dra. Erika Susana Echavarría Góngora
Responsable del Indicador


 Licda. Ilsa Beatriz Cervera Echeverría
Titular de la Dependencia y/o Entidad



GOBIERNO DEL ESTADO DE CAMPECHE
SECRETARIA DE LA CONTRALORIA
FICHA TÉCNICA



PAGINAS: 1/3

Ramo Administrativo: 24 Organismos Públicos Descentralizados

Unidad Responsable del Programa:

15 Instituto Campechano

Denominación del Programa: 049 Programa de Educación Media Superior, Superior y de Posgrado

Tipo de Programa Presupuestario:

Alineación al Programa Sectorial

Coordinadora Sectorial:	
Secretario Técnico:	
Secretario Ejecutivo:	
Objetivo Estratégico del Programa Sectorial:	
Estrategia del Programa Sectorial:	
Línea de Acción del Programa Sectorial:	
Objetivo Estratégico de la Dependencia o Entidad:	
Resumen Narrativo:	Profesionalización de la planta docente y personal administrativo

Datos de Identificación del Indicador

Orden	Fórmula	Tipo de Indicador
C8.A276	(Número de personal administrativo capacitado y/o actualizado / Total de la plantilla global administrativa) x100	GESTION
Dimensión del Indicador	Desagregación Geográfica	Tipo de valor de la Meta
Eficacia	Estatal	Relativo
Definición del Indicador	Nombre del Indicador	Unidad de Medida
	1995 Porcentaje de personal administrativo capacitado y/o actualizado en relación a la plantilla global administrativa del Instituto Campechano	433 Por ciento
Frecuencia de Medición: Trimestral		

Transversalidad

Enfoque de transversalidad:	Enfoque de género	
Hombre: 130	Mujer: 122	Total: 252

Características del Indicador

Características	Calificación	Justificación
Adecuado	Cumple	Brinda una visión sobre la situación de capacitación del personal administrativo
Aporte Marginal	Cumple	Permite obtener un porcentaje de representación del indicador
Claridad	Cumple	Es fácil de comprender lo que se pretende informar sobre acciones de capacitación al personal administrativo
Economía	Cumple	La obtención de la información no genera un costo significativo
Monitoreable	Cumple	Se puede corroborar con registro en el área
Relevancia	Cumple	Los resultados de la planeación hacia la capacitación y actualización al personal administrativo

Contacto del Indicador

Nombre	Apellido Paterno	Apellido Materno
Erika Susana	Echavarría	Góngora



GOBIERNO DEL ESTADO DE CAMPECHE
SECRETARIA DE LA CONTRALORIA
FICHA TÉCNICA



PAGINAS: 2/3

Área	Puesto	Correo
Dirección de Superación Académica e Intercambio Interinstitucional	Directora	dsaii@instcamp.edu.mx
Lada	Teléfono	Extensión
981	9818162480	106

Determinación de Metas - Viabilidad de la Meta				
Meta acumulable:	Si	Comportamiento del Indicador:	Nominal	Factibilidad de la Meta:
Justificación de la factibilidad:	Indispensable la constante capacitación al personal administrativo			
				Alta

Línea Base				
Año	Indicador	Numerador	Denominador	Período
2020	100	294	294	2020
Justificación de la línea base:	No aplica			
Año	Indicador	Numerador	Denominador	Período
0	0	0	0	0
Justificación de la línea base:				

Parámetro de Semafización				
Tipo de Valor:	Porcentual			
Umbral Verde:	22 a 30	Umbral Amarillo:	17 a 21 y 31 a 35	Umbral Rojo:
				12 a 16 y 36 a 40

Meta Sexenal				
Meta Intermedia				
Año	Indicador	Numerador	Denominador	Período
0	0	0	0	0

Características de las variables		
Número de Variables: 2		
Nombre	Descripción de la variable	Unidad de Medida
Número de personal administrativo capacitado y/o actualizado	Personal administrativo capacitado y/o actualizado	535 Trabajador
Medios de Verificación	Desagregación Geográfica	
Plan maestro e informe mensual	Estatal	
Fecha de Disponibilidad de la información:	Abril, julio, octubre 2022 y enero 2023	
Nombre	Descripción de la variable	Unidad de Medida
Total de la plantilla global administrativa	Refleja el número de personal administrativo de la institución	535 Trabajador
Medios de Verificación	Desagregación Geográfica	
Reporte de recursos humanos	Estatal	
Fecha de Disponibilidad de la información:	Abril, julio, octubre 2022 y enero 2023	

Referencias Adicionales		
Referencia Internacional	Referencia Nacional	Comentario Técnico



GOBIERNO DEL ESTADO DE CAMPECHE
SECRETARIA DE LA CONTRALORIA
FICHA TÉCNICA



PAGINAS: 3/3

Series Estadísticas		
Ciclo	Valor	Periodo
0	0	No aplica

Metas Ciclo Presupuestario				
Periodo	Indicador	Numerador	Denominador	Periodo
Periodo 1	3.96	10	252	Enero - Marzo
Periodo 2	7.93	20	252	Enero - Junio
Periodo 3	17.85	45	252	Enero - Septiembre
Periodo 4	25.79	65	252	Enero - Diciembre

Resultado del Indicador					
Trimestre	Variable 1	Variable 2	Algoritmo	Resultado	Periodo
Enero - Marzo	10.00	252.00	$(\text{Variable}_1 / \text{Variable}_2) * 100$	3.96	Enero - Marzo
Abril - Junio	55.00	252.00	$(\text{Variable}_1 / \text{Variable}_2) * 100$	21.82	Abril - Junio
Julio - Septiembre	134.00	252.00	$(\text{Variable}_1 / \text{Variable}_2) * 100$	53.17	Julio - Septiembre
Octubre - Diciembre	184.00	252.00	$(\text{Variable}_1 / \text{Variable}_2) * 100$	73.01	Octubre - Diciembre
Anual				37.99	Enero - Diciembre


 Dra. Erika Susana Echavarría Góngora
Responsable del Indicador


 Licda. Ilsa Beatriz Cervera Echeverría
Titular de la Dependencia y/o Entidad



GOBIERNO DEL ESTADO DE CAMPECHE
SECRETARIA DE LA CONTRALORIA
FICHA TÉCNICA



PAGINAS: 1/3

Ramo Administrativo: 24 Organismos Públicos Descentralizados

Unidad Responsable del Programa:

15 Instituto Campechano

Denominación del Programa: 049 Programa de Educación Media Superior, Superior y de Posgrado

Tipo de Programa Presupuestario:

Alineación al Programa Sectorial	
Coordinadora Sectorial:	
Secretario Técnico:	
Secretario Ejecutivo:	
Objetivo Estratégico del Programa Sectorial:	
Estrategia del Programa Sectorial:	
Línea de Acción del Programa Sectorial:	
Objetivo Estratégico de la Dependencia o Entidad:	
Resumen Narrativo:	Acompañamiento de los jóvenes en su formación académica (deporte, cultura, asesorías, tutorías, etc.)

Datos de Identificación del Indicador		
Orden	Fórmula	Tipo de Indicador
C8.A284	(Asesorías realizadas / Asesorías programadas) x100	GESTION
Dimensión del Indicador	Desagregación Geográfica	Tipo de valor de la Meta
Eficacia	Estatal	Relativo
Definición del Indicador	Nombre del Indicador	Unidad de Medida
Relación entre asesorías realizadas y asesorías programadas	1996 Porcentaje de asesorías realizadas en relación a las programadas en el Instituto Campechano	433 Por ciento
Frecuencia de Medición: Trimestral		

Transversalidad		
Enfoque de transversalidad:	Enfoque de género	
Hombre: 688	Mujer: 1362	Total: 2050

Características del Indicador		
Características	Calificación	Justificación
Adecuado	Cumple	Brinda una visión sobre la situación del apoyo en asesorías a los alumnos
Aporte Marginal	Cumple	Permite obtener un porcentaje de representación del indicador
Claridad	Cumple	Es fácil de comprender lo que se pretende informar sobre el comportamiento en asesorías realizadas
Economía	Cumple	Se consigue en la escuela y no genera un costo significativo
Monitoriable	Cumple	Se puede corroborar con registro en el área académica
Relevancia	Cumple	Muestra el resultado entre la planeación hacia la atención de alumnos con problemas de asignaturas

Contacto del Indicador		
Nombre	Apellido Paterno	Apellido Materno
Oswaldo Rosemberg	Lozano	Reyes
Área	Puesto	Correo
Secretaría General	Secretario Académico	sgeneral@instcamp.edu.mx



GOBIERNO DEL ESTADO DE CAMPECHE
SECRETARIA DE LA CONTRALORIA
FICHA TÉCNICA



PAGINAS: 2/3

Lada	Teléfono	Extensión
981	9818162480	130

Determinación de Metas - Viabilidad de la Meta

Meta acumulable:	No	Comportamiento del Indicador:	Nominal	Factibilidad de la Meta:	Alta
Justificación de la factibilidad:	Apoyo necesario a los alumnos para su mejor desempeño escolar				

Línea Base

Año	Indicador	Numerador	Denominador	Período
2020	100	1875	1875	2020

Justificación de la línea base: No aplica

Año	Indicador	Numerador	Denominador	Período
0	0	0	0	0

Justificación de la línea base:

Parámetro de Semaforización

Tipo de Valor:	Porcentual
Umbral Verde:	80% -100%
Umbral Amarillo:	50% - 79%
Umbral Rojo:	0% - 49%

Meta Sexenal

Meta Intermedia

Año	Indicador	Numerador	Denominador	Período
0	0	0	0	0

Características de las variables

Número de Variables: 2		
Nombre	Descripción de la variable	Unidad de Medida
Asesorías realizadas	Representa el número de asesorías realizadas	043 Asesoría
Medios de Verificación	Desagregación Geográfica	Frecuencia
Informe asesorías	Estatal	Trimestral
Fecha de Disponibilidad de la información:	Abril, julio, octubre 2022 y enero 2023	
Nombre	Descripción de la variable	Unidad de Medida
Asesorías programadas	Representa el número de asesorías programadas	043 Asesoría
Medios de Verificación	Desagregación Geográfica	Frecuencia
Informe asesorías	Estatal	Trimestral
Fecha de Disponibilidad de la información:	Abril, julio, octubre 2022 y enero 2023	

Referencias Adicionales

Referencia Internacional	Referencia Nacional	Comentario Técnico

Serie Estadísticas

Ciclo	Valor	Período
0	0	No aplica



GOBIERNO DEL ESTADO DE CAMPECHE
SECRETARIA DE LA CONTRALORIA
FICHA TÉCNICA



PAGINAS: 3/3

Metas Ciclo Presupuestario				
Periodo	Indicador	Numerador	Denominador	Periodo
Periodo 1	100	533	533	Enero - Marzo
Periodo 2	100	636	636	Abril - Junio
Periodo 3	100	391	391	Julio - Septiembre
Periodo 4	100	604	604	Octubre - Diciembre

Resultado del Indicador					
Trimestre	Variable 1	Variable 2	Algoritmo	Resultado	Período
Enero - Marzo	533.00	533.00	$(Variable_1/Variable_2) * 100$	100.00	Enero - Marzo
Abril - Junio	648.00	636.00	$(Variable_1/Variable_2) * 100$	101.88	Abril - Junio
Julio - Septiembre	398.00	391.00	$(Variable_1/Variable_2) * 100$	101.79	Julio - Septiembre
Octubre - Diciembre	613.00	604.00	$(Variable_1/Variable_2) * 100$	101.49	Octubre - Diciembre
Anual				101.79	Enero - Diciembre

Mtro. Rafael Enrique Meneses López

Responsable del Indicador

Licda. Ilsa Beatriz Cervera Echeverría

Titular de la Dependencia y/o Entidad



GOBIERNO DEL ESTADO DE CAMPECHE
SECRETARIA DE LA CONTRALORIA
FICHA TÉCNICA



PAGINAS: 1/3

Ramo Administrativo: 24 Organismos Públicos Descentralizados

Unidad Responsable del Programa:

15 Instituto Campechano

Denominación del Programa: 049 Programa de Educación Media Superior, Superior y de Posgrado

Tipo de Programa Presupuestario:

Alineación al Programa Sectorial	
Coordinadora Sectorial:	
Secretario Técnico:	
Secretario Ejecutivo:	
Objetivo Estratégico del Programa Sectorial:	
Estrategia del Programa Sectorial:	
Línea de Acción del Programa Sectorial:	
Objetivo Estratégico de la Dependencia o Entidad:	
Resumen Narrativo:	Acompañamiento de los jóvenes en su formación académica (deporte, cultura, asesorías, tutorías, etc.)

Datos de Identificación del Indicador		
Orden	Fórmula	Tipo de Indicador
C8.A288	(Total de jóvenes atendidos en servicios de tutorías / Total de jóvenes matriculados en la Universidad) x100	GESTION
Dimensión del Indicador	Desagregación Geográfica	Tipo de valor de la Meta
Eficacia	Estatal	Relativo
Definición del Indicador	Nombre del Indicador	Unidad de Medida
Fortalecimiento del indicador con base a la atención de necesidades de los alumnos	1997 Porcentaje de jóvenes atendidos con tutorías en el Instituto Campechano	433 Por ciento
Frecuencia de Medición: Trimestral		

Transversalidad		
Enfoque de transversalidad:	Enfoque de género	
Hombre: 688	Mujer: 1362	Total: 2050

Características del Indicador		
Características	Calificación	Justificación
Adecuado	Cumple	Permite obtener los elementos necesarios para poder determinar los porcentajes del indicador
Aporte Marginal	Cumple	Permite obtener un porcentaje de representación del indicador
Claridad	Cumple	Porque es entendible para cualquier tipo de usuario
Economía	Cumple	La obtención de la información no genera un costo significativo
Monitoreable	Cumple	Los elementos presentados son suficientes y competentes para su comprobación
Relevancia	Cumple	Los resultados que ofrece y los elementos integrados para su medición son reales, importantes y competentes para su uso

Contacto del Indicador		
Nombre	Apellido Paterno	Apellido Materno
Matilde	Ramos	González
Área	Puesto	Correo



GOBIERNO DEL ESTADO DE CAMPECHE
SECRETARIA DE LA CONTRALORIA
FICHA TÉCNICA



PAGINAS: 2/3

Dirección de Servicios Educativos de Apoyo	Directora	dsea@instcamp.edu.mx
Lada	Teléfono	Extensión
981	9818162480	104

Determinación de Metas - Viabilidad de la Meta

Meta acumulable:	Sí	Comportamiento del Indicador:	Nominal	Factibilidad de la Meta:	Alta
Justificación de la factibilidad:	Se otorga tutorías a la población estudiantil de la institución				

Línea Base

Año	Indicador	Numerador	Denominador	Período
2020	100	2024	2024	2020
Justificación de la línea base: No aplica				
Año	Indicador	Numerador	Denominador	Período
0	0	0	0	0
Justificación de la línea base:				

Parámetro de Semaforización

Tipo de Valor:	Porcentual				
Umbral Verde:	80% -100%	Umbral Amarillo:	50% - 79%	Umbral Rojo:	0% - 49%

Meta Sexenal

Meta Intermedia

Año	Indicador	Numerador	Denominador	Período
0	0	0	0	0

Características de las variables

Número de Variables: 2

Nombre	Descripción de la variable	Unidad de Medida
Total de jóvenes atendidos en servicios de tutorías	Representa el número de jóvenes que reciben tutorías	024 Alumno
Medios de Verificación	Desagregación Geográfica	Frecuencia
informe de tutorías	Estatad	Trimestral
Fecha de Disponibilidad de la información:	Abril, julio, octubre 2022 y enero 2023	

Nombre	Descripción de la variable	Unidad de Medida
Total de jóvenes matriculados en la universidad	Representa el número de jóvenes matriculados en la institución	024 Alumno
Medios de Verificación	Desagregación Geográfica	Frecuencia
Estadística de alumnos	Estatad	Trimestral
Fecha de Disponibilidad de la información:	Abril, julio, octubre 2022 y enero 2023	

Referencias Adicionales

Referencia Internacional	Referencia Nacional	Comentario Técnico

Serie Estadísticas

Ciclo	Valor	Período
0	0	No aplica



GOBIERNO DEL ESTADO DE CAMPECHE
SECRETARIA DE LA CONTRALORIA
FICHA TÉCNICA



PAGINAS: 3/3

Metas Ciclo Presupuestario				
Periodo	Indicador	Numerador	Denominador	Período
Periodo 1	22	452	2050	Enero - Marzo
Periodo 2	46	950	2050	Enero - Junio
Periodo 3	72	1480	2050	Enero - Septiembre
Periodo 4	100	2050	2050	Enero - Diciembre

Resultado del Indicador					
Trimestre	Variable 1	Variable 2	Algoritmo	Resultado	Período
Enero - Marzo	452.00	2,050.00	$(\text{Variable}_1 / \text{Variable}_2) * 100$	22.04	Enero - Marzo
Abril - Junio	950.00	2,050.00	$(\text{Variable}_1 / \text{Variable}_2) * 100$	46.34	Abril - Junio
Julio - Septiembre	1,488.00	2,050.00	$(\text{Variable}_1 / \text{Variable}_2) * 100$	72.58	Julio - Septiembre
Octubre - Diciembre	2,050.00	2,050.00	$(\text{Variable}_1 / \text{Variable}_2) * 100$	100.00	Octubre - Diciembre
Anual				60.24	Enero - Diciembre

Lic. Matilde Ramos González

Responsable del Indicador

Licda. Ilsa Beatriz Cervera Echeverría

Titular de la Dependencia y/o Entidad



GOBIERNO DEL ESTADO DE CAMPECHE
SECRETARÍA DE LA CONTRALORÍA
FICHA TÉCNICA



PAGINAS: 1/3

Ramo Administrativo: 24 Organismos Públicos Descentralizados

Unidad Responsable del Programa:

15 Instituto Campechano

Denominación del Programa: 049 Programa de Educación Media Superior, Superior y de Posgrado

Tipo de Programa Presupuestario:

Alineación al Programa Sectorial	
Coordinadora Sectorial:	
Secretario Técnico:	
Secretario Ejecutivo:	
Objetivo Estratégico del Programa Sectorial:	
Estrategia del Programa Sectorial:	
Línea de Acción del Programa Sectorial:	
Objetivo Estratégico de la Dependencia o Entidad:	
Resumen Narrativo:	Atención a las necesidades de los servicios educativos del nivel Medio Superior y Superior

Datos de Identificación del Indicador		
Orden	Fórmula	Tipo de Indicador
C8.A348	(Número de requisiciones de compras atendidas / Total de requisiciones recibidas) x100	GESTION
Dimensión del Indicador	Desagregación Geográfica	Tipo de valor de la Meta
Eficacia	Estatal	Relativo
Definición del Indicador	Nombre del Indicador	Unidad de Medida
Fortalecimiento de la gestión con base a la atención de necesidades	2282 Porcentaje de requisiciones de compras atendidas con relación a las requisiciones recibidas en el Instituto Campechano	433 Por ciento
Frecuencia de Medición: Trimestral		

Transversalidad		
Enfoque de transversalidad:	No aplica	
Hombre: 0	Mujer: 0	Total: 0

Características del Indicador		
Características	Calificación	Justificación
Adecuado	Cumple	Permite obtener los elementos necesarios para poder determinar los porcentajes del indicador
Aporte Marginal	Cumple	Permite obtener un porcentaje de representación del indicador
Claridad	Cumple	Porque es entendible para cualquier tipo de usuario
Economía	Cumple	La obtención de la información no genera un costo significativo
Monitoreable	Cumple	Los elementos presentados son suficientes y competentes para su comprobación
Relevancia	Cumple	Los resultados que ofrece y los elementos integrados para su medición son reales, importantes y competentes para su uso

Contacto del Indicador		
Nombre	Apellido Paterno	Apellido Materno
Raquel	Castilla	Sandoval
Área	Puesto	Correo



GOBIERNO DEL ESTADO DE CAMPECHE
SECRETARIA DE LA CONTRALORIA
FICHA TÉCNICA



PAGINAS: 2/3

Dirección de Recursos Materiales	Directora	drm@instcamp.edu.mx
Lada	Teléfono	Extensión
981	9818162480	120

Determinación de Metas - Viabilidad de la Meta					
Meta acumulable:	No	Comportamiento del Indicador:	Nominal	Factibilidad de la Meta:	Alta
Justificación de la factibilidad:	Se pretende realizar lo programado				

Linea Base				
Año	Indicador	Numerador	Denominador	Período
0	0	0	0	0
Justificación de la línea base:	No aplica			
Año	Indicador	Numerador	Denominador	Período
0	0	0	0	0
Justificación de la línea base:				

Parámetro de Semafización					
Tipo de Valor:	Porcentual				
Umbral Verde:	80% -100%	Umbral Amarillo:	50% - 79%	Umbral Rojo:	0% - 49%

Meta Sexenal

Meta Intermedia				
Año	Indicador	Numerador	Denominador	Período
0	0	0	0	0

Características de las variables

Número de Variables: 2		
Nombre	Descripción de la variable	Unidad de Medida
Número de requisiciones de compras atendidas	Esta variable dependerá del presupuesto y las necesidades de las áreas	493 Requisición
Medios de Verificación	Desagregación Geográfica	Frecuencia
Formato de requisición	Estatal	Trimestral
Fecha de Disponibilidad de la información:	Abril, julio, octubre 2022 y enero 2023	
Nombre	Descripción de la variable	Unidad de Medida
Total de requisiciones recibidas	Integración de los registros presentados para su atención por las áreas	493 Requisición
Medios de Verificación	Desagregación Geográfica	Frecuencia
Total de requisiciones recibidas	Estatal	Trimestral
Fecha de Disponibilidad de la información:	Arbil, julio y octubre 2022 y enero 2023	

Referencias Adicionales

Referencia Internacional	Referencia Nacional	Comentario Técnico

Series Estadísticas

Ciclo	Valor	Período



GOBIERNO DEL ESTADO DE CAMPECHE
SECRETARIA DE LA CONTRALORIA
FICHA TÉCNICA



PAGINAS: 3/3

0	0	No aplica
---	---	-----------

Metas Ciclo Presupuestario				
Periodo	Indicador	Numerador	Denominador	Periodo
Periodo 1	100	15	15	Enero - Marzo
Periodo 2	100	20	20	Abril - Junio
Periodo 3	100	20	20	Julio - Septiembre
Periodo 4	100	15	15	Octubre - Diciembre

Resultado del Indicador					
Trimestre	Variable 1	Variable 2	Algoritmo	Resultado	Periodo
Enero - Marzo	56.00	15.00	$(\text{Variable}_1 / \text{Variable}_2) * 100$	373.33	Enero - Marzo
Abril - Junio	43.00	20.00	$(\text{Variable}_1 / \text{Variable}_2) * 100$	215.00	Abril - Junio
Julio - Septiembre	27.00	20.00	$(\text{Variable}_1 / \text{Variable}_2) * 100$	135.00	Julio - Septiembre
Octubre - Diciembre	26.00	26.00	$(\text{Variable}_1 / \text{Variable}_2) * 100$	100.00	Octubre - Diciembre
Anual				373.33	Enero - Diciembre

C.P. Claudio Alfonso Alamilla Magaña

Responsable del Indicador

Licda. Ilsa Beatriz Cervera Echeverría

Titular de la Dependencia y/o Entidad



GOBIERNO DEL ESTADO DE CAMPECHE
SECRETARIA DE LA CONTRALORIA
FICHA TÉCNICA



PAGINAS: 1/3

Ramo Administrativo: 24 Organismos Públicos Descentralizados

Unidad Responsable del Programa:

15 Instituto Campechano

Denominación del Programa: 049 Programa de Educación Media Superior, Superior y de Posgrado

Tipo de Programa Presupuestario:

Alineación al Programa Sectorial

Coordinadora Sectorial:	
Secretario Técnico:	
Secretario Ejecutivo:	
Objetivo Estratégico del Programa Sectorial:	
Estrategia del Programa Sectorial:	
Línea de Acción del Programa Sectorial:	
Objetivo Estratégico de la Dependencia o Entidad:	
Resumen Narrativo:	Acompañamiento de los jóvenes en su formación académica (deporte, cultura, asesorías, tutorías, etc.)

Datos de Identificación del Indicador

Orden	Fórmula	Tipo de Indicador
C8.A291	(Número de actividades deportivas realizadas / Número de actividades deportivas programadas) x100	GESTION
Dimensión del Indicador	Desagregación Geográfica	Tipo de valor de la Meta
Eficacia	Estatal	Relativo
Definición del Indicador	Nombre del Indicador	Unidad de Medida
Relación entre el número de actividades deportivas realizadas y programadas	1998 Porcentaje de actividades deportivas realizadas en relación a las programadas en el Instituto Campechano	433 Por ciento
Frecuencia de Medición: Trimestral		

Transversalidad

Enfoque de transversalidad:	Enfoque de género	
Hombre: 688	Mujer: 1362	Total: 2050

Características del Indicador

Características	Calificación	Justificación
Adecuado	Cumple	Brinda una visión sobre las actividades de deportivas que se realizan
Aporte Marginal	Cumple	Permite obtener un porcentaje de representación del indicador
Claridad	Cumple	Es fácil de comprender lo que se pretende informar sobre acciones deportivas que se afectan
Economía	Cumple	La obtención de la información no genera un costo significativo
Monitoriable	Cumple	Se puede corroborar con registro en el área
Relevancia	Cumple	Muestra el resultado de la planeación y lo efectuado

Contacto del Indicador

Nombre	Apellido Paterno	Apellido Materno
Juan Antonio	Acuña	Pereyra
Área	Puesto	Correo



GOBIERNO DEL ESTADO DE CAMPECHE
SECRETARIA DE LA CONTRALORIA
FICHA TÉCNICA



PAGINAS: 2/3

Dirección de Actividades Deportivas y Recreativas	Director	icdeportes@instcamp.edu.mx
Lada	Teléfono	Extensión
981	9818162292	16

Determinación de Metas - Viabilidad de la Meta

Meta acumulable:	No	Comportamiento del Indicador:	Nominal	Factibilidad de la Meta:	Alta
Justificación de la factibilidad:	Es importante para el crecimiento integral del estudiante la práctica del deporte				

Línea Base

Año	Indicador	Numerador	Denominador	Período
2020	67,7	2268	3350	2020
Justificación de la línea base:	No aplica			
Año	Indicador	Numerador	Denominador	Período
0	0	0	0	0
Justificación de la línea base:				

Parámetro de Semafización

Tipo de Valor:	Porcentual				
Umbral Verde:	80% -100%	Umbral Amarillo:	50% - 79%	Umbral Rojo:	0% - 49%

Meta Sexenal

Meta Intermedia

Año	Indicador	Numerador	Denominador	Período
0	0	0	0	0

Características de las variables

Número de Variables: 2		
Nombre	Descripción de la variable	Unidad de Medida
Número de actividades deportivas realizadas	Actividades deportivas realizadas	007 Actividad
Medios de Verificación	Desagregación Geográfica	Frecuencia
Reporte de actividades	Estatal	Trimestral
Fecha de Disponibilidad de la información:	Abril, julio, octubre 2022 y enero 2023	
Nombre	Descripción de la variable	Unidad de Medida
Número de actividades deportivas programadas	Actividades deportivas programadas	007 Actividad
Medios de Verificación	Desagregación Geográfica	Frecuencia
Programa actividades	Estatal	Trimestral
Fecha de Disponibilidad de la información:	Abril, julio, octubre 2022 y enero 2023	

Referencias Adicionales

Referencia Internacional	Referencia Nacional	Comentario Técnico

Series Estadísticas

Ciclo	Valor	Período
0	0	No aplica



GOBIERNO DEL ESTADO DE CAMPECHE
SECRETARIA DE LA CONTRALORIA
FICHA TÉCNICA



PAGINAS: 3/3

Metas Ciclo Presupuestario				
Periodo	Indicador	Numerador	Denominador	Periodo
Periodo 1	100	790	790	Enero - Marzo
Periodo 2	100	935	935	Abril - Junio
Periodo 3	100	612	612	Julio - Septiembre
Periodo 4	100	983	983	Octubre - Diciembre

Resultado del Indicador					
Trimestre	Variable 1	Variable 2	Algoritmo	Resultado	Periodo
Enero - Marzo	504.00	790.00	$(Variable_1/EVariable_2) * 100$	63.79	Enero - Marzo
Abril - Junio	906.00	935.00	$(Variable_1/EVariable_2) * 100$	96.89	Abril - Junio
Julio - Septiembre	600.00	612.00	$(Variable_1/EVariable_2) * 100$	98.03	Julio - Septiembre
Octubre - Diciembre	970.00	983.00	$(Variable_1/EVariable_2) * 100$	98.67	Octubre - Diciembre
Anual				98.03	Enero - Diciembre


LEF. Juan Antonio Acuña Pereyra
Responsable del Indicador


Licda. Ilsa Beatriz Cervera Echeverría
Titular de la Dependencia y/o Entidad



GOBIERNO DEL ESTADO DE CAMPECHE
SECRETARIA DE LA CONTRALORIA
FICHA TÉCNICA



PAGINAS: 1/3

Ramo Administrativo: 24 Organismos Públicos Descentralizados

Unidad Responsable del Programa:

15 Instituto Campechano

Denominación del Programa: 049 Programa de Educación Media Superior, Superior y de Posgrado

Tipo de Programa Presupuestario:

Alineación al Programa Sectorial	
Coordinadora Sectorial:	
Secretario Técnico:	
Secretario Ejecutivo:	
Objetivo Estratégico del Programa Sectorial:	
Estrategia del Programa Sectorial:	
Línea de Acción del Programa Sectorial:	
Objetivo Estratégico de la Dependencia o Entidad:	
Resumen Narrativo:	Acompañamiento de los jóvenes en su formación académica (deporte, cultura, asesorías, tutorías, etc.)

Datos de Identificación del Indicador		
Orden	Fórmula	Tipo de Indicador
C8.A292	(Número de actividades culturales realizadas / Número de actividades culturales programadas) x100	GESTION
Dimensión del Indicador	Desagregación Geográfica	Tipo de valor de la Meta
Eficacia	Estatal	Relativo
Definición del Indicador	Nombre del Indicador	Unidad de Medida
Relación entre el número de actividades culturales realizadas y programadas	1999 Porcentaje de actividades culturales realizadas en relación a las programadas en el Instituto Campechano	433 Por ciento
Frecuencia de Medición: Trimestral		

Transversalidad		
Enfoque de transversalidad:	Enfoque de género	
Hombre: 688	Mujer: 1362	Total: 2050

Características del Indicador		
Características	Calificación	Justificación
Adecuado	Cumple	Brinda una visión sobre las actividades de cultura que se realizan
Aporte Marginal	Cumple	Permite obtener un porcentaje de representación del indicador
Claridad	Cumple	Es fácil de comprender lo que se pretende informar sobre acciones culturales que se afectan
Economía	Cumple	La obtención de la información no genera un costo significativo
Monitoriable	Cumple	Se puede corroborar con registro en el área
Relevancia	Cumple	Muestra el resultado de la planeación y lo efectuado

Contacto del Indicador		
Nombre	Apellido Paterno	Apellido Materno
Jorge Román	Rosado	Rodríguez
Área	Puesto	Correo
Coordinación de Cultura	Encargado	cultura@instcamp.edu.mx



GOBIERNO DEL ESTADO DE CAMPECHE
SECRETARIA DE LA CONTRALORIA
FICHA TÉCNICA



PAGINAS: 2/3

Lada	Teléfono	Extensión
981	9818162480	159

Determinación de Metas - Viabilidad de la Meta				
Meta acumulable:	No	Comportamiento del Indicador:	Nominal	Factibilidad de la Meta: Alta
Justificación de la factibilidad:	Es importante para el crecimiento integral del estudiante la difusión de la cultura			

Línea Base				
Año	Indicador	Numerador	Denominador	Período
2020	34,6	52	150	2020
Justificación de la línea base:	No aplica			
Año	Indicador	Numerador	Denominador	Período
0	0	0	0	0
Justificación de la línea base:				

Parámetro de SemafORIZACIÓN					
Tipo de Valor:	Porcentual				
Umbral Verde:	80% -100%	Umbral Amarillo:	50% - 79%	Umbral Rojo:	0% - 49%

Meta Sexenal

Meta Intermedia				
Año	Indicador	Numerador	Denominador	Período
0	0	0	0	0

Características de las variables

Número de Variables: 2		
Nombre	Descripción de la variable	Unidad de Medida
Número de actividades culturales realizadas	Representa el número de actividades culturales realizadas	007 Actividad
Medios de Verificación	Desagregación Geográfica	Frecuencia
Informe mensual	Estatal	Trimestral
Fecha de Disponibilidad de la información:	Abril, julio, octubre 2022 y enero 2023	
Nombre	Descripción de la variable	Unidad de Medida
Número de actividades culturales programadas	Representa el número de actividades programadas	007 Actividad
Medios de Verificación	Desagregación Geográfica	Frecuencia
Programación metas	Estatal	Trimestral
Fecha de Disponibilidad de la información:	Abril, julio, octubre 2022 y enero 2023	

Referencias Adicionales

Referencia Internacional	Referencia Nacional	Comentario Técnico

Series Estadísticas

Ciclo	Valor	Período
0	0	No aplica



GOBIERNO DEL ESTADO DE CAMPECHE
SECRETARIA DE LA CONTRALORIA
FICHA TÉCNICA



PAGINAS: 3/3

Metas Ciclo Presupuestario				
Período	Indicador	Numerador	Denominador	Período
Periodo 1	100	30	30	Enero - Marzo
Periodo 2	100	50	50	Abril - Junio
Periodo 3	100	27	27	Julio - Septiembre
Periodo 4	100	29	29	Octubre - Diciembre

Resultado del Indicador					
Trimestre	Variable 1	Variable 2	Algoritmo	Resultado	Período
Enero - Marzo	28.00	30.00	$(\text{Variable}_1 / \text{Variable}_2) * 100$	93.33	Enero - Marzo
Abril - Junio	40.00	50.00	$(\text{Variable}_1 / \text{Variable}_2) * 100$	80.00	Abril - Junio
Julio - Septiembre	25.00	27.00	$(\text{Variable}_1 / \text{Variable}_2) * 100$	92.59	Julio - Septiembre
Octubre - Diciembre	28.00	29.00	$(\text{Variable}_1 / \text{Variable}_2) * 100$	96.55	Octubre - Diciembre
Anual				92.59	Enero - Diciembre

IBA Jesús Dayana del Carmen Kuk Blanquet

Responsable del Indicador

Licda. Ilsa Beatriz Cervera Echeverría

Titular de la Dependencia y/o Entidad



GOBIERNO DEL ESTADO DE CAMPECHE
SECRETARIA DE LA CONTRALORIA
FICHA TÉCNICA



PAGINAS: 1/3

Ramo Administrativo: 24 Organismos Públicos Descentralizados

Unidad Responsable del Programa:

15 Instituto Campechano

Denominación del Programa: 049 Programa de Educación Media Superior, Superior y de Posgrado

Tipo de Programa Presupuestario:

Alineación al Programa Sectorial	
Coordinadora Sectorial:	
Secretario Técnico:	
Secretario Ejecutivo:	
Objetivo Estratégico del Programa Sectorial:	
Estrategia del Programa Sectorial:	
Línea de Acción del Programa Sectorial:	
Objetivo Estratégico de la Dependencia o Entidad:	
Resumen Narrativo:	Mantenimiento y equipamiento de espacios educativos del nivel Medio Superior y Superior

Datos de Identificación del Indicador		
Orden	Fórmula	Tipo de Indicador
C8.A293	(Número de servicios de mantenimiento realizados a los espacios educativos / Total de servicios de mantenimiento programadas) x100	GESTION
Dimensión del Indicador	Desagregación Geográfica	Tipo de valor de la Meta
Eficacia	Estatal	Relativo
Definición del Indicador	Nombre del Indicador	Unidad de Medida
Fortalecimiento de la gestión con base a la atención de necesidades	2000 Porcentaje de solicitudes de servicios de mantenimiento realizados a los espacios educativos con relación al total de solicitudes programadas en el Instituto Campechano	433 Por ciento
Frecuencia de Medición: Trimestral		

Transversalidad		
Enfoque de transversalidad:	No aplica	
Hombre: 0	Mujer: 0	Total: 0

Características del Indicador		
Características	Calificación	Justificación
Adecuado	Cumple	Permite obtener los elementos necesarios para poder determinar los porcentajes del indicador
Aporte Marginal	Cumple	Permite obtener un porcentaje de representación del indicador
Claridad	Cumple	Porque es entendible para cualquier tipo de usuario
Economía	Cumple	La obtención de la información no genera un costo significativo
Monitoriable	Cumple	Los elementos presentados son suficientes y competentes para su comprobación
Relevancia	Cumple	Los resultados que ofrece y los elementos integrados para su medición son reales, importantes y competentes para su uso

Contacto del Indicador		
Nombre	Apellido Paterno	Apellido Materno
Florentino	Moreno	Balán



GOBIERNO DEL ESTADO DE CAMPECHE
SECRETARIA DE LA CONTRALORIA
FICHA TÉCNICA



PAGINAS: 2/3

Área	Puesto	Correo
Dirección de Servicios Generales	Director	servgenerales@instcamp.edu.mx
Lada	Teléfono	Extensión
981	9818162480	118

Determinación de Metas - Viabilidad de la Meta

Meta acumulable:	No	Comportamiento del Indicador:	Nominal	Factibilidad de la Meta:	Alta
Justificación de la factibilidad:	Es posible gracias a la gran oferta educativa, que nos permite contribuir al mejoramiento de nuestros centros educativos, pero su función esta dada por el presupuesto				

Línea Base

Año	Indicador	Numerador	Denominador	Período
2020	100	1260	1260	2020
Justificación de la línea base: No aplica				
Año	Indicador	Numerador	Denominador	Período
0	0	0	0	0
Justificación de la línea base:				

Parámetro de Semafización

Tipo de Valor:	Porcentual				
Umbral Verde:	80% -100%	Umbral Amarillo:	50% - 79%	Umbral Rojo:	0% - 49%

Meta Sexenal

Meta Intermedia

Año	Indicador	Numerador	Denominador	Período
0	0	0	0	0

Características de las variables

Número de Variables: 2		
Nombre	Descripción de la variable	Unidad de Medida
Número de servicios de mantenimiento realizados a los espacios educativos	Esta variable dependerá del presupuesto asignado, así como de la planeación realizada	519 Solicitud
Medios de Verificación	Desagregación Geográfica	Frecuencia
Solicitud de mantenimiento con firma	Estatad	Trimestral
Fecha de Disponibilidad de la información:	Abril, julio, octubre 2022 y enero 2023	
Nombre	Descripción de la variable	Unidad de Medida
Total de servicios de mantenimiento programados	Esta variable dependerá del presupuesto asignado, así como de la planeación realizada	519 Solicitud
Medios de Verificación	Desagregación Geográfica	Frecuencia
Programa de mantenimiento	Estatad	Trimestral
Fecha de Disponibilidad de la información:	Abril, julio, octubre 2022 y enero 2023	

Referencias Adicionales

Referencia Internacional	Referencia Nacional	Comentario Técnico



GOBIERNO DEL ESTADO DE CAMPECHE
SECRETARIA DE LA CONTRALORIA
FICHA TÉCNICA




PAGINAS: 3/3

Series Estadísticas		
Ciclo	Valor	Período
0	0	No aplica

Metas Ciclo Presupuestario				
Período	Indicador	Numerador	Denominador	Período
Periodo 1	100	200	200	Enero - Marzo
Periodo 2	100	200	200	Abril - Junio
Periodo 3	100	200	200	Julio - Septiembre
Periodo 4	100	200	200	Octubre - Diciembre

Resultado del Indicador					
Trimestre	Variable 1	Variable 2	Algoritmo	Resultado	Período
Enero - Marzo	300.00	200.00	$(Variable_1/EVariable_2) * 100$	150.00	Enero - Marzo
Abril - Junio	300.00	200.00	$(Variable_1/EVariable_2) * 100$	150.00	Abril - Junio
Julio - Septiembre	300.00	300.00	$(Variable_1/EVariable_2) * 100$	100.00	Julio - Septiembre
Octubre - Diciembre	300.00	300.00	$(Variable_1/EVariable_2) * 100$	100.00	Octubre - Diciembre
Anual				300.00	Enero - Diciembre


 C. Florentino Moreno Balán
Responsable del Indicador


 Licda. Ilsa Beatriz Cervera Echeverría
Titular de la Dependencia y/o Entidad



GOBIERNO DEL ESTADO DE CAMPECHE
SECRETARIA DE LA CONTRALORIA
FICHA TÉCNICA



PAGINAS: 1/3

Ramo Administrativo: 24 Organismos Públicos Descentralizados

Unidad Responsable del Programa:

15 Instituto Campechano

Denominación del Programa: 049 Programa de Educación Media Superior, Superior y de Posgrado

Tipo de Programa Presupuestario:

Alineación al Programa Sectorial	
Coordinadora Sectorial:	
Secretario Técnico:	
Secretario Ejecutivo:	
Objetivo Estratégico del Programa Sectorial:	
Estrategia del Programa Sectorial:	
Línea de Acción del Programa Sectorial:	
Objetivo Estratégico de la Dependencia o Entidad:	
Resumen Narrativo:	Servicio de consulta de acervo bibliográfico

Datos de Identificación del Indicador		
Orden	Fórmula	Tipo de Indicador
C8.A298	Número de libros en existencia en las bibliotecas / Número total de estudiantes	GESTION
Dimensión del Indicador	Desagregación Geográfica	Tipo de valor de la Meta
Eficiencia	Estatal	Relativo
Definición del Indicador	Nombre del Indicador	Unidad de Medida
Incrementa el acervo bibliográfico para ofrecer a los alumnos	2002 Promedio de libros por joven en el Instituto Campechano	320 Libro
Frecuencia de Medición: Trimestral		

Transversalidad		
Enfoque de transversalidad:	Enfoque de género	
Hombre: 688	Mujer: 1362	Total: 2050

Características del Indicador		
Características	Calificación	Justificación
Adecuado	Cumple	Permite obtener los elementos necesarios para poder determinar resultados
Aporte Marginal	Cumple	Permite obtener una tasa de representación del indicador
Claridad	Cumple	Porque es entendible para cualquier tipo de usuario
Economía	Cumple	La obtención de la información no genera un costo significativo
Monitoriable	Cumple	Los elementos presentados son suficientes y competentes para su comprobación
Relevancia	Cumple	Los resultados que ofrece y los elementos integrados para su medición son reales, importantes y competentes para su uso

Contacto del Indicador		
Nombre	Apellido Paterno	Apellido Materno
Matilde	Ramos	González
Área	Puesto	Correo



GOBIERNO DEL ESTADO DE CAMPECHE
SECRETARIA DE LA CONTRALORIA
FICHA TÉCNICA



PAGINAS: 2/3

Dirección de Servicios Educativos de Apoyo	Directora	dsea@instcamp.edu.mx
Lada	Teléfono	Extensión
981	9818162480	106

Determinación de Metas - Viabilidad de la Meta

Meta acumulable:	Sí	Comportamiento del Indicador:	Ascendente	Factibilidad de la Meta:	Alta
Justificación de la factibilidad:	Es importante gracias a la gran oferta educativa, que nos permite contribuir al mejoramiento de los programas educativos				

Línea Base

Año	Indicador	Numerador	Denominador	Período
2021	10	21447	2096	2021
Justificación de la línea base: No aplica				
Año	Indicador	Numerador	Denominador	Período
0	0	0	0	0
Justificación de la línea base:				

Parámetro de Semaforización

Tipo de Valor:	Absoluto				
Umbral Verde:	6 a 16	Umbral Amarillo:	0 a 5 y 17 a 22	Umbral Rojo:	-5 a -1 y 23 a 28

Meta Sexenal

Meta Intermedia

Año	Indicador	Numerador	Denominador	Período
0	0	0	0	0

Características de las variables

Número de Variables: 2		
Nombre	Descripción de la variable	Unidad de Medida
Número de libros existentes en las bibliotecas	Representa el número de libros existentes en la biblioteca	320 Libro
Medios de Verificación	Desagregación Geográfica	Frecuencia
Inventario biblioteca	Estatad	Trimestral
Fecha de Disponibilidad de la información:	Abril, julio, octubre 2022 y enero 2023	
Nombre	Descripción de la variable	Unidad de Medida
Número total de estudiantes	Representa el número de alumnos del ciclo escolar	024 Alumno
Medios de Verificación	Desagregación Geográfica	Frecuencia
Estadística de alumnos	Estatad	Trimestral
Fecha de Disponibilidad de la información:	Abril, julio, octubre 2022 y enero 2023	

Referencias Adicionales

Referencia Internacional	Referencia Nacional	Comentario Técnico

Serie Estadísticas

Ciclo	Valor	Período
0	0	No aplica



GOBIERNO DEL ESTADO DE CAMPECHE
SECRETARIA DE LA CONTRALORIA
FICHA TÉCNICA



PAGINAS: 3/3

Metas Ciclo Presupuestario				
Período	Indicador	Numerador	Denominador	Período
Periodo 1	10.47	21482	2050	Enero - Marzo
Periodo 2	10.49	21517	2050	Enero - Junio
Periodo 3	10.51	21552	2050	Enero - Septiembre
Periodo 4	11	21587	2050	Enero - Diciembre

Resultado del Indicador					
Trimestre	Variable 1	Variable 2	Algoritmo	Resultado	Período
Enero - Marzo	21,482.00	2,050.00	Variable_1/Variable_2	10.48	Enero - Marzo
Abril - Junio	21,517.00	2,050.00	Variable_1/Variable_2	10.50	Abril - Junio
Julio - Septiembre	21,552.00	2,050.00	Variable_1/Variable_2	10.51	Julio - Septiembre
Octubre - Diciembre	21,754.00	2,050.00	Variable_1/Variable_2	10.61	Octubre - Diciembre
Anual				10.53	Enero - Diciembre

Lic. Matilde Ramos González

Responsable del Indicador

Licda. Ilsa Beatriz Cervera Echeverría

Titular de la Dependencia y/o Entidad



GOBIERNO DEL ESTADO DE CAMPECHE
SECRETARIA DE LA CONTRALORIA
FICHA TÉCNICA



PAGINAS: 1/3

Ramo Administrativo: 24 Organismos Públicos Descentralizados

Unidad Responsable del Programa:

15 Instituto Campechano

Denominación del Programa: 049 Programa de Educación Media Superior, Superior y de Posgrado

Tipo de Programa Presupuestario:

Alineación al Programa Sectorial	
Coordinadora Sectorial:	
Secretario Técnico:	
Secretario Ejecutivo:	
Objetivo Estratégico del Programa Sectorial:	
Estrategia del Programa Sectorial:	
Línea de Acción del Programa Sectorial:	
Objetivo Estratégico de la Dependencia o Entidad:	
Resumen Narrativo:	Acciones para la igualdad entre mujeres y hombres

Datos de Identificación del Indicador		
Orden	Fórmula	Tipo de Indicador
C8.A305	(Número de acciones para la igualdad entre mujeres y hombres realizadas / Número de acciones para la igualdad entre mujeres y hombres programadas en el Instituto Campechano) x100	GESTION
Dimensión del Indicador	Desagregación Geográfica	Tipo de valor de la Meta
Eficacia	Estatal	Relativo
Definición del Indicador	Nombre del Indicador	Unidad de Medida
Atención acciones igualdad entre hombres y mujeres	2204 Porcentaje de acciones para la igualdad entre mujeres y hombres en el Instituto Campechano	433 Por ciento

Frecuencia de Medición: Trimestral

Transversalidad		
Enfoque de transversalidad:	No aplica	
Hombre: 0	Mujer: 0	Total: 0

Características del Indicador		
Características	Calificación	Justificación
Adecuado	Cumple	Permite obtener los elementos necesarios para poder determinar resultados
Aporte Marginal	Cumple	Permite obtener un porcentaje de representación del indicador
Claridad	Cumple	Es fácil obtener la información de lo que se esta realizado
Economía	Cumple	Para la obtención de la información no genera un costo significativo
Monitoreable	Cumple	Los elementos presentandos son suficientes y competentes para su comprobación
Relevancia	Cumple	Muestra los resultados de lo que ofrece y los elementos de planeación y cumplimiento, su medición son reales, importantes y competentes para su uso

Contacto del Indicador		
Nombre	Apellido Paterno	Apellido Materno
Leydi Margarita	López	Sonda



GOBIERNO DEL ESTADO DE CAMPECHE
SECRETARÍA DE LA CONTRALORÍA
FICHA TÉCNICA



PAGINAS: 2/3

Área	Puesto	Correo
Dirección de Investigación	Directora	inveducativa@instcamp.edu.mx
Lada	Teléfono	Extensión
981	9818162480	107

Determinación de Metas - Viabilidad de la Meta

Meta acumulable:	No	Comportamiento del Indicador:	Nominal	Factibilidad de la Meta:	Alta
Justificación de la factibilidad:	Se pretende realizar lo programado				

Línea Base

Año	Indicador	Numerador	Denominador	Período
0	0	0	0	0
Justificación de la línea base:		No aplica		
Año	Indicador	Numerador	Denominador	Período
0	0	0	0	0
Justificación de la línea base:				

Parámetro de Semaforización

Tipo de Valor:	Porcentual				
Umbral Verde:	80% -100%	Umbral Amarillo:	50% - 79%	Umbral Rojo:	0% - 49%

Meta Sexenal

Meta Intermedia

Año	Indicador	Numerador	Denominador	Período
0	0	0	0	0

Características de las variables

Número de Variables: 2

Nombre	Descripción de la variable	Unidad de Medida
Número de acciones para la igualdad entre mujeres y hombres realizadas	Muestra las acciones para la igualdad entre mujeres y hombres realizadas	003 Acción
Medios de Verificación	Desagregación Geográfica	Frecuencia
Constancias de participación a cursos, conferencias, libros y revistas adquiridos, carteles, folletos, trípticos	Estatal	Trimestral
Fecha de Disponibilidad de la información:	Abril, Julio, octubre 2022 y enero 2023	

Nombre	Descripción de la variable	Unidad de Medida
Número de acciones para la igualdad entre mujeres y hombres programadas	Muestra las acciones para la igualdad entre mujeres y hombres programadas	003 Acción
Medios de Verificación	Desagregación Geográfica	Frecuencia
Programa de acciones	Estatal	Trimestral
Fecha de Disponibilidad de la información:	Abril, julio, octubre 2022 y enero 2023	

Referencias Adicionales

Referencia Internacional	Referencia Nacional	Comentario Técnico



GOBIERNO DEL ESTADO DE CAMPECHE
SECRETARIA DE LA CONTRALORIA
FICHA TÉCNICA



PAGINAS: 3/3

Series Estadísticas

Ciclo	Valor	Período
0	0	No aplica

Metas Ciclo Presupuestario

Período	Indicador	Numerador	Denominador	Período
Periodo 1	100	1	1	Enero - Marzo
Periodo 2	100	1	1	Abril - Junio
Periodo 3	100	1	1	Julio - Septiembre
Periodo 4	100	1	1	Octubre - Diciembre

Resultado del Indicador

Trimestre	Variable 1	Variable 2	Algoritmo	Resultado	Período
Enero - Marzo	2.00	1.00	$(\text{Variable}_1 / \text{Variable}_2) * 100$	200.00	Enero - Marzo
Abril - Junio	5.00	1.00	$(\text{Variable}_1 / \text{Variable}_2) * 100$	500.00	Abril - Junio
Julio - Septiembre	6.00	1.00	$(\text{Variable}_1 / \text{Variable}_2) * 100$	600.00	Julio - Septiembre
Octubre - Diciembre	9.00	3.00	$(\text{Variable}_1 / \text{Variable}_2) * 100$	300.00	Octubre - Diciembre
Anual				1,300.00	Enero - Diciembre


M.C. Leydi M. López Sonda
Responsable del Indicador


Licda. Ilsa Beatriz Cervera Echeverría
Titular de la Dependencia y/o Entidad



GOBIERNO DEL ESTADO DE CAMPECHE
SECRETARIA DE LA CONTRALORIA
FICHA TÉCNICA



PAGINAS: 1/3

Ramo Administrativo: 24 Organismos Públicos Descentralizados

Unidad Responsable del Programa:

15 Instituto Campechano

Denominación del Programa: 049 Programa de Educación Media Superior, Superior y de Posgrado

Tipo de Programa Presupuestario:

Alineación al Programa Sectorial	
Coordinadora Sectorial:	
Secretario Técnico:	
Secretario Ejecutivo:	
Objetivo Estratégico del Programa Sectorial:	
Estrategia del Programa Sectorial:	
Línea de Acción del Programa Sectorial:	
Objetivo Estratégico de la Dependencia o Entidad:	
Resumen Narrativo:	Acciones sobre derechos humanos para la comunidad del Instituto

Datos de Identificación del Indicador		
Orden	Fórmula	Tipo de Indicador
C8.A306	(Número de acciones en derechos humanos realizadas / Número de acciones en derechos humanos programadas) x100	GESTION
Dimensión del Indicador	Desagregación Geográfica	Tipo de valor de la Meta
Eficacia	Estatal	Relativo
Definición del Indicador	Nombre del Indicador	Unidad de Medida
Atención acciones derechos humanos	2281 Porcentaje de acciones en derechos humanos para la comunidad del Instituto Campechano	433 Por ciento
Frecuencia de Medición: Trimestral		

Transversalidad		
Enfoque de transversalidad:	No aplica	
Hombre: 0	Mujer: 0	Total: 0

Características del Indicador		
Características	Calificación	Justificación
Adecuado	Cumple	Permite obtener los elementos necesarios para poder determinar los porcentajes del indicador
Aporte Marginal	Cumple	Permite obtener un porcentaje de representación del indicador
Claridad	Cumple	Es fácil obtener la información de lo que se esta realizado
Economía	Cumple	La obtención de la información no genera un costo significativo
Monitoriable	Cumple	Los elementos presentandos son suficientes y competentes para su comprobación
Relevancia	Cumple	Muestra los resultados de lo que ofrece y los elementos de planeación y cumplimiento, su medición son reales, importantes y competentes para su uso

Contacto del Indicador		
Nombre	Apellido Paterno	Apellido Materno
Leydi Margarita	López	Sonda



GOBIERNO DEL ESTADO DE CAMPECHE
SECRETARIA DE LA CONTRALORIA
FICHA TÉCNICA



PAGINAS: 2/3

Área	Puesto	Correo
Dirección de Investigación	Directora	inveducativa@instcamp.edu.mx
Lada	Teléfono	Extensión
981	9818162480	107

Determinación de Metas - Viabilidad de la Meta

Meta acumulable:	No	Comportamiento del Indicador:	Nominal	Factibilidad de la Meta:	Alta
Justificación de la factibilidad:	Se pretende realizar lo programado				

Línea Base

Año	Indicador	Numerador	Denominador	Período
0	0	0	0	0
Justificación de la línea base:	No aplica			
Año	Indicador	Numerador	Denominador	Período
0	0	0	0	0
Justificación de la línea base:				

Parámetro de Semafización

Tipo de Valor:	Porcentual				
Umbral Verde:	80% -100%	Umbral Amarillo:	50% - 79%	Umbral Rojo:	0% - 49%

Meta Sexenal

Meta Intermedia

Año	Indicador	Numerador	Denominador	Período
0	0	0	0	0

Características de las variables

Número de Variables: 2

Nombre	Descripción de la variable	Unidad de Medida
Número de acciones de derecho humano realizadas	Evidencias de las acciones realizadas sobre derechos humanos	003 Acción
Medios de Verificación	Desagregación Geográfica	Frecuencia
Constancias de participación a cursos, conferencias, libros y revistas adquiridos, carteles, folletos y trípticos	Estatal	Trimestral
Fecha de Disponibilidad de la información:	Abil, julio, octubre 2022 y enero 2023	

Nombre	Descripción de la variable	Unidad de Medida
Número de acciones en derechos humanos programadas	Demuestra las acciones ha realizar sobre derechos humanos	003 Acción
Medios de Verificación	Desagregación Geográfica	Frecuencia
Programa de la acción	Estatal	Trimestral
Fecha de Disponibilidad de la información:	Abril, julio, octubre 2022 y enero 2023	

Referencias Adicionales

Referencia Internacional	Referencia Nacional	Comentario Técnico



GOBIERNO DEL ESTADO DE CAMPECHE
SECRETARIA DE LA CONTRALORIA
FICHA TÉCNICA



PAGINAS: 3/3

Series Estadísticas		
Ciclo	Valor	Período
0	0	No aplica

Metas Ciclo Presupuestario				
Período	Indicador	Numerador	Denominador	Período
Periodo 1	100	1	1	Enero - Marzo
Periodo 2	100	1	1	Abril - Junio
Periodo 3	100	1	1	Julio - Septiembre
Periodo 4	100	1	1	Octubre - Diciembre

Resultado del Indicador					
Trimestre	Variable 1	Variable 2	Algoritmo	Resultado	Período
Enero - Marzo	3.00	1.00	$(\text{Variable}_1 / \text{Variable}_2) * 100$	300.00	Enero - Marzo
Abril - Junio	5.00	1.00	$(\text{Variable}_1 / \text{Variable}_2) * 100$	500.00	Abril - Junio
Julio - Septiembre	2.00	1.00	$(\text{Variable}_1 / \text{Variable}_2) * 100$	200.00	Julio - Septiembre
Octubre - Diciembre	12.00	3.00	$(\text{Variable}_1 / \text{Variable}_2) * 100$	400.00	Octubre - Diciembre
Anual				1,000.00	Enero - Diciembre


M.C. Leydi M. Lopez Sonda
Responsable del Indicador


Licda. Ilsa Beatriz Cervera Echeverría
Titular de la Dependencia y/o Entidad



GOBIERNO DEL ESTADO DE CAMPECHE
SECRETARIA DE LA CONTRALORIA
FICHA TÉCNICA



PAGINAS: 1/3

Ramo Administrativo: 24 Organismos Públicos Descentralizados

Unidad Responsable del Programa:

15 Instituto Campechano

Denominación del Programa: 049 Programa de Educación Media Superior, Superior y de Posgrado

Tipo de Programa Presupuestario:

Alineación al Programa Sectorial	
Coordinadora Sectorial:	
Secretario Técnico:	
Secretario Ejecutivo:	
Objetivo Estratégico del Programa Sectorial:	
Estrategia del Programa Sectorial:	
Línea de Acción del Programa Sectorial:	
Objetivo Estratégico de la Dependencia o Entidad:	
Resumen Narrativo:	Formación integral de investigadores

Datos de Identificación del Indicador		
Orden	Fórmula	Tipo de Indicador
C9.A301	(Número de maestros que obtienen un posgrado / Total de maestros sin posgrado de la institución) x100	GESTION
Dimensión del Indicador	Desagregación Geográfica	Tipo de valor de la Meta
Eficacia	Estatal	Relativo
Definición del Indicador	Nombre del Indicador	Unidad de Medida
Relación de maestros que obtienen un posgrado y maestros sin posgrado para el fortalecimiento de la plantilla de maestros	2005 Porcentaje de maestros que obtienen un Posgrado con relación a los maestros sin posgrado del Instituto Campechano	433 Por ciento
Frecuencia de Medición: Anual		

Transversalidad		
Enfoque de transversalidad:	Enfoque de género	
Hombre: 90	Mujer: 97	Total: 187

Características del Indicador		
Características	Calificación	Justificación
Adecuado	Cumple	Permite obtener los elementos necesarios para poder determinar los porcentajes del indicador
Aporte Marginal	Cumple	Permite obtener un porcentaje de representación del indicador
Claridad	Cumple	Porque es entendible para cualquier tipo de usuario
Economía	Cumple	La obtención de la información no genera un costo significativo
Monitoreable	Cumple	Los elementos presentados son suficientes y competentes para su comprobación
Relevancia	Cumple	Los resultados que ofrece y los elementos integrados para su medición son reales, importantes y competentes para su uso

Contacto del Indicador		
Nombre	Apellido Paterno	Apellido Materno
Karla Cesilia	Sánchez	Aguilar
Área	Puesto	Correo



GOBIERNO DEL ESTADO DE CAMPECHE
SECRETARIA DE LA CONTRALORIA
FICHA TÉCNICA



PAGINAS: 2/3

Dirección de Recursos Humanos	Directora	rh@instcamp.edu.mx
Lada	Teléfono	Extensión
981	9818162480	127

Determinación de Metas - Viabilidad de la Meta

Meta acumulable:	No	Comportamiento del Indicador:	Nominal	Factibilidad de la Meta:	Alta
Justificación de la factibilidad:	Es posible gracias al interés de la institución en motivar al personal y a becas que ofrece para el personal docente				

Línea Base

Año	Indicador	Numerador	Denominador	Período
2020	2	2	101	2020

Justificación de la línea base: No aplica

Año	Indicador	Numerador	Denominador	Período
0	0	0	0	0

Justificación de la línea base:

Parámetro de Semafización

Tipo de Valor:	Porcentual				
Umbral Verde:	1 a 5	Umbral Amarillo:	-2 a -3 y 6 a 7	Umbral Rojo:	-4 a -5 y 8 a 9

Meta Sexenal

Meta Intermedia

Año	Indicador	Numerador	Denominador	Período
0	0	0	0	0

Características de las variables

Número de Variables: 2

Nombre	Descripción de la variable	Unidad de Medida
Número de maestros que obtienen un posgrado	Refleja el número de maestros que obtienen el grado en el año	333 Maestros
Medios de Verificación	Desagregación Geográfica	Frecuencia
Documento de grado	Estatal	Anual
Fecha de Disponibilidad de la información:	Enero 2023	

Nombre	Descripción de la variable	Unidad de Medida
Total de maestros sin posgrado en la institución	Refleja el número de maestros sin posgrado en el año	333 Maestros
Medios de Verificación	Desagregación Geográfica	Frecuencia
Documento de grado, expediente	Estatal	Anual
Fecha de Disponibilidad de la información:	Enero 2023	

Referencias Adicionales

Referencia Internacional	Referencia Nacional	Comentario Técnico

Series Estadísticas

Ciclo	Valor	Período
0	0	No aplica




GOBIERNO DEL ESTADO DE CAMPECHE
SECRETARIA DE LA CONTRALORIA
FICHA TÉCNICA



PAGINAS: 3/3

Metas Ciclo Presupuestario				
Periodo	Indicador	Numerador	Denominador	Periodo
Periodo 1	1.57	2	127	Enero - Diciembre

Resultado del Indicador					
Trimestre	Variable 1	Variable 2	Algoritmo	Resultado	Periodo
Enero - Marzo	0.00	0.00	$(Variable_1/Variable_2) * 100$	0.00	Enero - Marzo
Abril - Junio	0.00	0.00	$(Variable_1/Variable_2) * 100$	0.00	Abril - Junio
Julio - Septiembre	0.00	0.00	$(Variable_1/Variable_2) * 100$	0.00	Julio - Septiembre
Octubre - Diciembre	2.00	127.00	$(Variable_1/Variable_2) * 100$	1.57	Octubre - Diciembre
Anual				0.00	Enero - Diciembre


C.P. Karla Cesilia Sánchez Aguilar
Responsable del Indicador


Licda. Ilsa Beatriz Cervera Echeverría
Titular de la Dependencia y/o Entidad



GOBIERNO DEL ESTADO DE CAMPECHE
SECRETARÍA DE LA CONTRALORÍA
FICHA TÉCNICA



PAGINAS: 1/3

Ramo Administrativo: 24 Organismos Públicos Descentralizados

Unidad Responsable del Programa:

15 Instituto Campechano

Denominación del Programa: 049 Programa de Educación Media Superior, Superior y de Posgrado

Tipo de Programa Presupuestario:

Alineación al Programa Sectorial	
Coordinadora Sectorial:	
Secretario Técnico:	
Secretario Ejecutivo:	
Objetivo Estratégico del Programa Sectorial:	
Estrategia del Programa Sectorial:	
Línea de Acción del Programa Sectorial:	
Objetivo Estratégico de la Dependencia o Entidad:	
Resumen Narrativo:	Realización y difusión de proyectos de investigación

Datos de Identificación del Indicador		
Orden	Fórmula	Tipo de Indicador
C9.A302	(Número de publicaciones científicas realizadas / Número de publicaciones científicas programadas) x100	GESTION
Dimensión del Indicador	Desagregación Geográfica	Tipo de valor de la Meta
Eficacia	Estatal	Relativo
Definición del Indicador	Nombre del Indicador	Unidad de Medida
Refleja el número de publicaciones científicas efectuadas en el año	2028 Porcentaje de Publicaciones científicas realizadas en el Instituto Campechano	433 Por ciento
Frecuencia de Medición: Anual		

Transversalidad		
Enfoque de transversalidad:	No aplica	
Hombre: 0	Mujer: 0	Total: 0

Características del Indicador		
Características	Calificación	Justificación
Adecuado	Cumple	Permite obtener los elementos necesarios para poder determinar los porcentajes del indicador
Aporte Marginal	Cumple	Permite obtener un porcentaje de representación del indicador
Claridad	Cumple	Es entendible para cualquier tipo de usuario
Economía	Cumple	Para la obtención de la información no genera un costo significativo
Monitoreable	Cumple	Los elementos presentados son suficientes y competentes para su comprobación
Relevancia	Cumple	Los resultados que ofrece y los elementos integrados para su medición son reales, competentes e importantes

Contacto del Indicador		
Nombre	Apellido Paterno	Apellido Materno
Leydi Margarita	López	Sonda
Área	Puesto	Correo



GOBIERNO DEL ESTADO DE CAMPECHE
SECRETARÍA DE LA CONTRALORÍA
FICHA TÉCNICA



PAGINAS: 2/3

Dirección de Investigación	Directora	inveducativa@instcamp.edu.mx
Lada	Teléfono	Extensión
981	9818162480	107

Determinación de Metas - Viabilidad de la Meta

Meta acumulable:	No	Comportamiento del Indicador:	Nominal	Factibilidad de la Meta:	Alta
Justificación de la factibilidad:	Es posible gracias al interés de la institución en motivar al personal y a becas que ofrece para el personal docente				

Línea Base

Año	Indicador	Numerador	Denominador	Período
2020	100	16	16	2020
Justificación de la línea base: No aplica				
Año	Indicador	Numerador	Denominador	Período
0	0	0	0	0
Justificación de la línea base:				

Parámetro de Semafización

Tipo de Valor:	Porcentual				
Umbral Verde:	80% -100%	Umbral Amarillo:	50% - 79%	Umbral Rojo:	0% - 49%

Meta Sexenal

Meta Intermedia

Año	Indicador	Numerador	Denominador	Período
0	0	0	0	0

Características de las variables

Número de Variables: 2		
Nombre	Descripción de la variable	Unidad de Medida
Número de publicaciones científicas realizadas	Representa el número de publicaciones científicas efectuadas en el año	463 Publicación
Medios de Verificación	Desagregación Geográfica	Frecuencia
Artículos y/o libros publicados	Estatad	Anual
Fecha de Disponibilidad de la información:	Enero 2023	
Nombre	Descripción de la variable	Unidad de Medida
Número de publicaciones científicas programadas	Representa el número de publicaciones científicas programadas en el año	463 Publicación
Medios de Verificación	Desagregación Geográfica	Frecuencia
Artículos o libros por publicar	Estatad	Anual
Fecha de Disponibilidad de la información:	Enero 2023	

Referencias Adicionales

Referencia Internacional	Referencia Nacional	Comentario Técnico

Series Estadísticas

Ciclo	Valor	Período



GOBIERNO DEL ESTADO DE CAMPECHE
SECRETARIA DE LA CONTRALORIA
FICHA TÉCNICA



PAGINAS: 3/3

0	0	No aplica
---	---	-----------

Metas Ciclo Presupuestario				
Periodo	Indicador	Numerador	Denominador	Periodo
Periodo 1	100	17	17	Enero - Diciembre

Resultado del Indicador					
Trimestre	Variable 1	Variable 2	Algoritmo	Resultado	Periodo
Enero - Marzo	0.00	0.00	$(Variable_1/Variable_2) * 100$	0.00	Enero - Marzo
Abril - Junio	0.00	0.00	$(Variable_1/Variable_2) * 100$	0.00	Abril - Junio
Julio - Septiembre	0.00	0.00	$(Variable_1/Variable_2) * 100$	0.00	Julio - Septiembre
Octubre - Diciembre	17.00	17.00	$(Variable_1/Variable_2) * 100$	100.00	Octubre - Diciembre
Anual				0.00	Enero - Diciembre


 Mtro. Luis Fernando Góngora Carlo
Responsable del Indicador


 Licda. Ilsa Beatriz Cervera Echeverría
Titular de la Dependencia y/o Entidad