



Instituto
Campechano

RECTORÍA



OFICIO: RIC/076/2023

ASUNTO: ENVIO FORMATOS S.E.I. Y S.I. 2022

San Francisco de Campeche, Camp., a 20 de enero de 2023

ABG. MARÍA EUGENIA ENRÍQUEZ REYES

SECRETARIA DE LA CONTRALORÍA DEL PODER EJECUTIVO
DEL ESTADO DE CAMPECHE.

PRESENTE.-

Por este medio me permito enviarles los reportes de los Avances Físico Financiero correspondientes al **Cuarto Trimestre del Ejercicio Fiscal 2022**, generados en el Sistema de Evaluación Integral (SEI), del comportamiento del Ejercicio del Gasto por Capítulo, del Gasto por Actividad, de las Metas por Actividad y de la cobertura de los Beneficiarios.

De igual forma le envío los reportes del Avance Acumulado de los Indicadores Estratégicos y de Gestión, así como las Fichas Técnicas generadas en el Sistema de Indicadores (SI) correspondientes al **Cuarto Trimestre del Ejercicio Fiscal 2022**, de los Programas Presupuestarios siguientes:

- **Programa Presupuestario 049 Programa de Educación Media Superior, Superior y de Posgrado,**
- **Programa Presupuestario 017 Fondo de Aportaciones Múltiples (FAM)**

Sin otro en particular de momento, aprovecho la ocasión para reiterarle mi más alta y distinguida consideración.

Atentamente

"Un pasado de gloria y un presente de luz"

Ilsa Beatriz Cervera Echeverría
Rectora



- C.c.p.- C. Jezrael Isaac Larracilla Pérez - Secretario de Administración y Finanzas.
C.c.p.- L.E. Gildardo Cifra López - Director General de Evaluación y Fortalecimiento Institucional de la SECONT.
C.c.p.- C.P. Manuel Solís Denegri - Director General Interno de Finanzas del IC
C.c.p.- Dra. Maribel Bautista Álvarez - Encargada de la Dirección General de Planeación y Calidad del IC.
C.c.p.- Archivo.





PODER EJECUTIVO DEL ESTADO DE CAMPECHE
SECRETARÍA DE FINANZAS
EJERCICIO 2022
REPORTE DE AVANCE FÍSICO-FINANCIERO POR PROGRAMA PRESUPUESTARIO



CAMPECHE
GOBIERNO DE TODOS

| | | | | | | | |
|---|--|------------------|--|------------------|--|----------------|--|
| RAMO: | 24 Organismos Públicos Descentralizados | | | TRIMESTRE: | Octubre - Diciembre | | |
| ESTRUCTURA PROGRAMÁTICA | | | | ALINEACIÓN PED | | | |
| PROGRAMA PRESUPUESTARIO: | 049 Programa de Educación Media Superior, Superior y de Posgrado | | | EJE ESTRATÉGICO: | 3 Inclusión, Bienestar y Justicia Social | | |
| OPERATIVO: | X | INFRAESTRUCTURA: | | ESTRATÉGICO: | | INSTITUCIONAL: | |
| MONTO DEL ORIGEN DE LOS RECURSOS FONDO Y FUENTE DE FINANCIAMIENTO | | | | | | | |
| ESTATAL: | \$142,881,793.00 | | | FEDERAL: | \$0.00 | | |

| CAPITULO DEL GASTO | COSTO ANUAL | | COSTO TRIMESTRAL | | | | | | | EJERCIDO ACUM. AL TRIMESTRE | AVANCE ACUM. AL TRIMESTRE EJERCIDO/ANUAL | AVANCE ACUM. AL TRIMESTRE EJERCIDO/MODIFICADO ANUAL |
|--------------------|------------------|------------------|------------------|-----------------|------------------|-----------------|-----------------|-----------------|-----------------|-----------------------------|--|---|
| | APROBADO | MODIFICADO | APROBADO | MODIFICADO | COMPROMETIDO | DEVENGADO | EJERCIDO | PAGADO | DESVIACIÓN | | | |
| 4000 | \$142,881,793.00 | \$162,061,522.00 | \$49,257,039.00 | \$49,257,039.00 | \$162,061,209.00 | \$60,223,046.00 | \$90,223,046.00 | \$58,719,292.00 | \$10,966,007.00 | \$162,061,211.00 | 113.42 % | 100.00 % |

| | | | | | | | | | | | | |
|----------|------------------|------------------|-----------------|-----------------|------------------|-----------------|-----------------|-----------------|-----------------|------------------|----------|----------|
| TOTALES: | \$142,881,793.00 | \$162,061,522.00 | \$49,257,039.00 | \$49,257,039.00 | \$162,061,209.00 | \$60,223,046.00 | \$90,223,046.00 | \$58,719,292.00 | \$10,966,007.00 | \$162,061,211.00 | 113.42 % | 100.00 % |
|----------|------------------|------------------|-----------------|-----------------|------------------|-----------------|-----------------|-----------------|-----------------|------------------|----------|----------|


Coordinador Administrativo
LIC. RAQUEL CONCEPCION CASTILLA SANDOVAL


Titular de la Dependencia y/o Entidad
ILSA BEATRIZ CERVERA ECHEVERRIA



PODER EJECUTIVO DEL ESTADO DE CAMPECHE
SECRETARÍA DE FINANZAS
EJERCICIO 2022
REPORTE DE AVANCE FÍSICO-FINANCIERO POR PROGRAMA PRESUPUESTARIO



| | | | | | | | |
|---|--|------------------|--|------------------|--|----------------|--|
| RAMO: | 24 Organismos Públicos Descentralizados | | | TRIMESTRE: | Octubre - Diciembre | | |
| ESTRUCTURA PROGRAMÁTICA | | | | ALINEACIÓN PED | | | |
| PROGRAMA PRESUPUESTARIO: | 049 Programa de Educación Media Superior, Superior y de Posgrado | | | EJE ESTRATÉGICO: | 3 Inclusión, Bienestar y Justicia Social | | |
| OPERATIVO: | X | INFRAESTRUCTURA: | | ESTRATÉGICO: | | INSTITUCIONAL: | |
| MONTO DEL ORIGEN DE LOS RECURSOS FONDO Y FUENTE DE FINANCIAMIENTO | | | | | | | |
| ESTATAL: | \$142,881,793.00 | | | FEDERAL: | \$0.00 | | |

| COMPONENTE | INFORMACIÓN GENERAL | | COSTO ANUAL | | COSTO TRIMESTRAL | | | | | | EJERCIDO ACUM. AL TRIMESTRE | AVANCE ACUM. AL TRIMESTRE EJERCIDO / ANUAL | AVANCE ACUM. AL TRIMESTRE EJERCIDO / MODIFICADO ANUAL | |
|--|---|-----------|------------------|------------------|------------------|-----------------|------------------|-----------------|-----------------|-----------------|-----------------------------|--|---|------------|
| | UNIDAD PRESUPUESTAL | ACTIVIDAD | APROBADO | MODIFICADO | APROBADO | MODIFICADO | COMPROMETIDO | DEVENGADO | EJERCIDO | PAGADO | | | | DESVIACIÓN |
| 0226 Servicios educativos para Media Superior, Superior y Posgrado brindados | | | | | | | | | | | | | | |
| 15 Instituto Campechano | | | | | | | | | | | | | | |
| | 0003 Act. del Comp. 0226 - Servicios educativos para Media Superior, Superior y Posgrado brindados del Pp 049 - Programa de Educación Media Superior, Superior y de Posgrado de la UAC, UNACAR e IC | | | | | | | | | | | | | |
| | | | \$279,357.00 | \$429,357.00 | \$94,601.00 | \$94,601.00 | \$306,213.00 | \$106,804.00 | \$106,804.00 | \$96,909.00 | \$12,203.00 | \$306,213.00 | 109.61 % | 71.32 % |
| | 0798 Act. del Comp. 0226 - Servicios educativos para Media Superior, Superior y Posgrado brindados del Pp 049 - Programa de Educación Media Superior, Superior y de Posgrado de la UAC, UNACAR e IC | | | | | | | | | | | | | |
| | | | \$73,110,055.00 | \$74,879,618.00 | \$25,582,002.00 | \$25,582,002.00 | \$70,171,645.00 | \$24,277,774.00 | \$24,277,774.00 | \$24,044,791.00 | -\$1,304,228.00 | \$70,171,644.00 | 95.98 % | 93.71 % |
| | 0799 Act. del Comp. 0226 - Servicios educativos para Media Superior, Superior y Posgrado brindados del Pp 049 - Programa de Educación Media Superior, Superior y de Posgrado de la UAC, UNACAR e IC | | | | | | | | | | | | | |
| | | | \$47,556,171.00 | \$47,556,171.00 | \$16,108,982.00 | \$16,108,982.00 | \$50,097,915.00 | \$18,005,586.00 | \$18,005,586.00 | \$17,153,808.00 | \$1,896,604.00 | \$50,097,915.00 | 105.34 % | 105.34 % |
| | 0800 Act. del Comp. 0226 - Servicios educativos para Media Superior, Superior y Posgrado brindados del Pp 049 - Programa de Educación Media Superior, Superior y de Posgrado de la UAC, UNACAR e IC | | | | | | | | | | | | | |
| | | | \$11,051,502.00 | \$17,263,271.00 | \$3,758,242.00 | \$3,758,242.00 | \$18,950,761.00 | \$7,522,846.00 | \$7,522,846.00 | \$7,202,226.00 | \$3,764,604.00 | \$18,950,762.00 | 171.48 % | 109.78 % |
| | 0801 Act. del Comp. 0226 - Servicios educativos para Media Superior, Superior y Posgrado brindados del Pp 049 - Programa de Educación Media Superior, Superior y de Posgrado de la UAC, UNACAR e IC | | | | | | | | | | | | | |
| | | | \$4,454,095.00 | \$4,454,095.00 | \$1,515,921.00 | \$1,515,921.00 | \$4,740,256.00 | \$1,672,655.00 | \$1,672,655.00 | \$1,635,611.00 | \$156,734.00 | \$4,740,255.00 | 106.42 % | 106.42 % |
| | 0806 Act. del Comp. 0226 - Servicios educativos para Media Superior, Superior y Posgrado brindados del Pp 049 - Programa de Educación Media Superior, Superior y de Posgrado del IC | | | | | | | | | | | | | |
| TOTALES | | | \$136,451,180.00 | \$144,582,512.00 | \$47,059,748.00 | \$47,059,748.00 | \$144,266,790.00 | \$51,585,665.00 | \$51,585,665.00 | \$50,193,344.00 | \$4,525,917.00 | \$144,266,789.00 | 105.73 % | 99.78 % |

Coordinador Administrativo
LIC. RAQUEL CONCEPCIÓN CASTILLA SANDOVAL

Titular de la Dependencia y/o Entidad
ILSA BEATRIZ CERVERA ECHEVERRÍA



PODER EJECUTIVO DEL ESTADO DE CAMPECHE
SECRETARÍA DE FINANZAS
EJERCICIO 2022
REPORTE DE AVANCE FÍSICO-FINANCIERO POR PROGRAMA PRESUPUESTARIO



| | | | | | |
|---|--|------------------|------------------|--|--|
| RAMO: | 24 Organismos Públicos Descentralizados | | TRIMESTRE: | Octubre - Diciembre | |
| ESTRUCTURA PROGRAMÁTICA | | | ALINEACIÓN PED | | |
| PROGRAMA PRESUPUESTARIO: | 049 Programa de Educación Media Superior, Superior y de Posgrado | | EJE ESTRATÉGICO: | 3 Inclusión, Bienestar y Justicia Social | |
| OPERATIVO: | X | INFRAESTRUCTURA: | ESTRATÉGICO: | INSTITUCIONAL: | |
| MONTO DEL ORIGEN DE LOS RECURSOS FONDO Y FUENTE DE FINANCIAMIENTO | | | | | |
| ESTATAL: | \$142,881,793.00 | | FEDERAL: | \$0.00 | |

| COMPONENTE | INFORMACIÓN GENERAL | | COSTO ANUAL | | COSTO TRIMESTRAL | | | | | | EJERCIDO ACUM. AL TRIMESTRE | AVANCE ACUM. AL TRIMESTRE EJERCIDO / ANUAL | AVANCE ACUM. AL TRIMESTRE EJERCIDO / MODIFICADO ANUAL | |
|------------|---------------------|---|-------------------------|-------------------------|------------------------|------------------------|-------------------------|------------------------|------------------------|------------------------|-----------------------------|--|---|-----------------|
| | UNIDAD PRESUPUESTAL | ACTIVIDAD | APROBADO | MODIFICADO | APROBADO | MODIFICADO | COMPROMETIDO | DEVENGADO | EJERCIDO | PAGADO | | | | DESVIACIÓN |
| | | | \$224,713.00 | \$324,713.00 | \$75,345.00 | \$75,345.00 | \$283,121.00 | \$185,436.00 | \$185,436.00 | \$178,743.00 | \$110,091.00 | \$283,122.00 | 125.99 % | 87.19 % |
| | | 0807 Act. del Comp. 0226 - Servicios educativos para Media Superior, Superior y Posgrado brindados del Pp 049 - Programa de Educación Media Superior, Superior y de Posgrado del IC | | | | | | | | | | | | |
| | | | \$967,338.00 | \$11,915,735.00 | \$332,210.00 | \$332,210.00 | \$11,770,249.00 | \$6,222,198.00 | \$6,222,198.00 | \$6,234,045.00 | \$5,889,985.00 | \$11,770,249.00 | 1,216.77 % | 98.78 % |
| | | 0227 Investigación científica integral impulsada | | | | | | | | | | | | |
| | | 15 Instituto Campechano | | | | | | | | | | | | |
| | | 0808 Act. del Comp. 0227 - Investigación científica integral impulsada del Pp 049 - Programa de Educación Media Superior, Superior y de Posgrado de la UAC, UNACAR e IC | | | | | | | | | | | | |
| | | | \$2,303,582.00 | \$2,303,582.00 | \$791,059.00 | \$791,059.00 | \$2,506,042.00 | \$970,854.00 | \$970,854.00 | \$918,976.00 | \$179,795.00 | \$2,506,043.00 | 108.79 % | 108.79 % |
| | | 0809 Act. del Comp. 0227 - Investigación científica integral impulsada del Pp 049 - Programa de Educación Media Superior, Superior y de Posgrado de la UAC, UNACAR e IC | | | | | | | | | | | | |
| | | | \$2,069,839.00 | \$2,069,839.00 | \$703,942.00 | \$703,942.00 | \$2,288,561.00 | \$922,037.00 | \$922,037.00 | \$863,693.00 | \$218,095.00 | \$2,288,562.00 | 110.57 % | 110.57 % |
| | | 0228 Vinculación con los sectores productivos, educativos y sociales | | | | | | | | | | | | |
| | | 15 Instituto Campechano | | | | | | | | | | | | |
| | | 0810 Act. del Comp. 0228 - Vinculación con los sectores productivos, educativos y sociales del Pp 049 - Programa de Educación Media Superior, Superior y de Posgrado de la UAC, UNACAR e IC | | | | | | | | | | | | |
| | | | \$865,141.00 | \$865,141.00 | \$294,735.00 | \$294,735.00 | \$946,446.00 | \$336,856.00 | \$336,856.00 | \$329,591.00 | \$42,121.00 | \$946,446.00 | 109.40 % | 109.40 % |
| | | TOTALES | \$142,881,793.00 | \$162,061,522.00 | \$49,257,039.00 | \$49,257,039.00 | \$162,061,209.00 | \$60,223,046.00 | \$60,223,046.00 | \$58,719,292.00 | \$10,966,007.00 | \$162,081,211.00 | 113.42 % | 100.00 % |


Coordinador Administrativo
LIC. RAQUEL CONCEPCIÓN CASTILLA SANDOVAL


Titular de la Dependencia y/o Entidad
ILSA BEATRIZ CERVERA ECHEVERRÍA



PODER EJECUTIVO DEL ESTADO DE CAMPECHE
SECRETARÍA DE FINANZAS
EJERCICIO 2022
REPORTE DE AVANCE FÍSICO-FINANCIERO POR PROGRAMA PRESUPUESTARIO



CAMPECHE
GOBIERNO DE TODOS

| | | | | | | | |
|---|--|------------------|--|------------------|--|----------------|--|
| RAMO: | 24 Organismos Públicos Descentralizados | | | TRIMESTRE: | Octubre - Diciembre | | |
| ESTRUCTURA PROGRAMÁTICA | | | | ALINEACIÓN PED | | | |
| PROGRAMA PRESUPUESTARIO: | 049 Programa de Educación Media Superior, Superior y de Posgrado | | | EJE ESTRATÉGICO: | 3 Inclusión, Bienestar y Justicia Social | | |
| OPERATIVO: | X | INFRAESTRUCTURA: | | ESTRATÉGICO: | | INSTITUCIONAL: | |
| MONTO DEL ORIGEN DE LOS RECURSOS FONDO Y FUENTE DE FINANCIAMIENTO | | | | | | | |
| ESTATAL: | \$142,881,793.00 | | | FEDERAL: | \$0.00 | | |

| COMPONENTE | INFORMACIÓN GENERAL | | UNIDAD DE MEDIDA | META ANUAL | | | META TRIMESTRAL | | | | META ACUM. AL TRIMESTRE ALCANZADA | AVANCE ACUM. AL TRIMESTRE ALCANZADA / ANUAL MODIFICADO |
|---|---------------------|-------------------------|------------------|---------------|---------------|------------|-----------------|---------------|---------------|--------------|-----------------------------------|--|
| | ACTIVIDAD | UNIDAD PRESUPUESTAL | | PROGRAMADA | MODIFICADA | ACUMULABLE | PROGRAMADA | MODIFICADA | ALCANZADA | DESVIACIÓN | | |
| 0226 Servicios educativos para Media Superior, Superior y Posgrado brindados | | | | | | | | | | | | |
| 0003 Act. del Comp. 0226 - Servicios educativos para Media Superior, Superior y Posgrado brindados del Pp 049 - Programa de Educación Media Superior, Superior y de Posgrado de la UAC, UNACAR e IC | | | | | | | | | | | | |
| | | 15 Instituto Campechano | | | | | | | | | | |
| | | 003 Acción | | 4.00 | 12.00 | Si | 1.00 | 3.00 | 12.00 | 9.00 | 25.00 | 208.33 % |
| 0798 Act. del Comp. 0226 - Servicios educativos para Media Superior, Superior y Posgrado brindados del Pp 049 - Programa de Educación Media Superior, Superior y de Posgrado de la UAC, UNACAR e IC | | | | | | | | | | | | |
| | | 15 Instituto Campechano | | | | | | | | | | |
| | | 414 Persona | | 125.00 | 398.00 | Si | 36.00 | 108.00 | 111.00 | 3.00 | 408.00 | 102.51 % |
| 0799 Act. del Comp. 0226 - Servicios educativos para Media Superior, Superior y Posgrado brindados del Pp 049 - Programa de Educación Media Superior, Superior y de Posgrado de la UAC, UNACAR e IC | | | | | | | | | | | | |
| | | 15 Instituto Campechano | | | | | | | | | | |
| TOTALES | | | | 129.00 | 410.00 | | 36.00 | 111.00 | 123.00 | 12.00 | 433.00 | 105.61 % |


Coordinador Administrativo
LIC. RAQUEL CONCEPCION CASTILLA SANDOVAL


Titular de la Dependencia y/o Entidad
ILSA BEATRIZ CERVERA ECHEVERRIA



PODER EJECUTIVO DEL ESTADO DE CAMPECHE
SECRETARÍA DE FINANZAS
EJERCICIO 2022
REPORTE DE AVANCE FÍSICO-FINANCIERO POR PROGRAMA PRESUPUESTARIO



CAMPECHE
GOBIERNO DE TODOS

| | | | | | | | |
|--|--|------------------|--|------------------|--|----------------|--|
| RAMO: | 24 Organismos Públicos Descentralizados | | | TRIMESTRE: | Octubre - Diciembre | | |
| ESTRUCTURA PROGRAMÁTICA | | | | ALINEACIÓN PED | | | |
| PROGRAMA PRESUPUESTARIO: | 049 Programa de Educación Media Superior, Superior y de Posgrado | | | EJE ESTRATÉGICO: | 3 Inclusión, Bienestar y Justicia Social | | |
| OPERATIVO: | X | INFRAESTRUCTURA: | | ESTRATÉGICO: | | INSTITUCIONAL: | |
| MONTO DEL ORIGEN DE LOS RECURSOS, FONDO Y FUENTE DE FINANCIAMIENTO | | | | | | | |
| ESTATAL: | \$142,881,793.00 | | | FEDERAL: | \$0.00 | | |

| COMPONENTE | INFORMACIÓN GENERAL | | UNIDAD DE MEDIDA | META ANUAL | | | META TRIMESTRAL | | | | META ACUM. AL TRIMESTRE ALCANZADA | AVANCE ACUM. AL TRIMESTRE ALCANZADA / ANUAL MODIFICADO |
|---|---------------------|---------------------|------------------|-----------------|-----------------|------------|-----------------|-----------------|-----------------|---------------|-----------------------------------|--|
| | ACTIVIDAD | UNIDAD PRESUPUESTAL | | PROGRAMADA | MODIFICADA | ACUMULABLE | PROGRAMADA | MODIFICADA | ALCANZADA | DESVIACIÓN | | |
| | | | 007 Actividad | 7670.00 | 7670.00 | SI | 2178.00 | 2178.00 | 2199.00 | 21.00 | 7369.00 | 96.08 % |
| 0800 Act. del Comp. 0226 - Servicios educativos para Media Superior, Superior y Posgrado brindados del Pp 049 - Programa de Educación Media Superior, Superior y de Posgrado de la UAC, UNACAR e IC | | | | | | | | | | | | |
| 15 Instituto Campechano | | | | | | | | | | | | |
| | | | 519 Solicitud | 800.00 | 1200.00 | SI | 200.00 | 300.00 | 300.00 | 0.00 | 1200.00 | 100.00 % |
| 0601 Act. del Comp. 0226 - Servicios educativos para Media Superior, Superior y Posgrado brindados del Pp 049 - Programa de Educación Media Superior, Superior y de Posgrado de la UAC, UNACAR e IC | | | | | | | | | | | | |
| 15 Instituto Campechano | | | | | | | | | | | | |
| | | | 320 Libro | 86138.00 | 86138.00 | No | 21587.00 | 21557.00 | 21754.00 | 167.00 | 86306.00 | 100.19 % |
| 0806 Act. del Comp. 0226 - Servicios educativos para Media Superior, Superior y Posgrado brindados del Pp 049 - Programa de Educación Media Superior, Superior y de Posgrado del IC | | | | | | | | | | | | |
| 15 Instituto Campechano | | | | | | | | | | | | |
| TOTALES | | | | 94737.00 | 95418.00 | | 24001.00 | 24176.00 | 24376.00 | 200.00 | 95307.00 | 99.88 % |

Coordinador Administrativo
LIC. RAQUEL CONCEPCION CASTILLA SANDOVAL

Titular de la Dependencia y/o Entidad
ILSA BEATRIZ CERVERA ECHEVERRIA



PODER EJECUTIVO DEL ESTADO DE CAMPECHE
SECRETARÍA DE FINANZAS
EJERCICIO 2022
REPORTE DE AVANCE FÍSICO-FINANCIERO POR PROGRAMA PRESUPUESTARIO



CAMPECHE
GOBIERNO DE TODOS

| | | | | | |
|---|--|------------------|------------------|--|--|
| RAMO: | 24 Organismos Públicos Descentralizados | | TRIMESTRE: | Octubre - Diciembre | |
| ESTRUCTURA PROGRAMÁTICA | | | ALINEACIÓN PED | | |
| PROGRAMA PRESUPUESTARIO: | 049 Programa de Educación Media Superior, Superior y de Posgrado | | EJE ESTRATÉGICO: | 3 Inclusión, Bienestar y Justicia Social | |
| OPERATIVO: | X | INFRAESTRUCTURA: | | ESTRATÉGICO: | |
| INSTITUCIONAL: | | | | | |
| MONTO DEL ORIGEN DE LOS RECURSOS FONDO Y FUENTE DE FINANCIAMIENTO | | | | | |
| ESTATAL: | \$142,881,793.00 | | FEDERAL: | \$0.00 | |

| COMPONENTE | INFORMACIÓN GENERAL | | UNIDAD DE MEDIDA | META ANUAL | | | META TRIMESTRAL | | | | META ACUM. AL TRIMESTRE ALCANZADA | AVANCE ACUM. AL TRIMESTRE ALCANZADA / ANUAL MODIFICADO |
|--|---------------------|---------------------|------------------|-----------------|-----------------|------------|-----------------|-----------------|-----------------|---------------|-----------------------------------|--|
| | ACTIVIDAD | UNIDAD PRESUPUESTAL | | PROGRAMADA | MODIFICADA | ACUMULABLE | PROGRAMADA | MODIFICADA | ALCANZADA | DESVIACIÓN | | |
| | | | | | | | | | | | | |
| | | | 003 Acción | 4.00 | 12.00 | SI | 1.00 | 3.00 | 9.00 | 6.00 | 19.00 | 158.33 % |
| 0807 Act. del Comp. 0226 - Servicios educativos para Media Superior, Superior y de Posgrado brindados del Pp 049 - Programa de Educación Media Superior, Superior y de Posgrado del IC | | | | | | | | | | | | |
| 15 Instituto Campechano | | | | | | | | | | | | |
| | | | 493 Requisición | 70.00 | 124.00 | SI | 15.00 | 26.00 | 26.00 | 0.00 | 152.00 | 122.58 % |
| 0227 Investigación científica integral impulsada | | | | | | | | | | | | |
| 0808 Act. del Comp. 0227 - Investigación científica integral impulsada del Pp 049 - Programa de Educación Media Superior, Superior y de Posgrado de la UAC, UNACAR e IC | | | | | | | | | | | | |
| 15 Instituto Campechano | | | | | | | | | | | | |
| | | | 333 Maestros | 2.00 | 2.00 | No | 2.00 | 2.00 | 2.00 | 0.00 | 2.00 | 100.00 % |
| 0809 Act. del Comp. 0227 - Investigación científica integral impulsada del Pp 049 - Programa de Educación Media Superior, Superior y de Posgrado de la UAC, UNACAR e IC | | | | | | | | | | | | |
| TOTALES | | | | 94813.00 | 95556.00 | | 24019.00 | 24207.00 | 24413.00 | 206.00 | 95480.00 | 99.92 % |


Coordinador Administrativo
LIC. RAQUEL CONCEPCIÓN CASTILLA SANDOVAL


Titular de la Dependencia y/o Entidad
ILSA BEATRIZ CERVERA ECHEVERRÍA



PODER EJECUTIVO DEL ESTADO DE CAMPECHE
SECRETARÍA DE FINANZAS
EJERCICIO 2022
REPORTE DE AVANCE FÍSICO-FINANCIERO POR PROGRAMA PRESUPUESTARIO



| | | | | | | | |
|---|--|------------------|--|------------------|--|----------------|--|
| RAMO: | 24 Organismos Públicos Descentralizados | | | TRIMESTRE: | Octubre - Diciembre | | |
| ESTRUCTURA PROGRAMÁTICA | | | | ALINEACIÓN FED | | | |
| PROGRAMA PRESUPUESTARIO: | 049 Programa de Educación Media Superior, Superior y de Posgrado | | | EJE ESTRATÉGICO: | 3 Inclusión, Bienestar y Justicia Social | | |
| OPERATIVO: | X | INFRAESTRUCTURA: | | ESTRATÉGICO: | | INSTITUCIONAL: | |
| MONTO DEL ORIGEN DE LOS RECURSOS FONDO Y FUENTE DE FINANCIAMIENTO | | | | | | | |
| ESTATAL: | \$142,881,793.00 | | | FEDERAL: | \$0.00 | | |

| COMPONENTE | INFORMACIÓN GENERAL | | UNIDAD DE MEDIDA | META ANUAL | | | META TRIMESTRAL | | | | META ACUM. AL TRIMESTRE ALCANZADA | AVANCE ACUM. AL TRIMESTRE ALCANZADA / ANUAL MODIFICADO |
|--|---|-------------------------|------------------|------------|------------|------------|-----------------|------------|-----------|------------|-----------------------------------|--|
| | ACTIVIDAD | UNIDAD PRESUPUESTAL | | PROGRAMADA | MODIFICADA | ACUMULABLE | PROGRAMADA | MODIFICADA | ALCANZADA | DESVIACIÓN | | |
| | | | | | | | | | | | | |
| | | 15 Instituto Campechano | | | | | | | | | | |
| | | 463 Publicación | | 17.00 | 17.00 | No | 17.00 | 17.00 | 17.00 | 0.00 | 17.00 | 100.00 % |
| 0228 Vinculación con los sectores productivos, educativos y sociales | | | | | | | | | | | | |
| | 0610 Act. del Comp. 0228 - Vinculación con los sectores productivos, educativos y sociales del Pp 049 - Programa de Educación Media Superior, Superior y de Posgrado de la UAC, UNACAR e IC | | | | | | | | | | | |
| | | 15 Instituto Campechano | | | | | | | | | | |
| | | 162 Convenio | | 15.00 | 15.00 | SI | 4.00 | 4.00 | 3.00 | -1.00 | 18.00 | 120.00 % |

| | | | | | | | | | | | | |
|---------|--|----------|--|----------|--|--|----------|----------|----------|--------|----------|---------|
| TOTALES | | 94845.00 | | 95588.00 | | | 24040.00 | 24228.00 | 24433.00 | 205.00 | 95515.00 | 99.02 % |
|---------|--|----------|--|----------|--|--|----------|----------|----------|--------|----------|---------|


Coordinador Administrativo
LIC. RAQUEL CONCEPCIÓN CASTILLA SANDOVAL


Titular de la Dependencia y/o Entidad
ILSA BEATRIZ CERVERA ECHEVERRÍA



PODER EJECUTIVO DEL ESTADO DE CAMPECHE
SECRETARÍA DE FINANZAS
EJERCICIO 2022
REPORTE DE AVANCE FÍSICO-FINANCIERO POR PROGRAMA PRESUPUESTARIO



| | | | | | | | |
|---|--|------------------|--|------------------|--|----------------|--|
| RAMO: | 24 Organismos Públicos Descentralizados | | | TRIMESTRE: | Octubre - Diciembre | | |
| ESTRUCTURA PROGRAMÁTICA | | | | ALINEACIÓN PED | | | |
| PROGRAMA PRESUPUESTARIO: | 049 Programa de Educación Media Superior, Superior y de Posgrado | | | EJE ESTRATÉGICO: | 3 Inclusión, Bienestar y Justicia Social | | |
| OPERATIVO: | X | INFRAESTRUCTURA: | | ESTRATÉGICO: | | INSTITUCIONAL: | |
| MONTO DEL ORIGEN DE LOS RECURSOS FONDO Y FUENTE DE FINANCIAMIENTO | | | | | | | |
| ESTATAL: | S142,881,793.00 | | | FEDERAL: | S0.00 | | |

| COMPORTAMIENTO DE LA COBERTURA DE LOS BENEFICIARIOS | | | | | | | | |
|---|--------------------|------------|-----------|----------------------------------|------------------|--------|-------|---|
| TIPO DE BENEFICIARIO | POBLACIÓN OBJETIVO | META ANUAL | ALCANZADO | ACUMULADO ALCANZADO AL TRIMESTRE | AVANCE ALCANZADO | SEXO | | INFORMACIÓN COMPLEMENTARIA O JUSTIFICACIÓN DE OBSERVACIONES |
| | | | | | | HOMBRE | MUJER | |
| 17 Alumnos | 2,050 | 2,050 | 2,050 | 2,050 | 100.00 % | 0 | 0 | |
| 24 Docentes | 187 | 60 | 40 | 60 | 100.00 % | 0 | 0 | |
| 42 Personal administrativo | 252 | 65 | 45 | 65 | 100.00 % | 0 | 0 | |
| 24 Docentes | 187 | 2 | 2 | 2 | 100.00 % | 0 | 0 | |

| | | | | | | | | |
|----------------|-------|-------|-------|-------|----------|---|---|--|
| TOTALES | 2,676 | 2,177 | 2,137 | 2,177 | 100.00 % | 0 | 0 | |
|----------------|-------|-------|-------|-------|----------|---|---|--|


Coordinador Administrativo
LIC. RAQUEL CONCEPCIÓN CASTILLA SANDOVAL


Titular de la Dependencia y/o Entidad
ILSA BEATRIZ CERVERA ECHEVERRÍA



PODER EJECUTIVO DEL ESTADO DE CAMPECHE
SECRETARÍA DE FINANZAS
EJERCICIO 2022
REPORTE DE AVANCE FÍSICO-FINANCIERO POR PROGRAMA PRESUPUESTARIO



CAMPECHE
GOBIERNO DE TODOS

| | | | | | | | |
|---|--|------------------|--|------------------|--|----------------|--|
| RAMO: | 24 Organismos Públicos Descentralizados | | | TRIMESTRE: | Octubre - Diciembre | | |
| ESTRUCTURA PROGRAMÁTICA | | | | ALINEACIÓN PED | | | |
| PROGRAMA PRESUPUESTARIO: | 049 Programa de Educación Media Superior, Superior y de Posgrado | | | EJE ESTRATÉGICO: | 3 Inclusión, Bienestar y Justicia Social | | |
| OPERATIVO: | X | INFRAESTRUCTURA: | | ESTRATÉGICO: | | INSTITUCIONAL: | |
| MONTO DEL ORIGEN DE LOS RECURSOS FONDO Y FUENTE DE FINANCIAMIENTO | | | | | | | |
| ESTATAL: | \$142,881,793.00 | | | FEDERAL: | \$0.00 | | |

| COMPORTAMIENTO DE LA COBERTURA DE LOS BENEFICIARIOS | | | | | | | | |
|---|--------------------|------------|-----------|----------------------------------|------------------|--------|-------|---|
| TIPO DE BENEFICIARIO | POBLACIÓN OBJETIVO | META ANUAL | ALCANZADO | ACUMULADO ALCANZADO AL TRIMESTRE | AVANCE ALCANZADO | SEXO | | INFORMACIÓN COMPLEMENTARIA O JUSTIFICACIÓN DE OBSERVACIONES |
| | | | | | | HOMBRE | MUJER | |
| 17 Alumnos | 2,050 | 131 | 41 | 131 | 100.00 % | 0 | 0 | |

| | | | | | | | | |
|----------------|-------|-------|-------|-------|----------|---|---|--|
| TOTALES | 4,726 | 2,308 | 2,178 | 2,308 | 100.00 % | 0 | 0 | |
|----------------|-------|-------|-------|-------|----------|---|---|--|


Coordinador Administrativo
LIC. RAQUEL CONCEPCIÓN CASTILLA SANDOVAL


Titular de la Dependencia y/o Entidad
LIC. BEATRIZ CERVERA ECHEVERRÍA



GOBIERNO DEL ESTADO DE CAMPECHE
SECRETARÍA DE LA CONTRALORÍA
Presupuesto de Egresos 2022

Evaluación del Presupuesto Basado en Resultados (PbR)
Resultado de los Indicadores Estratégicos y de Gestión



PAGINAS: 1/2

Trimestre: Octubre - Diciembre

DATOS DEL PROGRAMA

Ramo Administrativo: 24 Organismos Públicos Descentralizados
Denominación del Programa: 049 Programa de Educación Media Superior, Superior y de Posgrado

| Orden | Objetivo | Nombre del Indicador | Fórmula | Tip/Dim/Fre | U. de M. | Meta Programada del Trimestre | | | Resultado Alcanzado del Trimestre | | | Unidad Responsable del Programa | Causas de desviación | Resultado Acumulado al Trimestre |
|----------|---|--|--|-----------------------------|----------------|-------------------------------|------------|--------|-----------------------------------|------------|------------|---|----------------------|----------------------------------|
| | | | | | | Variable 1 | Variable 2 | Meta | Variable 1 | Variable 2 | Resultado | | | Resultado |
| P267 | Jóvenes de nivel Medio Superior y Superior que egresen satisfactoriamente o que obtienen el grado de Maestría o Doctorado mediante una oferta educativa de calidad y con las habilidades suficientes para contribuir al desarrollo económico y social del Estado. | 2703 Tasa de variación de Investigadores | $[(\text{Número de investigadores científicos formados en las Instituciones en el año} / \text{Número de investigadores científicos formados en el año anterior}) - 1] \times 100$ | ESTRATEGICO/Eficacia/Anual | 433 Por ciento | 6.00 | 6.00 | 0.00 | 6.00 | 6.00 | 100.00 | Dirección de Investigación | | 0.00 |
| C24.A303 | Establecimiento de convenios | 1908 Porcentaje de convenios celebrados por la institución con relación a los programados en el Instituto Campechano | $(\text{Total de convenios celebrados por la Institución} / \text{Total de convenios programados}) \times 100$ | GESTION/Eficacia/Trimestral | 433 Por ciento | 4.00 | 4.00 | 100.00 | 3.00 | 4.00 | 75.00 | Dirección de Supervisión Académica e Intercambio Interinstitucional | | 166.66 |
| C249 | Servicios educativos para Media Superior, Superior y Posgrado terminados | 1990 Tasa de variación de la matrícula atendida en el nivel Medio Superior, Superior y Posgrado con el Instituto Campechano | $[(\text{Matrícula atendida en el nivel Medio Superior, Superior y Posgrado en el año actual} / \text{Matrícula atendida en el nivel Medio Superior, Superior y Posgrado en el año anterior}) - 1] \times 100$ | GESTION/Eficacia/Semestral | 433 Por ciento | 2,050.00 | 2,944.00 | 0.29 | 2,882.00 | 2,044.00 | 101,850.00 | Dirección de Control Escolar | | 187,060.00 |
| C253 | Investigación científica integral impulsada | 1991 Porcentaje de proyectos de investigación científica realizados en el Instituto Campechano | $(\text{Número de proyectos de investigación científica realizados} / \text{Total de proyectos de investigación científica programados}) \times 100$ | GESTION/Eficacia/Anual | 433 Por ciento | 5.00 | 5.00 | 100.00 | 5.00 | 5.00 | 100.00 | Dirección de Investigación | | 0.00 |
| C256 | Vinculación con los sectores productivos, educativos y sociales | 1992 Porcentaje de egresados que se insertan en el mercado laboral de acuerdo al perfil profesional en el lapso de dos años del Instituto Campechano | $(\text{Total de egresados que se insertan en el mercado laboral de acuerdo al perfil profesional en el lapso de dos años} / \text{Total de egresados de la cohorte}) \times 100$ | GESTION/Eficacia/Semestral | 433 Por ciento | 131.00 | 529.00 | 24.76 | 140.00 | 529.00 | 26,460.00 | Dirección de Supervisión Académica e Intercambio Interinstitucional | | 44,420.00 |
| C8.A271 | Profesionalización de la planta docente y personal administrativo | 1994 Porcentaje de docentes capacitados y/o actualizados en relación a la plantilla global docente del Instituto Campechano | $(\text{Número de docentes capacitados y/o actualizados} / \text{Total de la plantilla global docente}) \times 100$ | GESTION/Eficacia/Trimestral | 433 Por ciento | 60.00 | 187.00 | 32.09 | 187.00 | 187.00 | 100.00 | Dirección de Supervisión Académica e Intercambio Interinstitucional | | 50.93 |
| C8.A276 | Profesionalización de la planta docente y personal administrativo | 1995 Porcentaje de personal administrativo capacitado y/o actualizado en relación a la plantilla global administrativa del Instituto Campechano | $(\text{Número de personal administrativo capacitado y/o actualizado} / \text{Total de la plantilla global administrativa}) \times 100$ | GESTION/Eficacia/Trimestral | 433 Por ciento | 85.00 | 252.00 | 28.79 | 181.00 | 252.00 | 73.01 | Dirección de Supervisión Académica e Intercambio Interinstitucional | | 37.99 |
| C8.A284 | Acompañamiento de los jóvenes en su formación académica (deporte, cultura, asesorías, tutorías, etc.) | 1996 Porcentaje de asesorías realizadas en relación a las programadas en el Instituto Campechano | $(\text{Asesorías realizadas} / \text{Asesorías programadas}) \times 100$ | GESTION/Eficacia/Trimestral | 433 Por ciento | 604.00 | 604.00 | 100.00 | 613.00 | 604.00 | 101.49 | Secretaría General | | 101.79 |
| C8.A288 | Acompañamiento de los jóvenes en su formación académica (deporte, cultura, asesorías, tutorías, etc.) | 1997 Porcentaje de jóvenes atendidos en servicios de tutorías en el Instituto Campechano | $(\text{Total de jóvenes atendidos en servicios de tutorías} / \text{Total de jóvenes matriculados en la Universidad}) \times 100$ | GESTION/Eficacia/Trimestral | 433 Por ciento | 2,050.00 | 2,050.00 | 100.00 | 2,050.00 | 2,050.00 | 100.00 | Dirección de Servicios Educativos de Apoyo | | 60.24 |
| C8.A291 | Acompañamiento de los jóvenes en su formación académica (deporte, cultura, asesorías, tutorías, etc.) | 1998 Porcentaje de actividades deportivas realizadas en relación a las programadas en el Instituto Campechano | $(\text{Número de actividades deportivas realizadas} / \text{Número de actividades deportivas programadas}) \times 100$ | GESTION/Eficacia/Trimestral | 433 Por ciento | 983.00 | 983.00 | 100.00 | 970.00 | 983.00 | 98.67 | Dirección de Actividades Deportivas y Recreativas | | 98.03 |
| C8.A292 | Acompañamiento de los jóvenes en su formación académica (deporte, cultura, asesorías, tutorías, etc.) | 1999 Porcentaje de actividades culturales realizadas en relación a las programadas en el Instituto Campechano | $(\text{Número de actividades culturales realizadas} / \text{Número de actividades culturales programadas}) \times 100$ | GESTION/Eficacia/Trimestral | 433 Por ciento | 29.00 | 29.00 | 100.00 | 28.00 | 29.00 | 96.55 | Coordinación de Cultura | | 92.59 |



GOBIERNO DEL ESTADO DE CAMPECHE

SECRETARÍA DE LA CONTRALORÍA

Presupuesto de Egresos 2022

Evaluación del Presupuesto Basado en Resultados (PbR)

Resultado de los Indicadores Estratégicos y de Gestión

Trimestre: Octubre - Diciembre



PAGINAS: 2/2

| | | | | | | | | | | | | | |
|---------|--|---|--|-------------------------------|----------------|-----------|----------|--------|-----------|----------|--------|--|----------|
| C8.A293 | Mantenimiento y equipamiento de espacios educativos del nivel Medio Superior y Superior | 2000 Porcentaje de solicitudes de servicios de mantenimiento realizados a los espacios educativos con relación al total de solicitudes programadas en el Instituto Campechano | (Número de servicios de mantenimiento realizados a los espacios educativos / Total de servicios de mantenimiento programados) x100 | GESTION/Eficacia/Trimestral | 433 Por ciento | 200.00 | 200.00 | 100.00 | 300.00 | 300.00 | 100.00 | Dirección de Servicios Generales | 300.00 |
| C8.A298 | Servicio de consulta de acervo bibliográfico | 2002 Promoción de libros por joven en el Instituto Campechano | Número de libros en existencia en las bibliotecas / Número total de estudiantes | GESTION/Eficiencia/Trimestral | 320 Libro | 21,587.00 | 2,050.00 | 11.00 | 21,754.00 | 2,050.00 | 10.61 | Dirección de Servicios Educativos de Apoyo | 10.53 |
| C8.A305 | Acciones para la igualdad entre mujeres y hombres | 2204 Porcentaje de acciones para la igualdad entre mujeres y hombres en el Instituto Campechano | (Número de acciones para la igualdad entre mujeres y hombres realizadas / Número de acciones para la igualdad entre mujeres y hombres programadas en el Instituto Campechano) x100 | GESTION/Eficacia/Trimestral | 433 Por ciento | 1.00 | 1.00 | 100.00 | 9.00 | 3.00 | 300.00 | Dirección de Investigación | 1,300.00 |
| C8.A306 | Acciones sobre derechos humanos para la comunidad del Instituto | 2261 Porcentaje de acciones en derechos humanos para la comunidad del Instituto Campechano | (Número de acciones en derechos humanos realizadas / Número de acciones en derechos humanos programadas) x100 | GESTION/Eficacia/Trimestral | 433 Por ciento | 1.00 | 1.00 | 100.00 | 12.00 | 3.00 | 400.00 | Dirección de Investigación | 1,000.00 |
| C8.A348 | Atención a las necesidades de los servicios educativos del nivel Medio Superior y Superior | 2282 Porcentaje de requisiciones de compras atendidas con relación a las requisiciones recibidas en el Instituto Campechano | (Número de requisiciones de compras atendidas / Total de requisiciones recibidas) x100 | GESTION/Eficacia/Trimestral | 433 Por ciento | 15.00 | 15.00 | 100.00 | 26.00 | 26.00 | 100.00 | Dirección de Recursos Materiales | 373.33 |
| C9.A301 | Formación integral de investigadores | 2005 Porcentaje de maestros que obtienen un Posgrado con relación a los maestros sin posgrado del Instituto Campechano | (Número de maestros que obtienen un posgrado / Total de maestros sin posgrado de la institución) x100 | GESTION/Eficacia/Anual | 433 Por ciento | 2.00 | 127.00 | 1.57 | 2.00 | 127.00 | 1.57 | Dirección de Recursos Humanos | 0.00 |
| C9.A302 | Realización y difusión de proyectos de investigación | 2028 Porcentaje de Publicaciones científicas realizadas en el Instituto Campechano | (Número de publicaciones científicas realizadas / Número de publicaciones científicas programadas) x100 | GESTION/Eficacia/Anual | 433 Por ciento | 17.00 | 17.00 | 100.00 | 17.00 | 17.00 | 100.00 | Dirección de Investigación | 0.00 |


 Lic. Raquel S. Canilla Sandoval
 Directora General de Administración
 Enlace Responsable


 Licda. Ilsa Beatriz Cervera Echeverría
 Rectora
 Titular de la Dependencia y/o Entidad



GOBIERNO DEL ESTADO DE CAMPECHE
SECRETARIA DE LA CONTRALORIA
FICHA TÉCNICA



PAGINAS: 1/3

Ramo Administrativo: 24 Organismos Públicos Descentralizados

Unidad Responsable del Programa:

15 Instituto Campechano

Denominación del Programa: 049 Programa de Educación Media Superior, Superior y de Posgrado

Tipo de Programa Presupuestario:

| Alineación al Programa Sectorial | |
|---|---|
| Coordinadora Sectorial: | |
| Secretario Técnico: | |
| Secretario Ejecutivo: | |
| Objetivo Estratégico del Programa Sectorial: | |
| Estrategia del Programa Sectorial: | |
| Línea de Acción del Programa Sectorial: | |
| Objetivo Estratégico de la Dependencia o Entidad: | |
| Resumen Narrativo: | Jóvenes de nivel Media Superior y Superior que egresan satisfactoriamente o que obtienen el grado de Maestría o Doctorado mediante una oferta educativa de calidad y con las habilidades suficientes para contribuir el desarrollo económico y social del Estado. |

| Datos de Identificación del Indicador | | |
|---------------------------------------|--|--------------------------|
| Orden | Fórmula | Tipo de Indicador |
| P267 | $[(\text{Número de investigadores científicos formados en las Instituciones en el año} / \text{Número de investigadores científicos formados en el año anterior}) - 1] \times 100$ | ESTRATEGICO |
| Dimensión del Indicador | Desagregación Geográfica | Tipo de valor de la Meta |
| Eficacia | Estatal | Relativo |
| Definición del Indicador | Nombre del Indicador | Unidad de Medida |
| Investigadores científicos formados | 2203 Tasa de variación de investigadores | 433 Por ciento |
| Frecuencia de Medición: Anual | | |

| Transversalidad | | |
|------------------------------------|-------------------|------------|
| Enfoque de transversalidad: | Enfoque de género | |
| Hombre: 90 | Mujer: 97 | Total: 187 |

| Características del Indicador | | |
|-------------------------------|--------------|---|
| Características | Calificación | Justificación |
| Adecuado | Cumple | Permite obtener los elementos necesarios para poder determinar resultados |
| Aporte Marginal | Cumple | Permite obtener un porcentaje de representación del indicador |
| Claridad | Cumple | Porque es entendible para cualquier tipo de usuario |
| Economía | Cumple | La obtención de la información no genera un costo significativo |
| Monitoriable | Cumple | Los elementos presentados son suficientes y competentes para su comprobación |
| Relevancia | Cumple | Los resultados que ofrece y los elementos integrados para su medición son reales, importantes y competentes para su uso |

| Contacto del Indicador | | |
|------------------------|------------------|------------------|
| Nombre | Apellido Paterno | Apellido Materno |
| Leydi Margarita | López | Sonda |



GOBIERNO DEL ESTADO DE CAMPECHE
SECRETARIA DE LA CONTRALORIA
FICHA TÉCNICA



PAGINAS: 2/3

| Área | Puesto | Correo |
|----------------------------|------------|------------------------------|
| Dirección de Investigación | Directora | inveducativa@instcamp.edu.mx |
| Lada | Teléfono | Extensión |
| 981 | 9818162480 | 107 |

Determinación de Metas - Viabilidad de la Meta

| | | | | | |
|--|------------------------------------|--------------------------------------|---------|---------------------------------|------|
| Meta acumulable: | No | Comportamiento del Indicador: | Nominal | Factibilidad de la Meta: | Alta |
| Justificación de la factibilidad: | Se pretende realizar lo programado | | | | |

Línea Base

| Año | Indicador | Numerador | Denominador | Período |
|--|-----------|-----------|-------------|---------|
| 2020 | -14,28 | 6 | 7 | 2020 |
| Justificación de la línea base: No aplica | | | | |
| Año | Indicador | Numerador | Denominador | Período |
| 0 | 0 | 0 | 0 | |
| Justificación de la línea base: | | | | |

Parámetro de SemafORIZACIÓN

| | | | | | |
|-----------------------|------------|-------------------------|-------------------|---------------------|---------------------|
| Tipo de Valor: | Porcentual | | | | |
| Umbral Verde: | -5 a 5 | Umbral Amarillo: | -6 a -10 y 6 a 10 | Umbral Rojo: | -11 a -20 y 11 a 20 |

Meta Sexenal

Meta Intermedia

| Año | Indicador | Numerador | Denominador | Período |
|-----|-----------|-----------|-------------|---------|
| 0 | 0 | 0 | 0 | |

Características de las variables

Número de Variables: 2

| Nombre | Descripción de la variable | Unidad de Medida |
|---|--|------------------|
| Número de investigadores científicos formados en la institución en el año | Identifica el número de investigadores científicos formados en la institución | 414 Persona |
| Medios de Verificación | Desagregación Geográfica | Frecuencia |
| Reporte de investigadores, tesis | Estatal | Anual |
| Fecha de Disponibilidad de la información: | Enero 2023 | |
| Nombre | Descripción de la variable | Unidad de Medida |
| Número de investigadores científicos formados en el año anterior | Identifica el número de investigadores científicos formados en la institución en el año anterior | 414 Persona |
| Medios de Verificación | Desagregación Geográfica | Frecuencia |
| Reporte de investigadores, tesis | Estatal | Anual |
| Fecha de Disponibilidad de la información: | Enero 2023 | |

Referencias Adicionales

| Referencia Internacional | Referencia Nacional | Comentario Técnico |
|--------------------------|---------------------|---|
| | | Este indicador se reporta en el 4to trimestre |



GOBIERNO DEL ESTADO DE CAMPECHE
SECRETARIA DE LA CONTRALORIA
FICHA TÉCNICA



PAGINAS: 3/3

| Series Estadísticas | | |
|---------------------|-------|-----------|
| Ciclo | Valor | Período |
| 0 | 0 | No aplica |

| Metas Ciclo Presupuestario | | | | |
|----------------------------|-----------|-----------|-------------|-------------------|
| Período | Indicador | Numerador | Denominador | Período |
| Periodo 1 | 0 | 6 | 6 | Enero - Diciembre |

| Resultado del Indicador | | | | | |
|-------------------------|------------|------------|-----------------------------------|-----------|---------------------|
| Trimestre | Variable 1 | Variable 2 | Algoritmo | Resultado | Período |
| Enero - Marzo | 0.00 | 0.00 | $(Variable_1/Variable_2) * 100$ | 0.00 | Enero - Marzo |
| Abril - Junio | 0.00 | 0.00 | $(Variable_1/Variable_2) * 100$ | 0.00 | Abril - Junio |
| Julio - Septiembre | 0.00 | 0.00 | $(Variable_1/Variable_2) * 100$ | 0.00 | Julio - Septiembre |
| Octubre - Diciembre | 6.00 | 6.00 | $(Variable_1/Variable_2) * 100$ | 100.00 | Octubre - Diciembre |
| Anual | | | | 0.00 | Enero - Diciembre |


Mtro. Luis Fernando Góngora Carlo
Responsable del Indicador


Licda. Ilsa Beatriz Servera Echeverría
Titular de la Dependencia y/o Entidad



GOBIERNO DEL ESTADO DE CAMPECHE
SECRETARIA DE LA CONTRALORIA
FICHA TÉCNICA



PAGINAS: 1/3

Ramo Administrativo: 24 Organismos Públicos Descentralizados

Unidad Responsable del Programa:

15 Instituto Campechano

Denominación del Programa: 049 Programa de Educación Media Superior, Superior y de Posgrado

Tipo de Programa Presupuestario:

| Alineación al Programa Sectorial | |
|---|------------------------------|
| Coordinadora Sectorial: | |
| Secretario Técnico: | |
| Secretario Ejecutivo: | |
| Objetivo Estratégico del Programa Sectorial: | |
| Estrategia del Programa Sectorial: | |
| Línea de Acción del Programa Sectorial: | |
| Objetivo Estratégico de la Dependencia o Entidad: | |
| Resumen Narrativo: | Establecimiento de convenios |

| Datos de Identificación del Indicador | | |
|---|--|--------------------------|
| Orden | Fórmula | Tipo de Indicador |
| C24.A303 | (Total de convenios celebrados por la institución / Total de convenios programados) x100 | GESTION |
| Dimensión del Indicador | Desagregación Geográfica | Tipo de valor de la Meta |
| Eficacia | Estatad | Relativo |
| Definición del Indicador | Nombre del Indicador | Unidad de Medida |
| Convenios celebrados por la institución | 1906 Porcentaje de convenios celebrados por la institución con relación a los programados en el Instituto Campechano | 433 Por ciento |
| Frecuencia de Medición: Trimestral | | |

| Transversalidad | | |
|-----------------------------|-----------|----------|
| Enfoque de transversalidad: | No aplica | |
| Hombre: 0 | Mujer: 0 | Total: 0 |

| Características del Indicador | | |
|-------------------------------|--------------|--|
| Características | Calificación | Justificación |
| Adecuado | Cumple | Permite obtener elementos necesarios para su medición |
| Aporte Marginal | Cumple | Nos permite obtener información porcentual de representación del indicador |
| Claridad | Cumple | Es entendible para cualquier tipo de usuario |
| Economía | Cumple | La medición genera un costo no significativo |
| Monitoriable | Cumple | Los elementos presentados son suficientes y competentes para su medición |
| Relevancia | Cumple | Los datos que ofrece son reales, importantes y competentes para su uso |

| Contacto del Indicador | | |
|------------------------|------------------|------------------|
| Nombre | Apellido Paterno | Apellido Materno |
| Erika Susana | Echavarría | Góngora |
| Área | Puesto | Correo |



GOBIERNO DEL ESTADO DE CAMPECHE
SECRETARIA DE LA CONTRALORIA
FICHA TÉCNICA



PAGINAS: 2/3

| | | |
|--|-----------------|-----------------------|
| Dirección de Superación Académica e Intercambio Interinstitucional | Directora | dsaii@instcamp.edu.mx |
| Lada | Teléfono | Extensión |
| 981 | 9818162480 | 106 |

Determinación de Metas - Viabilidad de la Meta

| | | | | | |
|--|---|--------------------------------------|---------|---------------------------------|------|
| Meta acumulable: | No | Comportamiento del Indicador: | Nominal | Factibilidad de la Meta: | Alta |
| Justificación de la factibilidad: | Es posible gracias a la gestión de los convenios con diversas instituciones | | | | |

Línea Base

| Año | Indicador | Numerador | Denominador | Período |
|--|-----------|-----------|-------------|---------|
| 2020 | 26,6 | 4 | 15 | 2020 |
| Justificación de la línea base: No aplica | | | | |
| Año | Indicador | Numerador | Denominador | Período |
| 0 | 0 | 0 | 0 | 0 |
| Justificación de la línea base: | | | | |

Parámetro de Semaforización

| | | | | | |
|-----------------------|------------|-------------------------|-----------|---------------------|----------|
| Tipo de Valor: | Porcentual | | | | |
| Umbral Verde: | 80% -100% | Umbral Amarillo: | 50% - 79% | Umbral Rojo: | 0% - 49% |

Meta Sexenal

Meta Intermedia

| Año | Indicador | Numerador | Denominador | Período |
|-----|-----------|-----------|-------------|---------|
| 0 | 0 | 0 | 0 | 0 |

Características de las variables

| Número de Variables: 2 | | |
|--|--|------------------|
| Nombre | Descripción de la variable | Unidad de Medida |
| Total de convenios celebrados por la institución | Refleja el número de convenios firmados | 162 Convenio |
| Medios de Verificación | Desagregación Geográfica | Frecuencia |
| Convenio | Estatad | Trimestral |
| Fecha de Disponibilidad de la información: | Abril, julio, octubre 2022 y enero 2023 | |
| Nombre | Descripción de la variable | Unidad de Medida |
| Total de convenios programados | Representa la programación de convenios a firmar en el año | 162 Convenio |
| Medios de Verificación | Desagregación Geográfica | Frecuencia |
| programación convenios | Estatad | Trimestral |
| Fecha de Disponibilidad de la información: | Abril, julio, octubre 2022 y enero 2023 | |

Referencias Adicionales

| Referencia Internacional | Referencia Nacional | Comentario Técnico |
|--------------------------|---------------------|--------------------|
| | | |

Series Estadísticas

| Ciclo | Valor | Período |
|-------|-------|---------|
| | | |



GOBIERNO DEL ESTADO DE CAMPECHE
SECRETARIA DE LA CONTRALORIA
FICHA TÉCNICA



PAGINAS: 3/3

| | | |
|---|---|-----------|
| 0 | 0 | No aplica |
|---|---|-----------|

| Metas Ciclo Presupuestario | | | | |
|----------------------------|-----------|-----------|-------------|---------------------|
| Período | Indicador | Numerador | Denominador | Período |
| Periodo 1 | 100 | 3 | 3 | Enero - Marzo |
| Periodo 2 | 100 | 4 | 4 | Abril - Junio |
| Periodo 3 | 100 | 4 | 4 | Julio - Septiembre |
| Periodo 4 | 100 | 4 | 4 | Octubre - Diciembre |

| Resultado del Indicador | | | | | |
|-------------------------|------------|------------|-----------------------------------|-----------|---------------------|
| Trimestre | Variable 1 | Variable 2 | Algoritmo | Resultado | Período |
| Enero - Marzo | 5.00 | 3.00 | $(Variable_1/Variable_2) * 100$ | 166.66 | Enero - Marzo |
| Abril - Junio | 7.00 | 4.00 | $(Variable_1/Variable_2) * 100$ | 175.00 | Abril - Junio |
| Julio - Septiembre | 3.00 | 4.00 | $(Variable_1/Variable_2) * 100$ | 75.00 | Julio - Septiembre |
| Octubre - Diciembre | 3.00 | 4.00 | $(Variable_1/Variable_2) * 100$ | 75.00 | Octubre - Diciembre |
| Anual | | | | 166.66 | Enero - Diciembre |


 Dra. Erika Susana Echavarría Góngora
Responsable del Indicador


 Licda. Ilsa Beatriz Cervera Echeverría
Titular de la Dependencia y/o Entidad



GOBIERNO DEL ESTADO DE CAMPECHE
SECRETARIA DE LA CONTRALORIA
FICHA TÉCNICA



PAGINAS: 1/3

Ramo Administrativo: 24 Organismos Públicos Descentralizados

Unidad Responsable del Programa:

15 Instituto Campechano

Denominación del Programa: 049 Programa de Educación Media Superior, Superior y de Posgrado

Tipo de Programa Presupuestario:

| Alineación al Programa Sectorial | |
|---|---|
| Coordinadora Sectorial: | |
| Secretario Técnico: | |
| Secretario Ejecutivo: | |
| Objetivo Estratégico del Programa Sectorial: | |
| Estrategia del Programa Sectorial: | |
| Línea de Acción del Programa Sectorial: | |
| Objetivo Estratégico de la Dependencia o Entidad: | |
| Resumen Narrativo: | Servicios educativos para Media Superior, Superior y Posgrado brindados |

| Datos de Identificación del Indicador | | |
|---|--|--------------------------|
| Orden | Fórmula | Tipo de Indicador |
| C249 | $[(\text{Matrícula atendida en el nivel Medio Superior, Superior y Posgrado en el año actual} / \text{Matrícula atendida en el nivel Medio Superior, Superior y Posgrado en el año anterior}) - 1] \times 100$ | GESTION |
| Dimensión del Indicador | Desagregación Geográfica | Tipo de valor de la Meta |
| Eficacia | Estatal | Relativo |
| Definición del Indicador | Nombre del Indicador | Unidad de Medida |
| Promover una integración entre los distintos niveles educativos para aumentar la permanencia de los alumnos | 1990 Tasa de variación de la matrícula atendida en el nivel Medio Superior, Superior y Posgrado del Instituto Campechano | 433 Por ciento |
| Frecuencia de Medición: Semestral | | |

| Transversalidad | | |
|------------------------------------|-------------------|-------------|
| Enfoque de transversalidad: | Enfoque de género | |
| Hombre: 688 | Mujer: 1362 | Total: 2050 |

| Características del Indicador | | |
|-------------------------------|--------------|---|
| Características | Calificación | Justificación |
| Adecuado | Cumple | Permite obtener elementos para integrar los porcentajes |
| Aporte Marginal | Cumple | Es indicador único |
| Claridad | Cumple | Porque es entendible para cualquier tipo de usuario |
| Economía | Cumple | Para la obtención de la información no genera un costo significativo |
| Monitoriable | Cumple | Los elementos presentados son suficientes y competentes para su comprobación |
| Relevancia | Cumple | Los resultados que ofrece y los elementos integrados para su medición son reales, importantes y competentes para su uso |

| Contacto del Indicador | | |
|------------------------|------------------|------------------|
| Nombre | Apellido Paterno | Apellido Materno |
| Fernando Antonio | Chuc | Canul |



GOBIERNO DEL ESTADO DE CAMPECHE
SECRETARIA DE LA CONTRALORIA
FICHA TÉCNICA



PAGINAS: 2/3

| Área | Puesto | Correo |
|------------------------------|------------|--------------------------|
| Dirección de Control Escolar | Director | cescolar@instcamp.edu.mx |
| Lada | Teléfono | Extensión |
| 981 | 9818162480 | 132 |

Determinación de Metas - Viabilidad de la Meta

| | | | | | |
|--|---|--------------------------------------|------------|---------------------------------|-------|
| Meta acumulable: | Sí | Comportamiento del Indicador: | Ascendente | Factibilidad de la Meta: | Media |
| Justificación de la factibilidad: | Es posible gracias a la gran oferta educativa que nos permite contribuir al mejoramiento de nuestros centros educativos, su función esta dada por el presupuesto asignado | | | | |

Línea Base

| Año | Indicador | Numerador | Denominador | Período |
|--|-----------|-----------|-------------|---------|
| 2021 | -2,41 | 2024 | 2074 | 2021 |
| Justificación de la línea base: No aplica | | | | |
| Año | Indicador | Numerador | Denominador | Período |
| 0 | 0 | 0 | 0 | 0 |
| Justificación de la línea base: | | | | |

Parámetro de Semaforización

| | | | | | |
|-----------------------|------------|-------------------------|-----------------|---------------------|------------------|
| Tipo de Valor: | Porcentual | | | | |
| Umbral Verde: | -5 a 1 | Umbral Amarillo: | -6 a -9 y 2 a 6 | Umbral Rojo: | -10 a 12 y 7 a 9 |

Meta Sexenal

| Año | Indicador | Numerador | Denominador | Período |
|-----|-----------|-----------|-------------|---------|
| 0 | 0 | 0 | 0 | 0 |

Características de las variables

| Número de Variables: 2 | | |
|---|---|------------------|
| Nombre | Descripción de la variable | Unidad de Medida |
| Matrícula atendida en el nivel medio superior, superior y posgrado en el año actual | Representa el número de alumnos matriculados en el ciclo escolar | 024 Alumno |
| Medios de Verificación | Desagregación Geográfica | Frecuencia |
| Informe del área | Estatal | Semestral |
| Fecha de Disponibilidad de la información: | Julio 2022 y enero 2023 | |
| Nombre | Descripción de la variable | Unidad de Medida |
| Matrícula atendida en el nivel medio superior, superior y posgrado en el año anterior | Representa el número de alumnos matriculados en el ciclo escolar anterior | 024 Alumno |
| Medios de Verificación | Desagregación Geográfica | Frecuencia |
| Informe del área | Estatal | Semestral |
| Fecha de Disponibilidad de la información: | Julio 2022 y enero 2023 | |

Referencias Adicionales

| Referencia Internacional | Referencia Nacional | Comentario Técnico |
|--------------------------|---------------------|--------------------|
| | | |



GOBIERNO DEL ESTADO DE CAMPECHE
SECRETARIA DE LA CONTRALORIA
FICHA TÉCNICA



PAGINAS: 3/3

| Series Estadísticas | | |
|---------------------|-------|-----------|
| Ciclo | Valor | Periodo |
| 0 | 0 | No aplica |

| Metas Ciclo Presupuestario | | | | |
|----------------------------|-----------|-----------|-------------|-------------------|
| Periodo | Indicador | Numerador | Denominador | Periodo |
| Periodo 1 | 0.29 | 2050 | 2044 | Enero - Junio |
| Periodo 2 | 0.29 | 2050 | 2044 | Enero - Diciembre |

| Resultado del Indicador | | | | | |
|-------------------------|------------|------------|--------------------------------------|------------|-------------------|
| Trimestre | Variable 1 | Variable 2 | Algoritmo | Resultado | Periodo |
| Abril - Junio | 1,946.00 | 2,044.00 | $(Variable_1/Variable_2) * 100000$ | 95,200.00 | Enero - Junio |
| Octubre - Diciembre | 2,082.00 | 2,044.00 | $(Variable_1/Variable_2) * 100000$ | 101,850.00 | Julio - Diciembre |
| Anual | | | | 197,060.00 | Enero - Diciembre |


 M.C. Fernando Antonio Chuc Canul
Responsable del Indicador


 Licda. Ilsa Beatriz Cervera Echeverría
Titular de la Dependencia y/o Entidad



GOBIERNO DEL ESTADO DE CAMPECHE
SECRETARIA DE LA CONTRALORIA
FICHA TÉCNICA



PAGINAS: 1/3

Ramo Administrativo: 24 Organismos Públicos Descentralizados

Unidad Responsable del Programa:

15 Instituto Campechano

Denominación del Programa: 049 Programa de Educación Media Superior, Superior y de Posgrado

Tipo de Programa Presupuestario:

| Alineación al Programa Sectorial | |
|---|---|
| Coordinadora Sectorial: | |
| Secretario Técnico: | |
| Secretario Ejecutivo: | |
| Objetivo Estratégico del Programa Sectorial: | |
| Estrategia del Programa Sectorial: | |
| Línea de Acción del Programa Sectorial: | |
| Objetivo Estratégico de la Dependencia o Entidad: | |
| Resumen Narrativo: | Investigación científica integral impulsada |

| Datos de Identificación del Indicador | | |
|--|--|--------------------------|
| Orden | Fórmula | Tipo de Indicador |
| C253 | (Número de proyectos de investigación científica realizados / Total de proyectos de investigación científica programados) x100 | GESTION |
| Dimensión del Indicador | Desagregación Geográfica | Tipo de valor de la Meta |
| Eficiencia | Estatal | Relativo |
| Definición del Indicador | Nombre del Indicador | Unidad de Medida |
| Proyectos de investigación científica concluidos | 1991 Porcentaje de proyectos de investigación científica realizados en el Instituto Campechano | 433 Por ciento |
| Frecuencia de Medición: Anual | | |

| Transversalidad | | |
|-----------------------------|-----------|----------|
| Enfoque de transversalidad: | No aplica | |
| Hombre: 0 | Mujer: 0 | Total: 0 |

| Características del Indicador | | |
|-------------------------------|--------------|---|
| Características | Calificación | Justificación |
| Adecuado | Cumple | Los resultados son evidentes |
| Aporte Marginal | Cumple | indicador único |
| Claridad | Cumple | Los datos arrojados refieren laa producción científica , proyectos concluidos |
| Economía | Cumple | Se cuenta con elementos para su control |
| Monitoriable | Cumple | Fácil de monitorear |
| Relevancia | Cumple | Permite conocer los datos del logro |

| Contacto del Indicador | | |
|----------------------------|------------------|------------------------------|
| Nombre | Apellido Paterno | Apellido Materno |
| Leydi Margarita | López | Sonda |
| Área | Puesto | Correo |
| Dirección de Investigación | Directora | inveducativa@instcamp.edu.mx |



GOBIERNO DEL ESTADO DE CAMPECHE
SECRETARIA DE LA CONTRALORIA
FICHA TÉCNICA



PAGINAS: 2/3

| Lada | Teléfono | Extensión |
|------|------------|-----------|
| 981 | 9818162480 | 107 |

| Determinación de Metas - Viabilidad de la Meta | | | | | |
|--|--|--------------------------------------|---------|---------------------------------|------|
| Meta acumulable: | No | Comportamiento del Indicador: | Nominal | Factibilidad de la Meta: | Alta |
| Justificación de la factibilidad: | Es posible gracias a las investigaciones que realizan los docentes y alumnos | | | | |

| Línea Base | | | | |
|--|-----------|-----------|-------------|---------|
| Año | Indicador | Numerador | Denominador | Período |
| 2020 | 100 | 5 | 5 | 2020 |
| Justificación de la línea base: | No aplica | | | |
| Año | Indicador | Numerador | Denominador | Período |
| 0 | 0 | 0 | 0 | 0 |
| Justificación de la línea base: | | | | |

| Parámetro de SemafORIZACIÓN | | | | | |
|-----------------------------|------------|-------------------------|-----------|---------------------|----------|
| Tipo de Valor: | Porcentual | | | | |
| Umbral Verde: | 80% -100% | Umbral Amarillo: | 50% - 79% | Umbral Rojo: | 0% - 49% |

Meta Sexenal

| Meta Intermedia | | | | |
|-----------------|-----------|-----------|-------------|---------|
| Año | Indicador | Numerador | Denominador | Período |
| 0 | 0 | 0 | 0 | 0 |

Características de las variables

| | | |
|--|---|-------------------------|
| Número de Variables: 2 | | |
| Nombre | Descripción de la variable | Unidad de Medida |
| Número de proyectos de investigación científica realizados | Proyectos de investigación científica realizados | 460 Proyecto |
| Medios de Verificación | Desagregación Geográfica | Frecuencia |
| Proyecto concluido | Estatal | Anual |
| Fecha de Disponibilidad de la información: | Enero 2023 | |
| Nombre | Descripción de la variable | Unidad de Medida |
| Total de proyectos de investigación científica programados | Proyectos de investigación científica programados | 460 Proyecto |
| Medios de Verificación | Desagregación Geográfica | Frecuencia |
| Registro de proyectos | Estatal | Anual |
| Fecha de Disponibilidad de la información: | Enero 2023 | |

Referencias Adicionales

| Referencia Internacional | Referencia Nacional | Comentario Técnico |
|--------------------------|---------------------|--------------------|
| | | |

Serie Estadísticas

| Ciclo | Valor | Período |
|-------|-------|-----------|
| 0 | 0 | No aplica |



GOBIERNO DEL ESTADO DE CAMPECHE
SECRETARIA DE LA CONTRALORIA
FICHA TÉCNICA



PAGINAS: 3/3

| Metas Ciclo Presupuestario | | | | |
|----------------------------|-----------|-----------|-------------|-------------------|
| Período | Indicador | Numerador | Denominador | Período |
| Periodo 1 | 100 | 5 | 5 | Enero - Diciembre |

| Resultado del Indicador | | | | | |
|-------------------------|------------|------------|-----------------------------------|-----------|---------------------|
| Trimestre | Variable 1 | Variable 2 | Algoritmo | Resultado | Período |
| Enero - Marzo | 0.00 | 0.00 | $(Variable_1/Variable_2) * 100$ | 0.00 | Enero - Marzo |
| Abril - Junio | 0.00 | 0.00 | $(Variable_1/Variable_2) * 100$ | 0.00 | Abril - Junio |
| Julio - Septiembre | 0.00 | 0.00 | $(Variable_1/Variable_2) * 100$ | 0.00 | Julio - Septiembre |
| Octubre - Diciembre | 5.00 | 5.00 | $(Variable_1/Variable_2) * 100$ | 100.00 | Octubre - Diciembre |
| Anual | | | | 0.00 | Enero - Diciembre |


Mtro. Luis Fernando Góngora Carlo
Responsable del Indicador


Licda. Ilsa Beatriz Cervera Echeverría
Titular de la Dependencia y/o Entidad



GOBIERNO DEL ESTADO DE CAMPECHE
SECRETARIA DE LA CONTRALORIA
FICHA TÉCNICA



PAGINAS: 1/3

Ramo Administrativo: 24 Organismos Públicos Descentralizados

Unidad Responsable del Programa:

15 Instituto Campechano

Denominación del Programa: 049 Programa de Educación Media Superior, Superior y de Posgrado

Tipo de Programa Presupuestario:

| Alineación al Programa Sectorial | |
|---|---|
| Coordinadora Sectorial: | |
| Secretario Técnico: | |
| Secretario Ejecutivo: | |
| Objetivo Estratégico del Programa Sectorial: | |
| Estrategia del Programa Sectorial: | |
| Línea de Acción del Programa Sectorial: | |
| Objetivo Estratégico de la Dependencia o Entidad: | |
| Resumen Narrativo: | Vinculación con los sectores productivos, educativos y sociales |

| Datos de Identificación del Indicador | | |
|--|---|--------------------------|
| Orden | Fórmula | Tipo de Indicador |
| C256 | (Total de egresados que se insertan en el mercado laboral de acuerdo al perfil profesional en el lapso de dos años / Total de egresados de la cohorte) x100 | GESTION |
| Dimensión del Indicador | Desagregación Geográfica | Tipo de valor de la Meta |
| Eficacia | Estatal | Relativo |
| Definición del Indicador | Nombre del Indicador | Unidad de Medida |
| Egresados que se insertan en el mercado laboral de acuerdo a su perfil | 1992 Porcentaje de egresados que se insertan en el mercado laboral de acuerdo al perfil profesional en el lapso de dos años del Instituto Campechano | 433 Por ciento |
| Frecuencia de Medición: Semestral | | |

| Transversalidad | | |
|-----------------------------|-----------|----------|
| Enfoque de transversalidad: | No aplica | |
| Hombre: 0 | Mujer: 0 | Total: 0 |

| Características del Indicador | | |
|-------------------------------|--------------|--|
| Características | Calificación | Justificación |
| Adecuado | Cumple | Cuenta con información clara |
| Aporte Marginal | Cumple | Es indicador único |
| Claridad | Cumple | La información que arroja es de fácil comprensión |
| Economía | Cumple | Se cuenta con sistemas para la información |
| Monitoreable | Cumple | Permite acceder y monitorear de forma constante |
| Relevancia | Cumple | Tiene información ue permite la toma de decisiones |

| Contacto del Indicador | | |
|------------------------|------------------|------------------|
| Nombre | Apellido Paterno | Apellido Materno |
| Erika Susana | Echavarría | Góngora |
| Área | Puesto | Correo |



GOBIERNO DEL ESTADO DE CAMPECHE
SECRETARIA DE LA CONTRALORIA
FICHA TÉCNICA



PAGINAS: 2/3

| | | |
|--|-----------------|-----------------------|
| Dirección de Superación Académica e Intercambio Interinstitucional | Directora | dsaii@instcamp.edu.mx |
| Lada | Teléfono | Extensión |
| 981 | 9818162480 | 106 |

Determinación de Metas - Viabilidad de la Meta

| | | | | | |
|--|---|--------------------------------------|---------|---------------------------------|------|
| Meta acumulable: | Sí | Comportamiento del Indicador: | Nominal | Factibilidad de la Meta: | Alta |
| Justificación de la factibilidad: | Contiene información relevante, estudios de egresados | | | | |

Línea Base

| Año | Indicador | Numerador | Denominador | Período |
|--|-----------|-----------|-------------|---------|
| 2020 | 31,6 | 174 | 550 | 2020 |
| Justificación de la línea base: | N/A | | | |
| Año | Indicador | Numerador | Denominador | Período |
| 0 | 0 | 0 | 0 | 0 |
| Justificación de la línea base: | | | | |

Parámetro de Semaforización

| | | | | | |
|-----------------------|------------|-------------------------|-------|---------------------|------|
| Tipo de Valor: | Porcentual | | | | |
| Umbral Verde: | 20-30 | Umbral Amarillo: | 14-19 | Umbral Rojo: | 0-13 |

Meta Sexenal

Meta Intermedia

| Año | Indicador | Numerador | Denominador | Período |
|-----|-----------|-----------|-------------|---------|
| 0 | 0 | 0 | 0 | 0 |

Características de las variables

| Número de Variables: 2 | | |
|--|--|------------------|
| Nombre | Descripción de la variable | Unidad de Medida |
| Tasa de egresados que se insertan en el mercado laboral de acuerdo al perfil profesional en el lapso de dos años | Refleja el total de egresados que se insertan en el mercado laboral de acuerdo a su perfil en el lapso de dos años | 212 Egresado |
| Medios de Verificación | Desagregación Geográfica | Frecuencia |
| Informe mensual | Estatal | Semestral |
| Fecha de Disponibilidad de la información: | Julio 2022 y enero 2023 | |
| | | |
| Nombre | Descripción de la variable | Unidad de Medida |
| Total de egresados de la cohorte | Refiere al gtotal de egresados de la cohorte | 212 Egresado |
| Medios de Verificación | Desagregación Geográfica | Frecuencia |
| Informe mensual | Estatal | semestral |
| Fecha de Disponibilidad de la información: | Julio 2022 y enero 2023 | |

Referencias Adicionales

| Referencia Internacional | Referencia Nacional | Comentario Técnico |
|--------------------------|---------------------|--------------------|
| | | |

Serie Estadísticas

| Ciclo | Valor | Período |
|-------|-------|---------|
| | | |



GOBIERNO DEL ESTADO DE CAMPECHE
SECRETARIA DE LA CONTRALORIA
FICHA TÉCNICA



PAGINAS: 3/3

| | | |
|---|---|-----------|
| 0 | 0 | No aplica |
|---|---|-----------|

| Metas Ciclo Presupuestario | | | | |
|----------------------------|-----------|-----------|-------------|-------------------|
| Periodo | Indicador | Numerador | Denominador | Periodo |
| Periodo 1 | 17 | 90 | 529 | Enero - Junio |
| Periodo 2 | 24.76 | 131 | 529 | Enero - Diciembre |

| Resultado del Indicador | | | | | |
|-------------------------|------------|------------|--------------------------------------|-----------|-------------------|
| Trimestre | Variable 1 | Variable 2 | Algoritmo | Resultado | Periodo |
| Abril - Junio | 95.00 | 529.00 | $(Variable_1/Variable_2) * 100000$ | 17,950.00 | Enero - Junio |
| Octubre - Diciembre | 140.00 | 529.00 | $(Variable_1/Variable_2) * 100000$ | 26,460.00 | Julio - Diciembre |
| Anual | | | | 44,420.00 | Enero - Diciembre |

Dra. Erika Susana Echavarría Góngora

Responsable del Indicador

Licda. Ilsa Beatriz Cervera Echeverría

Titular de la Dependencia y/o Entidad



GOBIERNO DEL ESTADO DE CAMPECHE
SECRETARÍA DE LA CONTRALORÍA
FICHA TÉCNICA



PAGINAS: 1/3

Ramo Administrativo: 24 Organismos Públicos Descentralizados

Unidad Responsable del Programa:

15 Instituto Campechano

Denominación del Programa: 049 Programa de Educación Media Superior, Superior y de Posgrado

Tipo de Programa Presupuestario:

| Alineación al Programa Sectorial | |
|---|---|
| Coordinadora Sectorial: | |
| Secretario Técnico: | |
| Secretario Ejecutivo: | |
| Objetivo Estratégico del Programa Sectorial: | |
| Estrategia del Programa Sectorial: | |
| Línea de Acción del Programa Sectorial: | |
| Objetivo Estratégico de la Dependencia o Entidad: | |
| Resumen Narrativo: | Profesionalización de la planta docente y personal administrativo |

| Datos de Identificación del Indicador | | |
|---|---|---------------------------------|
| Orden | Fórmula | Tipo de Indicador |
| C8.A271 | (Número de docentes capacitados y/o actualizados / Total de la plantilla global docente) x100 | GESTION |
| Dimensión del Indicador | Desagregación Geográfica | Tipo de valor de la Meta |
| Eficacia | Estatal | Relativo |
| Definición del Indicador | Nombre del Indicador | Unidad de Medida |
| Relación entre el número de personal docente capacitado y/o actualizado y la plantilla global docente | 1994 Porcentaje de docentes capacitados y/o actualizados en relación a la plantilla global docente del Instituto Campechano | 433 Por ciento |
| Frecuencia de Medición: Trimestral | | |

| Transversalidad | | |
|------------------------------------|-------------------|------------|
| Enfoque de transversalidad: | Enfoque de género | |
| Hombre: 90 | Mujer: 97 | Total: 187 |

| Características del Indicador | | |
|-------------------------------|---------------------|--|
| Características | Calificación | Justificación |
| Adecuado | Cumple | Brinda una visión sobre la situación de capacitación del personal docente |
| Aporte Marginal | Cumple | Permite obtener un porcentaje de representación del indicador |
| Claridad | Cumple | Es fácil de comprender que se pretende informar sobre acciones de capacitación y/o actualización al personal docente |
| Economía | Cumple | Se consigue en la escuela y no genera un costo significativo |
| Monitoriable | Cumple | Se puede corroborar con registro en la escuela |
| Relevancia | Cumple | Muestra resultados de la planeación hacia la capacitación y actualización docente |

| Contacto del Indicador | | |
|------------------------|-------------------------|-------------------------|
| Nombre | Apellido Paterno | Apellido Materno |
| Erika Susana | Echavarría | Góngora |
| Área | Puesto | Correo |



GOBIERNO DEL ESTADO DE CAMPECHE
SECRETARIA DE LA CONTRALORIA
FICHA TÉCNICA



PAGINAS: 2/3

| | | |
|--|-----------------|----------------------|
| Dirección de Superación Académica e Intercambio Interinstitucional | Directora | dsai@instcamp.edu.mx |
| Lada | Teléfono | Extensión |
| 981 | 9818162480 | 106 |

Determinación de Metas - Viabilidad de la Meta

| | | | | | |
|--|------------------------------------|--------------------------------------|---------|---------------------------------|------|
| Meta acumulable: | Sí | Comportamiento del Indicador: | Nominal | Factibilidad de la Meta: | Alta |
| Justificación de la factibilidad: | Se pretende realizar lo programado | | | | |

Línea Base

| Año | Indicador | Numerador | Denominador | Período |
|--|-----------|-----------|-------------|---------|
| 2020 | 100 | 149 | 149 | 2020 |
| Justificación de la línea base: | No aplica | | | |
| Año | Indicador | Numerador | Denominador | Período |
| 0 | 0 | 0 | 0 | 0 |
| Justificación de la línea base: | | | | |

Parámetro de Semaforización

| | | | | | |
|-----------------------|------------|-------------------------|-------------------|---------------------|-------------------|
| Tipo de Valor: | Porcentual | | | | |
| Umbral Verde: | 55 a 65 | Umbral Amarillo: | 50 a 54 y 66 a 70 | Umbral Rojo: | 44 a 49 y 71 a 80 |

Meta Sexenal

Meta Intermedia

| Año | Indicador | Numerador | Denominador | Período |
|-----|-----------|-----------|-------------|---------|
| 0 | 0 | 0 | 0 | 0 |

Características de las variables

| Número de Variables: 2 | | |
|---|--|------------------|
| Nombre | Descripción de la variable | Unidad de Medida |
| Número de docentes capacitados y/o actualizados | Representa el número de personal docente capacitado | 203 Docente |
| Medios de Verificación | Desagregación Geográfica | Frecuencia |
| Plan maestro e informe | Estatad | Trimestral |
| Fecha de Disponibilidad de la información: | Abril, julio, octubre 2022 y enero 2023 | |
| Nombre | Descripción de la variable | Unidad de Medida |
| Total de plantilla global docente | Representa el número de personal docente de la institución | 203 Docente |
| Medios de Verificación | Desagregación Geográfica | Frecuencia |
| Reporte de recursos humanos | Estatad | Trimestral |
| Fecha de Disponibilidad de la información: | Abril, julio, octubre 2022 y enero 2023 | |

Referencias Adicionales

| Referencia Internacional | Referencia Nacional | Comentario Técnico |
|--------------------------|---------------------|--------------------|
| | | |

Series Estadísticas

| Ciclo | Valor | Período |
|-------|-------|---------|
| | | |



GOBIERNO DEL ESTADO DE CAMPECHE
SECRETARIA DE LA CONTRALORIA
FICHA TÉCNICA



PAGINAS: 3/3

| | | |
|---|---|-----------|
| 0 | 0 | No aplica |
|---|---|-----------|

| Metas Ciclo Presupuestario | | | | |
|----------------------------|-----------|-----------|-------------|--------------------|
| Período | Indicador | Numerador | Denominador | Período |
| Periodo 1 | 5.34 | 10 | 187 | Enero - Marzo |
| Periodo 2 | 10.69 | 20 | 187 | Enero - Junio |
| Periodo 3 | 24.06 | 45 | 187 | Enero - Septiembre |
| Periodo 4 | 32.09 | 60 | 187 | Enero - Diciembre |

| Resultado del Indicador | | | | | |
|-------------------------|------------|------------|---|-----------|---------------------|
| Trimestre | Variable 1 | Variable 2 | Algoritmo | Resultado | Período |
| Enero - Marzo | 10.00 | 187.00 | $(\text{Variable}_1 / \text{Variable}_2) * 100$ | 5.34 | Enero - Marzo |
| Abril - Junio | 20.00 | 187.00 | $(\text{Variable}_1 / \text{Variable}_2) * 100$ | 10.69 | Abril - Junio |
| Julio - Septiembre | 164.00 | 187.00 | $(\text{Variable}_1 / \text{Variable}_2) * 100$ | 87.70 | Julio - Septiembre |
| Octubre - Diciembre | 187.00 | 187.00 | $(\text{Variable}_1 / \text{Variable}_2) * 100$ | 100.00 | Octubre - Diciembre |
| Anual | | | | 50.93 | Enero - Diciembre |


 Dra. Erika Susana Echavarría Góngora
Responsable del Indicador


 Licda. Ilsa Beatriz Cervera Echeverría
Titular de la Dependencia y/o Entidad



GOBIERNO DEL ESTADO DE CAMPECHE
SECRETARIA DE LA CONTRALORIA
FICHA TÉCNICA



PAGINAS: 1/3

Ramo Administrativo: 24 Organismos Públicos Descentralizados

Unidad Responsable del Programa:

15 Instituto Campechano

Denominación del Programa: 049 Programa de Educación Media Superior, Superior y de Posgrado

Tipo de Programa Presupuestario:

| Alineación al Programa Sectorial | |
|---|---|
| Coordinadora Sectorial: | |
| Secretario Técnico: | |
| Secretario Ejecutivo: | |
| Objetivo Estratégico del Programa Sectorial: | |
| Estrategia del Programa Sectorial: | |
| Línea de Acción del Programa Sectorial: | |
| Objetivo Estratégico de la Dependencia o Entidad: | |
| Resumen Narrativo: | Profesionalización de la planta docente y personal administrativo |

| Datos de Identificación del Indicador | | |
|---|---|--------------------------|
| Orden | Fórmula | Tipo de Indicador |
| C8.A276 | (Número de personal administrativo capacitado y/o actualizado / Total de la plantilla global administrativa) x100 | GESTION |
| Dimensión del Indicador | Desagregación Geográfica | Tipo de valor de la Meta |
| Eficacia | Estatal | Relativo |
| Definición del Indicador | Nombre del Indicador | Unidad de Medida |
| | 1995 Porcentaje de personal administrativo capacitado y/o actualizado en relación a la plantilla global administrativa del Instituto Campechano | 433 Por ciento |
| Frecuencia de Medición: Trimestral | | |

| Transversalidad | | |
|-----------------------------|-------------------|------------|
| Enfoque de transversalidad: | Enfoque de género | |
| Hombre: 130 | Mujer: 122 | Total: 252 |

| Características del Indicador | | |
|-------------------------------|--------------|--|
| Características | Calificación | Justificación |
| Adecuado | Cumple | Brinda una visión sobre la situación de capacitación del personal administrativo |
| Aporte Marginal | Cumple | Permite obtener un porcentaje de representación del indicador |
| Claridad | Cumple | Es fácil de comprender lo que se pretende informar sobre acciones de capacitación al personal administrativo |
| Economía | Cumple | La obtención de la información no genera un costo significativo |
| Monitoreable | Cumple | Se puede corroborar con registro en el área |
| Relevancia | Cumple | Los resultados de la planeación hacia la capacitación y actualización al personal administrativo |

| Contacto del Indicador | | |
|------------------------|------------------|------------------|
| Nombre | Apellido Paterno | Apellido Materno |
| Erika Susana | Echavarría | Góngora |



GOBIERNO DEL ESTADO DE CAMPECHE
SECRETARIA DE LA CONTRALORIA
FICHA TÉCNICA



PAGINAS: 2/3

| Área | Puesto | Correo |
|--|------------|-----------------------|
| Dirección de Superación Académica e Intercambio Interinstitucional | Directora | dsaii@instcamp.edu.mx |
| Lada | Teléfono | Extensión |
| 981 | 9818162480 | 106 |

| Determinación de Metas - Viabilidad de la Meta | | | | |
|--|--|-------------------------------|---------|--------------------------|
| Meta acumulable: | Si | Comportamiento del Indicador: | Nominal | Factibilidad de la Meta: |
| Justificación de la factibilidad: | Indispensable la constante capacitación al personal administrativo | | | |
| | | | | Alta |

| Línea Base | | | | |
|---------------------------------|-----------|-----------|-------------|---------|
| Año | Indicador | Numerador | Denominador | Período |
| 2020 | 100 | 294 | 294 | 2020 |
| Justificación de la línea base: | No aplica | | | |
| Año | Indicador | Numerador | Denominador | Período |
| 0 | 0 | 0 | 0 | 0 |
| Justificación de la línea base: | | | | |

| Parámetro de Semafización | | | | |
|---------------------------|------------|------------------|-------------------|-------------------|
| Tipo de Valor: | Porcentual | | | |
| Umbral Verde: | 22 a 30 | Umbral Amarillo: | 17 a 21 y 31 a 35 | Umbral Rojo: |
| | | | | 12 a 16 y 36 a 40 |

| Meta Sexenal | | | | |
|-----------------|-----------|-----------|-------------|---------|
| Meta Intermedia | | | | |
| Año | Indicador | Numerador | Denominador | Período |
| 0 | 0 | 0 | 0 | 0 |

| Características de las variables | | |
|--|--|------------------|
| Número de Variables: 2 | | |
| Nombre | Descripción de la variable | Unidad de Medida |
| Número de personal administrativo capacitado y/o actualizado | Personal administrativo capacitado y/o actualizado | 535 Trabajador |
| Medios de Verificación | Desagregación Geográfica | Frecuencia |
| Plan maestro e informe mensual | Estatal | Trimestral |
| Fecha de Disponibilidad de la información: | Abril, julio, octubre 2022 y enero 2023 | |
| Nombre | Descripción de la variable | Unidad de Medida |
| Total de la plantilla global administrativa | Refleja el número de personal administrativo de la institución | 535 Trabajador |
| Medios de Verificación | Desagregación Geográfica | Frecuencia |
| Reporte de recursos humanos | Estatal | Trimestral |
| Fecha de Disponibilidad de la información: | Abril, julio, octubre 2022 y enero 2023 | |

| Referencias Adicionales | | |
|--------------------------|---------------------|--------------------|
| Referencia Internacional | Referencia Nacional | Comentario Técnico |
| | | |



GOBIERNO DEL ESTADO DE CAMPECHE
SECRETARIA DE LA CONTRALORIA
FICHA TÉCNICA



PAGINAS: 3/3

| Series Estadísticas | | |
|---------------------|-------|-----------|
| Ciclo | Valor | Periodo |
| 0 | 0 | No aplica |

| Metas Ciclo Presupuestario | | | | |
|----------------------------|-----------|-----------|-------------|--------------------|
| Periodo | Indicador | Numerador | Denominador | Periodo |
| Periodo 1 | 3.96 | 10 | 252 | Enero - Marzo |
| Periodo 2 | 7.93 | 20 | 252 | Enero - Junio |
| Periodo 3 | 17.85 | 45 | 252 | Enero - Septiembre |
| Periodo 4 | 25.79 | 65 | 252 | Enero - Diciembre |

| Resultado del Indicador | | | | | |
|-------------------------|------------|------------|---|-----------|---------------------|
| Trimestre | Variable 1 | Variable 2 | Algoritmo | Resultado | Periodo |
| Enero - Marzo | 10.00 | 252.00 | $(\text{Variable}_1 / \text{Variable}_2) * 100$ | 3.96 | Enero - Marzo |
| Abril - Junio | 55.00 | 252.00 | $(\text{Variable}_1 / \text{Variable}_2) * 100$ | 21.82 | Abril - Junio |
| Julio - Septiembre | 134.00 | 252.00 | $(\text{Variable}_1 / \text{Variable}_2) * 100$ | 53.17 | Julio - Septiembre |
| Octubre - Diciembre | 184.00 | 252.00 | $(\text{Variable}_1 / \text{Variable}_2) * 100$ | 73.01 | Octubre - Diciembre |
| Anual | | | | 37.99 | Enero - Diciembre |


 Dra. Erika Susana Echavarría Góngora
Responsable del Indicador


 Licda. Ilsa Beatriz Cervera Echeverría
Titular de la Dependencia y/o Entidad



GOBIERNO DEL ESTADO DE CAMPECHE
SECRETARIA DE LA CONTRALORIA
FICHA TÉCNICA



PAGINAS: 1/3

Ramo Administrativo: 24 Organismos Públicos Descentralizados

Unidad Responsable del Programa:

15 Instituto Campechano

Denominación del Programa: 049 Programa de Educación Media Superior, Superior y de Posgrado

Tipo de Programa Presupuestario:

| Alineación al Programa Sectorial | |
|---|---|
| Coordinadora Sectorial: | |
| Secretario Técnico: | |
| Secretario Ejecutivo: | |
| Objetivo Estratégico del Programa Sectorial: | |
| Estrategia del Programa Sectorial: | |
| Línea de Acción del Programa Sectorial: | |
| Objetivo Estratégico de la Dependencia o Entidad: | |
| Resumen Narrativo: | Acompañamiento de los jóvenes en su formación académica (deporte, cultura, asesorías, tutorías, etc.) |

| Datos de Identificación del Indicador | | |
|---|--|--------------------------|
| Orden | Fórmula | Tipo de Indicador |
| C8.A284 | (Asesorías realizadas / Asesorías programadas) x100 | GESTION |
| Dimensión del Indicador | Desagregación Geográfica | Tipo de valor de la Meta |
| Eficacia | Estatal | Relativo |
| Definición del Indicador | Nombre del Indicador | Unidad de Medida |
| Relación entre asesorías realizadas y asesorías programadas | 1996 Porcentaje de asesorías realizadas en relación a las programadas en el Instituto Campechano | 433 Por ciento |
| Frecuencia de Medición: Trimestral | | |

| Transversalidad | | |
|-----------------------------|-------------------|-------------|
| Enfoque de transversalidad: | Enfoque de género | |
| Hombre: 688 | Mujer: 1362 | Total: 2050 |

| Características del Indicador | | |
|-------------------------------|--------------|--|
| Características | Calificación | Justificación |
| Adecuado | Cumple | Brinda una visión sobre la situación del apoyo en asesorías a los alumnos |
| Aporte Marginal | Cumple | Permite obtener un porcentaje de representación del indicador |
| Claridad | Cumple | Es fácil de comprender lo que se pretende informar sobre el comportamiento en asesorías realizadas |
| Economía | Cumple | Se consigue en la escuela y no genera un costo significativo |
| Monitoriable | Cumple | Se puede corroborar con registro en el área académica |
| Relevancia | Cumple | Muestra el resultado entre la planeación hacia la atención de alumnos con problemas de asignaturas |

| Contacto del Indicador | | |
|------------------------|----------------------|--------------------------|
| Nombre | Apellido Paterno | Apellido Materno |
| Oswaldo Rosemberg | Lozano | Reyes |
| Área | Puesto | Correo |
| Secretaría General | Secretario Académico | sgeneral@instcamp.edu.mx |



GOBIERNO DEL ESTADO DE CAMPECHE
SECRETARIA DE LA CONTRALORIA
FICHA TÉCNICA



PAGINAS: 2/3

| Lada | Teléfono | Extensión |
|------|------------|-----------|
| 981 | 9818162480 | 130 |

Determinación de Metas - Viabilidad de la Meta

| | | | | | |
|--|---|--------------------------------------|---------|---------------------------------|------|
| Meta acumulable: | No | Comportamiento del Indicador: | Nominal | Factibilidad de la Meta: | Alta |
| Justificación de la factibilidad: | Apoyo necesario a los alumnos para su mejor desempeño escolar | | | | |

Línea Base

| Año | Indicador | Numerador | Denominador | Período |
|------|-----------|-----------|-------------|---------|
| 2020 | 100 | 1875 | 1875 | 2020 |

Justificación de la línea base: No aplica

| Año | Indicador | Numerador | Denominador | Período |
|-----|-----------|-----------|-------------|---------|
| 0 | 0 | 0 | 0 | 0 |

Justificación de la línea base:

Parámetro de Semaforización

| | |
|-------------------------|------------|
| Tipo de Valor: | Porcentual |
| Umbral Verde: | 80% -100% |
| Umbral Amarillo: | 50% - 79% |
| Umbral Rojo: | 0% - 49% |

Meta Sexenal

Meta Intermedia

| Año | Indicador | Numerador | Denominador | Período |
|-----|-----------|-----------|-------------|---------|
| 0 | 0 | 0 | 0 | 0 |

Características de las variables

| Número de Variables: 2 | | |
|--|---|------------------|
| Nombre | Descripción de la variable | Unidad de Medida |
| Asesorías realizadas | Representa el número de asesorías realizadas | 043 Asesoría |
| Medios de Verificación | Desagregación Geográfica | Frecuencia |
| Informe asesorías | Estatal | Trimestral |
| Fecha de Disponibilidad de la información: | Abril, julio, octubre 2022 y enero 2023 | |
| Nombre | Descripción de la variable | Unidad de Medida |
| Asesorías programadas | Representa el número de asesorías programadas | 043 Asesoría |
| Medios de Verificación | Desagregación Geográfica | Frecuencia |
| Informe asesorías | Estatal | Trimestral |
| Fecha de Disponibilidad de la información: | Abril, julio, octubre 2022 y enero 2023 | |

Referencias Adicionales

| Referencia Internacional | Referencia Nacional | Comentario Técnico |
|--------------------------|---------------------|--------------------|
| | | |

Serie Estadísticas

| Ciclo | Valor | Período |
|-------|-------|-----------|
| 0 | 0 | No aplica |



GOBIERNO DEL ESTADO DE CAMPECHE
SECRETARIA DE LA CONTRALORIA
FICHA TÉCNICA



PAGINAS: 3/3

| Metas Ciclo Presupuestario | | | | |
|----------------------------|-----------|-----------|-------------|---------------------|
| Periodo | Indicador | Numerador | Denominador | Periodo |
| Periodo 1 | 100 | 533 | 533 | Enero - Marzo |
| Periodo 2 | 100 | 636 | 636 | Abril - Junio |
| Periodo 3 | 100 | 391 | 391 | Julio - Septiembre |
| Periodo 4 | 100 | 604 | 604 | Octubre - Diciembre |

| Resultado del Indicador | | | | | |
|-------------------------|------------|------------|---|-----------|---------------------|
| Trimestre | Variable 1 | Variable 2 | Algoritmo | Resultado | Periodo |
| Enero - Marzo | 533.00 | 533.00 | $(\text{Variable}_1 / \text{Variable}_2) * 100$ | 100.00 | Enero - Marzo |
| Abril - Junio | 648.00 | 636.00 | $(\text{Variable}_1 / \text{Variable}_2) * 100$ | 101.88 | Abril - Junio |
| Julio - Septiembre | 398.00 | 391.00 | $(\text{Variable}_1 / \text{Variable}_2) * 100$ | 101.79 | Julio - Septiembre |
| Octubre - Diciembre | 613.00 | 604.00 | $(\text{Variable}_1 / \text{Variable}_2) * 100$ | 101.49 | Octubre - Diciembre |
| Anual | | | | 101.79 | Enero - Diciembre |

Mtro. Rafael Enrique Meneses López

Responsable del Indicador

Licda. Ilsa Beatriz Cervera Echeverría

Titular de la Dependencia y/o Entidad



GOBIERNO DEL ESTADO DE CAMPECHE
SECRETARIA DE LA CONTRALORIA
FICHA TÉCNICA



PAGINAS: 1/3

Ramo Administrativo: 24 Organismos Públicos Descentralizados

Unidad Responsable del Programa:

15 Instituto Campechano

Denominación del Programa: 049 Programa de Educación Media Superior, Superior y de Posgrado

Tipo de Programa Presupuestario:

Alineación al Programa Sectorial

| | |
|---|---|
| Coordinadora Sectorial: | |
| Secretario Técnico: | |
| Secretario Ejecutivo: | |
| Objetivo Estratégico del Programa Sectorial: | |
| Estrategia del Programa Sectorial: | |
| Línea de Acción del Programa Sectorial: | |
| Objetivo Estratégico de la Dependencia o Entidad: | |
| Resumen Narrativo: | Acompañamiento de los jóvenes en su formación académica (deporte, cultura, asesorías, tutorías, etc.) |

Datos de Identificación del Indicador

| Orden | Fórmula | Tipo de Indicador |
|--|--|--------------------------|
| C8.A288 | (Total de jóvenes atendidos en servicios de tutorías / Total de jóvenes matriculados en la Universidad) x100 | GESTION |
| Dimensión del Indicador | Desagregación Geográfica | Tipo de valor de la Meta |
| Eficacia | Estatal | Relativo |
| Definición del Indicador | Nombre del Indicador | Unidad de Medida |
| Fortalecimiento del indicador con base a la atención de necesidades de los alumnos | 1997 Porcentaje de jóvenes atendidos con tutorías en el Instituto Campechano | 433 Por ciento |
| Frecuencia de Medición: Trimestral | | |

Transversalidad

| | | |
|------------------------------------|-------------------|-------------|
| Enfoque de transversalidad: | Enfoque de género | |
| Hombre: 688 | Mujer: 1362 | Total: 2050 |

Características del Indicador

| Características | Calificación | Justificación |
|-----------------|--------------|---|
| Adecuado | Cumple | Permite obtener los elementos necesarios para poder determinar los porcentajes del indicador |
| Aporte Marginal | Cumple | Permite obtener un porcentaje de representación del indicador |
| Claridad | Cumple | Porque es entendible para cualquier tipo de usuario |
| Economía | Cumple | La obtención de la información no genera un costo significativo |
| Monitoreable | Cumple | Los elementos presentados son suficientes y competentes para su comprobación |
| Relevancia | Cumple | Los resultados que ofrece y los elementos integrados para su medición son reales, importantes y competentes para su uso |

Contacto del Indicador

| Nombre | Apellido Paterno | Apellido Materno |
|---------|------------------|------------------|
| Matilde | Ramos | González |
| Área | Puesto | Correo |



GOBIERNO DEL ESTADO DE CAMPECHE
SECRETARIA DE LA CONTRALORIA
FICHA TÉCNICA



PAGINAS: 2/3

| | | |
|--|------------|----------------------|
| Dirección de Servicios Educativos de Apoyo | Directora | dsea@instcamp.edu.mx |
| Lada | Teléfono | Extensión |
| 981 | 9818162480 | 104 |

| Determinación de Metas - Viabilidad de la Meta | | | | | |
|--|---|-------------------------------|---------|--------------------------|------|
| Meta acumulable: | Sí | Comportamiento del Indicador: | Nominal | Factibilidad de la Meta: | Alta |
| Justificación de la factibilidad: | Se otorga tutorías a la población estudiantil de la institución | | | | |

| Línea Base | | | | |
|---------------------------------|-----------|-----------|-------------|---------|
| Año | Indicador | Numerador | Denominador | Período |
| 2020 | 100 | 2024 | 2024 | 2020 |
| Justificación de la línea base: | No aplica | | | |
| Año | Indicador | Numerador | Denominador | Período |
| 0 | 0 | 0 | 0 | 0 |
| Justificación de la línea base: | | | | |

| Parámetro de Semaforización | | | | | |
|-----------------------------|------------|------------------|-----------|--------------|----------|
| Tipo de Valor: | Porcentual | | | | |
| Umbral Verde: | 80% -100% | Umbral Amarillo: | 50% - 79% | Umbral Rojo: | 0% - 49% |

Meta Sexenal

| Meta Intermedia | | | | |
|-----------------|-----------|-----------|-------------|---------|
| Año | Indicador | Numerador | Denominador | Período |
| 0 | 0 | 0 | 0 | 0 |

Características de las variables

| Número de Variables: 2 | | |
|---|--|------------------|
| Nombre | Descripción de la variable | Unidad de Medida |
| Total de jóvenes atendidos en servicios de tutorías | Representa el número de jóvenes que reciben tutorías | 024 Alumno |
| Medios de Verificación | Desagregación Geográfica | Frecuencia |
| informe de tutorías | Estatad | Trimestral |
| Fecha de Disponibilidad de la información: | Abril, julio, octubre 2022 y enero 2023 | |
| Nombre | Descripción de la variable | Unidad de Medida |
| Total de jóvenes matriculados en la universidad | Representa el número de jóvenes matriculados en la institución | 024 Alumno |
| Medios de Verificación | Desagregación Geográfica | Frecuencia |
| Estadística de alumnos | Estatad | Trimestral |
| Fecha de Disponibilidad de la información: | Abril, julio, octubre 2022 y enero 2023 | |

Referencias Adicionales

| Referencia Internacional | Referencia Nacional | Comentario Técnico |
|--------------------------|---------------------|--------------------|
| | | |

Series Estadísticas

| Ciclo | Valor | Período |
|-------|-------|-----------|
| 0 | 0 | No aplica |



GOBIERNO DEL ESTADO DE CAMPECHE
SECRETARÍA DE LA CONTRALORÍA
FICHA TÉCNICA



PAGINAS: 3/3

| Metas Ciclo Presupuestario | | | | |
|----------------------------|-----------|-----------|-------------|--------------------|
| Periodo | Indicador | Numerador | Denominador | Período |
| Periodo 1 | 22 | 452 | 2050 | Enero - Marzo |
| Periodo 2 | 46 | 950 | 2050 | Enero - Junio |
| Periodo 3 | 72 | 1480 | 2050 | Enero - Septiembre |
| Periodo 4 | 100 | 2050 | 2050 | Enero - Diciembre |

| Resultado del Indicador | | | | | |
|-------------------------|------------|------------|---|-----------|---------------------|
| Trimestre | Variable 1 | Variable 2 | Algoritmo | Resultado | Período |
| Enero - Marzo | 452.00 | 2,050.00 | $(\text{Variable}_1 / \text{Variable}_2) * 100$ | 22.04 | Enero - Marzo |
| Abril - Junio | 950.00 | 2,050.00 | $(\text{Variable}_1 / \text{Variable}_2) * 100$ | 46.34 | Abril - Junio |
| Julio - Septiembre | 1,488.00 | 2,050.00 | $(\text{Variable}_1 / \text{Variable}_2) * 100$ | 72.58 | Julio - Septiembre |
| Octubre - Diciembre | 2,050.00 | 2,050.00 | $(\text{Variable}_1 / \text{Variable}_2) * 100$ | 100.00 | Octubre - Diciembre |
| Anual | | | | 60.24 | Enero - Diciembre |

Lic. Matilde Ramos González

Responsable del Indicador

Licda. Ilsa Beatriz Cervera Echeverría

Titular de la Dependencia y/o Entidad



GOBIERNO DEL ESTADO DE CAMPECHE
SECRETARÍA DE LA CONTRALORÍA
FICHA TÉCNICA



PAGINAS: 1/3

Ramo Administrativo: 24 Organismos Públicos Descentralizados

Unidad Responsable del Programa:

15 Instituto Campechano

Denominación del Programa: 049 Programa de Educación Media Superior, Superior y de Posgrado

Tipo de Programa Presupuestario:

| Alineación al Programa Sectorial | |
|---|--|
| Coordinadora Sectorial: | |
| Secretario Técnico: | |
| Secretario Ejecutivo: | |
| Objetivo Estratégico del Programa Sectorial: | |
| Estrategia del Programa Sectorial: | |
| Línea de Acción del Programa Sectorial: | |
| Objetivo Estratégico de la Dependencia o Entidad: | |
| Resumen Narrativo: | Atención a las necesidades de los servicios educativos del nivel Medio Superior y Superior |

| Datos de Identificación del Indicador | | |
|---|---|--------------------------|
| Orden | Fórmula | Tipo de Indicador |
| C8.A348 | (Número de requisiciones de compras atendidas / Total de requisiciones recibidas) x100 | GESTION |
| Dimensión del Indicador | Desagregación Geográfica | Tipo de valor de la Meta |
| Eficacia | Estatal | Relativo |
| Definición del Indicador | Nombre del Indicador | Unidad de Medida |
| Fortalecimiento de la gestión con base a la atención de necesidades | 2282 Porcentaje de requisiciones de compras atendidas con relación a las requisiciones recibidas en el Instituto Campechano | 433 Por ciento |
| Frecuencia de Medición: Trimestral | | |

| Transversalidad | | |
|------------------------------------|-----------|----------|
| Enfoque de transversalidad: | No aplica | |
| Hombre: 0 | Mujer: 0 | Total: 0 |

| Características del Indicador | | |
|-------------------------------|--------------|---|
| Características | Calificación | Justificación |
| Adecuado | Cumple | Permite obtener los elementos necesarios para poder determinar los porcentajes del indicador |
| Aporte Marginal | Cumple | Permite obtener un porcentaje de representación del indicador |
| Claridad | Cumple | Porque es entendible para cualquier tipo de usuario |
| Economía | Cumple | La obtención de la información no genera un costo significativo |
| Monitoreable | Cumple | Los elementos presentados son suficientes y competentes para su comprobación |
| Relevancia | Cumple | Los resultados que ofrece y los elementos integrados para su medición son reales, importantes y competentes para su uso |

| Contacto del Indicador | | |
|------------------------|------------------|------------------|
| Nombre | Apellido Paterno | Apellido Materno |
| Raquel | Castilla | Sandoval |
| Área | Puesto | Correo |



GOBIERNO DEL ESTADO DE CAMPECHE
SECRETARIA DE LA CONTRALORIA
FICHA TÉCNICA



PAGINAS: 2/3

| | | |
|----------------------------------|-----------------|---------------------|
| Dirección de Recursos Materiales | Directora | drm@instcamp.edu.mx |
| Lada | Teléfono | Extensión |
| 981 | 9818162480 | 120 |

| Determinación de Metas - Viabilidad de la Meta | | | | | |
|--|------------------------------------|--------------------------------------|---------|---------------------------------|------|
| Meta acumulable: | No | Comportamiento del Indicador: | Nominal | Factibilidad de la Meta: | Alta |
| Justificación de la factibilidad: | Se pretende realizar lo programado | | | | |

| Linea Base | | | | |
|--|-----------|-----------|-------------|---------|
| Año | Indicador | Numerador | Denominador | Período |
| 0 | 0 | 0 | 0 | 0 |
| Justificación de la línea base: | No aplica | | | |
| Año | Indicador | Numerador | Denominador | Período |
| 0 | 0 | 0 | 0 | 0 |
| Justificación de la línea base: | | | | |

| Parámetro de Semafización | | | | | |
|---------------------------|------------|-------------------------|-----------|---------------------|----------|
| Tipo de Valor: | Porcentual | | | | |
| Umbral Verde: | 80% -100% | Umbral Amarillo: | 50% - 79% | Umbral Rojo: | 0% - 49% |

Meta Sexenal

| Meta Intermedia | | | | |
|-----------------|-----------|-----------|-------------|---------|
| Año | Indicador | Numerador | Denominador | Período |
| 0 | 0 | 0 | 0 | 0 |

Características de las variables

| Número de Variables: 2 | | |
|--|---|------------------|
| Nombre | Descripción de la variable | Unidad de Medida |
| Número de requisiciones de compras atendidas | Esta variable dependerá del presupuesto y las necesidades de las áreas | 493 Requisición |
| Medios de Verificación | Desagregación Geográfica | Frecuencia |
| Formato de requisición | Estatal | Trimestral |
| Fecha de Disponibilidad de la información: | Abril, julio, octubre 2022 y enero 2023 | |
| Nombre | Descripción de la variable | Unidad de Medida |
| Total de requisiciones recibidas | Integración de los registros presentados para su atención por las áreas | 493 Requisición |
| Medios de Verificación | Desagregación Geográfica | Frecuencia |
| Total de requisiciones recibidas | Estatal | Trimestral |
| Fecha de Disponibilidad de la información: | Arbil, julio y octubre 2022 y enero 2023 | |

Referencias Adicionales

| Referencia Internacional | Referencia Nacional | Comentario Técnico |
|--------------------------|---------------------|--------------------|
| | | |

Series Estadísticas

| Ciclo | Valor | Período |
|-------|-------|---------|
| | | |



GOBIERNO DEL ESTADO DE CAMPECHE
SECRETARIA DE LA CONTRALORIA
FICHA TÉCNICA



PAGINAS: 3/3

| | | |
|---|---|-----------|
| 0 | 0 | No aplica |
|---|---|-----------|

| Metas Ciclo Presupuestario | | | | |
|----------------------------|-----------|-----------|-------------|---------------------|
| Periodo | Indicador | Numerador | Denominador | Periodo |
| Periodo 1 | 100 | 15 | 15 | Enero - Marzo |
| Periodo 2 | 100 | 20 | 20 | Abril - Junio |
| Periodo 3 | 100 | 20 | 20 | Julio - Septiembre |
| Periodo 4 | 100 | 15 | 15 | Octubre - Diciembre |

| Resultado del Indicador | | | | | |
|-------------------------|------------|------------|-----------------------------------|-----------|---------------------|
| Trimestre | Variable 1 | Variable 2 | Algoritmo | Resultado | Periodo |
| Enero - Marzo | 56.00 | 15.00 | $(Variable_1/Variable_2) * 100$ | 373.33 | Enero - Marzo |
| Abril - Junio | 43.00 | 20.00 | $(Variable_1/Variable_2) * 100$ | 215.00 | Abril - Junio |
| Julio - Septiembre | 27.00 | 20.00 | $(Variable_1/Variable_2) * 100$ | 135.00 | Julio - Septiembre |
| Octubre - Diciembre | 26.00 | 26.00 | $(Variable_1/Variable_2) * 100$ | 100.00 | Octubre - Diciembre |
| Anual | | | | 373.33 | Enero - Diciembre |

C.P. Claudio Alfonso Alamilla Magaña

Responsable del Indicador

Licda. Ilsa Beatriz Cervera Echeverría

Titular de la Dependencia y/o Entidad



GOBIERNO DEL ESTADO DE CAMPECHE
SECRETARIA DE LA CONTRALORIA
FICHA TÉCNICA



PAGINAS: 1/3

Ramo Administrativo: 24 Organismos Públicos Descentralizados

Unidad Responsable del Programa:

15 Instituto Campechano

Denominación del Programa: 049 Programa de Educación Media Superior, Superior y de Posgrado

Tipo de Programa Presupuestario:

Alineación al Programa Sectorial

| | |
|---|---|
| Coordinadora Sectorial: | |
| Secretario Técnico: | |
| Secretario Ejecutivo: | |
| Objetivo Estratégico del Programa Sectorial: | |
| Estrategia del Programa Sectorial: | |
| Línea de Acción del Programa Sectorial: | |
| Objetivo Estratégico de la Dependencia o Entidad: | |
| Resumen Narrativo: | Acompañamiento de los jóvenes en su formación académica (deporte, cultura, asesorías, tutorías, etc.) |

Datos de Identificación del Indicador

| Orden | Fórmula | Tipo de Indicador |
|---|---|--------------------------|
| C8.A291 | (Número de actividades deportivas realizadas / Número de actividades deportivas programadas) x100 | GESTION |
| Dimensión del Indicador | Desagregación Geográfica | Tipo de valor de la Meta |
| Eficacia | Estatal | Relativo |
| Definición del Indicador | Nombre del Indicador | Unidad de Medida |
| Relación entre el número de actividades deportivas realizadas y programadas | 1998 Porcentaje de actividades deportivas realizadas en relación a las programadas en el Instituto Campechano | 433 Por ciento |
| Frecuencia de Medición: Trimestral | | |

Transversalidad

| | | |
|------------------------------------|-------------------|-------------|
| Enfoque de transversalidad: | Enfoque de género | |
| Hombre: 688 | Mujer: 1362 | Total: 2050 |

Características del Indicador

| Características | Calificación | Justificación |
|-----------------|--------------|---|
| Adecuado | Cumple | Brinda una visión sobre las actividades de deportivas que se realizan |
| Aporte Marginal | Cumple | Permite obtener un porcentaje de representación del indicador |
| Claridad | Cumple | Es fácil de comprender lo que se pretende informar sobre acciones deportivas que se afectan |
| Economía | Cumple | La obtención de la información no genera un costo significativo |
| Monitoriable | Cumple | Se puede corroborar con registro en el área |
| Relevancia | Cumple | Muestra el resultado de la planeación y lo efectuado |

Contacto del Indicador

| Nombre | Apellido Paterno | Apellido Materno |
|--------------|------------------|------------------|
| Juan Antonio | Acuña | Pereyra |
| Área | Puesto | Correo |



GOBIERNO DEL ESTADO DE CAMPECHE
SECRETARIA DE LA CONTRALORIA
FICHA TÉCNICA



PAGINAS: 2/3

| | | |
|---|-----------------|----------------------------|
| Dirección de Actividades Deportivas y Recreativas | Director | icdeportes@instcamp.edu.mx |
| Lada | Teléfono | Extensión |
| 981 | 9818162292 | 16 |

Determinación de Metas - Viabilidad de la Meta

| | | | | | |
|--|---|--------------------------------------|---------|---------------------------------|------|
| Meta acumulable: | No | Comportamiento del Indicador: | Nominal | Factibilidad de la Meta: | Alta |
| Justificación de la factibilidad: | Es importante para el crecimiento integral del estudiante la práctica del deporte | | | | |

Línea Base

| Año | Indicador | Numerador | Denominador | Período |
|--|-----------|-----------|-------------|---------|
| 2020 | 67,7 | 2268 | 3350 | 2020 |
| Justificación de la línea base: No aplica | | | | |
| Año | Indicador | Numerador | Denominador | Período |
| 0 | 0 | 0 | 0 | 0 |
| Justificación de la línea base: | | | | |

Parámetro de Semafización

| | | | | | |
|-----------------------|------------|-------------------------|-----------|---------------------|----------|
| Tipo de Valor: | Porcentual | | | | |
| Umbral Verde: | 80% -100% | Umbral Amarillo: | 50% - 79% | Umbral Rojo: | 0% - 49% |

Meta Sexenal

Meta Intermedia

| Año | Indicador | Numerador | Denominador | Período |
|-----|-----------|-----------|-------------|---------|
| 0 | 0 | 0 | 0 | 0 |

Características de las variables

| Número de Variables: 2 | | |
|--|---|------------------|
| Nombre | Descripción de la variable | Unidad de Medida |
| Número de actividades deportivas realizadas | Actividades deportivas realizadas | 007 Actividad |
| Medios de Verificación | Desagregación Geográfica | Frecuencia |
| Reporte de actividades | Estatad | Trimestral |
| Fecha de Disponibilidad de la información: | Abril, julio, octubre 2022 y enero 2023 | |
| Nombre | Descripción de la variable | Unidad de Medida |
| Número de actividades deportivas programadas | Actividades deportivas programadas | 007 Actividad |
| Medios de Verificación | Desagregación Geográfica | Frecuencia |
| Programa actividades | Estatad | Trimestral |
| Fecha de Disponibilidad de la información: | Abril, julio, octubre 2022 y enero 2023 | |

Referencias Adicionales

| Referencia Internacional | Referencia Nacional | Comentario Técnico |
|--------------------------|---------------------|--------------------|
| | | |

Series Estadísticas

| Ciclo | Valor | Período |
|-------|-------|-----------|
| 0 | 0 | No aplica |



GOBIERNO DEL ESTADO DE CAMPECHE
SECRETARIA DE LA CONTRALORIA
FICHA TÉCNICA



PAGINAS: 3/3

| Metas Ciclo Presupuestario | | | | |
|----------------------------|-----------|-----------|-------------|---------------------|
| Periodo | Indicador | Numerador | Denominador | Periodo |
| Periodo 1 | 100 | 790 | 790 | Enero - Marzo |
| Periodo 2 | 100 | 935 | 935 | Abril - Junio |
| Periodo 3 | 100 | 612 | 612 | Julio - Septiembre |
| Periodo 4 | 100 | 983 | 983 | Octubre - Diciembre |

| Resultado del Indicador | | | | | |
|-------------------------|------------|------------|---|-----------|---------------------|
| Trimestre | Variable 1 | Variable 2 | Algoritmo | Resultado | Periodo |
| Enero - Marzo | 504.00 | 790.00 | $(\text{Variable}_1 / \text{Variable}_2) * 100$ | 63.79 | Enero - Marzo |
| Abril - Junio | 906.00 | 935.00 | $(\text{Variable}_1 / \text{Variable}_2) * 100$ | 96.89 | Abril - Junio |
| Julio - Septiembre | 600.00 | 612.00 | $(\text{Variable}_1 / \text{Variable}_2) * 100$ | 98.03 | Julio - Septiembre |
| Octubre - Diciembre | 970.00 | 983.00 | $(\text{Variable}_1 / \text{Variable}_2) * 100$ | 98.67 | Octubre - Diciembre |
| Anual | | | | 98.03 | Enero - Diciembre |


LEF. Juan Antonio Acuña Pereyra
Responsable del Indicador


Licda. Ilsa Beatriz Cervera Echeverría
Titular de la Dependencia y/o Entidad



GOBIERNO DEL ESTADO DE CAMPECHE
SECRETARIA DE LA CONTRALORIA
FICHA TÉCNICA



PAGINAS: 1/3

Ramo Administrativo: 24 Organismos Públicos Descentralizados

Unidad Responsable del Programa:

15 Instituto Campechano

Denominación del Programa: 049 Programa de Educación Media Superior, Superior y de Posgrado

Tipo de Programa Presupuestario:

| Alineación al Programa Sectorial | |
|---|---|
| Coordinadora Sectorial: | |
| Secretario Técnico: | |
| Secretario Ejecutivo: | |
| Objetivo Estratégico del Programa Sectorial: | |
| Estrategia del Programa Sectorial: | |
| Línea de Acción del Programa Sectorial: | |
| Objetivo Estratégico de la Dependencia o Entidad: | |
| Resumen Narrativo: | Acompañamiento de los jóvenes en su formación académica (deporte, cultura, asesorías, tutorías, etc.) |

| Datos de Identificación del Indicador | | |
|---|---|---------------------------------|
| Orden | Fórmula | Tipo de Indicador |
| C8.A292 | (Número de actividades culturales realizadas / Número de actividades culturales programadas) x100 | GESTION |
| Dimensión del Indicador | Desagregación Geográfica | Tipo de valor de la Meta |
| Eficacia | Estatal | Relativo |
| Definición del Indicador | Nombre del Indicador | Unidad de Medida |
| Relación entre el número de actividades culturales realizadas y programadas | 1999 Porcentaje de actividades culturales realizadas en relación a las programadas en el Instituto Campechano | 433 Por ciento |
| Frecuencia de Medición: Trimestral | | |

| Transversalidad | | |
|------------------------------------|-------------------|-------------|
| Enfoque de transversalidad: | Enfoque de género | |
| Hombre: 688 | Mujer: 1362 | Total: 2050 |

| Características del Indicador | | |
|-------------------------------|---------------------|---|
| Características | Calificación | Justificación |
| Adecuado | Cumple | Brinda una visión sobre las actividades de cultura que se realizan |
| Aporte Marginal | Cumple | Permite obtener un porcentaje de representación del indicador |
| Claridad | Cumple | Es fácil de comprender lo que se pretende informar sobre acciones culturales que se afectan |
| Economía | Cumple | La obtención de la información no genera un costo significativo |
| Monitoreable | Cumple | Se puede corroborar con registro en el área |
| Relevancia | Cumple | Muestra el resultado de la planeación y lo efectuado |

| Contacto del Indicador | | |
|-------------------------|-------------------------|-------------------------|
| Nombre | Apellido Paterno | Apellido Materno |
| Jorge Román | Rosado | Rodríguez |
| Área | Puesto | Correo |
| Coordinación de Cultura | Encargado | cultura@instcamp.edu.mx |



GOBIERNO DEL ESTADO DE CAMPECHE
SECRETARIA DE LA CONTRALORIA
FICHA TÉCNICA



PAGINAS: 2/3

| Lada | Teléfono | Extensión |
|------|------------|-----------|
| 981 | 9818162480 | 159 |

| Determinación de Metas - Viabilidad de la Meta | | | | | |
|--|---|--------------------------------------|---------|---------------------------------|------|
| Meta acumulable: | No | Comportamiento del Indicador: | Nominal | Factibilidad de la Meta: | Alta |
| Justificación de la factibilidad: | Es importante para el crecimiento integral del estudiante la difusión de la cultura | | | | |

| Línea Base | | | | |
|--|-----------|-----------|-------------|---------|
| Año | Indicador | Numerador | Denominador | Período |
| 2020 | 34,6 | 52 | 150 | 2020 |
| Justificación de la línea base: | No aplica | | | |
| Año | Indicador | Numerador | Denominador | Período |
| 0 | 0 | 0 | 0 | 0 |
| Justificación de la línea base: | | | | |

| Parámetro de SemafORIZACIÓN | | | | | |
|-----------------------------|------------|-------------------------|-----------|---------------------|----------|
| Tipo de Valor: | Porcentual | | | | |
| Umbral Verde: | 80% -100% | Umbral Amarillo: | 50% - 79% | Umbral Rojo: | 0% - 49% |

Meta Sexenal

| Meta Intermedia | | | | |
|-----------------|-----------|-----------|-------------|---------|
| Año | Indicador | Numerador | Denominador | Período |
| 0 | 0 | 0 | 0 | 0 |

Características de las variables

| Número de Variables: 2 | | |
|--|---|------------------|
| Nombre | Descripción de la variable | Unidad de Medida |
| Número de actividades culturales realizadas | Representa el número de actividades culturales realizadas | 007 Actividad |
| Medios de Verificación | Desagregación Geográfica | Frecuencia |
| Informe mensual | Estatal | Trimestral |
| Fecha de Disponibilidad de la información: | Abril, julio, octubre 2022 y enero 2023 | |
| Nombre | Descripción de la variable | Unidad de Medida |
| Número de actividades culturales programadas | Representa el número de actividades programadas | 007 Actividad |
| Medios de Verificación | Desagregación Geográfica | Frecuencia |
| Programación metas | Estatal | Trimestral |
| Fecha de Disponibilidad de la información: | Abril, julio, octubre 2022 y enero 2023 | |

Referencias Adicionales

| Referencia Internacional | Referencia Nacional | Comentario Técnico |
|--------------------------|---------------------|--------------------|
| | | |

Series Estadísticas

| Ciclo | Valor | Período |
|-------|-------|-----------|
| 0 | 0 | No aplica |



GOBIERNO DEL ESTADO DE CAMPECHE
SECRETARIA DE LA CONTRALORIA
FICHA TÉCNICA



PAGINAS: 3/3

| Metas Ciclo Presupuestario | | | | |
|----------------------------|-----------|-----------|-------------|---------------------|
| Período | Indicador | Numerador | Denominador | Período |
| Periodo 1 | 100 | 30 | 30 | Enero - Marzo |
| Periodo 2 | 100 | 50 | 50 | Abril - Junio |
| Periodo 3 | 100 | 27 | 27 | Julio - Septiembre |
| Periodo 4 | 100 | 29 | 29 | Octubre - Diciembre |

| Resultado del Indicador | | | | | |
|-------------------------|------------|------------|---|-----------|---------------------|
| Trimestre | Variable 1 | Variable 2 | Algoritmo | Resultado | Período |
| Enero - Marzo | 28.00 | 30.00 | $(\text{Variable}_1 / \text{Variable}_2) * 100$ | 93.33 | Enero - Marzo |
| Abril - Junio | 40.00 | 50.00 | $(\text{Variable}_1 / \text{Variable}_2) * 100$ | 80.00 | Abril - Junio |
| Julio - Septiembre | 25.00 | 27.00 | $(\text{Variable}_1 / \text{Variable}_2) * 100$ | 92.59 | Julio - Septiembre |
| Octubre - Diciembre | 28.00 | 29.00 | $(\text{Variable}_1 / \text{Variable}_2) * 100$ | 96.55 | Octubre - Diciembre |
| Anual | | | | 92.59 | Enero - Diciembre |

IBA Jesús Dayana del Carmen Kuk Blanquet

Responsable del Indicador

Licda. Ilsa Beatriz Cervera Echeverría

Titular de la Dependencia y/o Entidad



GOBIERNO DEL ESTADO DE CAMPECHE
SECRETARIA DE LA CONTRALORIA
FICHA TÉCNICA



PAGINAS: 1/3

Ramo Administrativo: 24 Organismos Públicos Descentralizados

Unidad Responsable del Programa:

15 Instituto Campechano

Denominación del Programa: 049 Programa de Educación Media Superior, Superior y de Posgrado

Tipo de Programa Presupuestario:

| Alineación al Programa Sectorial | |
|---|---|
| Coordinadora Sectorial: | |
| Secretario Técnico: | |
| Secretario Ejecutivo: | |
| Objetivo Estratégico del Programa Sectorial: | |
| Estrategia del Programa Sectorial: | |
| Línea de Acción del Programa Sectorial: | |
| Objetivo Estratégico de la Dependencia o Entidad: | |
| Resumen Narrativo: | Mantenimiento y equipamiento de espacios educativos del nivel Medio Superior y Superior |

| Datos de Identificación del Indicador | | |
|---|---|--------------------------|
| Orden | Fórmula | Tipo de Indicador |
| C8.A293 | (Número de servicios de mantenimiento realizados a los espacios educativos / Total de servicios de mantenimiento programadas) x100 | GESTION |
| Dimensión del Indicador | Desagregación Geográfica | Tipo de valor de la Meta |
| Eficacia | Estatal | Relativo |
| Definición del Indicador | Nombre del Indicador | Unidad de Medida |
| Fortalecimiento de la gestión con base a la atención de necesidades | 2000 Porcentaje de solicitudes de servicios de mantenimiento realizados a los espacios educativos con relación al total de solicitudes programadas en el Instituto Campechano | 433 Por ciento |
| Frecuencia de Medición: Trimestral | | |

| Transversalidad | | |
|-----------------------------|-----------|----------|
| Enfoque de transversalidad: | No aplica | |
| Hombre: 0 | Mujer: 0 | Total: 0 |

| Características del Indicador | | |
|-------------------------------|--------------|---|
| Características | Calificación | Justificación |
| Adecuado | Cumple | Permite obtener los elementos necesarios para poder determinar los porcentajes del indicador |
| Aporte Marginal | Cumple | Permite obtener un porcentaje de representación del indicador |
| Claridad | Cumple | Porque es entendible para cualquier tipo de usuario |
| Economía | Cumple | La obtención de la información no genera un costo significativo |
| Monitoriable | Cumple | Los elementos presentados son suficientes y competentes para su comprobación |
| Relevancia | Cumple | Los resultados que ofrece y los elementos integrados para su medición son reales, importantes y competentes para su uso |

| Contacto del Indicador | | |
|------------------------|------------------|------------------|
| Nombre | Apellido Paterno | Apellido Materno |
| Florentino | Moreno | Balán |



GOBIERNO DEL ESTADO DE CAMPECHE
SECRETARÍA DE LA CONTRALORÍA
FICHA TÉCNICA



PAGINAS: 2/3

| | | |
|----------------------------------|-----------------|-------------------------------|
| Área | Puesto | Correo |
| Dirección de Servicios Generales | Director | servgenerales@instcamp.edu.mx |
| Lada | Teléfono | Extensión |
| 981 | 9818162480 | 118 |

Determinación de Metas - Viabilidad de la Meta

| | | | | | |
|--|--|--------------------------------------|---------|---------------------------------|------|
| Meta acumulable: | No | Comportamiento del Indicador: | Nominal | Factibilidad de la Meta: | Alta |
| Justificación de la factibilidad: | Es posible gracias a la gran oferta educativa, que nos permite contribuir al mejoramiento de nuestros centros educativos, pero su función esta dada por el presupuesto | | | | |

Línea Base

| Año | Indicador | Numerador | Denominador | Período |
|--|-----------|-----------|-------------|---------|
| 2020 | 100 | 1260 | 1260 | 2020 |
| Justificación de la línea base: No aplica | | | | |
| Año | Indicador | Numerador | Denominador | Período |
| 0 | 0 | 0 | 0 | 0 |
| Justificación de la línea base: | | | | |

Parámetro de Semafización

| | | | | | |
|-----------------------|------------|-------------------------|-----------|---------------------|----------|
| Tipo de Valor: | Porcentual | | | | |
| Umbral Verde: | 80% -100% | Umbral Amarillo: | 50% - 79% | Umbral Rojo: | 0% - 49% |

Meta Sexenal

Meta Intermedia

| Año | Indicador | Numerador | Denominador | Período |
|-----|-----------|-----------|-------------|---------|
| 0 | 0 | 0 | 0 | 0 |

Características de las variables

| | | |
|---|---|-------------------------|
| Número de Variables: 2 | | |
| Nombre | Descripción de la variable | Unidad de Medida |
| Número de servicios de mantenimiento realizados a los espacios educativos | Esta variable dependerá del presupuesto asignado, así como de la planeación realizada | 519 Solicitud |
| Medios de Verificación | Desagregación Geográfica | Frecuencia |
| Solicitud de mantenimiento con firma | Estatad | Trimestral |
| Fecha de Disponibilidad de la información: | Abril, julio, octubre 2022 y enero 2023 | |
| Nombre | Descripción de la variable | Unidad de Medida |
| Total de servicios de mantenimiento programados | Esta variable dependerá del presupuesto asignado, así como de la planeación realizada | 519 Solicitud |
| Medios de Verificación | Desagregación Geográfica | Frecuencia |
| Programa de mantenimiento | Estatad | Trimestral |
| Fecha de Disponibilidad de la información: | Abril, julio, octubre 2022 y enero 2023 | |

Referencias Adicionales

| | | |
|---------------------------------|----------------------------|---------------------------|
| Referencia Internacional | Referencia Nacional | Comentario Técnico |
| | | |



GOBIERNO DEL ESTADO DE CAMPECHE
SECRETARIA DE LA CONTRALORIA
FICHA TÉCNICA




PAGINAS: 3/3

| Series Estadísticas | | |
|---------------------|-------|-----------|
| Ciclo | Valor | Período |
| 0 | 0 | No aplica |

| Metas Ciclo Presupuestario | | | | |
|----------------------------|-----------|-----------|-------------|---------------------|
| Período | Indicador | Numerador | Denominador | Período |
| Periodo 1 | 100 | 200 | 200 | Enero - Marzo |
| Periodo 2 | 100 | 200 | 200 | Abril - Junio |
| Periodo 3 | 100 | 200 | 200 | Julio - Septiembre |
| Periodo 4 | 100 | 200 | 200 | Octubre - Diciembre |

| Resultado del Indicador | | | | | |
|-------------------------|------------|------------|------------------------------------|-----------|---------------------|
| Trimestre | Variable 1 | Variable 2 | Algoritmo | Resultado | Período |
| Enero - Marzo | 300.00 | 200.00 | $(Variable_1/EVariable_2) * 100$ | 150.00 | Enero - Marzo |
| Abril - Junio | 300.00 | 200.00 | $(Variable_1/EVariable_2) * 100$ | 150.00 | Abril - Junio |
| Julio - Septiembre | 300.00 | 300.00 | $(Variable_1/EVariable_2) * 100$ | 100.00 | Julio - Septiembre |
| Octubre - Diciembre | 300.00 | 300.00 | $(Variable_1/EVariable_2) * 100$ | 100.00 | Octubre - Diciembre |
| Anual | | | | 300.00 | Enero - Diciembre |


 C. Florentino Moreno Balán
Responsable del Indicador


 Licda. Ilsa Beatriz Cervera Echeverría
Titular de la Dependencia y/o Entidad



GOBIERNO DEL ESTADO DE CAMPECHE
SECRETARIA DE LA CONTRALORIA
FICHA TÉCNICA



PAGINAS: 1/3

Ramo Administrativo: 24 Organismos Públicos Descentralizados

Unidad Responsable del Programa:

15 Instituto Campechano

Denominación del Programa: 049 Programa de Educación Media Superior, Superior y de Posgrado

Tipo de Programa Presupuestario:

| Alineación al Programa Sectorial | |
|---|--|
| Coordinadora Sectorial: | |
| Secretario Técnico: | |
| Secretario Ejecutivo: | |
| Objetivo Estratégico del Programa Sectorial: | |
| Estrategia del Programa Sectorial: | |
| Línea de Acción del Programa Sectorial: | |
| Objetivo Estratégico de la Dependencia o Entidad: | |
| Resumen Narrativo: | Servicio de consulta de acervo bibliográfico |

| Datos de Identificación del Indicador | | |
|---|--|--------------------------|
| Orden | Fórmula | Tipo de Indicador |
| C8.A298 | Número de libros en existencia en las bibliotecas / Número total de estudiantes | GESTION |
| Dimensión del Indicador | Desagregación Geográfica | Tipo de valor de la Meta |
| Eficiencia | Estatal | Relativo |
| Definición del Indicador | Nombre del Indicador | Unidad de Medida |
| Incrementa el acervo bibliográfico para ofrecer a los alumnos | 2002 Promedio de libros por joven en el Instituto Campechano | 320 Libro |
| Frecuencia de Medición: Trimestral | | |

| Transversalidad | | |
|------------------------------------|-------------------|-------------|
| Enfoque de transversalidad: | Enfoque de género | |
| Hombre: 688 | Mujer: 1362 | Total: 2050 |

| Características del Indicador | | |
|-------------------------------|--------------|---|
| Características | Calificación | Justificación |
| Adecuado | Cumple | Permite obtener los elementos necesarios para poder determinar resultados |
| Aporte Marginal | Cumple | Permite obtener una tasa de representación del indicador |
| Claridad | Cumple | Porque es entendible para cualquier tipo de usuario |
| Economía | Cumple | La obtención de la información no genera un costo significativo |
| Monitoriable | Cumple | Los elementos presentados son suficientes y competentes para su comprobación |
| Relevancia | Cumple | Los resultados que ofrece y los elementos integrados para su medición son reales, importantes y competentes para su uso |

| Contacto del Indicador | | |
|------------------------|------------------|------------------|
| Nombre | Apellido Paterno | Apellido Materno |
| Matilde | Ramos | González |
| Área | Puesto | Correo |



GOBIERNO DEL ESTADO DE CAMPECHE
SECRETARIA DE LA CONTRALORIA
FICHA TÉCNICA



PAGINAS: 2/3

| | | |
|--|-----------------|----------------------|
| Dirección de Servicios Educativos de Apoyo | Directora | dsea@instcamp.edu.mx |
| Lada | Teléfono | Extensión |
| 981 | 9818162480 | 106 |

Determinación de Metas - Viabilidad de la Meta

| | | | | | |
|--|--|--------------------------------------|------------|---------------------------------|------|
| Meta acumulable: | Sí | Comportamiento del Indicador: | Ascendente | Factibilidad de la Meta: | Alta |
| Justificación de la factibilidad: | Es importante gracias a la gran oferta educativa, que nos permite contribuir al mejoramiento de los programas educativos | | | | |

Línea Base

| Año | Indicador | Numerador | Denominador | Período |
|--|-----------|-----------|-------------|---------|
| 2021 | 10 | 21447 | 2096 | 2021 |
| Justificación de la línea base: No aplica | | | | |
| Año | Indicador | Numerador | Denominador | Período |
| 0 | 0 | 0 | 0 | 0 |
| Justificación de la línea base: | | | | |

Parámetro de Semaforización

| | | | | | |
|-----------------------|----------|-------------------------|-----------------|---------------------|-------------------|
| Tipo de Valor: | Absoluto | | | | |
| Umbral Verde: | 6 a 16 | Umbral Amarillo: | 0 a 5 y 17 a 22 | Umbral Rojo: | -5 a -1 y 23 a 28 |

Meta Sexenal

Meta Intermedia

| Año | Indicador | Numerador | Denominador | Período |
|-----|-----------|-----------|-------------|---------|
| 0 | 0 | 0 | 0 | 0 |

Características de las variables

| Número de Variables: 2 | | |
|--|--|------------------|
| Nombre | Descripción de la variable | Unidad de Medida |
| Número de libros existentes en las bibliotecas | Representa el número de libros existentes en la biblioteca | 320 Libro |
| Medios de Verificación | Desagregación Geográfica | Frecuencia |
| Inventario biblioteca | Estatad | Trimestral |
| Fecha de Disponibilidad de la información: | Abril, julio, octubre 2022 y enero 2023 | |
| Nombre | Descripción de la variable | Unidad de Medida |
| Número total de estudiantes | Representa el número de alumnos del ciclo escolar | 024 Alumno |
| Medios de Verificación | Desagregación Geográfica | Frecuencia |
| Estadística de alumnos | Estatad | Trimestral |
| Fecha de Disponibilidad de la información: | Abril, julio, octubre 2022 y enero 2023 | |

Referencias Adicionales

| Referencia Internacional | Referencia Nacional | Comentario Técnico |
|--------------------------|---------------------|--------------------|
| | | |

Serie Estadísticas

| Ciclo | Valor | Período |
|-------|-------|-----------|
| 0 | 0 | No aplica |



GOBIERNO DEL ESTADO DE CAMPECHE
SECRETARIA DE LA CONTRALORIA
FICHA TÉCNICA



PAGINAS: 3/3

| Metas Ciclo Presupuestario | | | | |
|----------------------------|-----------|-----------|-------------|--------------------|
| Período | Indicador | Numerador | Denominador | Período |
| Periodo 1 | 10.47 | 21482 | 2050 | Enero - Marzo |
| Periodo 2 | 10.49 | 21517 | 2050 | Enero - Junio |
| Periodo 3 | 10.51 | 21552 | 2050 | Enero - Septiembre |
| Periodo 4 | 11 | 21587 | 2050 | Enero - Diciembre |

| Resultado del Indicador | | | | | |
|-------------------------|------------|------------|-----------------------|-----------|---------------------|
| Trimestre | Variable 1 | Variable 2 | Algoritmo | Resultado | Período |
| Enero - Marzo | 21,482.00 | 2,050.00 | Variable_1/Variable_2 | 10.48 | Enero - Marzo |
| Abril - Junio | 21,517.00 | 2,050.00 | Variable_1/Variable_2 | 10.50 | Abril - Junio |
| Julio - Septiembre | 21,552.00 | 2,050.00 | Variable_1/Variable_2 | 10.51 | Julio - Septiembre |
| Octubre - Diciembre | 21,754.00 | 2,050.00 | Variable_1/Variable_2 | 10.61 | Octubre - Diciembre |
| Anual | | | | 10.53 | Enero - Diciembre |

Lic. Matilde Ramos González

Responsable del Indicador

Licda. Ilsa Beatriz Cervera Echeverría

Titular de la Dependencia y/o Entidad



GOBIERNO DEL ESTADO DE CAMPECHE
SECRETARIA DE LA CONTRALORIA
FICHA TÉCNICA



PAGINAS: 1/3

Ramo Administrativo: 24 Organismos Públicos Descentralizados

Unidad Responsable del Programa:

15 Instituto Campechano

Denominación del Programa: 049 Programa de Educación Media Superior, Superior y de Posgrado

Tipo de Programa Presupuestario:

| Alineación al Programa Sectorial | |
|---|---|
| Coordinadora Sectorial: | |
| Secretario Técnico: | |
| Secretario Ejecutivo: | |
| Objetivo Estratégico del Programa Sectorial: | |
| Estrategia del Programa Sectorial: | |
| Línea de Acción del Programa Sectorial: | |
| Objetivo Estratégico de la Dependencia o Entidad: | |
| Resumen Narrativo: | Acciones para la igualdad entre mujeres y hombres |

| Datos de Identificación del Indicador | | |
|--|--|--------------------------|
| Orden | Fórmula | Tipo de Indicador |
| C8.A305 | (Número de acciones para la igualdad entre mujeres y hombres realizadas / Número de acciones para la igualdad entre mujeres y hombres programadas en el Instituto Campechano) x100 | GESTION |
| Dimensión del Indicador | Desagregación Geográfica | Tipo de valor de la Meta |
| Eficacia | Estatal | Relativo |
| Definición del Indicador | Nombre del Indicador | Unidad de Medida |
| Atención acciones igualdad entre hombres y mujeres | 2204 Porcentaje de acciones para la igualdad entre mujeres y hombres en el Instituto Campechano | 433 Por ciento |

Frecuencia de Medición: Trimestral

| Transversalidad | | |
|------------------------------------|-----------|----------|
| Enfoque de transversalidad: | No aplica | |
| Hombre: 0 | Mujer: 0 | Total: 0 |

| Características del Indicador | | |
|-------------------------------|--------------|---|
| Características | Calificación | Justificación |
| Adecuado | Cumple | Permite obtener los elementos necesarios para poder determinar resultados |
| Aporte Marginal | Cumple | Permite obtener un porcentaje de representación del indicador |
| Claridad | Cumple | Es fácil obtener la información de lo que se esta realizado |
| Economía | Cumple | Para la obtención de la información no genera un costo significativo |
| Monitoreable | Cumple | Los elementos presentandos son suficientes y competentes para su comprobación |
| Relevancia | Cumple | Muestra los resultados de lo que ofrece y los elementos de planeación y cumplimiento, su medición son reales, importantes y competentes para su uso |

| Contacto del Indicador | | |
|------------------------|------------------|------------------|
| Nombre | Apellido Paterno | Apellido Materno |
| Leydi Margarita | López | Sonda |



GOBIERNO DEL ESTADO DE CAMPECHE
SECRETARÍA DE LA CONTRALORÍA
FICHA TÉCNICA



PAGINAS: 2/3

| | | |
|----------------------------|-----------------|------------------------------|
| Área | Puesto | Correo |
| Dirección de Investigación | Directora | inveducativa@instcamp.edu.mx |
| Lada | Teléfono | Extensión |
| 981 | 9818162480 | 107 |

Determinación de Metas - Viabilidad de la Meta

| | | | | | |
|--|------------------------------------|--------------------------------------|---------|---------------------------------|------|
| Meta acumulable: | No | Comportamiento del Indicador: | Nominal | Factibilidad de la Meta: | Alta |
| Justificación de la factibilidad: | Se pretende realizar lo programado | | | | |

Línea Base

| Año | Indicador | Numerador | Denominador | Período |
|--|-----------|-----------|-------------|---------|
| 0 | 0 | 0 | 0 | 0 |
| Justificación de la línea base: | | No aplica | | |
| Año | Indicador | Numerador | Denominador | Período |
| 0 | 0 | 0 | 0 | 0 |
| Justificación de la línea base: | | | | |

Parámetro de Semaforización

| | | | | | |
|-----------------------|------------|-------------------------|-----------|---------------------|----------|
| Tipo de Valor: | Porcentual | | | | |
| Umbral Verde: | 80% -100% | Umbral Amarillo: | 50% - 79% | Umbral Rojo: | 0% - 49% |

Meta Sexenal

Meta Intermedia

| Año | Indicador | Numerador | Denominador | Período |
|-----|-----------|-----------|-------------|---------|
| 0 | 0 | 0 | 0 | 0 |

Características de las variables

Número de Variables: 2

| Nombre | Descripción de la variable | Unidad de Medida |
|--|--|------------------|
| Número de acciones para la igualdad entre mujeres y hombres realizadas | Muestra las acciones para la igualdad entre mujeres y hombres realizadas | 003 Acción |
| Medios de Verificación | Desagregación Geográfica | Frecuencia |
| Constancias de participación a cursos, conferencias, libros y revistas adquiridos, carteles, folletos, trípticos | Estatal | Trimestral |
| Fecha de Disponibilidad de la información: | Abril, Julio, octubre 2022 y enero 2023 | |

| Nombre | Descripción de la variable | Unidad de Medida |
|---|---|------------------|
| Número de acciones para la igualdad entre mujeres y hombres programadas | Muestra las acciones para la igualdad entre mujeres y hombres programadas | 003 Acción |
| Medios de Verificación | Desagregación Geográfica | Frecuencia |
| Programa de acciones | Estatal | Trimestral |
| Fecha de Disponibilidad de la información: | Abril, julio, octubre 2022 y enero 2023 | |

Referencias Adicionales

| Referencia Internacional | Referencia Nacional | Comentario Técnico |
|--------------------------|---------------------|--------------------|
| | | |



GOBIERNO DEL ESTADO DE CAMPECHE
SECRETARIA DE LA CONTRALORIA
FICHA TÉCNICA



PAGINAS: 3/3

Series Estadísticas

| Ciclo | Valor | Período |
|-------|-------|-----------|
| 0 | 0 | No aplica |

Metas Ciclo Presupuestario

| Período | Indicador | Numerador | Denominador | Período |
|-----------|-----------|-----------|-------------|---------------------|
| Periodo 1 | 100 | 1 | 1 | Enero - Marzo |
| Periodo 2 | 100 | 1 | 1 | Abril - Junio |
| Periodo 3 | 100 | 1 | 1 | Julio - Septiembre |
| Periodo 4 | 100 | 1 | 1 | Octubre - Diciembre |

Resultado del Indicador

| Trimestre | Variable 1 | Variable 2 | Algoritmo | Resultado | Período |
|---------------------|------------|------------|------------------------------------|-----------|---------------------|
| Enero - Marzo | 2.00 | 1.00 | $(Variable_1/EVariable_2) * 100$ | 200.00 | Enero - Marzo |
| Abril - Junio | 5.00 | 1.00 | $(Variable_1/EVariable_2) * 100$ | 500.00 | Abril - Junio |
| Julio - Septiembre | 6.00 | 1.00 | $(Variable_1/EVariable_2) * 100$ | 600.00 | Julio - Septiembre |
| Octubre - Diciembre | 9.00 | 3.00 | $(Variable_1/EVariable_2) * 100$ | 300.00 | Octubre - Diciembre |
| Anual | | | | 1,300.00 | Enero - Diciembre |


M.C. Leydi M. López Sonda
Responsable del Indicador


Licda. Ilsa Beatriz Cervera Echeverría
Titular de la Dependencia y/o Entidad



GOBIERNO DEL ESTADO DE CAMPECHE
SECRETARIA DE LA CONTRALORIA
FICHA TÉCNICA



PAGINAS: 1/3

Ramo Administrativo: 24 Organismos Públicos Descentralizados

Unidad Responsable del Programa:

15 Instituto Campechano

Denominación del Programa: 049 Programa de Educación Media Superior, Superior y de Posgrado

Tipo de Programa Presupuestario:

| Alineación al Programa Sectorial | |
|---|---|
| Coordinadora Sectorial: | |
| Secretario Técnico: | |
| Secretario Ejecutivo: | |
| Objetivo Estratégico del Programa Sectorial: | |
| Estrategia del Programa Sectorial: | |
| Línea de Acción del Programa Sectorial: | |
| Objetivo Estratégico de la Dependencia o Entidad: | |
| Resumen Narrativo: | Acciones sobre derechos humanos para la comunidad del Instituto |

| Datos de Identificación del Indicador | | |
|---------------------------------------|---|--------------------------|
| Orden | Fórmula | Tipo de Indicador |
| C8.A306 | (Número de acciones en derechos humanos realizadas / Número de acciones en derechos humanos programadas) x100 | GESTION |
| Dimensión del Indicador | Desagregación Geográfica | Tipo de valor de la Meta |
| Eficacia | Estatal | Relativo |
| Definición del Indicador | Nombre del Indicador | Unidad de Medida |
| Atención acciones derechos humanos | 2281 Porcentaje de acciones en derechos humanos para la comunidad del Instituto Campechano | 433 Por ciento |
| Frecuencia de Medición: Trimestral | | |

| Transversalidad | | |
|-----------------------------|-----------|----------|
| Enfoque de transversalidad: | No aplica | |
| Hombre: 0 | Mujer: 0 | Total: 0 |

| Características del Indicador | | |
|-------------------------------|--------------|---|
| Características | Calificación | Justificación |
| Adecuado | Cumple | Permite obtener los elementos necesarios para poder determinar los porcentajes del indicador |
| Aporte Marginal | Cumple | Permite obtener un porcentaje de representación del indicador |
| Claridad | Cumple | Es fácil obtener la información de lo que se esta realizado |
| Economía | Cumple | La obtención de la información no genera un costo significativo |
| Monitoriable | Cumple | Los elementos presentandos son suficientes y competentes para su comprobación |
| Relevancia | Cumple | Muestra los resultados de lo que ofrece y los elementos de planeación y cumplimiento, su medición son reales, importantes y competentes para su uso |

| Contacto del Indicador | | |
|------------------------|------------------|------------------|
| Nombre | Apellido Paterno | Apellido Materno |
| Leydi Margarita | López | Sonda |



GOBIERNO DEL ESTADO DE CAMPECHE
SECRETARIA DE LA CONTRALORIA
FICHA TÉCNICA



PAGINAS: 2/3

| Área | Puesto | Correo |
|----------------------------|------------|------------------------------|
| Dirección de Investigación | Directora | inveducativa@instcamp.edu.mx |
| Lada | Teléfono | Extensión |
| 981 | 9818162480 | 107 |

Determinación de Metas - Viabilidad de la Meta

| | | | | | |
|--|------------------------------------|--------------------------------------|---------|---------------------------------|------|
| Meta acumulable: | No | Comportamiento del Indicador: | Nominal | Factibilidad de la Meta: | Alta |
| Justificación de la factibilidad: | Se pretende realizar lo programado | | | | |

Línea Base

| Año | Indicador | Numerador | Denominador | Período |
|--|-----------|-----------|-------------|---------|
| 0 | 0 | 0 | 0 | 0 |
| Justificación de la línea base: | No aplica | | | |
| Año | Indicador | Numerador | Denominador | Período |
| 0 | 0 | 0 | 0 | 0 |
| Justificación de la línea base: | | | | |

Parámetro de Semaforización

| | | | | | |
|-----------------------|------------|-------------------------|-----------|---------------------|----------|
| Tipo de Valor: | Porcentual | | | | |
| Umbral Verde: | 80% -100% | Umbral Amarillo: | 50% - 79% | Umbral Rojo: | 0% - 49% |

Meta Sexenal

Meta Intermedia

| Año | Indicador | Numerador | Denominador | Período |
|-----|-----------|-----------|-------------|---------|
| 0 | 0 | 0 | 0 | 0 |

Características de las variables

Número de Variables: 2

| Nombre | Descripción de la variable | Unidad de Medida |
|---|--|------------------|
| Número de acciones de derecho humano realizadas | Evidencias de las acciones realizadas sobre derechos humanos | 003 Acción |
| Medios de Verificación | Desagregación Geográfica | Frecuencia |
| Constancias de participación a cursos, conferencias, libros y revistas adquiridos, carteles, folletos y trípticos | Estatal | Trimestral |
| Fecha de Disponibilidad de la información: | Abil, julio, octubre 2022 y enero 2023 | |

| Nombre | Descripción de la variable | Unidad de Medida |
|--|---|------------------|
| Número de acciones en derechos humanos programadas | Demuestra las acciones ha realizar sobre derechos humanos | 003 Acción |
| Medios de Verificación | Desagregación Geográfica | Frecuencia |
| Programa de la acción | Estatal | Trimestral |
| Fecha de Disponibilidad de la información: | Abril, julio, octubre 2022 y enero 2023 | |

Referencias Adicionales

| Referencia Internacional | Referencia Nacional | Comentario Técnico |
|--------------------------|---------------------|--------------------|
| | | |



GOBIERNO DEL ESTADO DE CAMPECHE
SECRETARIA DE LA CONTRALORIA
FICHA TÉCNICA



PAGINAS: 3/3

| Series Estadísticas | | |
|---------------------|-------|-----------|
| Ciclo | Valor | Período |
| 0 | 0 | No aplica |

| Metas Ciclo Presupuestario | | | | |
|----------------------------|-----------|-----------|-------------|---------------------|
| Período | Indicador | Numerador | Denominador | Período |
| Periodo 1 | 100 | 1 | 1 | Enero - Marzo |
| Periodo 2 | 100 | 1 | 1 | Abril - Junio |
| Periodo 3 | 100 | 1 | 1 | Julio - Septiembre |
| Periodo 4 | 100 | 1 | 1 | Octubre - Diciembre |

| Resultado del Indicador | | | | | |
|-------------------------|------------|------------|---|-----------|---------------------|
| Trimestre | Variable 1 | Variable 2 | Algoritmo | Resultado | Período |
| Enero - Marzo | 3.00 | 1.00 | $(\text{Variable}_1 / \text{Variable}_2) * 100$ | 300.00 | Enero - Marzo |
| Abril - Junio | 5.00 | 1.00 | $(\text{Variable}_1 / \text{Variable}_2) * 100$ | 500.00 | Abril - Junio |
| Julio - Septiembre | 2.00 | 1.00 | $(\text{Variable}_1 / \text{Variable}_2) * 100$ | 200.00 | Julio - Septiembre |
| Octubre - Diciembre | 12.00 | 3.00 | $(\text{Variable}_1 / \text{Variable}_2) * 100$ | 400.00 | Octubre - Diciembre |
| Anual | | | | 1,000.00 | Enero - Diciembre |


M.C. Leydi M. Lopez Sonda
Responsable del Indicador


Licda. Ilsa Beatriz Cervera Echeverría
Titular de la Dependencia y/o Entidad



GOBIERNO DEL ESTADO DE CAMPECHE
SECRETARIA DE LA CONTRALORIA
FICHA TÉCNICA



PAGINAS: 1/3

Ramo Administrativo: 24 Organismos Públicos Descentralizados

Unidad Responsable del Programa:

15 Instituto Campechano

Denominación del Programa: 049 Programa de Educación Media Superior, Superior y de Posgrado

Tipo de Programa Presupuestario:

| Alineación al Programa Sectorial | |
|---|--------------------------------------|
| Coordinadora Sectorial: | |
| Secretario Técnico: | |
| Secretario Ejecutivo: | |
| Objetivo Estratégico del Programa Sectorial: | |
| Estrategia del Programa Sectorial: | |
| Línea de Acción del Programa Sectorial: | |
| Objetivo Estratégico de la Dependencia o Entidad: | |
| Resumen Narrativo: | Formación integral de investigadores |

| Datos de Identificación del Indicador | | |
|---|--|--------------------------|
| Orden | Fórmula | Tipo de Indicador |
| C9.A301 | (Número de maestros que obtienen un posgrado / Total de maestros sin posgrado de la institución) x100 | GESTION |
| Dimensión del Indicador | Desagregación Geográfica | Tipo de valor de la Meta |
| Eficacia | Estatal | Relativo |
| Definición del Indicador | Nombre del Indicador | Unidad de Medida |
| Relación de maestros que obtienen un posgrado y maestros sin posgrado para el fortalecimiento de la plantilla de maestros | 2005 Porcentaje de maestros que obtienen un Posgrado con relación a los maestros sin posgrado del Instituto Campechano | 433 Por ciento |
| Frecuencia de Medición: Anual | | |

| Transversalidad | | |
|------------------------------------|-------------------|------------|
| Enfoque de transversalidad: | Enfoque de género | |
| Hombre: 90 | Mujer: 97 | Total: 187 |

| Características del Indicador | | |
|-------------------------------|--------------|---|
| Características | Calificación | Justificación |
| Adecuado | Cumple | Permite obtener los elementos necesarios para poder determinar los porcentajes del indicador |
| Aporte Marginal | Cumple | Permite obtener un porcentaje de representación del indicador |
| Claridad | Cumple | Porque es entendible para cualquier tipo de usuario |
| Economía | Cumple | La obtención de la información no genera un costo significativo |
| Monitoreable | Cumple | Los elementos presentados son suficientes y competentes para su comprobación |
| Relevancia | Cumple | Los resultados que ofrece y los elementos integrados para su medición son reales, importantes y competentes para su uso |

| Contacto del Indicador | | |
|------------------------|------------------|------------------|
| Nombre | Apellido Paterno | Apellido Materno |
| Karla Cesilia | Sánchez | Aguilar |
| Área | Puesto | Correo |



GOBIERNO DEL ESTADO DE CAMPECHE
SECRETARIA DE LA CONTRALORIA
FICHA TÉCNICA



PAGINAS: 2/3

| | | |
|-------------------------------|-----------------|--------------------|
| Dirección de Recursos Humanos | Directora | rh@instcamp.edu.mx |
| Lada | Teléfono | Extensión |
| 981 | 9818162480 | 127 |

| Determinación de Metas - Viabilidad de la Meta | | | | | |
|--|--|--------------------------------------|---------|---------------------------------|------|
| Meta acumulable: | No | Comportamiento del Indicador: | Nominal | Factibilidad de la Meta: | Alta |
| Justificación de la factibilidad: | Es posible gracias al interés de la institución en motivar al personal y a becas que ofrece para el personal docente | | | | |

| Linea Base | | | | |
|--|-----------|-----------|-------------|---------|
| Año | Indicador | Numerador | Denominador | Período |
| 2020 | 2 | 2 | 101 | 2020 |
| Justificación de la línea base: | No aplica | | | |
| Año | Indicador | Numerador | Denominador | Período |
| 0 | 0 | 0 | 0 | 0 |
| Justificación de la línea base: | | | | |

| Parámetro de Semaforización | | | | | |
|-----------------------------|------------|-------------------------|-----------------|---------------------|-----------------|
| Tipo de Valor: | Porcentual | | | | |
| Umbral Verde: | 1 a 5 | Umbral Amarillo: | -2 a -3 y 6 a 7 | Umbral Rojo: | -4 a -5 y 8 a 9 |

Meta Sexenal

| Meta Intermedia | | | | |
|-----------------|-----------|-----------|-------------|---------|
| Año | Indicador | Numerador | Denominador | Período |
| 0 | 0 | 0 | 0 | 0 |

Características de las variables

| Número de Variables: 2 | | |
|--|---|------------------|
| Nombre | Descripción de la variable | Unidad de Medida |
| Número de maestros que obtienen un posgrado | Refleja el número de maestros que obtienen el grado en el año | 333 Maestros |
| Medios de Verificación | Desagregación Geográfica | Frecuencia |
| Documento de grado | Estatal | Anual |
| Fecha de Disponibilidad de la información: | Enero 2023 | |
| Nombre | Descripción de la variable | Unidad de Medida |
| Total de maestros sin posgrado en la institución | Refleja el número de maestros sin posgrado en el año | 333 Maestros |
| Medios de Verificación | Desagregación Geográfica | Frecuencia |
| Documento de grado, expediente | Estatal | Anual |
| Fecha de Disponibilidad de la información: | Enero 2023 | |

Referencias Adicionales

| Referencia Internacional | Referencia Nacional | Comentario Técnico |
|--------------------------|---------------------|--------------------|
| | | |

Series Estadísticas

| Ciclo | Valor | Período |
|-------|-------|-----------|
| 0 | 0 | No aplica |




GOBIERNO DEL ESTADO DE CAMPECHE
SECRETARIA DE LA CONTRALORIA
FICHA TÉCNICA



PAGINAS: 3/3

| Metas Ciclo Presupuestario | | | | |
|----------------------------|-----------|-----------|-------------|-------------------|
| Periodo | Indicador | Numerador | Denominador | Periodo |
| Periodo 1 | 1.57 | 2 | 127 | Enero - Diciembre |

| Resultado del Indicador | | | | | |
|-------------------------|------------|------------|-----------------------------------|-----------|---------------------|
| Trimestre | Variable 1 | Variable 2 | Algoritmo | Resultado | Periodo |
| Enero - Marzo | 0.00 | 0.00 | $(Variable_1/Variable_2) * 100$ | 0.00 | Enero - Marzo |
| Abril - Junio | 0.00 | 0.00 | $(Variable_1/Variable_2) * 100$ | 0.00 | Abril - Junio |
| Julio - Septiembre | 0.00 | 0.00 | $(Variable_1/Variable_2) * 100$ | 0.00 | Julio - Septiembre |
| Octubre - Diciembre | 2.00 | 127.00 | $(Variable_1/Variable_2) * 100$ | 1.57 | Octubre - Diciembre |
| Anual | | | | 0.00 | Enero - Diciembre |


C.P. Karla Cesilia Sánchez Aguilar
Responsable del Indicador


Licda. Ilsa Beatriz Cervera Echeverría
Titular de la Dependencia y/o Entidad



GOBIERNO DEL ESTADO DE CAMPECHE
SECRETARÍA DE LA CONTRALORÍA
FICHA TÉCNICA



PAGINAS: 1/3

Ramo Administrativo: 24 Organismos Públicos Descentralizados

Unidad Responsable del Programa:

15 Instituto Campechano

Denominación del Programa: 049 Programa de Educación Media Superior, Superior y de Posgrado

Tipo de Programa Presupuestario:

| Alineación al Programa Sectorial | |
|---|--|
| Coordinadora Sectorial: | |
| Secretario Técnico: | |
| Secretario Ejecutivo: | |
| Objetivo Estratégico del Programa Sectorial: | |
| Estrategia del Programa Sectorial: | |
| Línea de Acción del Programa Sectorial: | |
| Objetivo Estratégico de la Dependencia o Entidad: | |
| Resumen Narrativo: | Realización y difusión de proyectos de investigación |

| Datos de Identificación del Indicador | | |
|---|---|---------------------------------|
| Orden | Fórmula | Tipo de Indicador |
| C9.A302 | (Número de publicaciones científicas realizadas / Número de publicaciones científicas programadas) x100 | GESTION |
| Dimensión del Indicador | Desagregación Geográfica | Tipo de valor de la Meta |
| Eficacia | Estatal | Relativo |
| Definición del Indicador | Nombre del Indicador | Unidad de Medida |
| Refleja el número de publicaciones científicas efectuadas en el año | 2028 Porcentaje de Publicaciones científicas realizadas en el Instituto Campechano | 433 Por ciento |
| Frecuencia de Medición: Anual | | |

| Transversalidad | | |
|------------------------------------|-----------|----------|
| Enfoque de transversalidad: | No aplica | |
| Hombre: 0 | Mujer: 0 | Total: 0 |

| Características del Indicador | | |
|-------------------------------|---------------------|---|
| Características | Calificación | Justificación |
| Adecuado | Cumple | Permite obtener los elementos necesarios para poder determinar los porcentajes del indicador |
| Aporte Marginal | Cumple | Permite obtener un porcentaje de representación del indicador |
| Claridad | Cumple | Es entendible para cualquier tipo de usuario |
| Economía | Cumple | Para la obtención de la información no genera un costo significativo |
| Monitoreable | Cumple | Los elementos presentados son suficientes y competentes para su comprobación |
| Relevancia | Cumple | Los resultados que ofrece y los elementos integrados para su medición son reales, competentes e importantes |

| Contacto del Indicador | | |
|------------------------|-------------------------|-------------------------|
| Nombre | Apellido Paterno | Apellido Materno |
| Leydi Margarita | López | Sonda |
| Área | Puesto | Correo |



GOBIERNO DEL ESTADO DE CAMPECHE
SECRETARIA DE LA CONTRALORIA
FICHA TÉCNICA



PAGINAS: 2/3

| | | |
|----------------------------|------------|------------------------------|
| Dirección de Investigación | Directora | inveducativa@instcamp.edu.mx |
| Lada | Teléfono | Extensión |
| 981 | 9818162480 | 107 |

Determinación de Metas - Viabilidad de la Meta

| | | | | | |
|--|--|--------------------------------------|---------|---------------------------------|------|
| Meta acumulable: | No | Comportamiento del Indicador: | Nominal | Factibilidad de la Meta: | Alta |
| Justificación de la factibilidad: | Es posible gracias al interés de la institución en motivar al personal y a becas que ofrece para el personal docente | | | | |

Línea Base

| Año | Indicador | Numerador | Denominador | Período |
|--|-----------|-----------|-------------|---------|
| 2020 | 100 | 16 | 16 | 2020 |
| Justificación de la línea base: No aplica | | | | |
| Año | Indicador | Numerador | Denominador | Período |
| 0 | 0 | 0 | 0 | 0 |
| Justificación de la línea base: | | | | |

Parámetro de Semaforización

| | | | | | |
|-----------------------|------------|-------------------------|-----------|---------------------|----------|
| Tipo de Valor: | Porcentual | | | | |
| Umbral Verde: | 80% -100% | Umbral Amarillo: | 50% - 79% | Umbral Rojo: | 0% - 49% |

Meta Sexenal

| Meta Intermedia | | | | |
|------------------------|-----------|-----------|-------------|---------|
| Año | Indicador | Numerador | Denominador | Período |
| 0 | 0 | 0 | 0 | 0 |

Características de las variables

| Número de Variables: 2 | | |
|---|---|------------------|
| Nombre | Descripción de la variable | Unidad de Medida |
| Número de publicaciones científicas realizadas | Representa el número de publicaciones científicas efectuadas en el año | 463 Publicación |
| Medios de Verificación | Desagregación Geográfica | Frecuencia |
| Artículos y/o libros publicados | Estatal | Anual |
| Fecha de Disponibilidad de la información: | Enero 2023 | |
| Nombre | Descripción de la variable | Unidad de Medida |
| Número de publicaciones científicas programadas | Representa el número de publicaciones científicas programadas en el año | 463 Publicación |
| Medios de Verificación | Desagregación Geográfica | Frecuencia |
| Artículos o libros por publicar | Estatal | Anual |
| Fecha de Disponibilidad de la información: | Enero 2023 | |

Referencias Adicionales

| Referencia Internacional | Referencia Nacional | Comentario Técnico |
|--------------------------|---------------------|--------------------|
| | | |

Series Estadísticas

| Ciclo | Valor | Período |
|-------|-------|---------|
|-------|-------|---------|



GOBIERNO DEL ESTADO DE CAMPECHE
SECRETARIA DE LA CONTRALORIA
FICHA TÉCNICA



PAGINAS: 3/3

| | | |
|---|---|-----------|
| 0 | 0 | No aplica |
|---|---|-----------|

| Metas Ciclo Presupuestario | | | | |
|----------------------------|-----------|-----------|-------------|-------------------|
| Periodo | Indicador | Numerador | Denominador | Periodo |
| Periodo 1 | 100 | 17 | 17 | Enero - Diciembre |

| Resultado del Indicador | | | | | |
|-------------------------|------------|------------|-----------------------------------|-----------|---------------------|
| Trimestre | Variable 1 | Variable 2 | Algoritmo | Resultado | Periodo |
| Enero - Marzo | 0.00 | 0.00 | $(Variable_1/Variable_2) * 100$ | 0.00 | Enero - Marzo |
| Abril - Junio | 0.00 | 0.00 | $(Variable_1/Variable_2) * 100$ | 0.00 | Abril - Junio |
| Julio - Septiembre | 0.00 | 0.00 | $(Variable_1/Variable_2) * 100$ | 0.00 | Julio - Septiembre |
| Octubre - Diciembre | 17.00 | 17.00 | $(Variable_1/Variable_2) * 100$ | 100.00 | Octubre - Diciembre |
| Anual | | | | 0.00 | Enero - Diciembre |


 Mtro. Luis Fernando Góngora Carlo
Responsable del Indicador


 Licda. Ilsa Beatriz Cervera Echeverría
Titular de la Dependencia y/o Entidad



PODER EJECUTIVO DEL ESTADO DE CAMPECHE
SECRETARÍA DE FINANZAS
EJERCICIO 2022
REPORTE DE AVANCE FÍSICO-FINANCIERO POR PROGRAMA PRESUPUESTARIO





CAMPECHE
GOBIERNO DE TODOS

| | | | | | | | |
|---|---|------------------|---|------------------|--|----------------|--|
| RAMO: | 24 Organismos Públicos Descentralizados | | | TRIMESTRE: | Octubre - Diciembre | | |
| ESTRUCTURA PROGRAMÁTICA | | | | ALINEACIÓN PED | | | |
| PROGRAMA PRESUPUESTARIO: | 017 Fondo de Aportaciones Múltiples (FAM) | | | EJE ESTRATÉGICO: | 3 Inclusión, Bienestar y Justicia Social | | |
| OPERATIVO: | | INFRAESTRUCTURA: | X | ESTRATÉGICO: | | INSTITUCIONAL: | |
| MONTO DEL ORIGEN DE LOS RECURSOS FONDO Y FUENTE DE FINANCIAMIENTO | | | | | | | |
| ESTATAL: | \$0.00 | | | FEDERAL: | \$0.00 | | |

| COMPORTAMIENTO DEL EJERCICIO DEL GASTO POR CAPITULO | | | | | | | | | | | | | |
|---|-------------|-----------------|------------------|------------|-----------------|----------------|----------------|----------------|----------------|-----------------------------|--|---|----------|
| CAPITULO DEL GASTO | COSTO ANUAL | | COSTO TRIMESTRAL | | | | | | | EJERCIDO ACUM. AL TRIMESTRE | AVANCE ACUM. AL TRIMESTRE EJERCIDO/ANUAL | AVANCE ACUM. AL TRIMESTRE EJERCIDO/MODIFICADO ANUAL | |
| | APROBADO | MODIFICADO | APROBADO | MODIFICADO | COMPROMETIDO | DEVENGADO | EJERCIDO | PAGADO | DESVIACIÓN | | | | |
| 4000 | \$0.00 | \$11,249,169.00 | \$0.00 | \$0.00 | \$11,249,169.00 | \$3,749,723.00 | \$3,749,723.00 | \$3,749,723.00 | \$3,749,723.00 | \$3,749,723.00 | \$11,249,169.00 | 0.00 % | 100.00 % |

| | | | | | | | | | | | | | |
|----------|--------|-----------------|--------|--------|-----------------|----------------|----------------|----------------|----------------|----------------|-----------------|--------|----------|
| TOTALES: | \$0.00 | \$11,249,169.00 | \$0.00 | \$0.00 | \$11,249,169.00 | \$3,749,723.00 | \$3,749,723.00 | \$3,749,723.00 | \$3,749,723.00 | \$3,749,723.00 | \$11,249,169.00 | 0.00 % | 100.00 % |
|----------|--------|-----------------|--------|--------|-----------------|----------------|----------------|----------------|----------------|----------------|-----------------|--------|----------|


Coordinador Administrativo
LIC. RAQUEL CONCEPCION CASTILLA SANDOVAL


Titular de la Dependencia y/o Entidad
ILSA BEATRIZ CERVERA ECHEVERRIA



PODER EJECUTIVO DEL ESTADO DE CAMPECHE
SECRETARÍA DE FINANZAS
EJERCICIO 2022
REPORTE DE AVANCE FÍSICO-FINANCIERO POR PROGRAMA PRESUPUESTARIO




| | | | | | | | |
|---|---|------------------|---|------------------|--|----------------|--|
| RAMO: | 24 Organismos Públicos Descentralizados | | | TRIMESTRE: | Octubre - Diciembre | | |
| ESTRUCTURA PROGRAMÁTICA | | | | ALINEACIÓN PED | | | |
| PROGRAMA PRESUPUESTARIO: | 017 Fondo de Aportaciones Múltiples (FAM) | | | EJE ESTRATÉGICO: | 3 Inclusión, Bienestar y Justicia Social | | |
| OPERATIVO: | | INFRAESTRUCTURA: | X | ESTRATÉGICO: | | INSTITUCIONAL: | |
| MONTO DEL ORIGEN DE LOS RECURSOS FONDO Y FUENTE DE FINANCIAMIENTO | | | | | | | |
| ESTATAL: | \$0.00 | | | FEDERAL: | \$0.00 | | |

| COMPONENTE | INFORMACIÓN GENERAL | | COSTO ANUAL | | COSTO TRIMESTRAL | | | | | | EJERCIDO ACUM. AL TRIMESTRE | AVANCE ACUM. AL TRIMESTRE EJERCIDO / ANUAL | AVANCE ACUM. AL TRIMESTRE EJERCIDO / MODIFICADO ANUAL | |
|---|---|-----------|-------------|-----------------|------------------|------------|-----------------|----------------|----------------|----------------|-----------------------------|--|---|------------|
| | UNIDAD PRESUPUESTAL | ACTIVIDAD | APROBADO | MODIFICADO | APROBADO | MODIFICADO | COMPROMETIDO | DEVENGADO | EJERCIDO | PAGADO | | | | DESVIACIÓN |
| 0104 Fortalecimiento de la Infraestructura educativa de nivel Medio Superior y Superior | | | | | | | | | | | | | | |
| | 15 Instituto Campechano | | | | | | | | | | | | | |
| | 0316 Act. del Comp. 0104 Fortalecimiento de la Infraestructura educativa de nivel Medio Superior y Superior en el Pp 017 Fondo de Aportaciones Múltiples (FAM) para UTCAM, ITESCARCEGA, ITSHOPELCHEN, ITESCHAM, UTCALAKMUL, UAC, UNACAR, INSTITUTO CAMPECHANO | | | | | | | | | | | | | |
| | | | \$0.00 | \$11,249,169.00 | \$0.00 | \$0.00 | \$11,249,169.00 | \$3,749,723.00 | \$3,749,723.00 | \$3,749,723.00 | \$3,749,723.00 | \$11,249,169.00 | 0 | 100.00 % |

| | | | | | | | | | | | | |
|---------|--------|-----------------|--------|--------|-----------------|----------------|----------------|----------------|----------------|-----------------|---|----------|
| TOTALES | \$0.00 | \$11,249,169.00 | \$0.00 | \$0.00 | \$11,249,169.00 | \$3,749,723.00 | \$3,749,723.00 | \$3,749,723.00 | \$3,749,723.00 | \$11,249,169.00 | 0 | 100.00 % |
|---------|--------|-----------------|--------|--------|-----------------|----------------|----------------|----------------|----------------|-----------------|---|----------|


Coordinador Administrativo
LIC. RAQUEL CONCEPCION CASTILLA SANDOVAL


Titular de la Dependencia y/o Entidad
ILSA BEATRIZ CERVERA ECHEVERRÍA




PODER EJECUTIVO DEL ESTADO DE CAMPECHE
SECRETARÍA DE FINANZAS
EJERCICIO 2022
REPORTE DE AVANCE FÍSICO-FINANCIERO POR PROGRAMA PRESUPUESTARIO




| | | | | | | | |
|---|---|------------------|---|------------------|--|----------------|--|
| RAMO: | 24 Organismos Públicos Descentralizados | | | TRIMESTRE: | Octubre - Diciembre | | |
| ESTRUCTURA PROGRAMÁTICA | | | | ALINEACIÓN PED | | | |
| PROGRAMA PRESUPUESTARIO: | 017 Fondo de Aportaciones Múltiples (FAM) | | | EJE ESTRATÉGICO: | 3 Inclusión, Bienestar y Justicia Social | | |
| OPERATIVO: | | INFRAESTRUCTURA: | X | ESTRATÉGICO: | | INSTITUCIONAL: | |
| MONTO DEL ORIGEN DE LOS RECURSOS FONDO Y FUENTE DE FINANCIAMIENTO | | | | | | | |
| ESTATAL: | \$0.00 | | | FEDERAL: | \$0.00 | | |

| COMPONENTE | INFORMACIÓN GENERAL | | UNIDAD DE MEDIDA | META ANUAL | | | META TRIMESTRAL | | | | META ACUM. AL TRIMESTRE ALCANZADA | AVANCE ACUM. AL TRIMESTRE ALCANZADA / ANUAL MODIFICADO |
|---|---------------------|---------------------|------------------|------------|------------|------------|-----------------|------------|-----------|------------|-----------------------------------|--|
| | ACTIVIDAD | UNIDAD PRESUPUESTAL | | PROGRAMADA | MODIFICADA | ACUMULABLE | PROGRAMADA | MODIFICADA | ALCANZADA | DESVIACIÓN | | |
| | | | | | | | | | | | | |
| 0104 Fortalecimiento de la Infraestructura educativa de nivel Medio Superior y Superior | | | | | | | | | | | | |
| 0316 Act. del Comp. 0104 Fortalecimiento de la Infraestructura educativa de nivel Medio Superior y Superior en el Pp 017 Fondo de Aportaciones Múltiples (FAM) para UTCAM, ITESCARCEGA, ITSHOPELCHEN, ITESCHAM, UTCALAKMUL, UAC, UNACAR, INSTITUTO CAMPECHANO | | | | | | | | | | | | |
| 15 Instituto Campechano | | | | | | | | | | | | |
| | 007 Actividad | | 9.00 | 9.00 | SI | 3.00 | 3.00 | 3.00 | 0.00 | 9.00 | 100.00 % | |

| | | | | | | | | | |
|---------|------|------|--|------|------|------|------|------|----------|
| TOTALES | 9.00 | 9.00 | | 3.00 | 3.00 | 3.00 | 0.00 | 9.00 | 100.00 % |
|---------|------|------|--|------|------|------|------|------|----------|


Coordinador Administrativo
LIC. RAQUEL CONCEPCIÓN CASTILLA SANDOVAL


Titular de la Dependencia y/o Entidad
ILSA BEATRIZ CERVERA ECHEVERRÍA




PODER EJECUTIVO DEL ESTADO DE CAMPECHE
SECRETARÍA DE FINANZAS
EJERCICIO 2022
REPORTE DE AVANCE FÍSICO-FINANCIERO POR PROGRAMA PRESUPUESTARIO




| | | | | | | | |
|---|---|------------------|---|------------------|--|----------------|--|
| RAMO: | 24 Organismos Públicos Descentralizados | | | TRIMESTRE: | Octubre - Diciembre | | |
| ESTRUCTURA PROGRAMÁTICA | | | | ALINEACIÓN PED | | | |
| PROGRAMA PRESUPUESTARIO: | 017 Fondo de Aportaciones Múltiples (FAM) | | | EJE ESTRATÉGICO: | 3 Inclusión, Bienestar y Justicia Social | | |
| OPERATIVO: | | INFRAESTRUCTURA: | X | ESTRATÉGICO: | | INSTITUCIONAL: | |
| MONTO DEL ORIGEN DE LOS RECURSOS FONDO Y FUENTE DE FINANCIAMIENTO | | | | | | | |
| ESTATAL: | \$0.00 | | | FEDERAL: | \$0.00 | | |

| COMPORTAMIENTO DE LA COBERTURA DE LOS BENEFICIARIOS | | | | | | | | |
|---|--------------------|------------|-----------|----------------------------------|------------------|--------|-------|---|
| TIPO DE BENEFICIARIO | POBLACIÓN OBJETIVO | META ANUAL | ALCANZADO | ACUMULADO ALCANZADO AL TRIMESTRE | AVANCE ALCANZADO | SEXO | | INFORMACIÓN COMPLEMENTARIA O JUSTIFICACIÓN DE OBSERVACIONES |
| | | | | | | HOMBRE | MUJER | |
| 17 Alumnos | 65 | 65 | 35 | 65 | 100.00 % | 0 | 0 | |

| | | | | | | | | |
|---------|----|----|----|----|----------|---|---|--|
| TOTALES | 65 | 65 | 35 | 65 | 100.00 % | 0 | 0 | |
|---------|----|----|----|----|----------|---|---|--|


Coordinador Administrativo
LIC. RAQUEL CONCEPCION CASTILLA SANDOVAL


Titular de la Dependencia y/o Entidad
LIC. BEATRIZ CERVERA ECHEVERRIA



**GOBIERNO DEL ESTADO DE CAMPECHE
SECRETARÍA DE LA CONTRALORÍA
Presupuesto de Egresos 2022**



**Evaluación del Presupuesto Basado en Resultados (PbR)
Resultado de los Indicadores Estratégicos y de Gestión**

PAGINAS: 1/1

Trimestre: Octubre - Diciembre

DATOS DEL PROGRAMA

Ramo Administrativo: 24 Organismos Públicos Descentralizados

Denominación del Programa: 017 Fondo de Aportaciones Múltiples (FAM)

| Orden | Objetivo | Nombre del Indicador | Fórmula | Tip/Dim/Fre | U. de M. | Meta Programada del Trimestre | | | Resultado Alcanzado del Trimestre | | | Unidad Responsable del Programa | Causas de desviación | Resultado Acumulado |
|------------|--|--|--|-----------------------------|------------|-------------------------------|------------|--------|-----------------------------------|------------|-----------|-------------------------------------|----------------------|---------------------|
| | | | | | | Variable 1 | Variable 2 | Meta | Variable 1 | Variable 2 | Resultado | | | al Trimestre |
| C1970 | Fortalecimiento de la Infraestructura educativa de nivel Medio Superior y Superior | 1012 Porcentaje de Construcción, adecuación y terminación de espacios educativos con relación a los programados | $(\text{Número de espacios educativos construidos, adecuados y terminados} / \text{Total de lo programado}) \times 100$ | GESTION/Eficacia/Trimestral | Por ciento | 6.00 | 6.00 | 100.00 | 6.00 | 6.00 | 100.00 | Dirección General de Administración | | 0.00 |
| C486.A1971 | Fortalecimiento de la Infraestructura física de Educación Superior | 1013 Porcentaje de actividades realizadas para la ejecución del proyecto de espacios educativos con relación a los programados | $(\text{Número de actividades realizadas para la ejecución del proyecto de espacios educativos} / \text{Total de actividades programadas}) \times 100$ | GESTION/Eficacia/Trimestral | Por ciento | 3.00 | 3.00 | 100.00 | 3.00 | 3.00 | 100.00 | Dirección General de Administración | | 300.00 |


 Lic. Raquel C. Castilla Sandoval
 Directora General de Administración
 Enlace Responsable


 Licda. Ilsa Beatriz Cervera Echeverría
 Rectora
 Titular de la Dependencia y/o Entidad



GOBIERNO DEL ESTADO DE CAMPECHE

SECRETARIA DE LA CONTRALORIA

FICHA TÉCNICA



PAGINAS: 1/3

Ramo Administrativo: 24 Organismos Públicos Descentralizados

Unidad Responsable del Programa:

15 Instituto Campechano

Denominación del Programa: 017 Fondo de Aportaciones Múltiples (FAM)

Tipo de Programa Presupuestario:

| Alineación al Programa Sectorial | |
|---|--|
| Coordinadora Sectorial: | |
| Secretario Técnico: | |
| Secretario Ejecutivo: | |
| Objetivo Estratégico del Programa Sectorial: | No Aplica |
| Estrategia del Programa Sectorial: | No Aplica |
| Línea de Acción del Programa Sectorial: | No Aplica |
| Objetivo Estratégico de la Dependencia o Entidad: | |
| Resumen Narrativo: | Fortalecimiento de la Infraestructura educativa de nivel Medio Superior y Superior |

| Datos de Identificación del Indicador | | |
|--|---|--------------------------|
| Orden | Fórmula | Tipo de Indicador |
| C1970 | (Número de espacios educativos construidos, adecuados y terminados /Total de lo programado) x 100 | GESTION |
| Dimensión del Indicador | Desagregación Geográfica | Tipo de valor de la Meta |
| Eficacia | Estatal | Relativo |
| Definición del Indicador | Nombre del Indicador | Unidad de Medida |
| Relación de espacios educativos construidos, adecuados y terminados con relación a lo programado | 1012 Porcentaje de Construcción, adecuación y terminación de espacios educativos con relación a los programados | 433 Por ciento |
| Frecuencia de Medición: Trimestral | | |

| Transversalidad | | |
|-----------------------------|-----------|-------------------|
| Enfoque de transversalidad: | | Enfoque de género |
| Hombre: 13 | Mujer: 52 | Total: 65 |

| Características del Indicador | | |
|-------------------------------|--------------|---|
| Características | Calificación | Justificación |
| Adecuado | Cumple | Permite obtener los elementos necesarios para poder determinar los porcentajes |
| Aporte Marginal | Cumple | Permite obtener un porcentaje de representación del indicador |
| Claridad | Cumple | Porque es entendible para cualquier usuario |
| Economía | Cumple | La obtención de la información no genera costo significativo |
| Monitoriable | Cumple | Los elementos presentados son suficientes y competentes para su comprobación |
| Relevancia | Cumple | El resultado que ofrece y los elementos integrados para su medición son reales, importantes y competentes para su uso |

| Contacto del Indicador | | |
|------------------------|------------------|------------------|
| Nombre | Apellido Paterno | Apellido Materno |
| María Elizabeth | Fuentes | Castillo |
| Área | Puesto | Correo |



GOBIERNO DEL ESTADO DE CAMPECHE
SECRETARIA DE LA CONTRALORIA
FICHA TÉCNICA



PAGINAS: 2/3

| | | |
|-------------------------------------|-------------------|-------------------------|
| Dirección General de Administración | Directora General | servadm@instcamp.edu.mx |
| Lada | Teléfono | Extensión |
| 981 | 9818162480 | 2 |

Determinación de Metas - Viabilidad de la Meta

| | | | | | |
|--|--------------------------------|--------------------------------------|---------|---------------------------------|------|
| Meta acumulable: | No | Comportamiento del Indicador: | Nominal | Factibilidad de la Meta: | Alta |
| Justificación de la factibilidad: | Existe apoyo para la ejecución | | | | |

Línea Base

| Año | Indicador | Numerador | Denominador | Período |
|-----|-----------|-----------|-------------|---------|
| 0 | 0 | 0 | 0 | 0 |

Justificación de la línea base: N/A

| Año | Indicador | Numerador | Denominador | Período |
|-----|-----------|-----------|-------------|---------|
| 0 | 0 | 0 | 0 | 0 |

Justificación de la línea base:

Parámetro de Semaforización

| | | | | | |
|-----------------------|------------|-------------------------|-----------------|---------------------|-----------------|
| Tipo de Valor: | Porcentual | | | | |
| Umbral Verde: | 95 -105 | Umbral Amarillo: | 89-94 y 106-110 | Umbral Rojo: | 83-88 y 111-120 |

Meta Sexenal

Meta Intermedia

| Año | Indicador | Numerador | Denominador | Período |
|-----|-----------|-----------|-------------|---------|
| 0 | 0 | 0 | 0 | 0 |

Características de las variables

Número de Variables: 2

| Nombre | Descripción de la variable | Unidad de Medida |
|---|---|-------------------------|
| Número de espacios educativos construidos, adecuados y terminados | Espacios educativos construidos, adecuados y terminados | 234 Espacios Educativos |
| Medios de Verificación | Desagregación Geográfica | Frecuencia |
| Acta y foto | Estatal | Trimestral |
| Fecha de Disponibilidad de la información: | Abril, julio, octubre 2022 y enero 2023 | |

| Nombre | Descripción de la variable | Unidad de Medida |
|--|--|-------------------------|
| Total de los programado | Espacios educativos programados a realizar | 234 Espacios Educativos |
| Medios de Verificación | Desagregación Geográfica | Frecuencia |
| Proyecto | Estatal | Trimestral |
| Fecha de Disponibilidad de la información: | abril,julio, octubre 2022 y enero 2023 | |

Referencias Adicionales

| Referencia Internacional | Referencia Nacional | Comentario Técnico |
|--------------------------|---------------------|--------------------|
| | | |

Serie Estadísticas

| Ciclo | Valor | Período |
|-------|-------|-----------|
| 0 | 0 | No aplica |



GOBIERNO DEL ESTADO DE CAMPECHE
SECRETARIA DE LA CONTRALORIA
FICHA TÉCNICA



PAGINAS: 3/3

| Metas Ciclo Presupuestario | | | | |
|----------------------------|-----------|-----------|-------------|---------------------|
| Período | Indicador | Numerador | Denominador | Período |
| Periodo 1 | 0 | 0 | 0 | Enero - Marzo |
| Periodo 2 | 0 | 0 | 0 | Abril - Junio |
| Periodo 3 | 0 | 0 | 0 | Julio - Septiembre |
| Periodo 4 | 100 | 6 | 6 | Octubre - Diciembre |

| Resultado del Indicador | | | | | |
|-------------------------|------------|------------|-----------------------------------|-----------|---------------------|
| Trimestre | Variable 1 | Variable 2 | Algoritmo | Resultado | Período |
| Abril - Junio | 0.00 | 0.00 | $(Variable_1/Variable_2) * 100$ | 0.00 | Abril - Junio |
| Julio - Septiembre | 0.00 | 0.00 | $(Variable_1/Variable_2) * 100$ | 0.00 | Julio - Septiembre |
| Octubre - Diciembre | 6.00 | 6.00 | $(Variable_1/Variable_2) * 100$ | 100.00 | Octubre - Diciembre |
| Anual | | | | 0.00 | Enero - Diciembre |



Lic. Raquel C. Castilla Sandoval
Responsable del Indicador



Licda. Ilsa Beatriz Cervera Echeverría
Titular de la Dependencia y/o Entidad



GOBIERNO DEL ESTADO DE CAMPECHE
SECRETARIA DE LA CONTRALORIA
FICHA TÉCNICA



PAGINAS: 1/3

Ramo Administrativo: 24 Organismos Públicos Descentralizados
Unidad Responsable del Programa:
 15 Instituto Campechano
Denominación del Programa: 017 Fondo de Aportaciones Múltiples (FAM)
Tipo de Programa Presupuestario:

| Alineación al Programa Sectorial | |
|---|--|
| Coordinadora Sectorial: | |
| Secretario Técnico: | |
| Secretario Ejecutivo: | |
| Objetivo Estratégico del Programa Sectorial: | |
| Estrategia del Programa Sectorial: | |
| Línea de Acción del Programa Sectorial: | |
| Objetivo Estratégico de la Dependencia o Entidad: | |
| Resumen Narrativo: | Fortalecimiento de la Infraestructura física de Educación Superior |

| Datos de Identificación del Indicador | | |
|---|--|--------------------------|
| Orden | Fórmula | Tipo de Indicador |
| C498.A1971 | (Número de actividades realizadas para la ejecución del proyecto de espacios educativos/Total de actividades programadas)x 100 | GESTION |
| Dimensión del Indicador | Desagregación Geográfica | Tipo de valor de la Meta |
| Eficacia | Estatal | Relativo |
| Definición del Indicador | Nombre del Indicador | Unidad de Medida |
| Actividades realizadas para la ejecución del proyecto de espacios educativos con relación a las programadas | 1013 Porcentaje de actividades realizadas para la ejecución del proyecto de espacios educativos con relación a las programadas | 433 Por ciento |
| Frecuencia de Medición: Trimestral | | |

| Transversalidad | | |
|------------------------------------|-------------------|-----------|
| Enfoque de transversalidad: | Enfoque de género | |
| Hombre: 13 | Mujer: 52 | Total: 65 |

| Características del Indicador | | |
|-------------------------------|--------------|---|
| Características | Calificación | Justificación |
| Adecuado | Cumple | Permite obtener los elementos necesarios para poder determinar los porcentajes |
| Aporte Marginal | Cumple | Permite obtener un porcentaje representación del indicador |
| Claridad | Cumple | Porque es entendible para cualquier usuario |
| Economía | Cumple | La obtención de la información no genera costo significativo |
| Monitoriable | Cumple | Los elementos presentados son suficientes y competentes para su comprobación |
| Relevancia | Cumple | El resultado que ofrece y los elementos integrados para su medición son reales, importantes y competentes para su uso |

| Contacto del Indicador | | |
|------------------------|------------------|------------------|
| Nombre | Apellido Paterno | Apellido Materno |
| María Elizabeth | Fuentes | Castillo |



GOBIERNO DEL ESTADO DE CAMPECHE
SECRETARIA DE LA CONTRALORIA
FICHA TÉCNICA



CAMPECHE
GOBIERNO DE TODOS

PAGINAS: 2/3

| Área | Puesto | Correo |
|-------------------------------------|-------------------|-------------------------|
| Dirección General de Administración | Directora General | servadm@instcamp.edu.mx |
| Lada | Teléfono | Extensión |
| 981 | 9818162480 | 2 |

| Determinación de Metas - Viabilidad de la Meta | | | | | |
|--|--------------------------------|--------------------------------------|---------|---------------------------------|------|
| Meta acumulable: | No | Comportamiento del Indicador: | Nominal | Factibilidad de la Meta: | Alta |
| Justificación de la factibilidad: | Existe apoyo para la ejecución | | | | |

| Linea Base | | | | |
|--|-----------|-----------|-------------|---------|
| Año | Indicador | Numerador | Denominador | Período |
| 0 | 0 | 0 | 0 | 0 |
| Justificación de la línea base: | N/A | | | |
| Año | Indicador | Numerador | Denominador | Período |
| 0 | 0 | 0 | 0 | 0 |
| Justificación de la línea base: | | | | |

| Parámetro de Semaforización | | | | | |
|-----------------------------|------------|-------------------------|-----------------|---------------------|-----------------|
| Tipo de Valor: | Porcentual | | | | |
| Umbral Verde: | 95 -105 | Umbral Amarillo: | 89-94 y 106-110 | Umbral Rojo: | 83-88 y 111-120 |

Meta Sexenal

| Meta Intermedia | | | | |
|-----------------|-----------|-----------|-------------|---------|
| Año | Indicador | Numerador | Denominador | Período |
| 0 | 0 | 0 | 0 | 0 |

Características de las variables

| Número de Variables: 2 | | |
|--|--|------------------|
| Nombre | Descripción de la variable | Unidad de Medida |
| Número de actividades realizadas para la ejecución del proyecto de espacios educativos | Actividades realizadas para la ejecución del proyecto | 007 Actividad |
| Medios de Verificación | Desagregación Geográfica | Frecuencia |
| Documentos de gestión | Estatal | Trimestral |
| Fecha de Disponibilidad de la información: | Julio, octubre 2022 y enero 2023 | |
| Nombre | Descripción de la variable | Unidad de Medida |
| Total actividades programadas | Actividades programadas para la ejecución del proyecto | 007 Actividad |
| Medios de Verificación | Desagregación Geográfica | Frecuencia |
| Documentos de gestión | Estatal | Trimestral |
| Fecha de Disponibilidad de la información: | Julio, octubre 2022 y enero 2023 | |

Referencias Adicionales

| Referencia Internacional | Referencia Nacional | Comentario Técnico |
|--------------------------|---------------------|--------------------|
| | | |

Serie Estadísticas

| Ciclo | Valor | Período |
|-------|-------|---------|
| | | |



GOBIERNO DEL ESTADO DE CAMPECHE
SECRETARIA DE LA CONTRALORIA
FICHA TÉCNICA



PAGINAS: 3/3

| | | |
|---|---|-----------|
| 0 | 0 | No aplica |
|---|---|-----------|

| Metas Ciclo Presupuestario | | | | |
|----------------------------|-----------|-----------|-------------|---------------------|
| Período | Indicador | Numerador | Denominador | Período |
| Período 1 | 0 | 0 | 0 | Enero - Marzo |
| Período 2 | 100 | 3 | 3 | Abril - Junio |
| Período 3 | 100 | 3 | 3 | Julio - Septiembre |
| Período 4 | 100 | 3 | 3 | Octubre - Diciembre |

| Resultado del Indicador | | | | | |
|-------------------------|------------|------------|-----------------------------------|-----------|---------------------|
| Trimestre | Variable 1 | Variable 2 | Algoritmo | Resultado | Período |
| Abril - Junio | 3.00 | 3.00 | $(Variable_1/Variable_2) * 100$ | 100.00 | Abril - Junio |
| Julio - Septiembre | 3.00 | 3.00 | $(Variable_1/Variable_2) * 100$ | 100.00 | Julio - Septiembre |
| Octubre - Diciembre | 3.00 | 3.00 | $(Variable_1/Variable_2) * 100$ | 100.00 | Octubre - Diciembre |
| Anual | | | | 300.00 | Enero - Diciembre |

Lic. Raquel C. Castilla Sandoval
Responsable del Indicador

Licda. Ilsa Beatriz Cervera Echeverría
Titular de la Dependencia y/o Entidad