



OFICIO: RIC/712/2022
Asunto: ENVIO FORMATOS
S.E.I. Y S.I. 2022.

San Francisco de Campeche, camp. a 21 de octubre de 2022.

ABG. MARÍA EUGENIA ENRÍQUEZ REYES
SECRETARIA DE LA CONTRALORÍA DEL PODER EJECUTIVO
DEL ESTADO DE CAMPECHE.
PRESENTE.-

Por este medio me permito enviarles los reportes de los Avances Físico Financiero correspondientes al Tercer Trimestre del Ejercicio Fiscal 2022, generados en el Sistema de Evaluación Integral (SEI), del comportamiento del Ejercicio del Gasto por Capítulo, del Gasto por Actividad, de las Metas por Actividad y de la cobertura de los Beneficiarios.

De igual forma le envío los reportes del Avance Acumulado de los Indicadores Estratégicos y de Gestión, así como las Fichas Técnicas generadas en el Sistema de Indicadores (SI), de los Programas Presupuestarios siguientes:

- Programa Presupuestario 049 Programa de Educación Media Superior, Superior y de Posgrado,
- Programa Presupuestario 017 Fondo de Aportaciones Múltiples (FAM)

Sin otro particular me despido con un cordial saludo.

ATENTAMENTE

"UN PASADO DE GLORIA Y UN PRESENTE DE LUZ"

L.A.E. GERARDO MONTERO PÉREZ
RECTOR



RECTORÍA



C.c.p.- C. Jezrael Isaac Larracilla Pérez. - Secretario de Administración y Finanzas.
C.c.p.- L.E.Gildardo Cilia López - Director General de Evaluación y Fortalecimiento Institucional de la SECONT.
C.c.p.- C.P. Manuel Solís Denegri.- Director General Interino de Finanzas del IC
C.c.p.- M.C Maribel Bautista Álvarez. – Encargada de la Dirección General de Planeación y Calidad del IC.
C.c.p. Archivo/ccv.





PODER EJECUTIVO DEL ESTADO DE CAMPECHE
SECRETARÍA DE FINANZAS
EJERCICIO 2022



REPORTE DE AVANCE FÍSICO-FINANCIERO POR PROGRAMA PRESUPUESTARIO

RAMO:	24 Organismos Públicos Descentralizados			TRIMESTRE:	Julio - Septiembre							
ESTRUCTURA PROGRAMÁTICA				ALINEACIÓN PED								
PROGRAMA PRESUPUESTARIO:	549 Programa de Educación Media Superior, Superior y de Posgrado			EJE ESTRATÉGICO:	3 Inclusión, Bienestar y Justicia Social							
OPERATIVO:	X	INFRAESTRUCTURA:		ESTRATÉGICO:		INSTITUCIONAL:						
MONTO DEL ORIGEN DE LOS RECURSOS FONDO Y FUENTE DE FINANCIAMIENTO												
ESTATAL:	\$142,881,793.00			FEDERAL:	\$0.00							
COMPORTAMIENTO DEL EJERCICIO DEL GASTO POR CAPITULO												
CAPITULO DEL GASTO	COSTO ANUAL		COSTO TRIMESTRAL							EJERCIDO ACUM. AL TRIMESTRE	AVANCE ACUM. AL TRIMESTRE EJERCIDO/ANUAL	AVANCE ACUM. AL TRIMESTRE EJERCIDO/MODIFICADO ANUAL
	APROBADO	MODIFICADO	APROBADO	MODIFICADO	COMPROMETIDO	DEVENGADO	EJERCIDO	PAGADO	DESVIACIÓN			
4000	\$142,881,793.00	\$162,061,527.00	\$32,181,326.00	\$32,181,326.00	\$152,830,823.00	\$36,138,394.00	\$36,138,394.00	\$36,006,341.00	\$3,957,062.00	\$101,838,165.00	71.27 %	62.84 %

TOTALES:	\$142,881,793.00	\$162,061,527.00	\$32,181,326.00	\$32,181,326.00	\$152,830,823.00	\$36,138,394.00	\$36,138,394.00	\$36,006,341.00	\$3,957,062.00	\$101,838,165.00	71.27 %	62.84 %
----------	------------------	------------------	-----------------	-----------------	------------------	-----------------	-----------------	-----------------	----------------	------------------	---------	---------

Coordinador Administrativo
LIC. MARIA ELIZABETH FUENTES CASTILLO

Titular de la Dependencia y/o Entidad
LAE. GERARDO MONTERO PÉREZ



PODER EJECUTIVO DEL ESTADO DE CAMPECHE
SECRETARÍA DE FINANZAS
EJERCICIO 2022



REPORTE DE AVANCE FÍSICO-FINANCIERO POR PROGRAMA PRESUPUESTARIO

RAMO:	24 Organizaciones Públicas Descentralizadas		TRIMESTRE:	Julio - Septiembre											
ESTRUCTURA PROGRAMÁTICA			ALINEACIÓN PUD												
PROGRAMA PRESUPUESTARIO:	149 Programa de Educación Media Superior, Superior y de Posgrado		EJE ESTRATÉGICO:	3 Inclusión, Bienestar y Justicia Social											
OPERATIVO	X	INFRAESTRUCTURA:	ESTRATÉGICO:	INSTITUCIONAL:											
MONTO DEL ORIGEN DE LOS RECURSOS FONDO Y FUENTE DE FINANCIAMIENTO															
ESTATAL:	\$142,881,793.00		FEDERAL:	\$0.00											
AVANCE FINANCIERO Y COMPORTAMIENTO DEL AVANCE DEL GASTO POR ACTIVIDAD															
COMPONENTE	INFORMACIÓN GENERAL		COSTO ANUAL		COSTO TRIMESTRAL						EJERCIDO ACUM. AL TRIMESTRE EJERCIDO / ANUAL	AVANCE ACUM. AL TRIMESTRE EJERCIDO / ANUAL	AVANCE ACUM. AL TRIMESTRE EJERCIDO / MODIFICADO ANUAL		
	UNIDAD PRESUPUESTAL	ACTIVIDAD	APROBADO	MODIFICADO	APROBADO	MODIFICADO	COMPROMETIDO	DEVENGADO	EJERCIDO	PAGADO				DESVIACIÓN	
0220 Servicios Educativos para Media Superior, Superior y Posgrado (Incluidos)															
15 Instituto Campechano															
0500 Act. del Comp. 0220 - Servicios educativos para Media Superior, Superior y Posgrado (Incluidos) del Pj. 019 - Programa de Educación Media Superior, Superior y de Posgrado de la UAC, UNACAR e IC															
		\$279,357.00	\$141,387.00	\$10,947.00	\$63,047.00	\$32,739.00	\$127,606.00	\$127,606.00	\$127,606.00	\$127,606.00	\$127,606.00	\$127,606.00	\$127,606.00	71.38 %	46.44 %
0298 Act. del Comp. 0220 - Servicios educativos para Media Superior, Superior y Posgrado (Incluidos) del Pj. 019 - Programa de Educación Media Superior, Superior y de Posgrado de la UAC, UNACAR e IC															
		\$23,110,055.00	\$14,821,618.00	\$15,857,113.00	\$15,857,113.00	\$7,187,496.00	\$16,106,702.00	\$16,106,702.00	\$16,106,702.00	\$16,106,702.00	\$16,106,702.00	\$16,106,702.00	\$16,106,702.00	62.77 %	61.25 %
0299 Act. del Comp. 0220 - Servicios educativos para Media Superior, Superior y Posgrado (Incluidos) del Pj. 019 - Programa de Educación Media Superior, Superior y de Posgrado de la UAC, UNACAR e IC															
		\$47,856,171.00	\$42,556,171.20	\$11,166,671.00	\$11,166,671.00	\$49,038,417.00	\$11,343,772.00	\$11,343,772.00	\$11,343,772.00	\$11,343,772.00	\$11,343,772.00	\$11,343,772.00	\$11,343,772.00	27.48 %	67.45 %
0600 Act. del Comp. 0220 - Servicios educativos para Media Superior, Superior y Posgrado (Incluidos) del Pj. 019 - Programa de Educación Media Superior, Superior y de Posgrado de la UAC, UNACAR e IC															
		\$11,651,512.00	\$17,203,271.20	\$2,074,792.00	\$2,074,792.00	\$15,187,893.00	\$4,103,782.00	\$4,103,782.00	\$4,103,782.00	\$4,103,782.00	\$4,103,782.00	\$4,103,782.00	\$4,103,782.00	103.41 %	65.20 %
0601 Act. del Comp. 0220 - Servicios educativos para Media Superior, Superior y Posgrado (Incluidos) del Pj. 019 - Programa de Educación Media Superior, Superior y de Posgrado de la UAC, UNACAR e IC															
		\$1,454,095.00	\$1,454,095.00	\$1,239,096.00	\$1,239,096.00	\$4,600,000.00	\$1,100,000.00	\$1,100,000.00	\$1,100,000.00	\$1,100,000.00	\$1,100,000.00	\$1,100,000.00	\$1,100,000.00	68.87 %	65.81 %
0626 Act. del Comp. 0220 - Servicios educativos para Media Superior, Superior y Posgrado (Incluidos) del Pj. 019 - Programa de Educación Media Superior, Superior y de Posgrado del IC															
TOTALES															
		\$136,451,106.00	\$144,182,512.00	\$38,691,226.00	\$38,691,226.00	\$141,672,581.00	\$32,715,762.00	\$32,715,762.00	\$32,715,762.00	\$32,715,762.00	\$32,715,762.00	\$32,715,762.00	\$32,715,762.00	67.92 %	64.10 %

Coordinador Administrativo
LIC. MARIA ELIZABETH FUENTES CASTILLO

Titular de la Dependencia y/o Entidad
LAE. GERARDO MONTERO PEÑEZ



PODER EJECUTIVO DEL ESTADO DE CAMPECHE
SECRETARÍA DE FINANZAS
EJERCICIO 2022



REPORTE DE AVANCE FÍSICO-FINANCIERO POR PROGRAMA PRESUPUESTARIO

RAMO:	24 Organismos Públicos Descentralizados		TRIMESTRE:	Julio - Septiembre	
ESTRUCTURA PROGRAMÁTICA			ALINEACIÓN PED		
PROGRAMA PRESUPUESTARIO:	040 Programa de Educación Media Superior, Superior y de Posgrado		EJE ESTRATÉGICO:	3 Inclusión, Bienestar y Justicia Social	
OPERATIVO:	X	INFRAESTRUCTURA:	ESTRATÉGICO:	INSTITUCIONAL:	
MONTO DEL ORIGEN DE LOS RECURSOS, FONDO Y FUENTE DE FINANCIAMIENTO					
ESTATAL:	\$142,851,793.00		FEDERAL:	\$0.00	

COMPONENTE	INFORMACIÓN GENERAL		COSTO ANUAL		COSTO TRIMESTRAL						EJERCIDO ACUM. AL TRIMESTRE	AVANCE ACUM. AL TRIMESTRE EJERCIDO / ANUAL	AVANCE ACUM. AL TRIMESTRE MODIFICADO / ANUAL	
	UNIDAD PRESUPUESTAL	ACTIVIDAD	APROBADO	MODIFICADO	APROBADO	MODIFICADO	COMPROMETIDO	DEVENGADO	EJERCIDO	PAGADO				DESVIACIÓN
	0607 Act. del Camp.	0220 - Servicios educativos para Media Superior, Superior y Posgrado brindados del Pp 019 - Programa de Educación Media Superior, Superior y de Posgrado del IC	\$294,713.00	\$324,118.00	\$51,316.00	\$51,316.00	\$226,405.00	\$17,625.00	\$17,625.00	\$17,625.00	-\$53,691.00	\$97,689.00	43.47 %	30.06 %
	0227 Investigación científica e investigación aplicada		\$96,738.00	\$119,123.00	\$19,291.00	\$23,291.00	\$5,804.00	\$2,151,029.00	\$4,163,043.00	\$2,160,791.00	\$1,929,733.00	\$5,048,061.00	57.54 %	45.56 %
	15 Instituto Campechano													
	0626 Act. del Camp.	0227 - Investigación científica integral impulsada del Pp 019 - Programa de Educación Media Superior, Superior y de Posgrado de la UAC, UNACAR e IC	\$9,303,569.00	\$9,301,852.00	\$535,466.00	\$62,406.00	\$2,341,322.00	\$594,443.00	\$594,443.00	\$594,443.00	\$18,977.00	\$1,536,186.00	66.64 %	65.67 %
	0829 Act. del Camp.	0227 - Investigación científica integral impulsada del Pp 019 - Programa de Educación Media Superior, Superior y de Posgrado de la UAC, UNACAR e IC	\$2,660,839.00	\$2,068,809.00	\$179,285.00	\$479,295.00	\$2,095,781.00	\$477,589.00	\$477,589.00	\$477,589.00	-\$1,606.00	\$1,366,525.00	66.02 %	65.02 %
	15 Instituto Campechano													
	0610 Act. del Camp.	0230 - Vinculación de actividades académicas, científicas, culturales y sociales del Pp 019 - Programa de Educación Media Superior, Superior y de Posgrado de la UAC, UNACAR e IC	\$60,141.00	\$60,141.00	\$209,742.00	\$90,742.00	\$39,007.00	\$219,951.00	\$219,951.00	\$219,912.00	\$19,219.00	\$69,560.00	70.46 %	70.46 %
	TOTALES		\$142,861,793.00	\$162,061,927.00	\$32,181,326.00	\$32,181,326.00	\$192,627,829.00	\$26,138,394.00	\$26,138,394.00	\$26,006,341.00	\$3,957,068.00	\$101,838,165.00	71.27 %	62.94 %

Coordinador Administrativo
 LIC. MARIA ELIZABETH FUENTES CASTILLO

Titular de la Dependencia y/o Entidad
 L.A.E. GERARDO MONTERO PEREZ



PODER EJECUTIVO DEL ESTADO DE CAMPECHE
SECRETARÍA DE FINANZAS
EJERCICIO 2022
REPORTE DE AVANCE FÍSICO-FINANCIERO POR PROGRAMA PRESUPUESTARIO



RAMO:	24 Organismos Públicos Descentralizados	TRIMESTRE:	Julio - Septiembre									
ESTRUCTURA PROGRAMÁTICA		ALINEACIÓN PED										
PROGRAMA PRESUPUESTARIO:	049 Programa de Educación Media Superior, Superior y de Posgrado	EJE ESTRATÉGICO:	3 Inclusión, Bienestar y Justicia Social									
OPERATIVO:	X	INFRAESTRUCTURA:	ESTRATÉGICO:									
		INSTITUCIONAL:										
MONTO DEL ORIGEN DE LOS RECURSOS FONDO Y FUENTE DE FINANCIAMIENTO												
ESTATAL:	\$142,881,793.00	FEDERAL:	\$0.00									
AVANCE FINANCIERO Y CUMPLIMIENTO DEL AVANCE DE LAS METAS POR ACTIVIDAD												
COMPONENTE	INFORMACIÓN GENERAL		UNIDAD DE MEDIDA	META ANUAL			META TRIMESTRAL				META ACUM. AL TRIMESTRE ALCANZADA	AVANCE ACUM. AL TRIMESTRE ALCANZADA / ANUAL MODIFICADO
	ACTIVIDAD	UNIDAD PRESUPUESTAL		PROGRAMADA	MODIFICADA	ACUMULABLE	PROGRAMADA	MODIFICADA	ALCANZADA	DESVIACION		
0220 Servicios educativos para Media Superior, Superior y Posgrado binómicos												
0503 Art. del Comp. 0501 - Servicios educativos para Media Superior, Superior y Posgrado binómicos del Pp 049 - Programa de Educación Media Superior, Superior y de Posgrado de la UAC, UNACAR e IC												
			15 Instituto Campechano									
			003 Acción	4.00	10.00	5	1.00	3.00	0.00	3.00	13.00	130.00%
0700 Art. del Comp. 0501 - Servicios educativos para Media Superior, Superior y Posgrado binómicos del Pp 049 - Programa de Educación Media Superior, Superior y de Posgrado de la UAC, UNACAR e IC												
			15 Instituto Campechano									
			014 Proceso	125.00	325.00	3	90.00	215.00	222.00	2.00	207.00	104.50%
0700 Art. del Comp. 0501 - Servicios educativos para Media Superior, Superior y Posgrado binómicos del Pp 049 - Programa de Educación Media Superior, Superior y de Posgrado de la UAC, UNACAR e IC												
			15 Instituto Campechano									
TOTALES				129.00	375.00		51.00	218.00	228.00	10.00	310.00	102.64%

Coordinador Administrativo
 LIC. MARIA ELIZABETH FUENTES CASTILLO

Titular de la Dependencia y/o Entidad
 LAE. GERARDO MONTERO PEREZ



PODER EJECUTIVO DEL ESTADO DE CAMPECHE
SECRETARÍA DE FINANZAS
EJERCICIO 2022
REPORTE DE AVANCE FÍSICO-FINANCIERO POR PROGRAMA PRESUPUESTARIO



RAMO:	24 Organismos Públicos Descentralizados			TRIMESTRE:	Julio - Septiembre							
ESTRUCTURA PROGRAMÁTICA				ALINEACIÓN PED								
PROGRAMA PRESUPUESTARIO:	247 Fomento de Educación Media Superior, Superior y de Posgrado			EJE ESTRATÉGICO:	3 Inclusión, Bienestar y Justicia Social							
OPERATIVO:	X	INFRAESTRUCTURA:		ESTRATÉGICO:		INSTITUCIONAL:						
MUNTO DEL ORIGEN DE LOS RECURSOS FONDO Y FUENTE DE FINANCIAMIENTO												
ESTATAL:	\$142,851,793.00			FEDERAL:	\$0.00							
FUENTE FINANCIERA PROMEDIAMENTO DEL AVANCE DE LAS METAS POR ACTIVIDAD												
COMPONENTE	INFORMACION GENERAL		UNIDAD DE MEDIDA	META ANUAL			META TRIMESTRAL				META ACUM. AL TRIMESTRE ALCANZADA	AVANCE ACUM. AL TRIMESTRE ALCANZADA / ANUAL MODIFICADO
	ACTIVIDAD	UNIDAD PRESUPUESTAL		PROGRAMADA	MODIFICADA	ACUMULABLE	PROGRAMADA	MODIFICADA	ALCANZADA	DESVIACIÓN		
2001 Act. del Cong. 0226 - Comercio y turismo para Medio Superior, Superior y Posgrado (Instituciones del Pn 043 - Programa de Educación Media Superior, Superior y de Posgrado de la UAC, UNACAR e IC)			007 Actividad	7870.00	7870.00	SI	1669.00	1588.00	1561.00	-7.00	5170.00	67.47 %
	15 Instituto Campechano											
0001 Act. del Cong. 0226 - Servicios educativos para Medio Superior, Superior y Posgrado (Instituciones del Pn 043 - Programa de Educación Media Superior, Superior y de Posgrado de la UAC, UNACAR e IC)			519 Servicio	800.00	1100.00	SI	200.00	300.00	300.00	0.00	900.00	81.82 %
	15 Instituto Campechano											
0106 Act. del Cong. 0226 - Servicios educativos para Medio Superior, Superior y Posgrado (Instituciones del Pn 043 - Programa de Educación Media Superior, Superior y de Posgrado del IC)			190 Libro	59138.00	86138.00	No	2152.00	2152.00	2152.00	0.00	64551.00	74.94 %
	15 Instituto Campechano											
TOTALES				94737.00	99243.00		23711.00	24608.00	23663.00	3.00	70331.00	74.47 %

Coordinador Administrativo
LIC. MARIA EL IZABETH FUENTES CASTILLO


Titular de la Dependencia y/o Entidad
LAE. GERARDO MONTERO PEREZ

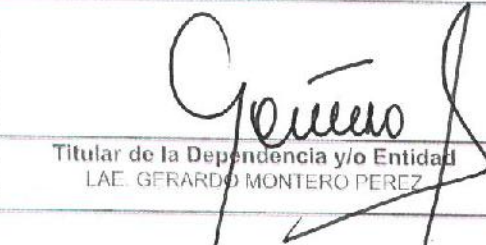


PODER EJECUTIVO DEL ESTADO DE CAMPECHE
SECRETARÍA DE FINANZAS
EJERCICIO 2022
REPORTE DE AVANCE FÍSICO-FINANCIERO POR PROGRAMA PRESUPUESTARIO



RAMO:		24 Organismos Públicos Descentralizados				TRIMESTRE:		Julio - Septiembre				
ESTRUCTURA PROGRAMÁTICA						ALINEACIÓN FED						
PROGRAMA PRESUPUESTARIO:		049 Programa de Educación Media Superior, Superior y de Posgrado				EJE ESTRATÉGICO:		3 Inclusión, Bienestar y Justicia Social				
OPERATIVO:		X		INFRAESTRUCTURA		ESTRATÉGICO:		INSTITUCIONAL:				
MONTO DEL ORIGEN DE LOS RECURSOS FONDO Y FUENTE DE FINANCIAMIENTO												
ESTATAL:		\$142,851,793.00				FEDERAL:		\$0.00				
AVANCE FINANCIERO Y CUMPLIMIENTO DEL AVANCE DE LAS METAS ESTABLECIDAS												
COMPONENTE	INFORMACIÓN GENERAL		UNIDAD DE MEDIDA	META ANUAL			META TRIMESTRAL				META ACUM. AL TRIMESTRE ALCANZADA	AVANCE ACUM. AL TRIMESTRE ALCANZADA ANUAL MODIFICADO
	ACTIVIDAD	UNIDAD PRESUPUESTAL		PROGRAMADA	MODIFICADA	ACUMULABLE	PROGRAMADA	MODIFICADA	ALCANZADA	DESVIACION		
			003 Acción	4.00	10.00	SI	1.00	3.00	2.00	-1.00	10.00	100.00 %
0007 Act. del Comp. 0007 - Terminal educativa por Medio Superior y Posgrado Tablaje del D.F. 003 - Programa de Educación Media Superior, Superior y de Posgrado del IC												
		15 Instituto Campechano										
			403 Revisión	70.00	113.00	SI	25.00	29.00	27.00	-2.00	125.00	111.50 %
0227 Investigación científica integral impulsada												
		0005 Act. del Comp. 0227 - Investigación científica integral impulsada del P. 010 - Programa de Educación Media Superior, Superior y de Posgrado de la UAC, UNACAR e IC										
		15 Instituto Campechano										
			303 Maestría	2.00	2.00	NO	0.00	0.00	0.00	0.00	0.00	0.00 %
0208 Act. del Comp. 0227 - Investigación científica integral impulsada del P. 010 - Programa de Educación Media Superior, Superior y de Posgrado de la UAC, UNACAR e IC												
TOTALES				\$4813.00	35088.00		23392.00	24670.00	23970.00	0.00	71067.00	74.52 %


Coordinador Administrativo
 LIC. MARIA ELIZABETH FUENTES CASTILLO


Titular de la Dependencia y/o Entidad
 LIC. GERARDO MONTERO PEREZ



PODER EJECUTIVO DEL ESTADO DE CAMPECHE
SECRETARÍA DE FINANZAS
EJERCICIO 2022
REPORTE DE AVANCE FÍSICO-FINANCIERO POR PROGRAMA PRESUPUESTARIO



RAMO:	24 Organismos Públicos Descentralizados	TRIMESTRE:	Julio - Septiembre
ESTRUCTURA PROGRAMÁTICA		ALINEACIÓN FED	
PROGRAMA PRESUPUESTARIO:	045 Programa de Educación Media Superior, Superior y de Postgrado	EJE ESTRATÉGICO:	3 Inclusión, Bienestar y Justicia Social
OPERATIVO:	X	INFRAESTRUCTURA:	
		ESTRATÉGICO:	
INSTITUCIONAL:			
MONTO DEL ORIGEN DE LOS RECURSOS FONDO Y FUENTE DE FINANCIAMIENTO			
ESTATAL:	\$142,881,793.00	FEDERAL:	\$0.00

AVANCE FINANCIERO (IMPORTANTE) DEL AVANCE DE LAS METAS POR ACTIVIDAD												
COMPONENTE	INFORMACIÓN GENERAL		UNIDAD DE MEDIDA	META ANUAL			META TRIMESTRAL				META ACUM. AL TRIMESTRE ALCANZADA	AVANCE ACUM. AL TRIMESTRE ALCANZADA / ANUAL MODIFICADO
	ACTIVIDAD	UNIDAD PRESUPUESTAL		PROGRAMADA	MODIFICADA	ACUMULABLE	PROGRAMADA	MODIFICADA	ALCANZADA	DESVIACION		
		15 Instituto Campechano										
			4-3 Indefinição	12.00	12.00	No	0.00	0.00	0.00	0.00	0.00	0.00 %
0228 Vinculación con los sectores productivos, educativos y sociales												
		15 Instituto Campechano										
			162 Convenio	15.00	15.00	Si	4.00	4.00	3.00	-1.00	15.00	100.00 %

TOTALES	94845.00	95400.00	25380.00	24675.00	23673.00	-1.00	71082.00	74.51 %
---------	----------	----------	----------	----------	----------	-------	----------	---------

~~Coordinador Administrativo~~
LIC. MARIA ELIZABETH FUENTES CASTILLO

Gerardo
Titular de la Dependencia y/o Entidad
LAE. GERARDO MONTERO PEREZ




PODER EJECUTIVO DEL ESTADO DE CAMPECHE
SECRETARÍA DE FINANZAS
EJERCICIO 2022
REPORTE DE AVANCE FÍSICO-FINANCIERO POR PROGRAMA PRESUPUESTARIO

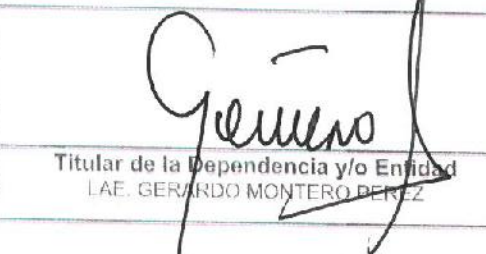


RAMO:	24 Registros Públicos Concentrados		TRIMESTRE:	Julio - Septiembre	
ESTRUCTURA PROGRAMÁTICA			ALINEACIÓN PED		
PROGRAMA PRESUPUESTARIO:	035 Programa de Educación Media Superior, Superior y de Posgrado		EJE ESTRATÉGICO:	3 Inclusión, Bienestar y Justicia Social	
OPERATIVO:	X	INFRAESTRUCTURA:	ESTRATÉGICO:	INSTITUCIONAL:	
MONTO DEL ORIGEN DE LOS RECURSOS, FONDO Y FUENTE DE FINANCIAMIENTO					
ESTATAL:	\$142,881,783.00		FEDERAL:	\$0.00	

COMPORTAMIENTO DE LA COBERTURA DE LOS BENEFICIARIOS								
TIPO DE BENEFICIARIO	POBLACIÓN OBJETIVO	META ANUAL	ALCANZADO	ACUMULADO ALCANZADO AL TRIMESTRE	AVANCE ALCANZADO	SEXO		INFORMACIÓN COMPLEMENTARIA O JUSTIFICACIÓN DE OBSERVACIONES
						HOMBRE	MUJER	
17 Alumnos	2,060	2,050	0	0	0.00 %	0	0	El 1.1 LA META TRIMESTRAL DEL BENEFICIARIO SE ALCANZARÁ EN EL CUARTO TRIMESTRE DEL EJERCICIO.
24 Docentes	167	160	0	20	33.33 %	0	0	El 1.1 LA META TRIMESTRAL DEL BENEFICIARIO TENDRÁ UN AVANCE ALCANZADO EN EL CUARTO TRIMESTRE DEL EJERCICIO.
42 Personal administrativo	252	165	0	20	30.77 %	0	0	El 1.1 LA META TRIMESTRAL DEL BENEFICIARIO TENDRÁ UN AVANCE ALCANZADO EN EL CUARTO TRIMESTRE DEL EJERCICIO.
26 Usecrías	187	2	0	0	0.00 %	0	0	El 1.1 LA META TRIMESTRAL DEL BENEFICIARIO SE ALCANZARÁ EN EL CUARTO TRIMESTRE DEL EJERCICIO.

TOTALES	2,676	2,177	0	40	1.64 %	0	0	
---------	-------	-------	---	----	--------	---	---	--


Coordinador Administrativo
LIC. MARIA ELIZABETH FUENTES CASTILLO


Titular de la Dependencia y/o Entidad
LAE. GERARDO MONTERO PÉREZ



PODER EJECUTIVO DEL ESTADO DE CAMPECHE
SECRETARÍA DE FINANZAS
EJERCICIO 2022
REPORTE DE AVANCE FÍSICO-FINANCIERO POR PROGRAMA PRESUPUESTARIO



RAMO:	24 Organismos Públicos Descentralizados			TRIMESTRE:	Julio - Septiembre			
ESTRUCTURA PROGRAMÁTICA				ALINEACIÓN PED				
PROGRAMA PRESUPUESTARIO:	949 Programa de Educación Media Superior, Superior y de Posgrado			EJE ESTRATÉGICO:	3 Inclusión, Bienestar y Justicia Social			
OPERATIVO:	X	INFRAESTRUCTURA:		ESTRATÉGICO:		INSTITUCIONAL:		
MONTO DEL ORIGEN DE LOS RECURSOS FONDO Y FUENTE DE FINANCIAMIENTO								
ESTATAL:	\$112,881,783.00			FEDERAL:	\$0.00			
COMPORTAMIENTO DE LA COBERTURA DE LOS BENEFICIARIOS								
TIPO DE BENEFICIARIO	POBLACIÓN OBJETIVO	META ANUAL	ALCANZADO	ACUMULADO ALCANZADO AL TRIMESTRE	AVANCE ALCANZADO	SEXO		INFORMACIÓN COMPLEMENTARIA O JUSTIFICACIÓN DE OBSERVACIONES
						HOMBRE	MUJER	
17 Alumnos	2,050	131	0	00	08.78%	0	0	DEBE LA META TRIMESTRAL DEL BENEFICIARIO TENDRÁ UN AVANCE ALCANZADO EN EL CUARTO TRIMESTRE DEL EJERCICIO.

TOTALES	4,726	2,308	0	130	5.63%	0	0	
---------	-------	-------	---	-----	-------	---	---	--

Coordinador Administrativo
LIC. MARIA ELIZABETH FUENTES CASTILLO

Titular de la Dependencia y/o Entidad
LAE. GERARDO MONTERO PEREZ



GOBIERNO DEL ESTADO DE CAMPECHE
SECRETARÍA DE LA CONTRALORÍA
Presupuesto de Egresos 2022
Evaluación del Presupuesto Basado en Resultados (PbR)
Resultado de los Indicadores Estratégicos y de Gestión



PAGINAS: 1/2

Trimestre: Julio - Septiembre

DATOS DEL PROGRAMA

Ramo Administrativo: 24 Organismos Públicos Descentralizados
Denominación del Programa: 049 Programa de Educación Media Superior, Superior y de Posgrado

Orden	Objetivo	Nombre del Indicador	Fórmula	Tip/Dim/Fre	U. de M.	Meta Programada del Trimestre			Resultado Alcanzado del Trimestre			Unidad Responsable del Programa	Causas de desviación	Resultado Acumulado al Trimestre
						Variable 1	Variable 2	Meta	Variable 1	Variable 2	Resultado			Resultado
P267	Jóvenes de nivel Medio Superior y Superior que egresan satisfactoriamente y que obtienen el grado de Maestría o Doctorado mediante una oferta educativa de calidad y con las habilidades suficientes para contribuir al desarrollo económico y social del Estado.	2203 Tasa de verificación de investigadores	$(\text{Número de investigadores científicos formados en las licenciaturas en el año} / \text{Número de investigadores científicos formados en el año anterior}) \times 100$	ESTRATEGICO/Eficiencia/Añual	433 Por ciento	8.00	8.00	8.00	0.00	0.00	0.00	Dirección de Investigación		0.00
C21.A303	Establecimiento de convenios	1906 Porcentaje de convenios celebrados por la institución con relación a los programados en el Instituto Campechano	$(\text{Total de convenios celebrados por la institución} / \text{Total de convenios programados}) \times 100$	GESTION/Eficiencia/Trimestral	433 Por ciento	4.00	4.00	100.00	3.00	4.00	75.00	Dirección de Superación Académica e Intercambio Interinstitucional		166.68
C249	Servicio educativos en: Media Superior, Superior y Posgrado	1950 Tasa de verificación de la matrícula atendida en el nivel Medio Superior, Superior y Posgrado del Instituto Campechano	$(\text{Matrícula atendida en el nivel Medio Superior, Superior y Posgrado en el año actual} / \text{Matrícula atendida en el nivel Medio Superior, Superior y Posgrado en el año anterior}) \times 100$	GESTION/Eficiencia/Semestral	433 Por ciento							Dirección de Control Escolar		95,200.00
C255	Investigación científica integral impulsada	1981 Porcentaje de proyectos de investigación científica realizados en el Instituto Campechano	$(\text{Número de proyectos de investigación científica realizados} / \text{Total de proyectos de investigación científica programados}) \times 100$	GESTION/Eficiencia/Añual	433 Por ciento	5.00	5.00	100.00	0.00	0.00	0.00	Dirección de Investigación		0.00
C256	Vinculación con los sectores productivos, educativos y sociales	1992 Porcentaje de egresados que se insertan en el mercado laboral de acuerdo al perfil profesional en el lapso de dos años del Instituto Campechano	$(\text{Total de egresados que se insertan en el mercado laboral de acuerdo al perfil profesional en el lapso de dos años} / \text{Total de egresados de la cohorte}) \times 100$	GESTION/Eficiencia/Semestral	433 Por ciento							Dirección de Superación Académica e Intercambio Interinstitucional		7,160.00
CR.A271	Profesionalización de la planta docente y personal administrativo	1994 Porcentaje de docentes capacitados y actualizados en relación a la plantilla global docente del Instituto Campechano	$(\text{Número de docentes capacitados y actualizados} / \text{Total de la plantilla global docente}) \times 100$	GESTION/Eficiencia/Trimestral	433 Por ciento	46.00	187.00	24.05	104.00	187.00	87.70	Dirección de Superación Académica e Intercambio Interinstitucional		34.58
CR.A276	Profesionalización de la planta docente y personal administrativo	1995 Porcentaje de personal administrativo capacitado y/o actualizado en relación a la plantilla global administrativa del Instituto Campechano	$(\text{Número de personal administrativo capacitado y/o actualizado} / \text{Total de la plantilla global administrativa}) \times 100$	GESTION/Eficiencia/Trimestral	433 Por ciento	65.00	252.00	17.85	134.00	252.00	53.17	Dirección de Superación Académica e Intercambio Interinstitucional		26.32
CR.A284	Acompañamiento de los jóvenes en su formación académica (tutorías, cultura, asesorías, tutorías, etc.)	1999 Porcentaje de sesiones realizadas en relación a las programadas en el Instituto Campechano	$(\text{Sesiones realizadas} / \text{Asesorías programadas}) \times 100$	GESTION/Eficiencia/Trimestral	433 Por ciento	391.00	391.00	100.00	398.00	391.00	101.79	Secretaría General		101.79
CR.A285	Acompañamiento de los jóvenes en su formación académica (deporte, cultura, asesorías, tutorías, etc.)	1997 Porcentaje de jóvenes atendidos en servicios de tutorías en el Instituto Campechano	$(\text{Total de jóvenes atendidos en servicios de tutorías} / \text{Total de jóvenes matriculados en la Universidad}) \times 100$	GESTION/Eficiencia/Trimestral	433 Por ciento	1,460.00	2,350.00	79.00	1,488.00	2,350.00	72.56	Dirección de Servicios Educativos de Apoyo		46.99
CR.A291	Acompañamiento de los jóvenes en su formación académica (deporte, cultura, asesorías, tutorías, etc.)	1998 Porcentaje de actividades deportivas realizadas en relación a las programadas en el Instituto Campechano	$(\text{Número de actividades deportivas realizadas} / \text{Número de actividades deportivas programadas}) \times 100$	GESTION/Eficiencia/Trimestral	433 Por ciento	612.00	612.00	100.00	900.00	612.00	98.03	Dirección de Actividades Deportivas y Recreativas		58.03
CR.A292	Acompañamiento de los jóvenes en su formación académica (deporte, cultura, asesorías, tutorías, etc.)	1999 Porcentaje de actividades culturales realizadas en relación a las programadas en el Instituto Campechano	$(\text{Número de actividades culturales realizadas} / \text{Número de actividades culturales programadas}) \times 100$	GESTION/Eficiencia/Trimestral	433 Por ciento	27.00	27.00	100.00	25.00	27.00	92.59	Coordinación de Cultura		92.59



GOBIERNO DEL ESTADO DE CAMPECHE
SECRETARÍA DE LA CONTRALORÍA
Presupuesto de Egresos 2022



Evaluación del Presupuesto Basado en Resultados (PbR)
Resultado de los Indicadores Estratégicos y de Gestión

PAGINAS: 2/2

Trimestre: Julio - Septiembre

Código	Descripción	Indicador	Unidad	Meta	Valor	Valor	Porcentaje	Valor	Valor	Porcentaje	Valor	Valor	Porcentaje	Responsable	Valor
CB.A243	Mantenimiento y equipamiento de espacios educativos del nivel Medio Superior y Superior	2000 Porcentaje de solicitudes de servicios de mantenimiento realizadas a los espacios educativos con relación al total de solicitudes programadas en el Instituto Campechano	(Número de servicios de mantenimiento realizados a los espacios educativos / Total de servicios de mantenimiento programados) x100	100.00	200.00	200.00	100.00	300.00	300.00	100.00	100.00	100.00	100.00	Dirección de Servicios Generales	300.00
CB.A268	Servicio de consulta de acervo bibliográfico	2002 Promedio de libros por joven en el Instituto Campechano	Número de libros existentes en las bibliotecas / Número total de estudiantes	10.51	21,562.00	2,050.00	10.51	21,562.00	2,050.00	10.51	21,562.00	2,050.00	10.51	Dirección de Servicios Educativos de Apoyo	10.50
CB.A305	Acciones para la igualdad entre mujeres y hombres	2204 Porcentaje de acciones para la igualdad entre mujeres y hombres en el Instituto Campechano	(Número de acciones para la igualdad entre mujeres y hombres realizadas / Número de acciones para la igualdad entre mujeres y hombres programadas en el Instituto Campechano) x100	600.00	1.00	1.00	100.00	6.00	1.00	600.00	1.00	600.00	Dirección de Investigación	1,300.00	
CB.A308	Acciones sobre derechos humanos para la comunidad del Instituto	2281 Porcentaje de acciones en derechos humanos para la comunidad del Instituto Campechano	(Número de acciones en derechos humanos realizadas / Número de acciones en derechos humanos programadas en el Instituto Campechano) x100	200.00	1.00	1.00	100.00	2.00	1.00	200.00	1.00	200.00	Dirección de Investigación	1,000.00	
CB.A348	Atención a las necesidades de los servicios educativos del nivel Medio Superior y Superior	2282 Porcentaje de regulaciones de cupos atendidas con relación a las requisiciones recibidas en el Instituto Campechano	(Número de regulaciones de cupos atendidas / Total de regulaciones recibidas) x100	100.00	20.00	20.00	100.00	27.00	20.00	100.00	27.00	20.00	Dirección de Recursos Materiales	371.33	
CB.A301	Formación integral de investigadores	2035 Porcentaje de acciones que cubren el pago de maestrías en relación a las maestrías sin pagar del Instituto Campechano	(Número de maestrías que cubren el pago / Total de maestrías sin pagar de la institución) x100	0.00	2.00	127.00	1.57	0.00	0.00	0.00	0.00	0.00	Dirección de Recursos Humanos	0.00	
CB.A302	Restricción y difusión de proyectos de investigación	2029 Porcentaje de Publicaciones científicas realizadas en el Instituto Campechano	(Número de publicaciones científicas realizadas / Número de publicaciones científicas programadas) x100	100.00	17.00	17.00	100.00	0.00	0.00	100.00	0.00	0.00	Dirección de Investigación	0.00	

Lic. María Elizabeth Fuentes Castillo
Directora General de Administración
Enlace Responsable

L.A.E. Gerardo Montero Pérez
Rector
Titular de la Dependencia y/o Entidad



GOBIERNO DEL ESTADO DE CAMPECHE
SECRETARIA DE LA CONTRALORIA
FICHA TÉCNICA



CAMPECHE
GOBIERNO DE TODOS

PAGINAS: 1/3

Ramo Administrativo: 24 Organismos Públicos Descentralizados

Unidad Responsable del Programa:

15 Instituto Campechano

Denominación del Programa: 049 Programa de Educación Media Superior, Superior y de Posgrado

Tipo de Programa Presupuestario:

Alineación al Programa Sectorial	
Coordinadora Sectorial:	
Secretario Técnico:	
Secretario Ejecutivo:	
Objetivo Estratégico del Programa Sectorial:	
Estrategia del Programa Sectorial:	
Línea de Acción del Programa Sectorial:	
Objetivo Estratégico de la Dependencia o Entidad:	
Resumen Narrativo:	Jóvenes de nivel Media Superior y Superior que egresan satisfactoriamente o que obtienen el grado de Maestría o Doctorado mediante una oferta educativa de calidad y con las habilidades suficientes para contribuir el desarrollo económico y social del Estado.

Datos de Identificación del Indicador		
Orden	Fórmula	Tipo de Indicador
P267	$[(\text{Número de investigadores científicos formados en las Instituciones en el año} / \text{Número de investigadores científicos formados en el año anterior}) - 1] \times 100$	ESTRATEGICO
Dimensión del indicador	Desagregación Geográfica	Tipo de valor de la Meta
Eficacia	Estatal	Relativo
Definición del indicador	Nombre del Indicador	Unidad de Medida
Investigadores científicos formados	2203 Tasa de variación de investigadores	433 Por ciento
Frecuencia de Medición: Anual		

Transversalidad		
Enfoque de transversalidad:	Enfoque de género	
Hombre: 90	Mujer: 97	Total: 187

Características del Indicador		
Características	Calificación	Justificación
Adecuado	Cumple	Permite obtener los elementos necesarios para poder determinar resultados
Aporte Marginal	Cumple	Permite obtener un porcentaje de representación del indicador
Claridad	Cumple	Porque es entendible para cualquier tipo de usuario
Economía	Cumple	La obtención de la información no genera un costo significativo
Monitoriable	Cumple	Los elementos presentados son suficientes y competentes para su comprobación
Relevancia	Cumple	Los resultados que ofrece y los elementos integrados para su medición son reales, importantes y competentes para su uso

Contacto del Indicador		
Nombre	Apellido Paterno	Apellido Materno
Leydi Margarita	López	Sonda



GOBIERNO DEL ESTADO DE CAMPECHE
SECRETARIA DE LA CONTRALORIA
FICHA TÉCNICA



CAMPECHE
GOBIERNO DE TODOS

PAGINAS: 2/3

Área	Puesto	Correo
Dirección de Investigación	Directora	inveducativa@instcamp.edu.mx
Lada	Teléfono	Extensión
981	9818162480	107

Determinación de Metas - Viabilidad de la Meta

Meta acumulable:	No	Comportamiento del Indicador:	Nominal	Factibilidad de la Meta:	Alta
Justificación de la factibilidad:	Se pretende realizar lo programado				

Línea Base

Año	Indicador	Numerador	Denominador	Periodo
2020	-14,28	6	7	2020
Justificación de la línea base:	No aplica			
Año	Indicador	Numerador	Denominador	Periodo
0	0	0	0	
Justificación de la línea base:				

Parámetro de Semafización

Tipo de Valor:	Porcentual				
Umbral Verde:	-5 a 5	Umbral Amarillo:	-6 a -10 y 6 a 10	Umbral Rojo:	-11 a -20 y 11 a 20

Meta Sexenal

Meta Intermedia

Año	Indicador	Numerador	Denominador	Periodo
0	0	0	0	

Características de las variables

Número de Variables: 2		
Nombre	Descripción de la variable	Unidad de Medida
Número de investigadores científicos formados en la institución en el año	Identifica el número de investigadores científicos formados en la institución	414 Persona
Medios de Verificación	Desagregación Geográfica	Frecuencia
Reporte de investigadores, tesis	Estatal	Anual
Fecha de Disponibilidad de la información:	Enero 2023	
Nombre	Descripción de la variable	Unidad de Medida
Número de investigadores científicos formados en el año anterior	Identifica el número de investigadores científicos formados en la institución en el año anterior	414 Persona
Medios de Verificación	Desagregación Geográfica	Frecuencia
Reporte de investigadores, tesis	Estatal	Anual
Fecha de Disponibilidad de la información:	Enero 2023	

Referencias Adicionales

Referencia Internacional	Referencia Nacional	Comentario Técnico
		Este indicador se reporta en el 4to trimestre



GOBIERNO DEL ESTADO DE CAMPECHE
SECRETARIA DE LA CONTRALORIA
FICHA TÉCNICA



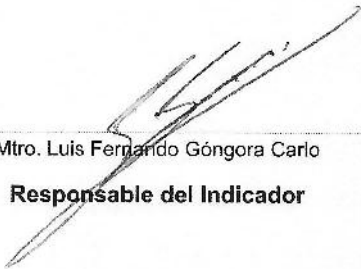
CAMPECHE
GOBIERNO DE TODOS


PAGINAS: 3/3

Series Estadísticas		
Ciclo	Valor	Periodo
0	0	No aplica

Metas Ciclo Presupuestario				
Periodo	Indicador	Numerador	Denominador	Periodo
Periodo 1	0	6	6	Enero - Diciembre

Resultado del Indicador					
Trimestre	Variable 1	Variable 2	Algoritmo	Resultado	Periodo
Enero - Marzo	0.00	0.00	$(Variable_1/EVariable_2) * 100$	0.00	Enero - Marzo
Abril - Junio	0.00	0.00	$(Variable_1/EVariable_2) * 100$	0.00	Abril - Junio
Julio - Septiembre	0.00	0.00	$(Variable_1/EVariable_2) * 100$	0.00	Julio - Septiembre
Anual				0.00	Enero - Diciembre


 Mtro. Luis Fernando Góngora Carlo
Responsable del Indicador


 L.A.E. Gerardo Montero Pérez
Titular de la Dependencia y/o Entidad



GOBIERNO DEL ESTADO DE CAMPECHE
SECRETARIA DE LA CONTRALORIA
FICHA TÉCNICA



CAMPECHE
GOBIERNO DE TODOS

PÁGINAS: 1/3

Ramo Administrativo: 24 Organismos Públicos Descentralizados

Unidad Responsable del Programa:

15 Instituto Campechano

Denominación del Programa: 049 Programa de Educación Media Superior, Superior y de Posgrado

Tipo de Programa Presupuestario:

Alineación al Programa Sectorial	
Coordinadora Sectorial:	
Secretario Técnico:	
Secretario Ejecutivo:	
Objetivo Estratégico del Programa Sectorial:	
Estrategia del Programa Sectorial:	
Línea de Acción del Programa Sectorial:	
Objetivo Estratégico de la Dependencia o Entidad:	
Resumen Narrativo:	Servicios educativos para Media Superior, Superior y Posgrado brindados

Datos de Identificación del Indicador		
Orden	Fórmula	Tipo de Indicador
C249	[(Matrícula atendida en el nivel Medio Superior, Superior y Posgrado en el año actual / Matrícula atendida en el nivel Medio Superior, Superior y Posgrado en el año anterior)-1] x100	GESTION
Dimensión del Indicador	Desagregación Geográfica	Tipo de valor de la Meta
Eficacia	Estatal	Relativo
Definición del Indicador	Nombre del Indicador	Unidad de Medida
Promover una integración entre los distintos niveles educativos para aumentar la permanencia de los alumnos	1990 Tasa de variación de la matrícula atendida en el nivel Medio Superior, Superior y Posgrado del Instituto Campechano	433 Por ciento
Frecuencia de Medición: Semestral		

Transversalidad		
Enfoque de transversalidad:	Enfoque de género	
Hombre: 688	Mujer: 1362	Total: 2050

Características del Indicador		
Características	Calificación	Justificación
Adecuado	Cumple	Permite obtener elementos para integrar los porcentajes
Aporte Marginal	Cumple	Es indicador único
Claridad	Cumple	Porque es entendible para cualquier tipo de usuario
Economía	Cumple	Para la obtención de la información no genera un costo significativo
Monitoriable	Cumple	Los elementos presentados son suficientes y competentes para su comprobación
Relevancia	Cumple	Loss resultados que ofrece y los elementos integrados para su medición son reales, importantes y competentes para su uso

Contacto del Indicador		
Nombre	Apellido Paterno	Apellido Materno
Fernando Antonio	Chuc	Canul



GOBIERNO DEL ESTADO DE CAMPECHE
SECRETARIA DE LA CONTRALORIA
FICHA TÉCNICA



CAMPECHE
GOBIERNO DE TODOS

PAGINAS: 2/3

Área	Puesto	Correo
Dirección de Control Escolar	Director	cescolar@instcamp.edu.mx
Lada	Teléfono	Extensión
981	9818162480	132

Determinación de Metas - Viabilidad de la Meta

Meta acumulable:	Sí	Comportamiento del Indicador:	Ascendente	Factibilidad de la Meta:	Media
Justificación de la factibilidad:	Es posible gracias a la gran oferta educativa que nos permite contribuir al mejoramiento de nuestros centros educativos, su función esta dada por el presupuesto asignado				

Línea Base

Año	Indicador	Numerador	Denominador	Período
2021	-2,41	2024	2074	2021
Justificación de la línea base:	No aplica			
Año	Indicador	Numerador	Denominador	Período
0	0	0	0	0
Justificación de la línea base:				

Parámetro de SemafORIZACIÓN

Tipo de Valor:	Porcentual				
Umbral Verde:	-5 a 1	Umbral Amarillo:	-6 a -9 y 2 a 6	Umbral Rojo:	-10 a 12 y 7 a 9

Meta Sexenal

Meta Intermedia

Año	Indicador	Numerador	Denominador	Período
0	0	0	0	0

Características de las variables

Número de Variables: 2

Nombre	Descripción de la variable	Unidad de Medida
Matrícula atendida en el nivel medio superior, superior y posgrado en el año actual	Representa el número de alumnos matriculados en el ciclo escolar	024 Alumno
Medios de Verificación	Desagregación Geográfica	Frecuencia
Informe del área	Estatal	Semestral
Fecha de Disponibilidad de la información:	Julio 2022 y enero 2023	
Nombre	Descripción de la variable	Unidad de Medida
Matrícula atendida en el nivel medio superior, superior y posgrado en el año anterior	Representa el número de alumnos matriculados en el ciclo escolar anterior	024 Alumno
Medios de Verificación	Desagregación Geográfica	Frecuencia
Informe del área	Estatal	Semestral
Fecha de Disponibilidad de la información:	Julio 2022 y enero 2023	

Referencias Adicionales

Referencia Internacional	Referencia Nacional	Comentario Técnico



GOBIERNO DEL ESTADO DE CAMPECHE
SECRETARIA DE LA CONTRALORIA
FICHA TÉCNICA



CAMPECHE
GOBIERNO DE TODOS

PAGINAS: 3/3

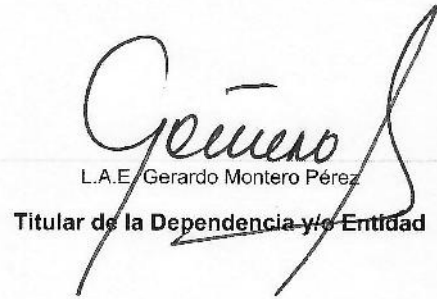
Series Estadísticas		
Ciclo	Valor	Período
0	0	No aplica

Metas Ciclo Presupuestario				
Período	Indicador	Numerador	Denominador	Período
Periodo 1	0.29	2050	2044	Enero - Junio
Periodo 2	0.29	2050	2044	Enero - Diciembre

Resultado del Indicador					
Trimestre	Variable 1	Variable 2	Algoritmo	Resultado	Período
Abril - Junio	1,946.00	2,044.00	(Variable_1/Variable_2)*100000	95,200.00	Enero - Junio
Anual				95,200.00	Enero - Diciembre



M.C. Fernando Antonio Chuc Canul
Responsable del Indicador



L.A.E Gerardo Montero Pérez
Titular de la Dependencia y/o Entidad



GOBIERNO DEL ESTADO DE CAMPECHE
SECRETARIA DE LA CONTRALORIA
FICHA TÉCNICA



PAGINAS: 1/3

Ramo Administrativo: 24 Organismos Públicos Descentralizados

Unidad Responsable del Programa:

15 Instituto Campechano

Denominación del Programa: 049 Programa de Educación Media Superior, Superior y de Posgrado

Tipo de Programa Presupuestario:

Alineación al Programa Sectorial	
Coordinadora Sectorial:	
Secretario Técnico:	
Secretario Ejecutivo:	
Objetivo Estratégico del Programa Sectorial:	
Estrategia del Programa Sectorial:	
Línea de Acción del Programa Sectorial:	
Objetivo Estratégico de la Dependencia o Entidad:	
Resumen Narrativo:	Profesionalización de la planta docente y personal administrativo

Datos de Identificación del Indicador		
Orden	Fórmula	Tipo de Indicador
C8.A271	(Número de docentes capacitados y/o actualizados / Total de la plantilla global docente) x100	GESTION
Dimensión del Indicador	Desagregación Geográfica	Tipo de valor de la Meta
Eficacia	Estatal	Relativo
Definición del Indicador	Nombre del Indicador	Unidad de Medida
Relación entre el número de personal docente capacitado y/o actualizado y la plantilla global docente	1994 Porcentaje de docentes capacitados y/o actualizados en relación a la plantilla global docente del Instituto Campechano	433 Por ciento
Frecuencia de Medición: Trimestral		

Transversalidad		
Enfoque de transversalidad:	Enfoque de género	
Hombre: 90	Mujer: 97	Total: 187

Características del Indicador		
Características	Calificación	Justificación
Adecuado	Cumple	Brinda una visión sobre la situación de capacitación del personal docente
Aporte Marginal	Cumple	Permite obtener un porcentaje de representación del indicador
Claridad	Cumple	Es fácil de comprender que se pretende informar sobre acciones de capacitación y/o actualización al personal docente
Economía	Cumple	Se consigue en la escuela y no genera un costo significativo
Monitoriable	Cumple	Se puede corroborar con registro en la escuela
Relevancia	Cumple	Muestra resultados de la planeación hacia la capacitación y actualización docente

Contacto del Indicador		
Nombre	Apellido Paterno	Apellido Materno
Erika Susana	Echavarría	Góngora
Área	Puesto	Correo



GOBIERNO DEL ESTADO DE CAMPECHE
SECRETARIA DE LA CONTRALORIA
FICHA TÉCNICA



CAMPECHE
GOBIERNO DE TODOS

PAGINAS: 2/3

Dirección de Superación Académica e Intercambio Interinstitucional	Directora	dsaii@instcamp.edu.mx
Lada	Teléfono	Extensión
981	9818162480	106

Determinación de Metas - Viabilidad de la Meta

Meta acumulable:	Sí	Comportamiento del Indicador:	Nominal	Factibilidad de la Meta:	Alta
Justificación de la factibilidad:	Se pretende realizar lo programado				

Línea Base

Año	Indicador	Numerador	Denominador	Periodo
2020	100	149	149	2020
Justificación de la línea base:	No aplica			
Año	Indicador	Numerador	Denominador	Periodo
0	0	0	0	0
Justificación de la línea base:				

Parámetro de SemafORIZACIÓN

Tipo de Valor:	Porcentual				
Umbral Verde:	55 a 65	Umbral Amarillo:	50 a 54 y 66 a 70	Umbral Rojo:	44 a 49 y 71 a 80

Meta Sexenal

Meta Intermedia

Año	Indicador	Numerador	Denominador	Periodo
0	0	0	0	0

Características de las variables

Número de Variables: 2		
Nombre	Descripción de la variable	Unidad de Medida
Número de docentes capacitados y/o actualizados	Representa el número de personal docente capacitado	203 Docente
Medios de Verificación	Desagregación Geográfica	Frecuencia
Plan maestro e informe	Estatal	Trimestral
Fecha de Disponibilidad de la información:	Abril, julio, octubre 2022 y enero 2023	
Nombre	Descripción de la variable	Unidad de Medida
Total de plantilla global docente	Representa el número de personal docente de la institución	203 Docente
Medios de Verificación	Desagregación Geográfica	Frecuencia
Reporte de recursos humanos	Estatal	Trimestral
Fecha de Disponibilidad de la información:	Abril, julio, octubre 2022 y enero 2023	

Referencias Adicionales

Referencia Internacional	Referencia Nacional	Comentario Técnico

SerieS Estadísticas

Ciclo	Valor	Periodo



GOBIERNO DEL ESTADO DE CAMPECHE
SECRETARIA DE LA CONTRALORIA
FICHA TÉCNICA



CAMPECHE
GOBIERNO DE TODOS

PAGINAS: 3/3

0	0	No aplica
---	---	-----------

Metas Ciclo Presupuestario				
Periodo	Indicador	Numerador	Denominador	Periodo
Periodo 1	5.34	10	187	Enero - Marzo
Periodo 2	10.69	20	187	Enero - Junio
Periodo 3	24.06	45	187	Enero - Septiembre
Periodo 4	32.09	60	187	Enero - Diciembre

Resultado del Indicador					
Trimestre	Variable 1	Variable 2	Algoritmo	Resultado	Periodo
Enero - Marzo	10.00	187.00	$(\text{Variable}_1 / \text{Variable}_2) * 100$	5.34	Enero - Marzo
Abril - Junio	20.00	187.00	$(\text{Variable}_1 / \text{Variable}_2) * 100$	10.69	Abril - Junio
Julio - Septiembre	164.00	187.00	$(\text{Variable}_1 / \text{Variable}_2) * 100$	87.70	Julio - Septiembre
Anual				34.58	Enero - Diciembre

Dra. Erika Susana Echavarría Góngora

Responsable del Indicador

L.A.E/ Gerardo Montero Pérez

Titular de la Dependencia y/o Entidad



GOBIERNO DEL ESTADO DE CAMPECHE
SECRETARÍA DE LA CONTRALORÍA
FICHA TÉCNICA



CAMPECHE
GOBIERNO DE TODOS

PAGINAS: 1/3

Ramo Administrativo: 24 Organismos Públicos Descentralizados
Unidad Responsable del Programa:
 15 Instituto Campechano
Denominación del Programa: 049 Programa de Educación Media Superior, Superior y de Posgrado

Tipo de Programa Presupuestario:

Alineación al Programa Sectorial	
Coordinadora Sectorial:	
Secretario Técnico:	
Secretario Ejecutivo:	
Objetivo Estratégico del Programa Sectorial:	
Estrategia del Programa Sectorial:	
Línea de Acción del Programa Sectorial:	
Objetivo Estratégico de la Dependencia o Entidad:	
Resumen Narrativo:	Profesionalización de la planta docente y personal administrativo

Datos de Identificación del Indicador		
Orden	Fórmula	Tipo de Indicador
C8.A276	(Número de personal administrativo capacitado y/o actualizado / Total de la plantilla global administrativa) x100	GESTION
Dimensión del Indicador	Desagregación Geográfica	Tipo de valor de la Meta
Eficacia	Estatal	Relativo
Definición del Indicador	Nombre del Indicador	Unidad de Medida
	1995 Porcentaje de personal administrativo capacitado y/o actualizado en relación a la plantilla global administrativa del Instituto Campechano	433 Por ciento
Frecuencia de Medición: Trimestral		

Transversalidad		
Enfoque de transversalidad:	Enfoque de género	
Hombre: 130	Mujer: 122	Total: 252

Características del Indicador		
Características	Calificación	Justificación
Adecuado	Cumple	Brinda una visión sobre la situación de capacitación del personal administrativo
Aporte Marginal	Cumple	Permite obtener un porcentaje de representación del indicador
Claridad	Cumple	Es fácil de comprender lo que se pretende informar sobre acciones de capacitación al personal administrativo
Economía	Cumple	La obtención de la información no genera un costo significativo
Monitoreable	Cumple	Se puede corroborar con registro en el área
Relevancia	Cumple	Los resultados de la planeación hacia la capacitación y actualización al personal administrativo

Contacto del Indicador		
Nombre	Apellido Paterno	Apellido Materno
Erika Susana	Echavarría	Góngora



GOBIERNO DEL ESTADO DE CAMPECHE
SECRETARIA DE LA CONTRALORIA
FICHA TÉCNICA



CAMPECHE
GOBIERNO DE TODOS

PAGINAS: 2/3

Área	Puesto	Correo
Dirección de Superación Académica e Intercambio Interinstitucional	Directora	dsaii@instcamp.edu.mx
Lada	Teléfono	Extensión
981	9818162480	106

Determinación de Metas - Viabilidad de la Meta

Meta acumulable:	Sí	Comportamiento del Indicador:	Nominal	Factibilidad de la Meta:	Alta
Justificación de la factibilidad:	Indispensable la constante capacitación al personal administrativo				

Línea Base

Año	Indicador	Numerador	Denominador	Período
2020	100	294	294	2020
Justificación de la línea base:	No aplica			
Año	Indicador	Numerador	Denominador	Período
0	0	0	0	0
Justificación de la línea base:				

Parámetro de SemafORIZACIÓN

Tipo de Valor:	Porcentual				
Umbral Verde:	22 a 30	Umbral Amarillo:	17 a 21 y 31 a 35	Umbral Rojo:	12 a 16 y 36 a 40

Meta Sexenal

Meta Intermedia

Año	Indicador	Numerador	Denominador	Período
0	0	0	0	0

Características de las variables

Número de Variables: 2		
Nombre	Descripción de la variable	Unidad de Medida
Número de personal administrativo capacitado y/o actualizado	Personal administrativo capacitado y/o actualizado	535 Trabajador
Medios de Verificación	Desagregación Geográfica	Frecuencia
Plan maestro e informe mensual	Estatal	Trimestral
Fecha de Disponibilidad de la información:	Abril, julio, octubre 2022 y enero 2023	
Nombre	Descripción de la variable	Unidad de Medida
Total de la plantilla global administrativa	Refleja el número de personal administrativo de la institución	535 Trabajador
Medios de Verificación	Desagregación Geográfica	Frecuencia
Reporte de recursos humanos	Estatal	Trimestral
Fecha de Disponibilidad de la información:	Abril, julio, octubre 2022 y enero 2023	

Referencias Adicionales

Referencia Internacional	Referencia Nacional	Comentario Técnico



GOBIERNO DEL ESTADO DE CAMPECHE
SECRETARIA DE LA CONTRALORIA
FICHA TÉCNICA



CAMPECHE
GOBIERNO DE TODOS

PAGINAS: 3/3

Series Estadísticas		
Ciclo	Valor	Período
0	0	No aplica

Metas Ciclo Presupuestario				
Período	Indicador	Numerador	Denominador	Período
Periodo 1	3.96	10	252	Enero - Marzo
Periodo 2	7.93	20	252	Enero - Junio
Periodo 3	17.85	45	252	Enero - Septiembre
Periodo 4	25.79	65	252	Enero - Diciembre

Resultado del Indicador					
Trimestre	Variable 1	Variable 2	Algoritmo	Resultado	Período
Enero - Marzo	10.00	252.00	$(\text{Variable}_1 / \text{Variable}_2) * 100$	3.96	Enero - Marzo
Abril - Junio	55.00	252.00	$(\text{Variable}_1 / \text{Variable}_2) * 100$	21.82	Abril - Junio
Julio - Septiembre	134.00	252.00	$(\text{Variable}_1 / \text{Variable}_2) * 100$	53.17	Julio - Septiembre
Anual				26.32	Enero - Diciembre

Dra. Erika Susana Echavarría Góngora

Responsable del Indicador

L.A.E. Gerardo Montero Pérez

Titular de la Dependencia y/o Entidad



GOBIERNO DEL ESTADO DE CAMPECHE
SECRETARIA DE LA CONTRALORIA
FICHA TÉCNICA



CAMPECHE
GOBIERNO DE TODOS

PAGINAS: 1/3

Ramo Administrativo: 24 Organismos Públicos Descentralizados
Unidad Responsable del Programa:
 15 Instituto Campechano
Denominación del Programa: 049 Programa de Educación Media Superior, Superior y de Posgrado
Tipo de Programa Presupuestario:

Alineación al Programa Sectorial	
Coordinadora Sectorial:	
Secretario Técnico:	
Secretario Ejecutivo:	
Objetivo Estratégico del Programa Sectorial:	
Estrategia del Programa Sectorial:	
Línea de Acción del Programa Sectorial:	
Objetivo Estratégico de la Dependencia o Entidad:	
Resumen Narrativo:	Acompañamiento de los jóvenes en su formación académica (deporte, cultura, asesorías, tutorías, etc.)

Datos de Identificación del Indicador		
Orden	Fórmula	Tipo de Indicador
C8.A284	(Asesorías realizadas / Asesorías programadas) x100	GESTION
Dimensión del Indicador	Desagregación Geográfica	Tipo de valor de la Meta
Eficacia	Estatal	Relativo
Definición del Indicador	Nombre del Indicador	Unidad de Medida
Relación entre asesorías realizadas y asesorías programadas	1996 Porcentaje de asesorías realizadas en relación a las programadas en el Instituto Campechano	433 Por ciento
Frecuencia de Medición: Trimestral		

Transversalidad		
Enfoque de transversalidad:	Enfoque de género	
Hombre: 688	Mujer: 1362	Total: 2050

Características del Indicador		
Características	Calificación	Justificación
Adecuado	Cumple	Brinda una visión sobre la situación del apoyo en asesorías a los alumnos
Aporte Marginal	Cumple	Permite obtener un porcentaje de representación del indicador
Claridad	Cumple	Es fácil de comprender lo que se pretende informar sobre el comportamiento en asesorías realizadas
Economía	Cumple	Se consigue en la escuela y no genera un costo significativo
Monitoriable	Cumple	Se puede corroborar con registro en el área académica
Relevancia	Cumple	Muestra el resultado entre la planeación hacia la atención de alumnos con problemas de asignaturas

Contacto del Indicador		
Nombre	Apellido Paterno	Apellido Materno
Oswaldo Rosemberg	Lozanc	Reyes
Área	Puesto	Correo
Secretaría General	Secretario Académico	sgeneral@instcamp.edu.mx



GOBIERNO DEL ESTADO DE CAMPECHE
SECRETARIA DE LA CONTRALORIA
FICHA TÉCNICA



CAMPECHE
GOBIERNO DE TODOS

PAGINAS: 2/3

Lada	Teléfono	Extensión
981	9818162480	130

Determinación de Metas - Viabilidad de la Meta

Meta acumulable:	No	Comportamiento del Indicador:	Nominal	Factibilidad de la Meta:	Alta
Justificación de la factibilidad:	Apoyo necesario a los alumnos para su mejor desempeño escolar				

Línea Base

Año	Indicador	Numerador	Denominador	Período
2020	100	1875	1875	2020
Justificación de la línea base:	No aplica			
Año	Indicador	Numerador	Denominador	Período
0	0	0	0	0
Justificación de la línea base:				

Parámetro de SemafORIZACIÓN

Tipo de Valor:	Porcentual				
Umbral Verde:	80% -100%	Umbral Amarillo:	50% - 79%	Umbral Rojo:	0% - 49%

Meta Sexenal

Meta Intermedia

Año	Indicador	Numerador	Denominador	Período
0	0	0	0	0

Características de las variables

Número de Variables: 2

Nombre	Descripción de la variable	Unidad de Medida
Asesorías realizadas	Representa el número de asesorías realizadas	043 Asesoría
Medios de Verificación	Desagregación Geográfica	Frecuencia
Informe asesorías	Estatal	Trimestral
Fecha de Disponibilidad de la información:	Abril, julio, octubre 2022 y enero 2023	

Nombre	Descripción de la variable	Unidad de Medida
Asesorías programadas	Representa el número de asesorías programadas	043 Asesoría
Medios de Verificación	Desagregación Geográfica	Frecuencia
Informe asesorías	Estatal	Trimestral
Fecha de Disponibilidad de la información:	Abril, julio, octubre 2022 y enero 2023	

Referencias Adicionales

Referencia Internacional	Referencia Nacional	Comentario Técnico

Serie Estadísticas

Ciclo	Valor	Período
0	0	No aplica



GOBIERNO DEL ESTADO DE CAMPECHE
SECRETARIA DE LA CONTRALORIA
FICHA TÉCNICA



CAMPECHE
GOBIERNO DE TODOS

PAGINAS: 3/3

Metas Ciclo Presupuestario				
Periodo	Indicador	Numerador	Denominador	Periodo
Periodo 1	100	533	533	Enero - Marzo
Periodo 2	100	636	636	Abril - Junio
Periodo 3	100	391	391	Julio - Septiembre
Periodo 4	100	604	604	Octubre - Diciembre

Resultado del Indicador					
Trimestre	Variable 1	Variable 2	Algoritmo	Resultado	Periodo
Enero - Marzo	533.00	533.00	$(Variable_1/EVariable_2) * 100$	100.00	Enero - Marzo
Abril - Junio	648.00	636.00	$(Variable_1/EVariable_2) * 100$	101.88	Abril - Junio
Julio - Septiembre	398.00	391.00	$(Variable_1/EVariable_2) * 100$	101.79	Julio - Septiembre
Anual				101.79	Enero - Diciembre

Mtro. Oswaldo Rosenberg Lozano Reyes

Responsable del Indicador

L.A.E. Gerardo Montero Pérez

Titular de la Dependencia y/o Entidad



GOBIERNO DEL ESTADO DE CAMPECHE
SECRETARIA DE LA CONTRALORIA
FICHA TÉCNICA



CAMPECHE
GOBIERNO DE TODOS

PAGINAS: 1/3

Ramo Administrativo: 24 Organismos Públicos Descentralizados

Unidad Responsable del Programa:

15 Instituto Campechano

Denominación del Programa: 049 Programa de Educación Media Superior, Superior y de Posgrado

Tipo de Programa Presupuestario:

Alineación al Programa Sectorial	
Coordinadora Sectorial:	
Secretario Técnico:	
Secretario Ejecutivo:	
Objetivo Estratégico del Programa Sectorial:	
Estrategia del Programa Sectorial:	
Línea de Acción del Programa Sectorial:	
Objetivo Estratégico de la Dependencia o Entidad:	
Resumen Narrativo:	Acompañamiento de los jóvenes en su formación académica (deporte, cultura, asesorías, tutorías, etc.)

Datos de Identificación del Indicador		
Orden	Fórmula	Tipo de Indicador
C8.A291	(Número de actividades deportivas realizadas / Número de actividades deportivas programadas) x100	GESTION
Dimensión del Indicador	Desagregación Geográfica	Tipo de valor de la Meta
Eficacia	Estatal	Relativo
Definición del Indicador	Nombre del Indicador	Unidad de Medida
Relación entre el número de actividades deportivas realizadas y programadas	1998 Porcentaje de actividades deportivas realizadas en relación a las programadas en el Instituto Campechano	433 Por ciento
Frecuencia de Medición: Trimestral		

Transversalidad		
Enfoque de transversalidad:	Enfoque de género	
Hombre: 688	Mujer: 1362	Total: 2050

Características del Indicador		
Características	Calificación	Justificación
Adecuado	Cumple	Brinda una visión sobre las actividades de deportivas que se realizan
Aporte Marginal	Cumple	Permite obtener un porcentaje de representación del indicador
Claridad	Cumple	Es fácil de comprender lo que se pretende informar sobre acciones deportivas que se afectan
Economía	Cumple	La obtención de la información no genera un costo significativo
Monitoriable	Cumple	Se puede corroborar con registro en el área
Relevancia	Cumple	Muestra el resultado de la planeación y lo efectuado

Contacto del Indicador		
Nombre	Apellido Paterno	Apellido Materno
Juan Antonio	Acuña	Pereyra
Área	Puesto	Correo



GOBIERNO DEL ESTADO DE CAMPECHE
SECRETARIA DE LA CONTRALORIA
FICHA TÉCNICA



CAMPECHE
GOBIERNO DE TODOS

PAGINAS: 2/3

Dirección de Actividades Deportivas y Recreativas	Director	icdeportes@instcamp.edu.mx
Lada	Teléfono	Extensión
981	9818162292	16

Determinación de Metas - Viabilidad de la Meta

Meta acumulable:	No	Comportamiento del Indicador:	Nominal	Factibilidad de la Meta:	Alta
Justificación de la factibilidad:	Es importante para el crecimiento integral del estudiante la práctica del deporte				

Línea Base

Año	Indicador	Numerador	Denominador	Período
2020	67,7	2268	3350	2020
Justificación de la línea base:	No aplica			
Año	Indicador	Numerador	Denominador	Período
0	0	0	0	0
Justificación de la línea base:				

Parámetro de Semafización

Tipo de Valor:	Porcentual				
Umbral Verde:	80% -100%	Umbral Amarillo:	50% - 79%	Umbral Rojo:	0% - 49%

Meta Sexenal

Meta Intermedia

Año	Indicador	Numerador	Denominador	Período
0	0	0	0	0

Características de las variables

Número de Variables: 2		
Nombre	Descripción de la variable	Unidad de Medida
Número de actividades deportivas realizadas	Actividades deportivas realizadas	007 Actividad
Medios de Verificación	Desagregación Geográfica	Frecuencia
Reporte de actividades	Estatal	Trimestral
Fecha de Disponibilidad de la información:	Abril, julio, octubre 2022 y enero 2023	
Nombre	Descripción de la variable	Unidad de Medida
Número de actividades deportivas programadas	Actividades deportivas programadas	007 Actividad
Medios de Verificación	Desagregación Geográfica	Frecuencia
Programa actividades	Estatal	Trimestral
Fecha de Disponibilidad de la información:	Abril, julio, octubre 2022 y enero 2023	

Referencias Adicionales

Referencia Internacional	Referencia Nacional	Comentario Técnico

Serías Estadísticas

Ciclo	Valor	Período
0	0	No aplica



GOBIERNO DEL ESTADO DE CAMPECHE

SECRETARIA DE LA CONTRALORIA

FICHA TÉCNICA

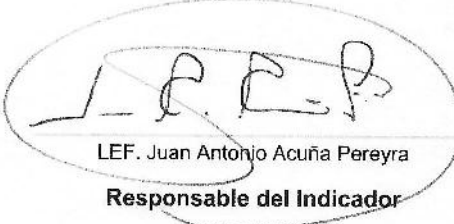


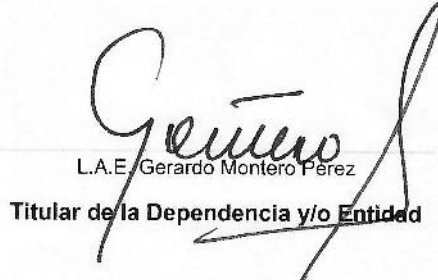
CAMPECHE
GOBIERNO DE TODOS

PAGINAS: 3/3

Metas Ciclo Presupuestario				
Periodo	Indicador	Numerador	Denominador	Periodo
Periodo 1	100	790	790	Enero - Marzo
Periodo 2	100	935	935	Abril - Junio
Periodo 3	100	612	612	Julio - Septiembre
Periodo 4	100	983	983	Octubre - Diciembre

Resultado del Indicador					
Trimestre	Variable 1	Variable 2	Algoritmo	Resultado	Periodo
Enero - Marzo	504.00	790.00	$(Variable_1/Variable_2) * 100$	63.79	Enero - Marzo
Abril - Junio	906.00	935.00	$(Variable_1/Variable_2) * 100$	96.89	Abril - Junio
Julio - Septiembre	600.00	612.00	$(Variable_1/Variable_2) * 100$	98.03	Julio - Septiembre
Anual				98.03	Enero - Diciembre


LEF. Juan Antonio Acuña Pereyra
Responsable del Indicador


L.A.E Gerardo Montero Pérez
Titular de la Dependencia y/o Entidad



GOBIERNO DEL ESTADO DE CAMPECHE
SECRETARIA DE LA CONTRALORIA
FICHA TÉCNICA



CAMPECHE
GOBIERNO DE TODOS

PAGINAS: 1/3

Ramo Administrativo: 24 Organismos Públicos Descentralizados
Unidad Responsable del Programa:
 15 Instituto Campechano
Denominación del Programa: 049 Programa de Educación Media Superior, Superior y de Posgrado
Tipo de Programa Presupuestario:

Alineación al Programa Sectorial	
Coordinadora Sectorial:	
Secretario Técnico:	
Secretario Ejecutivo:	
Objetivo Estratégico del Programa Sectorial:	
Estrategia del Programa Sectorial:	
Línea de Acción del Programa Sectorial:	
Objetivo Estratégico de la Dependencia o Entidad:	
Resumen Narrativo:	Acompañamiento de los jóvenes en su formación académica (deporte, cultura, asesorías, tutorías, etc.)

Datos de Identificación del Indicador		
Orden	Fórmula	Tipo de Indicador
C8.A292	(Número de actividades culturales realizadas / Número de actividades culturales programadas) x100	GESTION
Dimensión del Indicador	Desagregación Geográfica	Tipo de valor de la Meta
Eficacia	Estatal	Relativo
Definición del Indicador	Nombre del Indicador	Unidad de Medida
Relación entre el número de actividades culturales realizadas y programadas	1999 Porcentaje de actividades culturales realizadas en relación a las programadas en el Instituto Campechano	433 Por ciento
Frecuencia de Medición: Trimestral		

Transversalidad		
Enfoque de transversalidad:	Enfoque de género	
Hombre: 688	Mujer: 1362	Total: 2050

Características del Indicador		
Características	Calificación	Justificación
Adecuado	Cumple	Brinda una visión sobre las actividades de cultura que se realizan
Aporte Marginal	Cumple	Permite obtener un porcentaje de representación del indicador
Claridad	Cumple	Es fácil de comprender lo que se pretende informar sobre acciones culturales que se afectan
Economía	Cumple	La obtención de la información no genera un costo significativo
Monitoriable	Cumple	Se puede corroborar con registro en el área
Relevancia	Cumple	Muestra el resultado de la planeación y lo efectuado

Contacto del Indicador		
Nombre	Apellido Paterno	Apellido Materno
Jorge Román	Rosado	Rodríguez
Área	Puesto	Correo
Coordinación de Cultura	Encargado	cultura@instcamp.edu.mx



GOBIERNO DEL ESTADO DE CAMPECHE
SECRETARIA DE LA CONTRALORIA
FICHA TÉCNICA



CAMPECHE
GOBIERNO DE TODOS

PAGINAS: 2/3

Lada	Teléfono	Extensión
981	9818162480	159

Determinación de Metas - Viabilidad de la Meta

Meta acumulable:	No	Comportamiento del Indicador:	Nominal	Factibilidad de la Meta:	Alta
Justificación de la factibilidad:	Es importante para el crecimiento integral del estudiante la difusión de la cultura				

Línea Base

Año	Indicador	Numerador	Denominador	Período
2020	34,6	52	150	2020
Justificación de la línea base:	No aplica			
Año	Indicador	Numerador	Denominador	Período
0	0	0	0	0
Justificación de la línea base:				

Parámetro de SemafORIZACIÓN

Tipo de Valor:	Porcentual				
Umbral Verde:	80% -100%	Umbral Amarillo:	50% - 79%	Umbral Rojo:	0% - 49%

Meta Sexenal

Meta Intermedia

Año	Indicador	Numerador	Denominador	Período
0	0	0	0	0

Características de las variables

Número de Variables: 2		
Nombre	Descripción de la variable	Unidad de Medida
Número de actividades culturales realizadas	Representa el número de actividades culturales realizadas	007 Actividad
Medios de Verificación	Desagregación Geográfica	Frecuencia
Informe mensual	Estatad	Trimestral
Fecha de Disponibilidad de la información:	Abril, julio, octubre 2022 y enero 2023	
Nombre	Descripción de la variable	Unidad de Medida
Número de actividades culturales programadas	Representa el número de actividades programadas	007 Actividad
Medios de Verificación	Desagregación Geográfica	Frecuencia
Programación metas	Estatad	Trimestral
Fecha de Disponibilidad de la información:	Abril, julio, octubre 2022 y enero 2023	

Referencias Adicionales

Referencia Internacional	Referencia Nacional	Comentario Técnico

Series Estadísticas

Ciclo	Valor	Período
0	0	No aplica



GOBIERNO DEL ESTADO DE CAMPECHE

SECRETARIA DE LA CONTRALORIA

FICHA TÉCNICA



CAMPECHE
GOBIERNO DE TODOS

PAGINAS: 3/3

Metas Ciclo Presupuestario				
Periodo	Indicador	Numerador	Denominador	Periodo
Periodo 1	100	30	30	Enero - Marzo
Periodo 2	100	50	50	Abril - Junio
Periodo 3	100	27	27	Julio - Septiembre
Periodo 4	100	29	29	Octubre - Diciembre

Resultado del Indicador					
Trimestre	Variable 1	Variable 2	Algoritmo	Resultado	Periodo
Enero - Marzo	28.00	30.00	$(Variable_1/Variable_2) * 100$	93.33	Enero - Marzo
Abril - Junio	40.00	50.00	$(Variable_1/Variable_2) * 100$	80.00	Abril - Junio
Julio - Septiembre	25.00	27.00	$(Variable_1/Variable_2) * 100$	92.59	Julio - Septiembre
Anual				92.59	Enero - Diciembre

IBA Jesús Dayana del Carmen Kuk Blanquet

Responsable del Indicador

L.A.E. Gerardo Montero Pérez

Titular de la Dependencia y/o Entidad



GOBIERNO DEL ESTADO DE CAMPECHE
SECRETARIA DE LA CONTRALORIA
FICHA TÉCNICA



CAMPECHE
GOBIERNO DE TODOS

PAGINAS: 1/3

Ramo Administrativo: 24 Organismos Públicos Descentralizados

Unidad Responsable del Programa:

15 Instituto Campechano

Denominación del Programa: 049 Programa de Educación Media Superior, Superior y de Posgrado

Tipo de Programa Presupuestario:

Alineación al Programa Sectorial	
Coordinadora Sectorial:	
Secretario Técnico:	
Secretario Ejecutivo:	
Objetivo Estratégico del Programa Sectorial:	
Estrategia del Programa Sectorial:	
Línea de Acción del Programa Sectorial:	
Objetivo Estratégico de la Dependencia o Entidad:	
Resumen Narrativo:	Acompañamiento de los jóvenes en su formación académica (deporte, cultura, asesorías, tutorías, etc.)

Datos de Identificación del Indicador		
Orden	Fórmula	Tipo de Indicador
C8.A288	(Total de jóvenes atendidos en servicios de tutorías / Total de jóvenes matriculados en la Universidad) x100	GESTION
Dimensión del Indicador	Desagregación Geográfica	Tipo de valor de la Meta
Eficacia	Estatal	Relativo
Definición del Indicador	Nombre del Indicador	Unidad de Medida
Fortalecimiento del indicador con base a la atención de necesidades de los alumnos	1997 Porcentaje de jóvenes atendidos con tutorías en el Instituto Campechano	433 Por ciento
Frecuencia de Medición: Trimestral		

Transversalidad		
Enfoque de transversalidad:	Enfoque de género	
Hombre: 688	Mujer: 1362	Total: 2050

Características del Indicador		
Características	Calificación	Justificación
Adecuado	Cumple	Permite obtener los elementos necesarios para poder determinar los porcentajes del indicador
Aporte Marginal	Cumple	Permite obtener un porcentaje de representación del indicador
Claridad	Cumple	Porque es entendible para cualquier tipo de usuario
Economía	Cumple	La obtención de la información no genera un costo significativo
Monitoriable	Cumple	Los elementos presentados son suficientes y competentes para su comprobación
Relevancia	Cumple	Los resultados que ofrece y los elementos integrados para su medición son reales, importantes y competentes para su uso

Contacto del Indicador		
Nombre	Apellido Paterno	Apellido Materno
Matilde	Ramos	González
Área	Puesto	Correo



GOBIERNO DEL ESTADO DE CAMPECHE
SECRETARIA DE LA CONTRALORIA
FICHA TÉCNICA



CAMPECHE
GOBIERNO DE TODOS

PAGINAS: 2/3

Dirección de Servicios Educativos de Apoyo	Directora	dsea@instcamp.edu.mx
Lada	Teléfono	Extensión
981	9818162480	104

Determinación de Metas - Viabilidad de la Meta

Meta acumulable:	Sí	Comportamiento del Indicador:	Nominal	Factibilidad de la Meta:	Alta
Justificación de la factibilidad:	Se otorga tutorías a la población estudiantil de la institución				

Línea Base

Año	Indicador	Numerador	Denominador	Período
2020	100	2024	2024	2020
Justificación de la línea base:	No aplica			
Año	Indicador	Numerador	Denominador	Período
0	0	0	0	0
Justificación de la línea base:				

Parámetro de SemafORIZACIÓN

Tipo de Valor:	Porcentual				
Umbral Verde:	80% -100%	Umbral Amarillo:	50% - 79%	Umbral Rojo:	0% - 49%

Meta Sexenal

Meta Intermedia

Año	Indicador	Numerador	Denominador	Período
0	0	0	0	0

Características de las variables

Número de Variables: 2		
Nombre	Descripción de la variable	Unidad de Medida
Total de jóvenes atendidos en servicios de tutorías	Representa el número de jóvenes que reciben tutorías	024 Alumno
Medios de Verificación	Desagregación Geográfica	Frecuencia
Informe de tutorías	Estatál	Trimestral
Fecha de Disponibilidad de la información:	Abril, julio, octubre 2022 y enero 2023	
Nombre	Descripción de la variable	Unidad de Medida
Total de jóvenes matriculados en la universidad	Representa el número de jóvenes matriculados en la institución	024 Alumno
Medios de Verificación	Desagregación Geográfica	Frecuencia
Estadística de alumnos	Estatál	Trimestral
Fecha de Disponibilidad de la información:	Abril, julio, octubre 2022 y enero 2023	

Referencias Adicionales

Referencia Internacional	Referencia Nacional	Comentario Técnico

Serie Estadísticas

Ciclo	Valor	Período
0	0	No aplica



GOBIERNO DEL ESTADO DE CAMPECHE
SECRETARIA DE LA CONTRALORIA
FICHA TÉCNICA



CAMPECHE
GOBIERNO DE TODOS

PAGINAS: 3/3

Metas Ciclo Presupuestario				
Periodo	Indicador	Numerador	Denominador	Periodo
Periodo 1	22	452	2050	Enero - Marzo
Periodo 2	46	950	2050	Enero - Junio
Periodo 3	72	1480	2050	Enero - Septiembre
Periodo 4	100	2050	2050	Enero - Diciembre

Resultado del Indicador					
Trimestre	Variable 1	Variable 2	Algoritmo	Resultado	Periodo
Enero - Marzo	452.00	2,050.00	$(\text{Variable}_1/\text{Variable}_2) * 100$	22.04	Enero - Marzo
Abril - Junio	950.00	2,050.00	$(\text{Variable}_1/\text{Variable}_2) * 100$	46.34	Abril - Junio
Julio - Septiembre	1,488.00	2,050.00	$(\text{Variable}_1/\text{Variable}_2) * 100$	72.58	Julio - Septiembre
Anual				46.99	Enero - Diciembre

Lic. Matilde Ramos González

Responsable del Indicador

L.A.E. Gerardo Montero Pérez

Titular de la Dependencia y/o Entidad



GOBIERNO DEL ESTADO DE CAMPECHE
SECRETARIA DE LA CONTRALORIA
FICHA TÉCNICA



CAMPECHE
GOBIERNO DE TODOS

PAGINAS: 1/3

Ramo Administrativo: 24 Organismos Públicos Descentralizados

Unidad Responsable del Programa:

15 Instituto Campechano

Denominación del Programa: 049 Programa de Educación Media Superior, Superior y de Posgrado

Tipo de Programa Presupuestario:

Alineación al Programa Sectorial	
Coordinadora Sectorial:	
Secretario Técnico:	
Secretario Ejecutivo:	
Objetivo Estratégico del Programa Sectorial:	
Estrategia del Programa Sectorial:	
Línea de Acción del Programa Sectorial:	
Objetivo Estratégico de la Dependencia o Entidad:	
Resumen Narrativo:	Mantenimiento y equipamiento de espacios educativos del nivel Medio Superior y Superior

Datos de Identificación del Indicador		
Orden	Fórmula	Tipo de Indicador
C8.A293	(Número de servicios de mantenimiento realizados a los espacios educativos / Total de servicios de mantenimiento programadas) x100	GESTION
Dimensión del Indicador	Desagregación Geográfica	Tipo de valor de la Meta
Eficacia	Eslatal	Relativo
Definición del Indicador	Nombre del Indicador	Unidad de Medida
Fortalecimiento de la gestión con base a la atención de necesidades	2000 Porcentaje de solicitudes de servicios de mantenimiento realizados a los espacios educativos con relación al total de solicitudes programadas en el Instituto Campechano	433 Por ciento
Frecuencia de Medición: Trimestral		

Transversalidad		
Enfoque de transversalidad:	No aplica	
Hombre: 0	Mujer: 0	Total: 0

Características del Indicador		
Características	Calificación	Justificación
Adecuado	Cumple	Permite obtener los elementos necesarios para poder determinar los porcentajes del indicador
Aporte Marginal	Cumple	Permite obtener un porcentaje de representación del indicador
Claridad	Cumple	Porque es entendible para cualquier tipo de usuario
Economía	Cumple	La obtención de la información no genera un costo significativo
Monitoriable	Cumple	Los elementos presentados son suficientes y competentes para su comprobación
Relevancia	Cumple	Los resultados que ofrece y los elementos integrados para su medición son reales, importantes y competentes para su uso

Contacto del Indicador		
Nombre	Apellido Paterno	Apellido Materno
Florentino	Moreno	Balán



GOBIERNO DEL ESTADO DE CAMPECHE
SECRETARIA DE LA CONTRALORIA
FICHA TÉCNICA



CAMPECHE
GOBIERNO DE TODOS

PAGINAS: 2/3

Área	Puesto	Correo
Dirección de Servicios Generales	Director	servgenerales@instcamp.edu.mx
Lada	Teléfono	Extensión
981	9818162480	118

Determinación de Metas - Viabilidad de la Meta

Meta acumulable:	No	Comportamiento del Indicador:	Nominal	Factibilidad de la Meta:	Alta
Justificación de la factibilidad:	Es posible gracias a la gran oferta educativa, que nos permite contribuir al mejoramiento de nuestros centros educativos, pero su función esta dada por el presupuesto				

Línea Base

Año	Indicador	Numerador	Denominador	Periodo
2020	100	1260	1260	2020
Justificación de la línea base: No aplica				
Año	Indicador	Numerador	Denominador	Periodo
0	0	0	0	0
Justificación de la línea base:				

Parámetro de Semaforización

Tipo de Valor:	Porcentual				
Umbral Verde:	80% -100%	Umbral Amarillo:	50% - 79%	Umbral Rojo:	0% - 49%

Meta Sexenal

Meta Intermedia

Año	Indicador	Numerador	Denominador	Periodo
0	0	0	0	0

Características de las variables

Número de Variables: 2

Nombre	Descripción de la variable	Unidad de Medida
Número de servicios de mantenimiento realizados a los espacios educativos	Esta variable dependerá del presupuesto asignado, así como de la planeación realizada	519 Solicitud
Medios de Verificación	Desagregación Geográfica	Frecuencia
Solicitud de mantenimiento con firma	Estatal	Trimestral
Fecha de Disponibilidad de la información:	Abril, julio, octubre 2022 y enero 2023	

Nombre	Descripción de la variable	Unidad de Medida
Total de servicios de mantenimiento programados	Esta variable dependerá del presupuesto asignado, así como de la planeación realizada	519 Solicitud
Medios de Verificación	Desagregación Geográfica	Frecuencia
Programa de mantenimiento	Estatal	Trimestral
Fecha de Disponibilidad de la información:	Abril, julio, octubre 2022 y enero 2023	

Referencias Adicionales

Referencia Internacional	Referencia Nacional	Comentario Técnico



GOBIERNO DEL ESTADO DE CAMPECHE
SECRETARIA DE LA CONTRALORIA
FICHA TÉCNICA



CAMPECHE
GOBIERNO DE TODOS

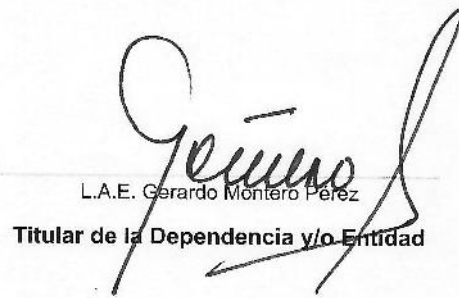
PAGINAS: 3/3

Series Estadísticas		
Ciclo	Valor	Período
0	0	No aplica

Metas Ciclo Presupuestario				
Período	Indicador	Numrador	Denominador	Período
Periodo 1	100	200	200	Enero - Marzo
Periodo 2	100	200	200	Abril - Junio
Periodo 3	100	200	200	Julio - Septiembre
Periodo 4	100	200	200	Octubre - Diciembre

Resultado del Indicador					
Trimestre	Variable 1	Variable 2	Algoritmo	Resultado	Período
Enero - Marzo	300.00	200.00	$(Variable_1/EVariable_2) * 100$	150.00	Enero - Marzo
Abril - Junio	300.00	200.00	$(Variable_1/EVariable_2) * 100$	150.00	Abril - Junio
Julio - Septiembre	300.00	300.00	$(Variable_1/EVariable_2) * 100$	100.00	Julio - Septiembre
Anual				300.00	Enero - Diciembre


C. Florentino Moreno Balán
Responsable del Indicador


L.A.E. Gerardo Montero Pérez
Titular de la Dependencia y/o Entidad



GOBIERNO DEL ESTADO DE CAMPECHE
SECRETARIA DE LA CONTRALORIA
FICHA TÉCNICA



CAMPECHE
GOBIERNO DE TODOS

PAGINAS: 1/3

Ramo Administrativo: 24 Organismos Públicos Descentralizados
Unidad Responsable del Programa:
 15 Instituto Campechano
Denominación del Programa: 049 Programa de Educación Media Superior, Superior y de Posgrado
Tipo de Programa Presupuestario:

Alineación al Programa Sectorial	
Coordinadora Sectorial:	
Secretario Técnico:	
Secretario Ejecutivo:	
Objetivo Estratégico del Programa Sectorial:	
Estrategia del Programa Sectorial:	
Línea de Acción del Programa Sectorial:	
Objetivo Estratégico de la Dependencia o Entidad:	
Resumen Narrativo:	Servicio de consulta de acervo bibliográfico

Datos de Identificación del Indicador		
Orden	Fórmula	Tipo de Indicador
C8.A298	Número de libros en existencia en las bibliotecas / Número total de estudiantes	GESTION
Dimensión del Indicador	Desagregación Geográfica	Tipo de valor de la Meta
Eficiencia	Estatal	Relativo
Definición del Indicador	Nombre del Indicador	Unidad de Medida
Incrementa el acervo bibliográfico para ofrecer a los alumnos	2002 Promedio de libros por joven en el Instituto Campechano	320 Libro
Frecuencia de Medición: Trimestral		

Transversalidad		
Enfoque de transversalidad:	Enfoque de género	
Hombre: 688	Mujer: 1362	Total: 2050

Características del Indicador		
Características	Calificación	Justificación
Adecuado	Cumple	Permite obtener los elementos necesarios para poder determinar resultados
Aporte Marginal	Cumple	Permite obtener una tasa de representación del indicador
Claridad	Cumple	Porque es entendible para cualquier tipo de usuario
Economía	Cumple	La obtención de la información no genera un costo significativo
Monitoriable	Cumple	Los elementos presentados son suficientes y competentes para su comprobación
Relevancia	Cumple	Los resultados que ofrece y los elementos integrados para su medición son reales, importantes y competentes para su uso

Contacto del Indicador		
Nombre	Apellido Paterno	Apellido Materno
Matilde	Ramos	González
Área	Puesto	Correo



GOBIERNO DEL ESTADO DE CAMPECHE
SECRETARIA DE LA CONTRALORIA
FICHA TÉCNICA



CAMPECHE
GOBIERNO DE TODOS

PAGINAS: 2/3

Dirección de Servicios Educativos de Apoyo	Directora	dsea@instcamp.edu.mx
Lada	Teléfono	Extensión
981	9818162480	106

Determinación de Metas - Viabilidad de la Meta

Meta acumulable:	SI	Comportamiento del Indicador:	Ascendente	Factibilidad de la Meta:	Alta
Justificación de la factibilidad:	Es importante gracias a la gran oferta educativa, que nos permite contribuir al mejoramiento de los programas educativos				

Línea Base

Año	Indicador	Numerador	Denominador	Período
2021	10	21447	2096	2021
Justificación de la línea base:	No aplica			
Año	Indicador	Numerador	Denominador	Período
0	0	0	0	0
Justificación de la línea base:				

Parámetro de Semaforización

Tipo de Valor:	Absoluto				
Umbral Verde:	6 a 16	Umbral Amarillo:	0 a 5 y 17 a 22	Umbral Rojo:	-5 a -1 y 23 a 28

Meta Sexenal

Meta Intermedia

Año	Indicador	Numerador	Denominador	Período
0	0	0	0	0

Características de las variables

Número de Variables: 2		
Nombre	Descripción de la variable	Unidad de Medida
Número de libros existentes en las bibliotecas	Representa el número de libros existentes en la biblioteca	320 Libro
Medios de Verificación	Desagregación Geográfica	Frecuencia
Inventario biblioteca	Estatal	Trimestral
Fecha de Disponibilidad de la información:	Abril, julio, octubre 2022 y enero 2023	
Nombre	Descripción de la variable	Unidad de Medida
Número total de estudiantes	Representa el número de alumnos del ciclo escolar	024 Alumno
Medios de Verificación	Desagregación Geográfica	Frecuencia
Estadística de alumnos	Estatal	Trimestral
Fecha de Disponibilidad de la información:	Abril, julio, octubre 2022 y enero 2023	

Referencias Adicionales

Referencia Internacional	Referencia Nacional	Comentario Técnico

Series Estadísticas

Ciclo	Valor	Período
0	0	No aplica



GOBIERNO DEL ESTADO DE CAMPECHE
SECRETARIA DE LA CONTRALORIA
FICHA TÉCNICA



PAGINAS: 3/3

Metas Ciclo Presupuestario				
Periodo	Indicador	Numerador	Denominador	Periodo
Periodo 1	10.47	21482	2050	Enero - Marzo
Periodo 2	10.49	21517	2050	Enero - Junio
Periodo 3	10.51	21552	2050	Enero - Septiembre
Periodo 4	11	21587	2050	Enero - Diciembre

Resultado del Indicador					
Trimestre	Variable 1	Variable 2	Algoritmo	Resultado	Periodo
Enero - Marzo	21,482.00	2,050.00	Variable_1/Variable_2	10.48	Enero - Marzo
Abril - Junio	21,517.00	2,050.00	Variable_1/Variable_2	10.50	Abril - Junio
Julio - Septiembre	21,552.00	2,050.00	Variable_1/Variable_2	10.51	Julio - Septiembre
Anual				10.50	Enero - Diciembre

Lic. Matilde Ramos González

Responsable del Indicador

L.A.E. Gerardo Montero Pérez

Titular de la Dependencia y/o Entidad



GOBIERNO DEL ESTADO DE CAMPECHE
SECRETARÍA DE LA CONTRALORÍA
FICHA TÉCNICA



PAGINAS: 1/3

Ramo Administrativo: 24 Organismos Públicos Descentralizados

Unidad Responsable del Programa:

15 Instituto Campechano

Denominación del Programa: 049 Programa de Educación Media Superior, Superior y de Posgrado

Tipo de Programa Presupuestario:

Alineación al Programa Sectorial	
Coordinadora Sectorial:	
Secretario Técnico:	
Secretario Ejecutivo:	
Objetivo Estratégico del Programa Sectorial:	
Estrategia del Programa Sectorial:	
Línea de Acción del Programa Sectorial:	
Objetivo Estratégico de la Dependencia o Entidad:	
Resumen Narrativo:	Atención a las necesidades de los servicios educativos del nivel Medio Superior y Superior

Datos de Identificación del Indicador		
Orden	Fórmula	Tipo de Indicador
C8.A348	(Número de requisiciones de compras atendidas / Total de requisiciones recibidas) x100	GESTION
Dimensión del Indicador	Desagregación Geográfica	Tipo de valor de la Meta
Eficacia	Estatal	Relativo
Definición del Indicador	Nombre del Indicador	Unidad de Medida
Fortalecimiento de la gestión con base a la atención de necesidades	2282 Porcentaje de requisiciones de compras atendidas con relación a las requisiciones recibidas en el Instituto Campechano	433 Por ciento
Frecuencia de Medición: Trimestral		

Transversalidad		
Enfoque de transversalidad:	No aplica	
Hombre: 0	Mujer: 0	Total: 0

Características del Indicador		
Características	Calificación	Justificación
Adecuado	Cumple	Permite obtener los elementos necesarios para poder determinar los porcentajes del indicador
Aporte Marginal	Cumple	Permite obtener un porcentaje de representación del indicador
Claridad	Cumple	Porque es entendible para cualquier tipo de usuario
Economía	Cumple	La obtención de la información no genera un costo significativo
Monitoriable	Cumple	Los elementos presentados son suficientes y competentes para su comprobación
Relevancia	Cumple	Los resultados que ofrece y los elementos integrados para su medición son reales, importantes y competentes para su uso

Contacto del Indicador		
Nombre	Apellido Paterno	Apellido Materno
Raquel	Castilla	Sandoval
Área	Puesto	Correo



GOBIERNO DEL ESTADO DE CAMPECHE
SECRETARIA DE LA CONTRALORIA
FICHA TÉCNICA



PAGINAS: 2/3

Dirección de Recursos Materiales	Directora	drc@instcamp.edu.mx
Lada	Teléfono	Extensión
981	9818162480	120

Determinación de Metas - Viabilidad de la Meta					
Meta acumulable:	No	Comportamiento del Indicador:	Nominal	Factibilidad de la Meta:	Alta
Justificación de la factibilidad:	Se pretende realizar lo programado				

Linea Base					
Año	Indicador	Numerador	Denominador	Período	
0	0	0	0		
Justificación de la línea base:	No aplica				
Año	Indicador	Numerador	Denominador	Período	
0	0	0	0		
Justificación de la línea base:					

Parámetro de SemafORIZACIÓN					
Tipo de Valor:	Porcentual				
Umbral Verde:	80% -100%	Umbral Amarillo:	50% - 79%	Umbral Rojo:	0% - 49%

Meta Sexenal

Meta Intermedia					
Año	Indicador	Numerador	Denominador	Período	
0	0	0	0		

Características de las variables

Número de Variables: 2		
Nombre	Descripción de la variable	Unidad de Medida
Número de requisiciones de compras atendidas	Esta variable dependerá del presupuesto y las necesidades de las áreas	493 Requisición
Medios de Verificación	Desagregación Geográfica	Frecuencia
Formato de requisición	Estatual	Trimestral
Fecha de Disponibilidad de la información:	Abril, julio, octubre 2022 y enero 2023	
Nombre	Descripción de la variable	Unidad de Medida
Total de requisiciones recibidas	Integración de los registros presentados para su atención por las áreas	493 Requisición
Medios de Verificación	Desagregación Geográfica	Frecuencia
Total de requisiciones recibidas	Estatual	Trimestral
Fecha de Disponibilidad de la información:	Arbil, julio y octubre 2022 y enero 2023	

Referencias Adicionales

Referencia Internacional	Referencia Nacional	Comentario Técnico

Series Estadísticas

Ciclo	Valor	Período



GOBIERNO DEL ESTADO DE CAMPECHE
SECRETARIA DE LA CONTRALORIA
FICHA TÉCNICA




PAGINAS: 3/3

0	0	No aplica
---	---	-----------

Metas Ciclo Presupuestario				
Periodo	Indicador	Numerador	Denominador	Periodo
Periodo 1	100	15	15	Enero - Marzo
Periodo 2	100	20	20	Abril - Junio
Periodo 3	100	20	20	Julio - Septiembre
Periodo 4	100	15	15	Octubre - Diciembre

Resultado del Indicador					
Trimestre	Variable 1	Variable 2	Algoritmo	Resultado	Periodo
Enero - Marzo	56.00	15.00	$(Variable_1/EVariable_2) * 100$	373.33	Enero - Marzo
Abril - Junio	43.00	20.00	$(Variable_1/EVariable_2) * 100$	215.00	Abril - Junio
Julio - Septiembre	27.00	20.00	$(Variable_1/EVariable_2) * 100$	135.00	Julio - Septiembre
Anual				373.33	Enero - Diciembre


 Lic. Raquel Ocasio Sandoval
Responsable del Indicador


 L.A.E. Gerardo Montero Pérez
Titular de la Dependencia y/o Entidad



GOBIERNO DEL ESTADO DE CAMPECHE
SECRETARIA DE LA CONTRALORIA
FICHA TÉCNICA



CAMPECHE
GOBIERNO DE TODOS

PAGINAS: 1/3

Ramo Administrativo: 24 Organismos Públicos Descentralizados

Unidad Responsable del Programa:

15 Instituto Campechano

Denominación del Programa: 049 Programa de Educación Media Superior, Superior y de Posgrado

Tipo de Programa Presupuestario:

Alineación al Programa Sectorial	
Coordinadora Sectorial:	
Secretario Técnico:	
Secretario Ejecutivo:	
Objetivo Estratégico del Programa Sectorial:	
Estrategia del Programa Sectorial:	
Línea de Acción del Programa Sectorial:	
Objetivo Estratégico de la Dependencia o Entidad:	
Resumen Narrativo:	Acciones sobre derechos humanos para la comunidad del Instituto

Datos de Identificación del Indicador		
Orden	Fórmula	Tipo de Indicador
C8.A306	(Número de acciones en derechos humanos realizadas / Número de acciones en derechos humanos programadas) x100	GESTION
Dimensión del Indicador	Desagregación Geográfica	Tipo de valor de la Meta
Eficacia	Estatal	Relativo
Definición del Indicador	Nombre del Indicador	Unidad de Medida
Atención acciones derechos humanos	2281 Porcentaje de acciones en derechos humanos para la comunidad del Instituto Campechano	433 Por ciento
Frecuencia de Medición: Trimestral		

Transversalidad		
Enfoque de transversalidad:	No aplica	
Hombre: 0	Mujer: 0	Total: 0

Características del Indicador		
Características	Calificación	Justificación
Adecuado	Cumple	Permite obtener los elementos necesarios para poder determinar los porcentajes del indicador
Aporte Marginal	Cumple	Permite obtener un porcentaje de representación del indicador
Claridad	Cumple	Es fácil obtener la información de lo que se esta realizado
Economía	Cumple	La obtención de la información no genera un costo significativo
Monitoreable	Cumple	Los elementos presentandos son suficientes y competentes para su comprobación
Relevancia	Cumple	Muestra los resultados de lo que ofrece y los elementos de planeación y cumplimiento, su medición son reales, importantes y competentes para su uso

Contacto del Indicador		
Nombre	Apellido Paterno	Apellido Materno
Leydi Margarita	López	Sonda



GOBIERNO DEL ESTADO DE CAMPECHE
SECRETARIA DE LA CONTRALORIA
FICHA TÉCNICA



CAMPECHE
GOBIERNO DE TODOS

PAGINAS: 2/3

Área	Puesto	Correo
Dirección de Investigación	Directora	inveducaliva@instcamp.edu.mx
Lada	Teléfono	Extensión
981	9818162480	107

Determinación de Metas - Viabilidad de la Meta

Meta acumulable:	No	Comportamiento del Indicador:	Nominal	Factibilidad de la Meta:	Alta
Justificación de la factibilidad:	Se pretende realizar lo programado				

Línea Base

Año	Indicador	Numerador	Denominador	Período
0	0	0	0	0
Justificación de la línea base:	No aplica			
Año	Indicador	Numerador	Denominador	Período
0	0	0	0	0
Justificación de la línea base:				

Parámetro de Semaforización

Tipo de Valor:	Porcentual				
Umbral Verde:	80% -100%	Umbral Amarillo:	50% - 79%	Umbral Rojo:	0% - 49%

Meta Sexenal

Meta Intermedia

Año	Indicador	Numerador	Denominador	Período
0	0	0	0	0

Características de las variables

Número de Variables: 2		
Nombre	Descripción de la variable	Unidad de Medida
Número de acciones de derecho humano realizadas	Evidencias de las acciones realizadas sobre derechos humanos	003 Acción
Medios de Verificación	Desagregación Geográfica	Frecuencia
Constancias de participación a cursos, conferencias, libros y revistas adquiridos, carteles, folletos y trípticos	Estatal	Trimestral
Fecha de Disponibilidad de la información:	Abril, julio, octubre 2022 y enero 2023	
Nombre	Descripción de la variable	Unidad de Medida
Número de acciones en derechos humanos programadas	Demuestra las acciones ha realizar sobre derechos humanos	003 Acción
Medios de Verificación	Desagregación Geográfica	Frecuencia
Programa de la acción	Estatal	Trimestral
Fecha de Disponibilidad de la información:	Abril, julio, octubre 2022 y enero 2023	

Referencias Adicionales

Referencia Internacional	Referencia Nacional	Comentario Técnico



GOBIERNO DEL ESTADO DE CAMPECHE
SECRETARIA DE LA CONTRALORIA
FICHA TÉCNICA



CAMPECHE
GOBIERNO DE TODOS

PAGINAS: 3/3

Series Estadísticas		
Ciclo	Valor	Periodo
0	0	No aplica

Metas Ciclo Presupuestario				
Periodo	Indicador	Numerador	Denominador	Periodo
Periodo 1	100	1	1	Enero - Marzo
Periodo 2	100	1	1	Abril - Junio
Periodo 3	100	1	1	Julio - Septiembre
Periodo 4	100	1	1	Octubre - Diciembre

Resultado del Indicador					
Trimestre	Variable 1	Variable 2	Algoritmo	Resultado	Periodo
Enero - Marzo	3.00	1.00	$(Variable_1/Variable_2) * 100$	300.00	Enero - Marzo
Abril - Junio	5.00	1.00	$(Variable_1/Variable_2) * 100$	500.00	Abril - Junio
Julio - Septiembre	2.00	1.00	$(Variable_1/Variable_2) * 100$	200.00	Julio - Septiembre
Anual				1,000.00	Enero - Diciembre

M.C. Leydi M. López Sonda

Responsable del Indicador

L.A.E. Gerardo Montero Perez

Titular de la Dependencia y/o Entidad



GOBIERNO DEL ESTADO DE CAMPECHE
SECRETARIA DE LA CONTRALORIA
FICHA TÉCNICA



CAMPECHE
GOBIERNO DE TODOS

PAGINAS: 1/3

Ramo Administrativo: 24 Organismos Públicos Descentralizados

Unidad Responsable del Programa:

15 Instituto Campechano

Denominación del Programa: 049 Programa de Educación Media Superior, Superior y de Posgrado

Tipo de Programa Presupuestario:

Alineación al Programa Sectorial	
Coordinadora Sectorial:	
Secretario Técnico:	
Secretario Ejecutivo:	
Objetivo Estratégico del Programa Sectorial:	
Estrategia del Programa Sectorial:	
Línea de Acción del Programa Sectorial:	
Objetivo Estratégico de la Dependencia o Entidad:	
Resumen Narrativo:	Acciones para la igualdad entre mujeres y hombres

Datos de Identificación del Indicador		
Orden	Fórmula	Tipo de Indicador
C8.A305	(Número de acciones para la igualdad entre mujeres y hombres realizadas / Número de acciones para la igualdad entre mujeres y hombres programadas en el Instituto Campechano) x100	GESTION
Dimensión del Indicador	Desagregación Geográfica	Tipo de valor de la Meta
Eficacia	Estatal	Relativo
Definición del Indicador	Nombre del Indicador	Unidad de Medida
Atención acciones igualdad entre hombres y mujeres	2204 Porcentaje de acciones para la igualdad entre mujeres y hombres en el Instituto Campechano	433 Por ciento
Frecuencia de Medición: Trimestral		

Transversalidad		
Enfoque de transversalidad:	No aplica	
Hombre: 0	Mujer: 0	Total: 0

Características del Indicador		
Características	Calificación	Justificación
Adecuado	Cumple	Permite obtener los elementos necesarios para poder determinar resultados
Aporte Marginal	Cumple	Permite obtener un porcentaje de representación del indicador
Claridad	Cumple	Es fácil obtener la información de lo que se esta realizado
Economía	Cumple	Para la obtención de la información no genera un costo significativo
Monitoriable	Cumple	Los elementos presentandos son suficientes y competentes para su comprobación
Relevancia	Cumple	Muestra los resultados de lo que ofrece y los elementos de planeación y cumplimiento, su medición son reales, importantes y competentes para su uso

Contacto del Indicador		
Nombre	Apellido Paterno	Apellido Materno
Leydi Margarita	López	Sonda

**GOBIERNO DEL ESTADO DE CAMPECHE****SECRETARIA DE LA CONTRALORIA****FICHA TÉCNICA****CAMPECHE**
GOBIERNO DE TODOS

PAGINAS: 2/3

Área	Puesto	Correo
Dirección de Investigación	Directora	inveducativa@instcamp.edu.mx
Lada	Teléfono	Extensión
981	9818162480	107

Determinación de Metas - Viabilidad de la Meta

Meta acumulable:	No	Comportamiento del Indicador:	Nominal	Factibilidad de la Meta:	Alta
Justificación de la factibilidad:	Se pretende realizar lo programado				

Línea Base

Año	Indicador	Numerador	Denominador	Período
0	0	0	0	0
Justificación de la línea base:	No aplica			
Año	Indicador	Numerador	Denominador	Período
0	0	0	0	0
Justificación de la línea base:				

Parámetro de Semaforización

Tipo de Valor:	Porcentual				
Umbral Verde:	80% - 100%	Umbral Amarillo:	50% - 79%	Umbral Rojo:	0% - 49%

Meta Sexenal**Meta Intermedia**

Año	Indicador	Numerador	Denominador	Período
0	0	0	0	0

Características de las variables

Número de Variables: 2

Nombre	Descripción de la variable	Unidad de Medida
Número de acciones para la igualdad entre mujeres y hombres realizadas	Muestra las acciones para la igualdad entre mujeres y hombres realizadas	003 Acción
Medios de Verificación	Desagregación Geográfica	Frecuencia
Constancias de participación a cursos, conferencias, libros y revistas adquiridos, carteles, folletos, trípticos	Estatad	Trimestral
Fecha de Disponibilidad de la información:	Abril, Julio, octubre 2022 y enero 2023	

Nombre	Descripción de la variable	Unidad de Medida
Número de acciones para la igualdad entre mujeres y hombres programadas	Muestra las acciones para la igualdad entre mujeres y hombres programadas	003 Acción
Medios de Verificación	Desagregación Geográfica	Frecuencia
Programa de acciones	Estatad	Trimestral
Fecha de Disponibilidad de la información:	Abril, julio, octubre 2022 y enero 2023	

Referencias Adicionales

Referencia Internacional	Referencia Nacional	Comentario Técnico



GOBIERNO DEL ESTADO DE CAMPECHE

SECRETARIA DE LA CONTRALORIA

FICHA TÉCNICA




CAMPECHE
GOBIERNO DE TODOS

PAGINAS: 3/3

Series Estadísticas		
Ciclo	Valor	Período
0	0	No aplica

Metas Ciclo Presupuestario				
Período	Indicador	Numerador	Denominador	Período
Periodo 1	100	1	1	Enero - Marzo
Periodo 2	100	1	1	Abril - Junio
Periodo 3	100	1	1	Julio - Septiembre
Periodo 4	100	1	1	Octubre - Diciembre

Resultado del Indicador					
Trimestre	Variable 1	Variable 2	Algoritmo	Resultado	Período
Enero - Marzo	2.00	1.00	$(Variable_1/Variable_2) * 100$	200.00	Enero - Marzo
Abril - Junio	5.00	1.00	$(Variable_1/Variable_2) * 100$	500.00	Abril - Junio
Julio - Septiembre	6.00	1.00	$(Variable_1/Variable_2) * 100$	600.00	Julio - Septiembre
Anual				1,300.00	Enero - Diciembre



M.C. Leydi M. López Sonda

Responsable del Indicador



L.A.E. Gerardo Montero Pérez

Titular de la Dependencia y/o Entidad



GOBIERNO DEL ESTADO DE CAMPECHE
SECRETARIA DE LA CONTRALORIA
FICHA TÉCNICA



PAGINAS: 1/3

Ramo Administrativo: 24 Organismos Públicos Descentralizados

Unidad Responsable del Programa:

15 Instituto Campechano

Denominación del Programa: 049 Programa de Educación Media Superior, Superior y de Posgrado

Tipo de Programa Presupuestario:

Alineación al Programa Sectorial	
Coordinadora Sectorial:	
Secretario Técnico:	
Secretario Ejecutivo:	
Objetivo Estratégico del Programa Sectorial:	
Estrategia del Programa Sectorial:	
Línea de Acción del Programa Sectorial:	
Objetivo Estratégico de la Dependencia o Entidad:	
Resumen Narrativo:	Investigación científica integral impulsada

Datos de Identificación del Indicador		
Orden	Fórmula	Tipo de Indicador
C253	(Número de proyectos de investigación científica realizados / Total de proyectos de investigación científica programados) x100	GESTION
Dimensión del Indicador	Desagregación Geográfica	Tipo de valor de la Meta
Eficiencia	Estatal	Relativo
Definición del Indicador	Nombre del Indicador	Unidad de Medida
Proyectos de investigación científica concluidos	1991 Porcentaje de proyectos de investigación científica realizados en el Instituto Campechano	433 Por ciento
Frecuencia de Medición: Anual		

Transversalidad		
Enfoque de transversalidad:	No aplica	
Hombre: 0	Mujer: 0	Total: 0

Características del Indicador		
Características	Calificación	Justificación
Adecuado	Cumple	Los resultados son evidentes
Aporte Marginal	Cumple	indicador único
Claridad	Cumple	Los datos arrojados refieren laa producción científica , proyectos concluidos
Economía	Cumple	Se cuenta con elementos para su control
Monitoreable	Cumple	Fácil de monitorear
Relevancia	Cumple	Permite conocer los datos del logro

Contacto del Indicador		
Nombre	Apellido Paterno	Apellido Materno
Leydi Margarita	López	Sonda
Área	Puesto	Correo
Dirección de Investigación	Directora	inveducativa@instcamp.edu.mx



GOBIERNO DEL ESTADO DE CAMPECHE
SECRETARIA DE LA CONTRALORIA
FICHA TÉCNICA



CAMPECHE
GOBIERNO DE TODOS

PAGINAS: 2/3

Lada	Teléfono	Extensión
981	9818162480	107

Determinación de Metas - Viabilidad de la Meta

Meta acumulable:	No	Comportamiento del Indicador:	Nominal	Factibilidad de la Meta:	Alta
Justificación de la factibilidad:	Es posible gracias a las investigaciones que realizan los docentes y alumnos				

Línea Base

Año	Indicador	Numerador	Denominador	Período
2020	100	5	5	2020
Justificación de la línea base:	No aplica			
Año	Indicador	Numerador	Denominador	Período
0	0	0	0	0
Justificación de la línea base:				

Parámetro de Semaforización

Tipo de Valor:	Porcentual
Umbral Verde:	80% -100%
Umbral Amarillo:	50% - 79%
Umbral Rojo:	0% - 49%

Meta Sexenal

Meta Intermedia

Año	Indicador	Numerador	Denominador	Período
0	0	0	0	0

Características de las variables

Número de Variables: 2		
Nombre	Descripción de la variable	Unidad de Medida
Número de proyectos de investigación científica realizados	Proyectos de investigación científica realizados	460 Proyecto
Medios de Verificación	Desagregación Geográfica	Frecuencia
Proyecto concluido	Estatal	Anual
Fecha de Disponibilidad de la información:	Enero 2023	
Nombre	Descripción de la variable	Unidad de Medida
Total de proyectos de investigación científica programados	Proyectos de investigación científica programados	460 Proyecto
Medios de Verificación	Desagregación Geográfica	Frecuencia
Registro de proyectos	Estatal	Anual
Fecha de Disponibilidad de la información:	Enero 2023	

Referencias Adicionales

Referencia Internacional	Referencia Nacional	Comentario Técnico

Series Estadísticas

Ciclo	Valor	Período
0	0	No aplica



GOBIERNO DEL ESTADO DE CAMPECHE
SECRETARIA DE LA CONTRALORIA
FICHA TÉCNICA




CAMPECHE
GOBIERNO DE TODOS

PAGINAS: 3/3

Metas Ciclo Presupuestario				
Periodo	Indicador	Numerador	Denominador	Periodo
Periodo 1	100	5	5	Enero - Diciembre

Resultado del Indicador					
Trimestre	Variable 1	Variable 2	Algoritmo	Resultado	Periodo
Enero - Marzo	0.00	0.00	$(Variable_1/Variable_2) * 100$	0.00	Enero - Marzo
Abril - Junio	0.00	0.00	$(Variable_1/Variable_2) * 100$	0.00	Abril - Junio
Julio - Septiembre	0.00	0.00	$(Variable_1/Variable_2) * 100$	0.00	Julio - Septiembre
Anual				0.00	Enero - Diciembre


Mtro. Luis Fernando Góngora Carlo
Responsable del Indicador


L.A.E. Gerardo Montero Pérez
Titular de la Dependencia y/o Entidad



GOBIERNO DEL ESTADO DE CAMPECHE
SECRETARIA DE LA CONTRALORIA
FICHA TÉCNICA



CAMPECHE
GOBIERNO DE TODOS

PAGINAS: 1/3

Ramo Administrativo: 24 Organismos Públicos Descentralizados
Unidad Responsable del Programa:
 15 Instituto Campechano
Denominación del Programa: 049 Programa de Educación Media Superior, Superior y de Posgrado
Tipo de Programa Presupuestario:

Alineación al Programa Sectorial	
Coordinadora Sectorial:	
Secretario Técnico:	
Secretario Ejecutivo:	
Objetivo Estratégico del Programa Sectorial:	
Estrategia del Programa Sectorial:	
Línea de Acción del Programa Sectorial:	
Objetivo Estratégico de la Dependencia o Entidad:	
Resumen Narrativo:	Realización y difusión de proyectos de investigación

Datos de Identificación del Indicador		
Orden	Fórmula	Tipo de Indicador
C9.A302	(Número de publicaciones científicas realizadas / Número de publicaciones científicas programadas) x100	GESTION
Dimensión del Indicador	Desagregación Geográfica	Tipo de valor de la Meta
Eficacia	Estatal	Relativo
Definición del Indicador	Nombre del Indicador	Unidad de Medida
Refleja el número de publicaciones científicas efectuadas en el año	2028 Porcentaje de Publicaciones científicas realizadas en el Instituto Campechano	433 Por ciento
Frecuencia de Medición: Anual		

Transversalidad		
Enfoque de transversalidad:	No aplica	
Hombre: 0	Mujer: 0	Total: 0

Características del Indicador		
Características	Calificación	Justificación
Adecuado	Cumple	Permite obtener los elementos necesarios para poder determinar los porcentajes del indicador
Aporte Marginal	Cumple	Permite obtener un porcentaje de representación del indicador
Claridad	Cumple	Es entendible para cualquier tipo de usuario
Economía	Cumple	Para la obtención de la información no genera un costo significativo
Monitoriable	Cumple	Los elementos presentados son suficientes y competentes para su comprobación
Relevancia	Cumple	Los resultados que ofrece y los elementos integrados para su medición son reales, competentes e importantes

Contacto del Indicador		
Nombre	Apellido Paterno	Apellido Materno
Leydi Margarita	López	Sonda
Área	Puesto	Correo



GOBIERNO DEL ESTADO DE CAMPECHE
SECRETARIA DE LA CONTRALORIA
FICHA TÉCNICA



CAMPECHE
GOBIERNO DE TODOS

PAGINAS: 2/3

Dirección de Investigación	Directora	inveducativa@instcamp.edu.mx
Lada	Teléfono	Extensión
981	9818162480	107

Determinación de Metas - Viabilidad de la Meta

Meta acumulable:	No	Comportamiento del Indicador:	Nominal	Factibilidad de la Meta:	Alta
Justificación de la factibilidad:	Es posible gracias al interés de la institución en motivar al personal y a becas que ofrece para el personal docente				

Línea Base

Año	Indicador	Numerador	Denominador	Período
2020	100	16	16	2020
Justificación de la línea base:	No aplica			
Año	Indicador	Numerador	Denominador	Período
0	0	0	0	0
Justificación de la línea base:				

Parámetro de Semaforización

Tipo de Valor:	Porcentual				
Umbral Verde:	80% -100%	Umbral Amarillo:	50% - 79%	Umbral Rojo:	0% - 49%

Meta Sexenal

Meta Intermedia

Año	Indicador	Numerador	Denominador	Período
0	0	0	0	0

Características de las variables

Número de Variables: 2

Nombre	Descripción de la variable	Unidad de Medida
Número de publicaciones científicas realizadas	Representa el número de publicaciones científicas efectuadas en el año	463 Publicación
Medios de Verificación:	Desagregación Geográfica:	Frecuencia
Artículos y/o libros publicados	Estatal	Anual
Fecha de Disponibilidad de la información:	Enero 2023	

Nombre	Descripción de la variable	Unidad de Medida
Número de publicaciones científicas programadas	Representa el número de publicaciones científicas programadas en el año	463 Publicación
Medios de Verificación:	Desagregación Geográfica:	Frecuencia
Artículos o libros por publicar	Estatal	Anual
Fecha de Disponibilidad de la información:	Enero 2023	

Referencias Adicionales

Referencia Internacional	Referencia Nacional	Comentario Técnico

Serie Estadísticas

Ciclo	Valor	Período



GOBIERNO DEL ESTADO DE CAMPECHE
SECRETARIA DE LA CONTRALORIA
FICHA TÉCNICA



CAMPECHE
GOBIERNO DE TODOS

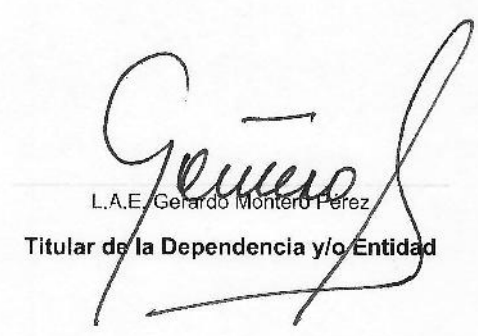
PAGINAS: 3/3

0	0	No aplica
---	---	-----------

Metas Ciclo Presupuestario				
Periodo	Indicador	Numerador	Denominador	Periodo
Periodo 1	100	17	17	Enero - Diciembre

Resultado del Indicador					
Trimestre	Variable 1	Variable 2	Algoritmo	Resultado	Periodo
Enero - Marzo	0.00	0.00	$(Variable_1/EVariable_2) * 100$	0.00	Enero - Marzo
Abril - Junio	0.00	0.00	$(Variable_1/EVariable_2) * 100$	0.00	Abril - Junio
Julio - Septiembre	0.00	0.00	$(Variable_1/EVariable_2) * 100$	0.00	Julio - Septiembre
Anual				0.00	Enero - Diciembre


 Mtro. Luis Fernando Góngora Carlo
Responsable del Indicador


 L.A.E. Gerardo Montero Pérez
Titular de la Dependencia y/o Entidad



GOBIERNO DEL ESTADO DE CAMPECHE
SECRETARIA DE LA CONTRALORIA
FICHA TÉCNICA



PAGINAS: 1/3

Ramo Administrativo: 24 Organismos Públicos Descentralizados
Unidad Responsable del Programa:
 15 Instituto Campechano
Denominación del Programa: 049 Programa de Educación Media Superior, Superior y de Posgrado
Tipo de Programa Presupuestario:

Alineación al Programa Sectorial	
Coordinadora Sectorial:	
Secretario Técnico:	
Secretario Ejecutivo:	
Objetivo Estratégico del Programa Sectorial:	
Estrategia del Programa Sectorial:	
Línea de Acción del Programa Sectorial:	
Objetivo Estratégico de la Dependencia o Entidad:	
Resumen Narrativo:	Formación integral de investigadores

Datos de Identificación del Indicador		
Orden	Fórmula	Tipo de Indicador
C9.A301	(Número de maestros que obtienen un posgrado / Total de maestros sin posgrado de la institución) x100	GESTION
Dimensión del Indicador	Desagregación Geográfica	Tipo de valor de la Meta
Eficacia	Estatal	Relativo
Definición del Indicador	Nombre del Indicador	Unidad de Medida
Relación de maestros que obtienen un posgrado y maestros sin posgrado para el fortalecimiento de la plantilla de maestros	2005 Porcentaje de maestros que obtienen un Posgrado con relación a los maestros sin posgrado del Instituto Campechano	433 Por ciento
Frecuencia de Medición: Anual		

Transversalidad		
Enfoque de transversalidad:	Enfoque de género	
Hombre: 90	Mujer: 97	Total: 187

Características del Indicador		
Características	Calificación	Justificación
Adecuado	Cumple	Permite obtener los elementos necesarios para poder determinar los porcentajes del indicador
Aporte Marginal	Cumple	Permite obtener un porcentaje de representación del indicador
Claridad	Cumple	Porque es entendible para cualquier tipo de usuario
Economía	Cumple	La obtención de la información no genera un costo significativo
Monitoriable	Cumple	Los elementos presentados son suficientes y competentes para su comprobación
Relevancia	Cumple	Los resultados que ofrece y los elementos integrados para su medición son reales, importantes y competentes para su uso

Contacto del Indicador		
Nombre	Apellido Paterno	Apellido Materno
Karla Cesilia	Sánchez	Aguilar
Área	Puesto	Correo



GOBIERNO DEL ESTADO DE CAMPECHE
SECRETARIA DE LA CONTRALORIA
FICHA TÉCNICA



CAMPECHE
GOBIERNO DE TODOS

PAGINAS: 2/3

Dirección de Recursos Humanos	Directora	rh@instcamp.edu.mx
Lada	Teléfono	Extensión
981	9818162480	127

Determinación de Metas - Viabilidad de la Meta

Meta acumulable:	No	Comportamiento del Indicador:	Nominal	Factibilidad de la Meta:	Alta
Justificación de la factibilidad:	Es posible gracias al interés de la institución en motivar al personal y a becas que ofrece para el personal docente				

Línea Base

Año	Indicador	Numerador	Denominador	Período
2020	2	2	101	2020
Justificación de la línea base:	No aplica			
Año	Indicador	Numerador	Denominador	Período
0	0	0	0	0
Justificación de la línea base:				

Parámetro de Semafización

Tipo de Valor:	Porcentual				
Umbral Verde:	1 a 5	Umbral Amarillo:	-2 a -3 y 6 a 7	Umbral Rojo:	-4 a -5 y 8 a 9

Meta Sexenal

Meta Intermedia

Año	Indicador	Numerador	Denominador	Período
0	0	0	0	0

Características de las variables

Número de Variables: 2

Nombre	Descripción de la variable	Unidad de Medida
Número de maestros que obtienen un posgrado	Refleja el número de maestros que obtienen el grado en el año	333 Maestros
Medios de Verificación	Desagregación Geográfica	Frecuencia
Documento de grado	Estatal	Anual
Fecha de Disponibilidad de la información:	Enero 2023	

Nombre	Descripción de la variable	Unidad de Medida
Total de maestros sin posgrado en la institución	Refleja el número de maestros sin posgrado en el año	333 Maestros
Medios de Verificación	Desagregación Geográfica	Frecuencia
Documento de grado, expediente	Estatal	Anual
Fecha de Disponibilidad de la información:	Enero 2023	

Referencias Adicionales

Referencia Internacional	Referencia Nacional	Comentario Técnico

Series Estadísticas

Ciclo	Valor	Período
0	0	No aplica



GOBIERNO DEL ESTADO DE CAMPECHE
SECRETARIA DE LA CONTRALORIA
FICHA TÉCNICA



CAMPECHE
GOBIERNO DE TODOS

PAGINAS: 3/3

Metas Ciclo Presupuestario				
Período	Indicador	Numerador	Denominador	Período
Periodo 1	1.57	2	127	Enero - Diciembre

Resultado del Indicador					
Trimestre	Variable 1	Variable 2	Algoritmo	Resultado	Período
Enero - Marzo	0.00	0.00	$(Variable_1/Variable_2) * 100$	0.00	Enero - Marzo
Abril - Junio	0.00	0.00	$(Variable_1/Variable_2) * 100$	0.00	Abril - Junio
Julio - Septiembre	0.00	0.00	$(Variable_1/Variable_2) * 100$	0.00	Julio - Septiembre
Anual				0.00	Enero - Diciembre

C.P. Karla Cesilia Sánchez Aguilar

Responsable del Indicador

L.A.E. Gerardo Montero Pérez

Titular de la Dependencia y/o Entidad



GOBIERNO DEL ESTADO DE CAMPECHE
SECRETARIA DE LA CONTRALORIA
FICHA TÉCNICA



CAMPECHE
GOBIERNO DE TODOS

PAGINAS: 1/3

Ramo Administrativo: 24 Organismos Públicos Descentralizados
Unidad Responsable del Programa:
 15 Instituto Campechano
Denominación del Programa: 049 Programa de Educación Media Superior, Superior y de Posgrado
Tipo de Programa Presupuestario:

Alineación al Programa Sectorial	
Coordinadora Sectorial:	
Secretario Técnico:	
Secretario Ejecutivo:	
Objetivo Estratégico del Programa Sectorial:	
Estrategia del Programa Sectorial:	
Línea de Acción del Programa Sectorial:	
Objetivo Estratégico de la Dependencia o Entidad:	
Resumen Narrativo:	Vinculación con los sectores productivos, educativos y sociales

Datos de Identificación del Indicador		
Orden	Fórmula	Tipo de Indicador
C256	(Total de egresados que se insertan en el mercado laboral de acuerdo al perfil profesional en el lapso de dos años / Total de egresados de la cohorte) x100	GESTION
Dimensión del Indicador	Desagregación Geográfica	Tipo de valor de la Meta
Eficacia	Estatal	Relativo
Definición del Indicador	Nombre del Indicador	Unidad de Medida
Egresados que se insertan en el mercado laboral de acuerdo a su perfil	1992 Porcentaje de egresados que se insertan en el mercado laboral de acuerdo al perfil profesional en el lapso de dos años del Instituto Campechano	433 Por ciento
Frecuencia de Medición: Semestral		

Transversalidad		
Enfoque de transversalidad:	No aplica	
Hombre: 0	Mujer: 0	Total: 0

Características del Indicador		
Características	Calificación	Justificación
Adecuado	Cumple	Cuenta con información clara
Aporte Marginal	Cumple	Es indicador único
Claridad	Cumple	La información que arroja es de fácil comprensión
Economía	Cumple	Se cuenta con sistemas para la información
Monitoriable	Cumple	Permite acceder y monitorear de forma constante
Relevancia	Cumple	Tiene información ue permite la toma de decisiones

Contacto del Indicador		
Nombre	Apellido Paterno	Apellido Materno
Erika Susana	Echavarría	Góngora
Área	Puesto	Correo



GOBIERNO DEL ESTADO DE CAMPECHE
SECRETARIA DE LA CONTRALORIA
FICHA TÉCNICA



PAGINAS: 2/3

Dirección de Superación Académica e Intercambio Interinstitucional	Directora	dsall@instcamp.edu.mx
Lada	Teléfono	Extensión
981	9818162480	106

Determinación de Metas - Viabilidad de la Meta					
Meta acumulable:	Sí	Comportamiento del Indicador:	Nominal	Factibilidad de la Meta:	Alta
Justificación de la factibilidad:	Contiene información relevante, estudios de egresados				

Linea Base				
Año	Indicador	Numerador	Denominador	Período
2020	31,6	174	550	2020
Justificación de la línea base:	N/A			
Año	Indicador	Numerador	Denominador	Período
0	0	0	0	0
Justificación de la línea base:				

Parámetro de Semaforización					
Tipo de Valor:	Porcentual				
Umbral Verde:	20-30	Umbral Amarillo:	14-19	Umbral Rojo:	0-13

Meta Sexenal

Meta Intermedia				
Año	Indicador	Numerador	Denominador	Período
0	0	0	0	0

Características de las variables

Número de Variables: 2		
Nombre	Descripción de la variable	Unidad de Medida
Tasa de egresados que se insertan en el mercado laboral de acuerdo al perfil profesional en el lapso de dos años	Refleja el total de egresados que se insertan en el mercado laboral de acuerdo a su perfil en el lapso de dos años	212 Egresado
Medios de Verificación:	Desagregación Geográfica	Frecuencia
Informe mensual	Estatad	Semestral
Fecha de Disponibilidad de la Información:	Julio 2022 y enero 2023	
Nombre	Descripción de la variable	Unidad de Medida
Total de egresados de la cohorte	Refiere al total de egresados de la cohorte	212 Egresado
Medios de Verificación:	Desagregación Geográfica	Frecuencia
Informe mensual	Estatad	semestral
Fecha de Disponibilidad de la Información:	Julio 2022 y enero 2023	

Referencias Adicionales

Referencia Internacional	Referencia Nacional	Comentario Técnico

Series Estadísticas

Ciclo	Valor	Período



GOBIERNO DEL ESTADO DE CAMPECHE
SECRETARIA DE LA CONTRALORIA
FICHA TÉCNICA




PAGINAS: 3/3

0	0	No aplica
---	---	-----------

Metas Ciclo Presupuestario				
Período	Indicador	Numerador	Denominador	Período
Periodo 1	17	90	529	Enero - Junio
Periodo 2	24.76	131	529	Enero - Diciembre

Resultado del Indicador					
Trimestre	Variable 1	Variable 2	Algoritmo	Resultado	Período
Abril - Junio	95.00	529.00	(Variable_1/Variable_2) *100000	17,950.00	Enero - Junio
Anual				17,950.00	Enero - Diciembre


 Dra. Erika Susana Echavarría Góngora
Responsable del Indicador


 L.A.E. Gerardo Montero Pérez
Titular de la Dependencia y/o Entidad



GOBIERNO DEL ESTADO DE CAMPECHE
SECRETARIA DE LA CONTRALORIA
FICHA TÉCNICA



CAMPECHE
GOBIERNO DE TODOS

PAGINAS: 1/3

Ramo Administrativo: 24 Organismos Públicos Descentralizados

Unidad Responsable del Programa:

15 Instituto Campechano

Denominación del Programa: 049 Programa de Educación Media Superior, Superior y de Posgrado

Tipo de Programa Presupuestario:

Alineación al Programa Sectorial	
Coordinadora Sectorial:	
Secretario Técnico:	
Secretario Ejecutivo:	
Objetivo Estratégico del Programa Sectorial:	
Estrategia del Programa Sectorial:	
Linea de Acción del Programa Sectorial:	
Objetivo Estratégico de la Dependencia o Entidad:	
Resumen Narrativo:	Establecimiento de convenios

Datos de Identificación del Indicador		
Orden	Fórmula	Tipo de Indicador
C24.A303	(Total de convenios celebrados por la institución / Total de convenios programados) x100	GESTION
Dimensión del Indicador	Desagregación Geográfica	Tipo de valor de la Meta
Eficacia	Estatal	Relativo
Definición del Indicador	Nombre del Indicador	Unidad de Medida
Convenios celebrados por la institución	1906 Porcentaje de convenios celebrados por la institución con relación a los programados en el Instituto Campechano	433 Por ciento
Frecuencia de Medición: Trimestral		

Transversalidad		
Enfoque de transversalidad:	No aplica	
Hombre: 0	Mujer: 0	Total: 0

Características del Indicador		
Características	Calificación	Justificación
Adecuado	Cumple	Permite obtener elementos necesarios para su medición
Aporte Marginal	Cumple	Nos permite obtener información porcentual de representación del indicador
Claridad	Cumple	Es entendible para cualquier tipo de usuario
Economía	Cumple	La medición genera un costo no significativo
Monitoriable	Cumple	Los elementos presentados son suficientes y competentes para su medición
Relevancia	Cumple	Los datos que ofrece son reales, importantes y competentes para su uso

Contacto del Indicador		
Nombre	Apellido Paterno	Apellido Materno
Erika Susana	Echavarría	Góngora
Área	Puesto	Córeo



GOBIERNO DEL ESTADO DE CAMPECHE
SECRETARIA DE LA CONTRALORIA
FICHA TÉCNICA



CAMPECHE
GOBIERNO DE TODOS

PAGINAS: 2/3

Dirección de Superación Académica e Intercambio Interinstitucional	Directora	dsaii@instcamp.edu.mx
Lada	Teléfono	Extensión
981	9818162480	106

Determinación de Metas - Viabilidad de la Meta				
Meta acumulable:	No	Comportamiento del Indicador:	Nominal	Factibilidad de la Meta:
Justificación de la factibilidad:	Es posible gracias a la gestión de los convenios con diversas instituciones			

Línea Base				
Año	Indicador	Numerador	Denominador	Período
2020	26,6	4	15	2020
Justificación de la línea base:	No aplica			
Año	Indicador	Numerador	Denominador	Período
0	0	0	0	0
Justificación de la línea base:				

Parámetro de Semaforización					
Tipo de Valor:	Porcentual				
Umbral Verde:	80% -100%	Umbral Amarillo:	50% - 79%	Umbral Rojo:	0% - 49%

Meta Sexenal

Meta Intermedia				
Año	Indicador	Numerador	Denominador	Período
0	0	0	0	0

Características de las variables

Número de Variables: 2		
Nombre	Descripción de la variable	Unidad de Medida
Total de convenios celebrados por la institución	Refleja el número de convenios firmados	162 Convenio
Medios de Verificación	Desagregación Geográfica	Frecuencia
Convenio	Estatal	Trimestral
Fecha de Disponibilidad de la información:	Abril, julio, octubre 2022 y enero 2023	
Nombre	Descripción de la variable	Unidad de Medida
Total de convenios programados	Representa la programación de convenios a firmar en el año	162 Convenio
Medios de Verificación	Desagregación Geográfica	Frecuencia
programación convenios	Estatal	Trimestral
Fecha de Disponibilidad de la información:	Abril, julio, octubre 2022 y enero 2023	

Referencias Adicionales

Referencia Internacional	Referencia Nacional	Comentario Técnico

Series Estadísticas

Ciclo	Valor	Período



GOBIERNO DEL ESTADO DE CAMPECHE
SECRETARIA DE LA CONTRALORIA
FICHA TÉCNICA



CAMPECHE
GOBIERNO DE TODOS

PAGINAS: 3/3

0	0	No aplica
---	---	-----------

Metas Ciclo Presupuestario				
Periodo	Indicador	Numerador	Denominador	Periodo
Periodo 1	100	3	3	Enero - Marzo
Periodo 2	100	4	4	Abril - Junio
Periodo 3	100	4	4	Julio - Septiembre
Periodo 4	100	4	4	Octubre - Diciembre

Resultado del Indicador					
Trimestre	Variable 1	Variable 2	Algoritmo	Resultado	Periodo
Enero - Marzo	5.00	3.00	$(Variable_1/Variable_2) * 100$	166.66	Enero - Marzo
Abril - Junio	7.00	4.00	$(Variable_1/Variable_2) * 100$	175.00	Abril - Junio
Julio - Septiembre	3.00	4.00	$(Variable_1/Variable_2) * 100$	75.00	Julio - Septiembre
Anual				166.66	Enero - Diciembre

Dra. Erika Susana Echavarría Góngora

Responsable del Indicador

L.A.E. Gerardo Montero Pérez

Titular de la Dependencia y/o Entidad



PODER EJECUTIVO DEL ESTADO DE CAMPECHE
SECRETARÍA DE FINANZAS
EJERCICIO 2022
REPORTE DE AVANCE FÍSICO-FINANCIERO POR PROGRAMA PRESUPUESTARIO



RAMO:	24 Organismos Públicos Descentralizados				TRIMESTRE:	Julio - Septiembre							
ESTRUCTURA PROGRAMÁTICA					ALINEACIÓN PED								
PROGRAMA PRESUPUESTARIO:	017 Fondo de Aportaciones Múltiples (FAM)				EJE ESTRATÉGICO:	3 Inclusión, Bienestar y Justicia Social							
OPERATIVO:		INFRAESTRUCTURA:	X	ESTRATÉGICO:		INSTITUCIONAL:							
MUNTO DEL ORIGEN DE LOS RECURSOS, FONDO Y FUENTE DE FINANCIAMIENTO													
ESTATAL:	\$0.00				FEDERAL:	\$0.00							
COMPORTAMIENTO DEL EJERCICIO DEL GASTO POR CAPITULO													
CAPITULO DEL GASTO	COSTO ANUAL		COSTO TRIMESTRAL					EJERCIDO ACUM. AL TRIMESTRE	AVANCE ACUM. AL TRIMESTRE EJERCIDO/ANUAL	AVANCE ACUM. AL TRIMESTRE EJERCIDO/MODIFICADO ANUAL			
	APROBADO	MODIFICADO	APROBADO	MODIFICADO	COMPROMETIDO	DEVENGADO	EJERCIDO				PAGADO	DESVIACIÓN	
1000	\$0.00	\$11,249,169.00	\$0.00	\$0.00	\$7,499,446.00	\$2,812,292.00	\$2,812,292.00	\$2,812,292.00	\$2,812,292.00	\$2,812,292.00	\$7,499,446.00	0.00 %	66.67 %

TOTALES:	\$0.00	\$11,249,169.00	\$0.00	\$0.00	\$7,499,446.00	\$2,812,292.00	\$2,812,292.00	\$2,812,292.00	\$2,812,292.00	\$2,812,292.00	\$7,499,446.00	0.00 %	66.67 %
----------	--------	-----------------	--------	--------	----------------	----------------	----------------	----------------	----------------	----------------	----------------	--------	---------

Coordinador Administrativo
LIC. MARIA ELIZABETH FUENTES CASTILLO

Titular de la Dependencia y/o Entidad
LIC. GERARDO MONTERO PEREZ



PODER EJECUTIVO DEL ESTADO DE CAMPECHE
SECRETARÍA DE FINANZAS
EJERCICIO 2022
REPORTE DE AVANCE FÍSICO-FINANCIERO POR PROGRAMA PRESUPUESTARIO



RAMO:	24 Organismos Públicos Descentralizados			TRIMESTRE:	Julio - Septiembre							
ESTRUCTURA PROGRAMÁTICA				ALINEACIÓN PED								
PROGRAMA PRESUPUESTARIO:	017 Fondo de Aportaciones Múltiples (FAM)			EJE ESTRATÉGICO:	3 Inclusión, Bienestar y Justicia Social							
OPERATIVO:		INFRAESTRUCTURA:	X	ESTRATÉGICO:		INSTITUCIONAL:						
MANTO DEL ORIGEN DE LOS RECURSOS FONDO Y FUENTE DE FINANCIAMIENTO												
ESTATAL:	\$0.00			FEDERAL:	\$0.00							
AVANCE FINANCIERO Y COMPORTAMIENTO DEL IMPORTE DE LAS METAS POR ACTIVIDAD												
COMPONENTE	INFORMACIÓN GENERAL		UNIDAD DE MEDIDA	META ANUAL			META TRIMESTRAL				META ACUM. AL TRIMESTRE ALCANZADA	AVANCE ACUM. AL TRIMESTRE ALCANZADA ANUAL MODIFICADO
	ACTIVIDAD	UNIDAD PRESUPUESTAL		PROGRAMADA	MODIFICADA	ACUMULABLE	PROGRAMADA	MODIFICADA	ALCANZADA	DESVIACION		
0.104 Fortalecimiento de la Infraestructura educativa de nivel Medio Superior y Superior												
0316 Act. 048 Camp. 0184 Fortalecimiento de la Infraestructura educativa de nivel Medio Superior y Superior en el F. 0177 Fondo de Aportaciones Múltiples (FAM) para UTCAM, TEGSARDEGA, ITSI KOPELCHEN, ITESCHAM, UICAI AKMIIL, UAC, UNACAR, INSTITUTO CAMPECANO												
15 Instituto Campechano												
	007 Actividad		9.00	9.00	Si	3.00	3.00	3.00	0.00	6.00	66.67 %	

TOTALES	9.00	9.00		3.00	3.00	3.00	0.00	6.00	66.67 %
---------	------	------	--	------	------	------	------	------	---------

Coordinador Administrativo
LIC. MARIA ELIZABETH FUENTES CASTILLO

Titular de la Dependencia y/o Entidad
LAE. GERARDO MONTERO PEREZ



PODER EJECUTIVO DEL ESTADO DE CAMPECHE
SECRETARÍA DE FINANZAS
EJERCICIO 2022
REPORTE DE AVANCE FÍSICO-FINANCIERO POR PROGRAMA PRESUPUESTARIO



RAMO:	24 Orígenes Públicos Descentralizados		TRIMESTRE:	Julio - Septiembre											
ESTRUCTURA PROGRAMÁTICA			ALINEACIÓN PED												
PROGRAMA PRESUPUESTARIO:	017 Fondo de Apoyos Múltiples (FAM)		EJE ESTRATÉGICO:	3 Inclusión, Bienestar y Justicia Social											
OPERATIVO:		INFRAESTRUCTURA:	X	ESTRATÉGICO:											
			INSTITUCIONAL:												
MONTO DEL ORIGEN DE LOS RECURSOS (FONDO Y FUENTE DE FINANCIAMIENTO)															
ESTATAL:	\$0.00		FEDERAL:	\$0.00											
AVANCE FÍSICO-FINANCIERO (EFECTO DEL AVANCE DEL GASTO POR ACTIVIDAD)															
COMPONENTE	INFORMACIÓN GENERAL		COSTO ANUAL		COSTO TRIMESTRAL						EJERCIDO ACUM. AL TRIMESTRE	AVANCE ACUM. AL TRIMESTRE EJERCIDO / ANUAL	AVANCE ACUM. AL TRIMESTRE EJERCIDO / MODIFICADO ANUAL		
	UNIDAD PRESUPUESTAL	ACTIVIDAD	APROBADO	MODIFICADO	APROBADO	MODIFICADO	COMPROMETIDO	DEVENGADO	EJERCIDO	PAGADO				DESVIACIÓN	
UTM Establecimiento de la Infraestructura educativa a nivel Medio Superior y Superior															
15 Instituto Campechano															
0110.701.441.C014 Fortalecimiento de la Infraestructura educativa de nivel Medio Superior y Superior en el F(1) 017 Fondo de Apoyos Múltiples (FAM) para UTM: ITESCARCEGA, ITCORTEL, ITESCHAM, UTCALAR, UAD, UHACAR, INSTITUTO CAMPECHANO															
			\$0.00	\$11,249,169.00	\$0.00	\$0.00	\$7,499,446.00	\$2,812,292.00	\$2,812,292.00	\$2,812,292.00	\$2,812,292.00	\$2,812,292.00	\$7,499,446.00	0	66.67 %

TOTALES	\$0.00	\$11,249,169.00	\$0.00	\$0.00	\$7,499,446.00	\$2,812,292.00	\$2,812,292.00	\$2,812,292.00	\$2,812,292.00	\$2,812,292.00	\$7,499,446.00	0	66.67 %
---------	--------	-----------------	--------	--------	----------------	----------------	----------------	----------------	----------------	----------------	----------------	---	---------

Coordinador Administrativo
LIC. MARIA ELIZABETH FUENTES CASTILLO

Titular de la Dependencia y/o Entidad
LAE. GERARDO MONTERO PEREZ



PODER EJECUTIVO DEL ESTADO DE CAMPECHE
SECRETARÍA DE FINANZAS
EJERCICIO 2022
REPORTE DE AVANCE FÍSICO-FINANCIERO POR PROGRAMA PRESUPUESTARIO



RAMO:	24 Organismos Públicos Descentralizados			TRIMESTRE:	Julio - Septiembre			
ESTRUCTURA PROGRAMÁTICA				ALINEACIÓN PED				
PROGRAMA PRESUPUESTARIO:	017 Fondo de Aportaciones Múltiples (FAM)			EJE ESTRATÉGICO:	3 Inclusión, Bienestar y Justicia Social			
OPERATIVO:		INFRAESTRUCTURA:	X	ESTRATÉGICO:		INSTITUCIONAL:		
MONTOS DEL ORIGEN DE LOS RECURSOS FONDO Y FUENTE DE FINANCIAMIENTO								
ESTATAL:	\$0.00			FEDERAL:	\$0.00			
COMPORTAMIENTO DE LA COBERTURA DE LOS BENEFICIARIOS								
TIPO DE BENEFICIARIO	POBLACIÓN OBJETIVO	META ANUAL	ALCANZADO	ACUMULADO ALCANZADO AL TRIMESTRE	AVANCE ALCANZADO	SEXO		INFORMACIÓN COMPLEMENTARIA O JUSTIFICACIÓN DE OBSERVACIONES
						HOMBRE	MUJER	
17 Alumnos	65	65	0	30	46.15 %	0	0	B1.1.1 LA META TRIMESTRAL DEL BENEFICIARIO SE ALCANZARA EN EL CUARTO TRIMESTRE DEL EJERCICIO.

TOTALES	65	65	0	30	46.15 %	0	0
---------	----	----	---	----	---------	---	---

Coordinador Administrativo
LIC. MARIA ELIZABETH FUENTES CASTILLO

Titular de la Dependencia y/o Entidad
LAE. GERARDO MONTERO PEREZ



GOBIERNO DEL ESTADO DE CAMPECHE
SECRETARÍA DE LA CONTRALORÍA
Presupuesto de Egresos 2022
Evaluación del Presupuesto Basado en Resultados (PbR)
Resultado de los Indicadores Estratégicos y de Gestión



PAGINAS: 1/1

Trimestre: Julio - Septiembre

DATOS DEL PROGRAMA

Ramo Administrativo: 24 Organismos Públicos Descentralizados
 Denominación del Programa: 017 Fondo de Aportaciones Múltiples (FAM)

Orden	Objetivo	Nombre del Indicador	Formula	Tip/Dim/Fre	U. de M.	Meta Programada del Trimestre			Resultado Alcanzado del Trimestre			Unidad Responsable del Programa	Causas de desviación	Resultado Acumulado al Trimestre	
						Variable 1	Variable 2	Meta	Variable 1	Variable 2	Resultado			Resultado	
01970	Fortalecimiento de la infraestructura educativa de nivel Medio Superior y Superior	10.2 Porcentaje de Construcción, adecuación y terminación de espacios educativos con relación a los programados	(Número de espacios educativos construidos, adecuados y terminados / Total de los programados) x 100	GESTION/Iniciativa/Trimestral	Porcentaje	0.00	0.00	0.00	0.00	0.00	0.00	0.00	0.00	0.00	0.00
0198.A.1971	Fortalecimiento de la infraestructura física de Educación Superior	10.3 Porcentaje de actividades realizadas para la ejecución del proyecto de espacios educativos con relación a las programadas	(Número de actividades realizadas para la ejecución del proyecto de espacios educativos / Total de actividades programadas) x 100	GESTION/Iniciativa/Trimestral	Porcentaje	5.00	3.00	100.00	3.00	3.00	100.00	100.00	100.00	200.00	200.00

Lic. María Elizabeth Fuentes Castillo
Directora General de Administración
Enlace Responsable

L.E. Gerardo Montero Pérez
Rector
Titular de la Dependencia y/o Entidad



GOBIERNO DEL ESTADO DE CAMPECHE
SECRETARIA DE LA CONTRALORIA
FICHA TÉCNICA



PAGINAS: 1/3

Ramo Administrativo: 24 Organismos Públicos Descentralizados

Unidad Responsable del Programa:

15 Instituto Campechano

Denominación del Programa: 017 Fondo de Aportaciones Múltiples (FAM)

Tipo de Programa Presupuestario:

Alineación al Programa Sectorial	
Coordinadora Sectorial:	
Secretario Técnico:	
Secretario Ejecutivo:	
Objetivo Estratégico del Programa Sectorial:	
Estrategia del Programa Sectorial:	
Línea de Acción del Programa Sectorial:	
Objetivo Estratégico de la Dependencia o Entidad:	
Resumen Narrativo:	Fortalecimiento de la Infraestructura física de Educación Superior

Datos de Identificación del Indicador		
Orden	Fórmula	Tipo de Indicador
C498.A1971	(Número de actividades realizadas para la ejecución del proyecto de espacios educativos/Total de actividades programadas)x 100	GESTION
Dimensión del Indicador	Desagregación Geográfica	Tipo de valor de la Meta
Eficacia	Estatal	Relativo
Definición del Indicador	Nombre del Indicador	Unidad de Medida
Actividades realizadas para la ejecución del proyecto de espacios educativos con relación a las programadas	1013 Porcentaje de actividades realizadas para la ejecución del proyecto de espacios educativos con relación a las programadas	433 Por ciento
Frecuencia de Medición: Trimestral		

Transversalidad		
Enfoque de transversalidad:	Enfoque de género	
Hombre: 13	Mujer: 52	Total: 65

Características del Indicador		
Características	Calificación	Justificación
Adecuado	Cumple	Permite obtener los elementos necesarios para poder determinar los porcentajes
Aporte Marginal	Cumple	Permite obtener un porcentaje representación del indicador
Claridad	Cumple	Porque es entendible para cualquier usuario
Economía	Cumple	La obtención de la información no genera costo significativo
Monitoriable	Cumple	Los elementos presentados son suficientes y competentes para su comprobación
Relevancia	Cumple	El resultado que ofrece y los elementos integrados para su medición son reales, importantes y competentes para su uso

Contacto del Indicador		
Nombre	Apellido Paterno	Apellido Materno
María Elizabeth	Fuentes	Castillo

**GOBIERNO DEL ESTADO DE CAMPECHE****SECRETARIA DE LA CONTRALORIA****FICHA TÉCNICA****CAMPECHE**
GOBIERNO DE TODOS

PAGINAS: 2/3

Área	Puesto	Correo
Dirección General de Administración	Directora General	servadm@instcamp.edu.mx
Lada	Teléfono	Extensión
981	9818162480	2

Determinación de Metas - Viabilidad de la Meta

Meta acumulable:	No	Comportamiento del Indicador:	Nominal	Factibilidad de la Meta:	Alta
Justificación de la factibilidad:	Existe apoyo para la ejecución				

Línea Base

Año	Indicador	Numerador	Denominador	Período
0	0	0	0	0
Justificación de la línea base:	N/A			
Año	Indicador	Numerador	Denominador	Período
0	0	0	0	0
Justificación de la línea base:				

Parámetro de Semaforzación

Tipo de Valor:	Porcentual				
Umbral Verde:	95 -105	Umbral Amarillo:	89-94 y 106-110	Umbral Rojo:	83-88 y 111-120

Meta Sexenal

Año	Indicador	Numerador	Denominador	Período
0	0	0	0	0

Características de las variables

Número de Variables: 2		
Nombre	Descripción de la variable	Unidad de Medida
Número de actividades realizadas para la ejecución del proyecto de espacios educativos	Actividades realizadas para la ejecución del proyecto	007 Actividad
Medios de Verificación	Desagregación Geográfica	Frecuencia
Documentos de gestión	Estatal	Trimestral
Fecha de Disponibilidad de la información:	Julio, octubre 2022 y enero 2023	
Nombre	Descripción de la variable	Unidad de Medida
Total actividades programadas	Actividades programadas para la ejecución del proyecto	007 Actividad
Medios de Verificación	Desagregación Geográfica	Frecuencia
Documentos de gestión	Estatal	Trimestral
Fecha de Disponibilidad de la información:	Julio, octubre 2022 y enero 2023	

Referencias Adicionales

Referencia Internacional	Referencia Nacional	Comentario Técnico

Series Estadísticas

Ciclo	Valor	Período



GOBIERNO DEL ESTADO DE CAMPECHE

SECRETARIA DE LA CONTRALORIA

FICHA TÉCNICA



CAMPECHE
GOBIERNO DE TODOS

PAGINAS: 3/3

0

0

No aplica

Metas Ciclo Presupuestario

Periodo	Indicador	Numerador	Denominador	Periodo
Periodo 1	0	0	0	Enero - Marzo
Periodo 2	100	3	3	Abril - Junio
Periodo 3	100	3	3	Julio - Septiembre
Periodo 4	100	3	3	Octubre - Diciembre

Resultado del Indicador

Trimestre	Variable 1	Variable 2	Algoritmo	Resultado	Periodo
Abril - Junio	3.00	3.00	$(Variable_1/Variable_2) * 100$	100.00	Abril - Junio
Julio - Septiembre	3.00	3.00	$(Variable_1/Variable_2) * 100$	100.00	Julio - Septiembre
Anual				200.00	Enero - Diciembre

Lic. Maria Elizabeth Fuentes Castillo

Responsable del Indicador

L.A.E. Gerardo Montero Pérez

Titular de la Dependencia y/o Entidad



GOBIERNO DEL ESTADO DE CAMPECHE
SECRETARÍA DE LA CONTRALORÍA
FICHA TÉCNICA



CAMPECHE
GOBIERNO DE TODOS

PAGINAS: 1/3

Ramo Administrativo: 24 Organismos Públicos Descentralizados

Unidad Responsable del Programa:

15 Instituto Campechano

Denominación del Programa: 017 Fondo de Aportaciones Múltiples (FAM)

Tipo de Programa Presupuestario:

Alineación al Programa Sectorial	
Coordinadora Sectorial:	
Secretario Técnico:	
Secretario Ejecutivo:	
Objetivo Estratégico del Programa Sectorial:	No Aplica
Estrategia del Programa Sectorial:	No Aplica
Línea de Acción del Programa Sectorial:	No Aplica
Objetivo Estratégico de la Dependencia o Entidad:	
Resumen Narrativo:	Fortalecimiento de la Infraestructura educativa de nivel Medio Superior y Superior

Datos de Identificación del Indicador		
Orden	Fórmula	Tipo de Indicador
C1970	(Número de espacios educativos construidos, adecuados y terminados /Total de lo programado) x 100	GESTION
Dimensión del Indicador	Desagregación Geográfica	Tipo de valor de la Meta
Eficacia	Estatal	Relativo
Definición del Indicador	Nombre del Indicador	Unidad de Medida
Relación de espacios educativos construidos, adecuados y terminados con relación a lo programado	1012 Porcentaje de Construcción, adecuación y terminación de espacios educativos con relación a los programados	433 Por ciento
Frecuencia de Medición: Trimestral		

Transversalidad		
Enfoque de transversalidad:	Enfoque de género	
Hombre: 13	Mujer: 52	Total: 65

Características del Indicador		
Características	Calificación	Justificación
Adecuado	Cumple	Permite obtener los elementos necesarios para poder determinar los porcentajes
Aporte Marginal	Cumple	Permite obtener un porcentaje de representación del indicador
Claridad	Cumple	Porque es entendible para cualquier usuario
Economía	Cumple	La obtención de la información no genera costo significativo
Monitoriable	Cumple	Los elementos presentados son suficientes y competentes para su comprobación
Relevancia	Cumple	El resultado que ofrece y los elementos integrados para su medición son reales, importantes y competentes para su uso

Contacto del Indicador		
Nombre	Apellido Paterno	Apellido Materno
María Elizabeth	Fuentes	Castillo
Área	Puesto	Correo

**GOBIERNO DEL ESTADO DE CAMPECHE****SECRETARIA DE LA CONTRALORIA****FICHA TÉCNICA****CAMPECHE**
GOBIERNO DE TODOS

PAGINAS: 2/3

Dirección General de Administración	Directora General	servadm@instcamp.edu.mx
Lada	Teléfono	Extensión
981	9818162480	2

Determinación de Metas - Viabilidad de la Meta

Meta acumulable:	No	Comportamiento del Indicador:	Nominal	Factibilidad de la Meta:	Alta
Justificación de la factibilidad:	Existe apoyo para la ejecución				

Línea Base

Año	Indicador	Numerador	Denominador	Período
0	0	0	0	0
Justificación de la línea base:	N/A			
Año	Indicador	Numerador	Denominador	Período
0	0	0	0	0
Justificación de la línea base:				

Parámetro de Semafización

Tipo de Valor:	Porcentual				
Umbral Verde:	95 -105	Umbral Amarillo:	89-94 y 106-110	Umbral Rojo:	83-88 y 111-120

Meta Sexenal

Año	Indicador	Numerador	Denominador	Período
0	0	0	0	0

Características de las variables

Número de Variables: 2

Nombre	Descripción de la variable	Unidad de Medida
Número de espacios educativos construidos, adecuados y terminados	Espacios educativos construidos, adecuados y terminados	234 Espacios Educativos
Medios de Verificación	Desagregación Geográfica	Frecuencia
Acta y foto	Estatal	Trimestral
Fecha de Disponibilidad de la información:	Abril, julio, octubre 2022 y enero 2023	

Nombre	Descripción de la variable	Unidad de Medida
Total de los programado	Espacios educativos programados a realizar	234 Espacios Educativos
Medios de Verificación	Desagregación Geográfica	Frecuencia
Proyecto	Estatal	Trimestral
Fecha de Disponibilidad de la información:	Abril, julio, octubre 2022 y enero 2023	

Referencias Adicionales

Referencia Internacional	Referencia Nacional	Comentario Técnico

Serie Estadísticas

Ciclo	Valor	Período
0	0	No aplica



GOBIERNO DEL ESTADO DE CAMPECHE

SECRETARIA DE LA CONTRALORIA

FICHA TÉCNICA



CAMPECHE
GOBIERNO DE TODOS

PAGINAS: 3/3

Metas Ciclo Presupuestario				
Periodo	Indicador	Numerador	Denominador	Periodo
Periodo 1	0	0	0	Enero - Marzo
Periodo 2	0	0	0	Abril - Junio
Periodo 3	0	0	0	Julio - Septiembre
Periodo 4	100	6	6	Octubre - Diciembre

Resultado del Indicador					
Trimestre	Variable 1	Variable 2	Algoritmo	Resultado	Periodo
Abril - Junio	0.00	0.00	$(Variable_1/Variable_2) * 100$	0.00	Abril - Junio
Julio - Septiembre	0.00	0.00	$(Variable_1/Variable_2) * 100$	0.00	Julio - Septiembre
Anual				0.00	Enero - Diciembre

Lic. María Elizabeth Puentes Castillo

Responsable del Indicador

L.A.E. Gerardo Montero Pérez

Titular de la Dependencia y/o Entidad