




Instituto Campechano  
Estado Analítico del Ejercicio del Presupuesto de Egresos  
Clasificación por Objeto del Gasto (Capítulo y Concepto)  
Del 1 de Enero al 30 de Septiembre de 2022


Concepto	Egresos					Subejercicio 6 = ( 3 - 4 )
	Aprobado	Ampliaciones/ (Reducciones)	Modificado	Devengado	Pagado	
	1	2	3 = ( 1 + 2 )	4	5	
<b>Servicios Personales</b>	<b>159,101,429</b>	<b>0</b>	<b>159,101,429</b>	<b>103,082,422</b>	<b>102,159,477</b>	<b>56,019,007</b>
Remuneraciones al Personal de Carácter Permanente	51,483,350	-486,375	50,996,975	37,652,139	37,652,139	13,344,836
Remuneraciones al Personal de Carácter Transitorio	600,000	-300,000	300,000	0	0	300,000
Remuneraciones Adicionales y Especiales	14,837,275	86,995	14,924,270	4,832,145	4,832,145	10,092,124
Seguridad Social	16,607,634	-91,574	16,516,060	10,911,124	10,328,143	5,604,936
Otras Prestaciones Sociales y Económicas	73,960,972	832,107	74,793,079	48,464,604	48,124,640	26,328,475
Previsiones	22,398	-22,398	0	0	0	0
Pago de Estímulos a Servidores Públicos	1,589,800	-18,754	1,571,046	1,222,410	1,222,410	348,636
<b>Materiales y Suministros</b>	<b>60,000</b>	<b>5,081,093</b>	<b>5,141,093</b>	<b>1,631,592</b>	<b>1,631,592</b>	<b>3,509,501</b>
Materiales de Administración, Emisión de Documentos y Artículos Oficiales	60,000	2,109,311	2,169,311	796,820	796,820	1,372,491
Alimentos y Utensilios	0	265,843	265,843	199,486	199,486	66,357
Materias Primas y Materiales de Producción y Comercialización	0	82,602	82,602	43,723	43,723	38,879
Materiales y Artículos de Construcción y de Reparación	0	736,373	736,373	360,799	360,799	375,574
Productos Químicos, Farmacéuticos y de Laboratorio	0	59,861	59,861	261	261	59,600
Combustibles, Lubricantes y Aditivos	0	1,300,000	1,300,000	0	0	1,300,000
Vestuario, Blancos, Prendas de Protección y Artículos Deportivos	0	125,597	125,597	119,373	119,373	6,223
Materiales y Suministros Para Seguridad	0	0	0	0	0	0
Herramientas, Refacciones y Accesorios Menores	0	401,507	401,507	111,130	111,130	290,376
<b>Servicios Generales</b>	<b>6,081,937</b>	<b>16,117,556</b>	<b>22,199,493</b>	<b>14,079,032</b>	<b>13,821,377</b>	<b>8,120,461</b>
Servicios Básicos	481,937	3,972,144	4,454,081	2,324,825	2,324,825	2,129,256
Servicios de Arrendamiento	0	1,545,449	1,545,449	809,018	809,018	736,431
Servicios Profesionales, Científicos, Técnicos y Otros Servicios	2,750,000	5,034,916	7,784,916	5,350,052	5,302,963	2,434,864
Servicios Financieros, Bancarios y Comerciales	0	262,777	262,777	172,776	172,776	90,001
Servicios de Instalación, Reparación, Mantenimiento y Conservación	0	3,580,580	3,580,580	2,657,555	2,657,555	923,025
Servicios de Comunicación Social y Publicidad	0	180,595	180,595	103,635	103,635	76,960
Servicios de Traslado y Viáticos	0	1,289,488	1,289,488	459,716	459,716	829,772
Servicios Oficiales	0	225,901	225,901	57,580	57,580	168,321
Otros Servicios Generales	2,850,000	25,707	2,875,707	2,143,876	1,933,310	731,831
<b>Transferencias, Asignaciones, Subsidios y Otras Ayudas</b>	<b>406,600</b>	<b>149,990</b>	<b>556,590</b>	<b>230,484</b>	<b>218,484</b>	<b>326,106</b>
Transferencias Internas y Asignaciones al Sector Público	0	0	0	0	0	0
Transferencias al Resto del Sector Público	0	0	0	0	0	0
Subsidios y Subvenciones	0	0	0	0	0	0
Ayudas Sociales	406,600	149,990	556,590	230,484	218,484	326,106
Pensiones y Jubilaciones	0	0	0	0	0	0
Transferencias a Fideicomisos, Mandatos y Otros Análogos	0	0	0	0	0	0
Transferencias a la Seguridad Social	0	0	0	0	0	0
Donativos	0	0	0	0	0	0
Transferencias al Exterior	0	0	0	0	0	0
<b>Bienes Muebles, Inmuebles e Intangibles</b>	<b>0</b>	<b>30,827</b>	<b>30,827</b>	<b>30,827</b>	<b>30,827</b>	<b>0</b>
Mobiliario y Equipo de Administración	0	22,019	22,019	22,019	22,019	0
Mobiliario y Equipo Educativo y Recreativo	0	0	0	0	0	0
Equipo e Instrumental Médico y de Laboratorio	0	0	0	0	0	0
Vehículos y Equipo de Transporte	0	0	0	0	0	0
Equipo de Defensa y Seguridad	0	0	0	0	0	0
Maquinaria, Otros Equipos y Herramientas	0	8,808	8,808	8,808	8,808	0
Activos Biológicos	0	0	0	0	0	0
Bienes Inmuebles	0	0	0	0	0	0
Activos Intangibles	0	0	0	0	0	0
<b>Inversión Pública</b>	<b>0</b>	<b>0</b>	<b>0</b>	<b>0</b>	<b>0</b>	<b>0</b>
Obra Pública en Bienes de Dominio Público	0	0	0	0	0	0
Obra Pública en Bienes Propios	0	0	0	0	0	0
Proyectos Productivos y Acciones de Fomento	0	0	0	0	0	0




Instituto Campechano  
 Estado Analítico del Ejercicio del Presupuesto de Egresos  
 Clasificación por Objeto del Gasto (Capítulo y Concepto)  
 Del 1 de Enero al 30 de Septiembre de 2022

Concepto	Egresos					Subejercicio 6 = ( 3 - 4 )
	Aprobado	Ampliaciones/ (Reducciones)	Modificado	Devengado	Pagado	
	1	2	3 = ( 1 + 2 )	4	5	
<b>Inversiones Financieras y Otras Provisiones</b>	0	0	0	0	0	0
Inversiones Para el Fomento de Actividades Productivas	0	0	0	0	0	0
Acciones y Participaciones de Capital	0	0	0	0	0	0
Compra de Títulos y Valores	0	0	0	0	0	0
Concesión de Préstamos	0	0	0	0	0	0
Inversiones en Fideicomisos, Mandatos y Otros Análogos	0	0	0	0	0	0
Otras Inversiones Financieras	0	0	0	0	0	0
Provisiones para Contingencias y Otras Erogaciones Especiales	0	0	0	0	0	0
<b>Participaciones y Aportaciones</b>	0	11,249,169	11,249,169	7,499,446	7,499,446	3,749,723
Participaciones	0	0	0	0	0	0
Aportaciones	0	0	0	0	0	0
Convenios	0	0	0	0	0	0
<b>Deuda Pública</b>	0	11,249,169	11,249,169	7,499,446	7,499,446	3,749,723
Amortización de la Deuda Pública	0	0	0	0	0	0
Intereses de la Deuda Pública	0	0	0	0	0	0
Comisiones de la Deuda Pública	0	0	0	0	0	0
Gastos de la Deuda Pública	0	0	0	0	0	0
Costo por Coberturas	0	0	0	0	0	0
Apoyos Financieros	0	0	0	0	0	0
Adeudos de Ejercicios Fiscales Anteriores (Adefas)	0	0	0	0	0	0
<b>Total del Gasto</b>	165,649,966	32,628,636	198,278,602	126,553,804	125,361,204	71,724,797

Autorizó  
  
 L.A.E. Gerardo Montero Pérez  
 Rector

Elaboró  
  
 L.C. Soledad Guadalupe Puga Ku  
 Directora Interina de Contabilidad

Revisó  
  
 C.P. Manuel Solís Denegri  
 Director General Interino de Finanzas