



**Instituto Campechano (a)**  
**Estado Analítico del Ejercicio del Presupuesto de Egresos Detallado - LDF**  
**Clasificación Administrativa**  
**Del 1 de Enero al 30 de Junio de 2019 (b)**  
**(PESOS)**


Concepto (c)	Egresos					Subejercicio (e)
	Aprobado (d)	Ampliaciones/ Reducciones	Modificado	Devengado	Pagado	
<b>I. Gasto No Etiquetado (I=A+B+C+D+E+F+G+H)</b>	<b>178,924,119</b>	<b>94,748</b>	<b>179,018,867</b>	<b>71,974,535</b>	<b>69,809,006</b>	<b>107,044,339</b>
Rectoría	5,595,248	2,102,750	7,697,998	4,254,686	4,142,815	3,443,312
Órgano de Control Interno	1,410,857	39,924	1,450,781	553,365	525,402	897,416
Dirección de Actividades Deportivas y Recreativas	1,917,743	33,896	1,951,639	759,110	726,022	1,192,529
Dirección de Servicios Educativos y de Apoyo	6,175,076	-162,725	6,012,351	2,220,740	2,115,181	3,791,611
Secretaría General	1,159,248	861,275	2,020,523	1,325,135	1,257,358	695,388
Escuela Normal Primaria	2,785,219	77,762	2,862,981	1,115,806	1,067,393	1,747,175
Escuela Normal Preescolar	3,200,619	27,517	3,228,135	1,067,376	1,005,095	2,160,759
Escuela Normal Superior	3,600,569	62,310	3,662,878	1,126,710	1,071,955	2,536,168
Escuela de Turismo	3,908,422	93,744	4,002,165	1,512,623	1,437,799	2,489,542
Escuela de Trabajo Social	8,826,679	159,205	8,985,884	3,284,371	3,124,478	5,701,513
Escuela Preparatoria Matutina	8,449,775	-1,236,277	7,213,497	3,134,539	2,966,307	4,078,958
Escuela de Ciencias de la Comunicación	4,008,776	157,620	4,166,396	1,289,907	1,212,824	2,877,689
Escuela Preparatoria Vespertina-Nocturna	7,482,960	-875,761	6,607,199	2,905,083	2,789,916	3,702,115
Escuela de Educación Artística	7,509,331	272,555	7,781,885	3,096,441	2,937,663	4,685,445
Escuela de Mercadotecnia	4,914,453	244,135	5,158,588	1,716,069	1,646,643	3,442,519
Escuela de Gastronomía	3,918,407	298,870	4,217,277	1,653,577	1,585,032	2,563,669
Escuela de Artes Visuales	2,736,934	27,130	2,764,064	752,581	718,331	2,011,483
Lenguas Extranjeras	2,901,831	-75,488	2,826,343	1,078,950	1,040,905	1,747,392
Servicios Jurídicos	2,110,088	31,292	2,141,380	550,672	526,314	1,590,708
Dirección General de Planeación y Calidad	6,397,466	-388,701	6,008,785	2,117,805	2,038,521	3,890,960
Dirección de Investigación	421,543	25,459	447,002	134,810	128,474	312,192
Dirección de Investigaciones Históricas y Sociales	1,114,521	87,370	1,201,891	431,350	414,467	770,541
Dirección de Superación Académica e Intercambio Interinstitucional	632,944	28,771	661,715	265,676	259,220	396,040
Dirección General de Finanzas	5,195,902	201,459	5,397,361	2,036,117	1,960,286	3,361,244
Dirección General de Administración	2,564,479	117,669	2,682,148	1,009,776	983,018	1,672,371
Dirección de Recursos Humanos	2,673,297	44,642	2,717,939	1,044,380	993,750	1,673,559
Dirección de Recursos Materiales	1,858,328	193,421	2,051,749	932,486	884,875	1,119,263
Dirección de Servicios Generales	11,798,827	-703,021	11,095,806	3,906,614	3,719,415	7,189,192
Dirección de Servicios Administrativos	4,680,703	139,499	4,820,202	1,231,725	1,146,829	3,588,476
Dirección de Cómputo	3,482,564	45,458	3,528,022	1,353,873	1,283,936	2,174,149
SUTAAMIC	484,138	0	484,138	13,200	13,200	470,938
Jubilados y Pensionados	51,829,476	-1,935,416	49,894,060	23,129,298	23,129,298	26,764,762
Dirección General de Estudios, Investigación y Posgrado	3,177,682	98,204	3,275,886	970,684	936,285	2,305,202
<b>II. Gasto Etiquetado (II=A+B+C+D+E+F+G+H)</b>	<b>0</b>	<b>19,547,434</b>	<b>19,547,434</b>	<b>3,438,422</b>	<b>2,977,234</b>	<b>16,109,012</b>
Rectoría	0	894,332	894,332	118,342	118,342	775,990
Órgano de Control Interno	0	118,890	118,890	3,480	3,480	115,410
Dirección de Servicios Educativos y de Apoyo	0	45,000	45,000	0	0	45,000
Secretaría General	0	1,403,760	1,403,760	121,831	110,370	1,281,929
Escuela Normal Primaria	0	448,900	448,900	198,689	153,669	250,231
Escuela Normal Preescolar	0	625,336	625,336	270,651	212,565	354,685
Escuela Normal Superior	0	1,151,820	1,151,820	1,036,647	728,647	115,173
Escuela de Turismo	0	1,012,820	1,012,820	29,288	26,730	983,532
Escuela de Trabajo Social	0	425,800	425,800	21,614	21,614	404,186
Escuela de Ciencias de la Comunicación	0	1,789,588	1,789,588	249,588	249,588	1,540,000
Escuela de Educación Artística	0	139,368	139,368	40,416	40,416	98,952
Escuela de Mercadotecnia	0	460,820	460,820	35,688	33,130	425,132
Escuela de Gastronomía	0	837,162	837,162	111,953	109,395	725,209
Servicios Jurídicos	0	13,730	13,730	0	0	13,730
Dirección General de Planeación y Calidad	0	762,172	762,172	147,583	147,583	614,589
Dirección de Superación Académica e Intercambio Interinstitucional	0	400,000	400,000	0	0	400,000
Dirección General de Finanzas	0	161,485	161,485	45,395	45,395	116,091
Dirección General de Administración	0	3,030,384	3,030,384	524,245	524,245	2,506,139
Dirección de Recursos Humanos	0	23,200	23,200	0	0	23,200
Dirección de Servicios Generales	0	2,405,936	2,405,936	85,683	81,334	2,320,254
Dirección de Servicios Administrativos	0	578,966	578,966	48,165	38,427	530,801
Dirección de Cómputo	0	665,000	665,000	0	0	665,000
Dirección General de Estudios, Investigación y Posgrado	0	2,152,963	2,152,963	349,185	332,304	1,803,778
<b>III. Total de Egresos (III = I + II)</b>	<b>178,924,119</b>	<b>19,642,182</b>	<b>198,566,301</b>	<b>75,412,957</b>	<b>72,786,240</b>	<b>123,153,344</b>

Autorizó  
  
 L.A.E. Gerardo Montero Pérez  
 Rector

Revisó  
  
 C.P. Manuel Solís Denegri  
 Director General Interino de Finanzas

Elaboró  
  
 L.C. Sonia Zúñiga Puig Ku  
 Directora Interina de Contabilidad