


Instituto Campechano
Estado Analítico del Activo
Del 1 de Enero al 30 de Junio de 2022
(Pesos)




Concepto	Saldo Inicial 1	Cargos del Periodo 2	Abonos del Periodo 3	Saldo Final 4 = (1+2-3)	Variación del Periodo (4-1)
ACTIVO					
Activo Circulante	9,695,534	189,065,279	189,090,696	9,670,117	-25,417
Efectivo y Equivalentes	8,849,487	102,679,922	102,046,550	9,482,859	633,372
Derechos a Recibir Efectivo o Equivalentes	83,120	86,290,809	86,302,151	71,779	-11,341
Derechos a Recibir Bienes o Servicios	46,672	94,548	131,335	9,884	-36,788
Inventarios	716,256	0	610,660	105,596	-610,660
Almacenes	0	0	0	0	0
Estimación por Pérdida o Deterioro de Activos Circulantes	0	0	0	0	0
Otros Activos Circulantes	0	0	0	0	0
Activo No Circulante	2,198,086	743,217	1,083,971	1,857,331	-340,755
Inversiones Financieras a Largo Plazo	0	0	0	0	0
Derechos a Recibir Efectivo o Equivalentes a Largo Plazo	0	0	0	0	0
Bienes Inmuebles, Infraestructura y Construcciones en Proceso	0	0	0	0	0
Bienes Muebles	21,464,089	22,019	721,197	20,764,911	-699,178
Activos Intangibles	0	0	0	0	0
Depreciación, Deterioro y Amortización Acumulada de Bienes	-19,302,288	721,197	362,774	-18,943,865	358,424
Activos Diferidos	0	0	0	0	0
Estimación por Pérdida o Deterioro de Activos no Circulantes	0	0	0	0	0
Otros Activos no Circulantes	36,285	0	0	36,285	0
TOTAL DEL ACTIVO	11,893,620	189,808,496	190,174,667	11,527,448	-366,171

Bajo protesta de decir verdad declaramos que los Estados Financieros y sus Notas son razonablemente correctos y responsabilidad del emisor


Autorizó


L.A.E. Gerardo Montero Pérez
Rector

Revisó


C.P. Manuel Solís Denegri
Director General Interino de Finanzas

Elaboró


L.C. Sonia Guadalupe Puga Ku
Directora Interina de Contabilidad