



Instituto Campechano (a)  
 Estado Analítico del Ejercicio del Presupuesto de Egresos Detallado - LDF  
 Clasificación por Objeto del Gasto (Capítulo y Concepto)  
 Del 1 de Enero al 31 de Marzo de 2021 (b)  
 (PESOS)



Concepto (c)	Egresos					Subejercicio (e)
	Aprobado (d)	Ampliaciones/ (Reducciones)	Modificado	Devengado	Pagado	
<b>I. Gasto No Etiquetado (I=A+B+C+D+E+F+G+H+I)</b>	<b>165,802,761</b>	<b>1,840</b>	<b>165,804,601</b>	<b>32,312,739</b>	<b>31,451,881</b>	<b>133,491,862</b>
<b>A. Servicios Personales (A=a1+a2+a3+a4+a5+a6+a7)</b>	<b>159,322,802</b>	<b>1,064</b>	<b>159,323,866</b>	<b>30,337,495</b>	<b>29,654,774</b>	<b>128,986,371</b>
a1) Remuneraciones al Personal de Carácter Permanente	54,936,274	-698,510	54,237,764	12,718,244	12,718,244	41,519,520
a2) Remuneraciones al Personal de Carácter Transitorio	527,052	0	527,052	0	0	527,052
a3) Remuneraciones Adicionales y Especiales	15,260,473	65,340	15,325,813	943,260	942,173	14,382,553
a4) Seguridad Social	16,412,668	921,296	17,333,964	2,976,549	2,413,132	14,357,415
a5) Otras Prestaciones Sociales y Económicas	70,496,722	-287,062	70,209,660	13,699,443	13,581,226	56,510,218
a6) Previsiones			0			0
a7) Pago de Estímulos a Servidores Públicos	1,689,613	0	1,689,613	0	0	1,689,613
<b>B. Materiales y Suministros (B=b1+b2+b3+b4+b5+b6+b7+b8+b9)</b>	<b>46,450</b>	<b>75,232</b>	<b>121,682</b>	<b>120,104</b>	<b>120,104</b>	<b>1,578</b>
b1) Materiales de Administración, Emisión de Documentos y Artículos Oficiales	10,000	11,791	21,791	21,791	21,791	0
b2) Alimentos y Utensilios	36,450	650	37,100	35,753	35,753	1,347
b3) Materias Primas y Materiales de Producción y Comercialización			0			0
b4) Materiales y Artículos de Construcción y de Reparación	0	15,095	15,095	15,095	15,095	0
b5) Productos Químicos, Farmacéuticos y de Laboratorio	0	2,313	2,313	2,313	2,313	0
b6) Combustibles, Lubricantes y Aditivos	0	92	92	92	92	0
b7) Vestuario, Blancos, Prendas de Protección y Artículos Deportivos	0	32,467	32,467	32,467	32,467	0
b8) Materiales y Suministros Para Seguridad	0		0			0
b9) Herramientas, Refacciones y Accesorios Menores	0	12,824	12,824	12,593	12,593	231
<b>C. Servicios Generales (C=c1+c2+c3+c4+c5+c6+c7+c8+c9)</b>	<b>6,424,509</b>	<b>-104,543</b>	<b>6,319,966</b>	<b>1,816,142</b>	<b>1,638,005</b>	<b>4,503,824</b>
c1) Servicios Básicos	365,782	24,868	390,650	369,259	365,168	21,391
c2) Servicios de Arrendamiento			0			0
c3) Servicios Profesionales, Científicos, Técnicos y Otros Servicios	2,977,738	-181,538	2,796,199	747,313	747,313	2,048,886
c4) Servicios Financieros, Bancarios y Comerciales	93,485	58,406	151,891	150,594	150,594	1,296
c5) Servicios de Instalación, Reparación, Mantenimiento y Conservación	0	9,222	9,222	7,226	7,226	1,996
c6) Servicios de Comunicación Social y Publicidad	7,472	0	7,472	7,472	7,472	0
c7) Servicios de Traslado y Viáticos	21,299	-18,269	3,030	2,030	2,030	1,000
c8) Servicios Oficiales	1,960	-162	1,798	1,798	1,798	0
c9) Otros Servicios Generales	2,956,773	2,931	2,959,704	530,450	356,404	2,429,254
<b>D. Transferencias, Asignaciones, Subsidios y Otras Ayudas (D=d1+d2+d3+d4+d5+d6+d7+d8+d9)</b>	<b>9,000</b>	<b>30,087</b>	<b>39,087</b>	<b>38,997</b>	<b>38,997</b>	<b>90</b>
d1) Transferencias Internas y Asignaciones al Sector Público			0			0
d2) Transferencias al Resto del Sector Público			0			0
d3) Subsidios y Subvenciones			0			0
d4) Ayudas Sociales	9,000	30,087	39,087	38,997	38,997	90
d5) Pensiones y Jubilaciones			0			0
d6) Transferencias a Fideicomisos, Mandatos y Otros Análogos			0			0
d7) Transferencias a la Seguridad Social			0			0
d8) Donativos			0			0
d9) Transferencias al Exterior			0			0
<b>E. Bienes Muebles, Inmuebles e Intangibles (E=e1+e2+e3+e4+e5+e6+e7+e8+e9)</b>	<b>0</b>	<b>0</b>	<b>0</b>	<b>0</b>	<b>0</b>	<b>0</b>
e1) Mobiliario y Equipo de Administración			0			0
e2) Mobiliario y Equipo Educativo y Recreativo			0			0
e3) Equipo e Instrumental Médico y de Laboratorio			0			0
e4) Vehículos y Equipo de Transporte			0			0
e5) Equipo de Defensa y Seguridad			0			0
e6) Maquinaria, Otros Equipos y Herramientas			0			0
e7) Activos Biológicos			0			0
e8) Bienes Inmuebles			0			0
e9) Activos Intangibles			0			0
<b>F. Inversión Pública (F=f1+f2+f3)</b>	<b>0</b>	<b>0</b>	<b>0</b>	<b>0</b>	<b>0</b>	<b>0</b>
f1) Obra Pública en Bienes de Dominio Público			0			0
f2) Obra Pública en Bienes Propios			0			0
f3) Proyectos Productivos y Acciones de Fomento			0			0
<b>G. Inversiones Financieras y Otras Provisiones (G=g1+g2+g3+g4+g5+g6+g7)</b>	<b>0</b>	<b>0</b>	<b>0</b>	<b>0</b>	<b>0</b>	<b>0</b>
g1) Inversiones Para el Fomento de Actividades Productivas			0			0
g2) Acciones y Participaciones de Capital			0			0
g3) Compra de Títulos y Valores			0			0
g4) Concesión de Préstamos			0			0
g5) Inversiones en Fideicomisos, Mandatos y Otros Análogos			0			0
Fideicomiso de Desastres Naturales (Informativo)			0			0
g6) Otras Inversiones Financieras			0			0
g7) Provisiones para Contingencias y Otras Erogaciones Especiales			0			0
<b>H. Participaciones y Aportaciones (H=h1+h2+h3)</b>	<b>0</b>	<b>0</b>	<b>0</b>	<b>0</b>	<b>0</b>	<b>0</b>
h1) Participaciones			0			0
h2) Aportaciones			0			0
h3) Convenios			0			0
<b>I. Deuda Pública (I=i1+i2+i3+i4+i5+i6+i7)</b>	<b>0</b>	<b>0</b>	<b>0</b>	<b>0</b>	<b>0</b>	<b>0</b>
i1) Amortización de la Deuda Pública			0			0
i2) Intereses de la Deuda Pública			0			0
i3) Comisiones de la Deuda Pública			0			0
i4) Gastos de la Deuda Pública			0			0
i5) Costo por Coberturas			0			0
i6) Apoyos Financieros			0			0
i7) Adeudos de Ejercicios Fiscales Anteriores (ADEFAS)			0			0

*Fm*



Instituto Campechano (a)  
 Estado Analítico del Ejercicio del Presupuesto de Egresos Detallado - LDF  
 Clasificación por Objeto del Gasto (Capítulo y Concepto)  
 Del 1 de Enero al 31 de Marzo de 2021 (b)  
 (PESOS)



Concepto (c)	Egresos					Subejercicio (e)
	Aprobado (d)	Ampliaciones/ (Reducciones)	Modificado	Devengado	Pagado	
<b>II. Gasto Etiquetado (II=A+B+C+D+E+F+G+H+I)</b>	0	18,485,956	18,485,956	407,061	0	18,078,896
<b>A. Servicios Personales (A=a1+a2+a3+a4+a5+a6+a7)</b>	0	0	0	0	0	0
a1) Remuneraciones al Personal de Carácter Permanente	0	0	0	0	0	0
a2) Remuneraciones al Personal de Carácter Transitorio	0	0	0	0	0	0
a3) Remuneraciones Adicionales y Especiales	0	0	0	0	0	0
a4) Seguridad Social	0	0	0	0	0	0
a5) Otras Prestaciones Sociales y Económicas	0	0	0	0	0	0
a6) Previsiones	0	0	0	0	0	0
a7) Pago de Estímulos a Servidores Públicos	0	0	0	0	0	0
<b>B. Materiales y Suministros (B=b1+b2+b3+b4+b5+b6+b7+b8+b9)</b>	0	4,460,000	4,460,000	0	0	4,460,000
b1) Materiales de Administración, Emisión de Documentos y Artículos Oficiales	0	1,635,000	1,635,000	0	0	1,635,000
b2) Alimentos y Utensilios	0	195,000	195,000	0	0	195,000
b3) Materias Primas y Materiales de Producción y Comercialización	0	80,000	80,000	0	0	80,000
b4) Materiales y Artículos de Construcción y de Reparación	0	820,000	820,000	0	0	820,000
b5) Productos Químicos, Farmacéuticos y de Laboratorio	0	30,000	30,000	0	0	30,000
b6) Combustibles, Lubricantes y Aditivos	0	1,300,000	1,300,000	0	0	1,300,000
b7) Vestuario, Blancos, Prendas de Protección y Artículos Deportivos	0	0	0	0	0	0
b8) Materiales y Suministros Para Seguridad	0	0	0	0	0	0
b9) Herramientas, Refacciones y Accesorios Menores	0	400,000	400,000	0	0	400,000
<b>C. Servicios Generales (C=c1+c2+c3+c4+c5+c6+c7+c8+c9)</b>	0	14,025,956	14,025,956	407,061	0	13,618,896
c1) Servicios Básicos	0	3,919,957	3,919,957	0	0	3,919,957
c2) Servicios de Arrendamiento	0	1,308,560	1,308,560	68,555	0	1,240,005
c3) Servicios Profesionales, Científicos, Técnicos y Otros Servicios	0	2,157,200	2,157,200	147,323	0	2,009,877
c4) Servicios Financieros, Bancarios y Comerciales	0	90,000	90,000	0	0	90,000
c5) Servicios de Instalación, Reparación, Mantenimiento y Conservación	0	5,326,140	5,326,140	180,960	0	5,145,180
c6) Servicios de Comunicación Social y Publicidad	0	28,000	28,000	4,114	0	23,886
c7) Servicios de Traslado y Viáticos	0	1,196,099	1,196,099	6,108	0	1,189,991
c8) Servicios Oficiales	0	0	0	0	0	0
c9) Otros Servicios Generales	0	0	0	0	0	0
<b>D. Transferencias, Asignaciones, Subsidios y Otras Ayudas (D=d1+d2+d3+d4+d5+d6+d7+d8+d9)</b>	0	0	0	0	0	0
d1) Transferencias Internas y Asignaciones al Sector Público	0	0	0	0	0	0
d2) Transferencias al Resto del Sector Público	0	0	0	0	0	0
d3) Subsidios y Subvenciones	0	0	0	0	0	0
d4) Ayudas Sociales	0	0	0	0	0	0
d5) Pensiones y Jubilaciones	0	0	0	0	0	0
d6) Transferencias a Fideicomisos, Mandatos y Otros Análogos	0	0	0	0	0	0
d7) Transferencias a la Seguridad Social	0	0	0	0	0	0
d8) Donativos	0	0	0	0	0	0
d9) Transferencias al Exterior	0	0	0	0	0	0
<b>E. Bienes Muebles, Inmuebles e Intangibles (E=e1+e2+e3+e4+e5+e6+e7+e8+e9)</b>	0	0	0	0	0	0
e1) Mobiliario y Equipo de Administración	0	0	0	0	0	0
e2) Mobiliario y Equipo Educativo y Recreativo	0	0	0	0	0	0
e3) Equipo e Instrumental Médico y de Laboratorio	0	0	0	0	0	0
e4) Vehículos y Equipo de Transporte	0	0	0	0	0	0
e5) Equipo de Defensa y Seguridad	0	0	0	0	0	0
e6) Maquinaria, Otros Equipos y Herramientas	0	0	0	0	0	0
e7) Activos Biológicos	0	0	0	0	0	0
e8) Bienes Inmuebles	0	0	0	0	0	0
e9) Activos Intangibles	0	0	0	0	0	0
<b>F. Inversión Pública (F=f1+f2+f3)</b>	0	0	0	0	0	0
f1) Obra Pública en Bienes de Dominio Público	0	0	0	0	0	0
f2) Obra Pública en Bienes Propios	0	0	0	0	0	0
f3) Proyectos Productivos y Acciones de Fomento	0	0	0	0	0	0
<b>G. Inversiones Financieras y Otras Provisiones (G=g1+g2+g3+g4+g5+g6+g7)</b>	0	0	0	0	0	0
g1) Inversiones Para el Fomento de Actividades Productivas	0	0	0	0	0	0
g2) Acciones y Participaciones de Capital	0	0	0	0	0	0
g3) Compra de Títulos y Valores	0	0	0	0	0	0
g4) Concesión de Préstamos	0	0	0	0	0	0
g5) Inversiones en Fideicomisos, Mandatos y Otros Análogos	0	0	0	0	0	0
Fideicomiso de Desastres Naturales (Informativo)	0	0	0	0	0	0
g6) Otras Inversiones Financieras	0	0	0	0	0	0
g7) Provisiones para Contingencias y Otras Erogaciones Especiales	0	0	0	0	0	0
<b>H. Participaciones y Aportaciones (H=h1+h2+h3)</b>	0	0	0	0	0	0
h1) Participaciones	0	0	0	0	0	0
h2) Aportaciones	0	0	0	0	0	0
h3) Convenios	0	0	0	0	0	0
<b>I. Deuda Pública (I=i1+i2+i3+i4+i5+i6+i7)</b>	0	0	0	0	0	0
i1) Amortización de la Deuda Pública	0	0	0	0	0	0
i2) Intereses de la Deuda Pública	0	0	0	0	0	0
i3) Comisiones de la Deuda Pública	0	0	0	0	0	0
i4) Gastos de la Deuda Pública	0	0	0	0	0	0
i5) Costo por Coberturas	0	0	0	0	0	0
i6) Apoyos Financieros	0	0	0	0	0	0

*PM*




Instituto Campechano (a)  
Estado Analítico del Ejercicio del Presupuesto de Egresos Detallado - LDF  
Clasificación por Objeto del Gasto (Capítulo y Concepto)  
Del 1 de Enero al 31 de Marzo de 2021 (b)  
(PESOS)




Concepto (c)	Egresos					Subejercicio (e)
	Aprobado (d)	Ampliaciones/ (Reducciones)	Modificado	Devengado	Pagado	
(7) Aduenos de Ejercicios Fiscales Anteriores (ADEFAS)			0			0
III. Total de Egresos (III = I + II)	165,802,761	18,487,796	184,290,557	32,719,799	31,451,881	151,570,758


Autorizó

  
L.A.E. Gerardo Montero Pérez  
Rector

Elaboró

  
C.P. Merly Noemí Montejo González  
Directora Interina de Contabilidad

Revisó

  
C.P. Manuel Solís Denegri  
Director General Interino de Finanzas