

INSTITUTO CAMPECHANO



Cuenta Pública | 2020

INSTITUTO CAMPECHANO



Información Contable

Cuenta Pública

Entidad federativa: CAMPECHE

2020



Cuenta Pública 2020
 Instituto Campechano
 Estado de Actividades
 Del 1 de Enero al 31 de Diciembre de 2020 y 2019
 (Pesos)



Concepto	2020	2019
INGRESOS Y OTROS BENEFICIOS		
Ingresos de la Gestión	20,414,136	24,335,329
Impuestos	0	0
Cuotas y Aportaciones de Seguridad Social	0	0
Contribuciones de Mejoras	0	0
Derechos	0	0
Productos	15,697	77,856
Aprovechamientos	0	0
Ingresos por Venta de Bienes y Prestación de Servicios	20,398,439	24,257,472
Participaciones, Aportaciones, Convenios, Incentivos Derivados de la Colaboración Fiscal, Fondos Distintos de Aportaciones, Transferencias, Asignaciones, Subsidios y Subvenciones, y Pensiones y Jubilaciones	174,421,869	154,421,852
Participaciones, Aportaciones, Convenios, Incentivos Derivados de la Colaboración Fiscal, Fondos Distintos de Aportaciones	0	0
Transferencias, Asignaciones, Subsidios y Subvenciones, y Pensiones y Jubilaciones	174,421,869	154,421,852
Otros Ingresos y Beneficios	0	0
Ingresos Financieros	0	0
Incremento por Variación de Inventarios	0	0
Disminución del Exceso de Estimaciones por Pérdida o Deterioro u Obsolescencia	0	0
Disminución del Exceso de Provisiones	0	0
Otros Ingresos y Beneficios Varios	0	0
Total de Ingresos y Otros Beneficios	194,836,005	178,757,180
GASTOS Y OTRAS PÉRDIDAS		
Gastos de Funcionamiento	184,135,970	183,188,553
Servicios Personales	152,444,989	148,970,257
Materiales y Suministros	8,144,241	12,090,310
Servicios Generales	23,546,739	22,127,985
Transferencias, Asignaciones, Subsidios y Otras Ayudas	282,004	808,793
Transferencias Internas y Asignaciones al Sector Público	0	0
Transferencias al Resto del Sector Público	0	0
Subsidios y Subvenciones	0	0
Ayudas Sociales	282,004	808,793
Pensiones y Jubilaciones	0	0
Transferencias a Fideicomisos, Mandatos y Contratos Análogos	0	0
Transferencias a la Seguridad Social	0	0
Donativos	0	0
Transferencias al Exterior	0	0
Participaciones y Aportaciones	12,365,924	0
Participaciones	0	0
Aportaciones	0	0
Convenios	12,365,924	0
Intereses, Comisiones y Otros Gastos de la Deuda Pública	0	0
Intereses de la Deuda Pública	0	0
Comisiones de la Deuda Pública	0	0
Gastos de la Deuda Pública	0	0
Costo por Coberturas	0	0
Apoyos Financieros	0	0
Otros Gastos y Pérdidas Extraordinarias	1,182,417	1,560,486
Estimaciones, Depreciaciones, Deterioros, Obsolescencia y Provisiones	1,182,417	1,560,486
Disminución de Inventarios	0	0
Aumento por Insuficiencia de Estimaciones por Pérdida o Deterioro y Aumento por Insuficiencia de Provisiones	0	0
Otros Gastos	0	0
Inversión Pública	0	0
Inversión Pública no Capitalizable	0	0
Total de Gastos y Otras Pérdidas	197,966,315	185,557,832
Resultados del Ejercicio (Ahorro/Desahorro)	-3,130,309	-6,800,652

Bajo protesta de decir verdad declaramos que los Estados Financieros y sus Notas son razonablemente correctos y responsabilidad del er

Autorizó

 Gerardo Montero Pérez
 Recorrido
 Elaboró

 C.P. Noemí Montiel González
 Directora Interina de Contabilidad

Revisó

 C.P. Manuel Solís Denegri
 Director General Interino de Finanzas



Cuenta Pública 2020
Instituto Campechano
Estado de Situación Financiera
Al 31 de Diciembre de 2020 y 2019
(Pasos)



CONCEPTO	Año 2020	Año 2019	CONCEPTO	Año 2020	Año 2019
ACTIVO			PASIVO		
Activo Circulante			Pasivo Circulante		
Efectivo y Equivalentes	9,958,915	10,715,525	Cuentas por Pagar a Corto Plazo	8,178,485	7,447,725
Derechos a Recibir Efectivo o Equivalentes	306,385	392,403	Documentos por Pagar a Corto Plazo	0	0
Derechos a Recibir Bienes o Servicios	355,518	43,680	Porción a Corto Plazo de la Deuda Pública a Largo Plazo	0	0
Inventarios	716,256	716,256	Títulos y Valores a Corto Plazo	0	0
Almacenes	0	0	Pasivos Diferidos a Corto Plazo	0	0
Estimación por Pérdida o Deterioro de Activos Circulantes	0	0	Fondos y Bienes de Terceros en Garantía y/o Administración a Corto Plazo	1,060	1,060
Otros Activos Circulantes	75,625	75,625	Provisiones a Corto Plazo	0	0
Total de Activos Circulantes	11,412,699	11,943,489	Otros Pasivos a Corto Plazo	421,789	167,589
			Total de Pasivos Circulantes	8,601,334	7,616,374
Activo No Circulante			Pasivo No Circulante		
Inversiones Financieras a Largo Plazo	0	0	Cuentas por Pagar a Largo Plazo	0	0
Derechos a Recibir Efectivo o Equivalentes a Largo Plazo	0	12,331	Documentos por Pagar a Largo Plazo	0	0
Bienes Inmuebles, Infraestructura y Construcciones en Proceso	0	0	Deuda Pública a Largo Plazo	0	0
Bienes Muebles	0	0	Pasivos Diferidos a Largo Plazo	0	0
Activos Intangibles	22,732,985	22,629,379	Fondos y Bienes de Terceros en Garantía y/o Administración a Largo Plazo	0	0
Depreciación, Deterioro y Amortización Acumulada de Bienes	0	0	Provisiones a Largo Plazo	39,804,234	38,202,653
Activos Diferidos	-19,820,681	-18,701,704	Total de Pasivos No Circulantes	39,804,234	38,202,653
Estimación por Pérdida o Deterioro de Activos no Circulantes	0	0	Total del Pasivo	48,405,569	45,819,027
Otros Activos no Circulantes	36,285	36,285			
Total de Activos No Circulantes	2,948,589	3,976,292	HACIENDA PÚBLICA/ PATRIMONIO		
Total del Activo	14,361,287	15,919,780	Hacienda Pública/Patrimonio Contribuido		
			Aportaciones	28,675,627	28,675,627
			Donaciones de Capital	15,562,601	15,562,601
			Actualización de la Hacienda Pública / Patrimonio	13,113,026	13,113,026
				0	0
			Hacienda Pública/Patrimonio Generado		
			Resultados del Ejercicio (Ahorro / Desahorro)	-62,719,908	-58,574,873
			Resultados de Ejercicios Anteriores	-3,130,309	-6,800,652
			Revaluos	-50,107,413	-43,306,762
			Reservas	0	0
			Rectificaciones de Resultados de Ejercicios Anteriores	-9,482,185	-8,467,460
			Exceso o Insuficiencia en la Actualización de la Hacienda Pública/Patrimonio	0	0
			Resultado por Posición Monetaria	0	0
			Resultado por Tenencia de Activos no Monetarios	0	0
			Total Hacienda Pública/ Patrimonio	-34,044,281	-29,699,246
			Total del Pasivo y Hacienda Pública / Patrimonio	14,361,287	15,919,780

Bajo protesta de decir verdad declaramos que los Estados Financieros y sus Notas son razonablemente correctos y responsabilidad del emisor

Autorizó
 C.P. Gerardo Montero Pérez
 Rector

Elaboró
 C.P. Marly Noemy González
 Directora Interina de Contabilidad

Realizó
 C.P. Manuel Solís Denegri
 Director General Interino de Finanzas



Cuenta Pública 2020
 Instituto Campechano
 Estado de Cambios en la Situación Financiera
 Del 1 de Enero al 31 de Diciembre de 2020
 (Pesos)



Concepto	Origen	Aplicación
ACTIVO	1,558,493	0
Activo Circulante	530,790	0
Efectivo y Equivalentes	756,610	0
Derechos a Recibir Efectivo o Equivalentes	86,018	0
Derechos a Recibir Bienes o Servicios	0	311,838
Inventarios	0	0
Almacenes	0	0
Estimación por Pérdida o Deterioro de Activos Circulantes	0	0
Otros Activos Circulantes	0	0
Activo No Circulante	1,027,703	0
Inversiones Financieras a Largo Plazo	0	0
Derechos a Recibir Efectivo o Equivalentes a Largo Plazo	12,331	0
Bienes Inmuebles, Infraestructura y Construcciones en Proceso	0	0
Bienes Muebles	0	103,605
Activos Intangibles	0	0
Depreciación, Deterioro y Amortización Acumulada de Bienes	1,118,977	0
Activos Diferidos	0	0
Estimación por Pérdida o Deterioro de Activos no Circulantes	0	0
Otros Activos no Circulantes	0	0
PASIVO	2,586,542	0
Pasivo Circulante	984,960	0
Cuentas por Pagar a Corto Plazo	730,760	0
Documentos por Pagar a Corto Plazo	0	0
Porción a Corto Plazo de la Deuda Pública a Largo Plazo	0	0
Títulos y Valores a Corto Plazo	0	0
Pasivos Diferidos a Corto Plazo	0	0
Fondos y Bienes de Terceros en Garantía y/o Administración a Corto Plazo	0	0
Provisiones a Corto Plazo	0	0
Otros Pasivos a Corto Plazo	254,200	0
Pasivo No Circulante	1,601,582	0
Cuentas por Pagar a Largo Plazo	0	0
Documentos por Pagar a Largo Plazo	0	0
Deuda Pública a Largo Plazo	0	0
Pasivos Diferidos a Largo Plazo	0	0
Fondos y Bienes de Terceros en Garantía y/o en Administración a Largo Plazo	0	0
Provisiones a Largo Plazo	1,601,582	0
HACIENDA PÚBLICA/ PATRIMONIO	0	4,145,035
Hacienda Pública/Patrimonio Contribuido	0	0
Aportaciones	0	0
Donaciones de Capital	0	0
Actualización de la Hacienda Pública / Patrimonio	0	0
Hacienda Pública/Patrimonio Generado	0	4,145,035
Resultados del Ejercicio (Ahorro / Desahorro)	3,670,342	0
Resultados de Ejercicios Anteriores	0	6,800,652
Revalúos	0	0
Reservas	0	0
Rectificaciones de Resultados de Ejercicios Anteriores	0	1,014,726
Exceso o Insuficiencia en la Actualización de la Hacienda Pública/Patrimonio	0	0
Resultado por Posición Monetaria	0	0
Resultado por Tenencia de Activos no Monetarios	0	0

Bajo protesta de decir verdad declaramos que los Estados Financieros y sus Notas son razonablemente correctos y responsabilidad del emisor

Autorizó

L.A.E. Gerardo Montero Pérez
 Rector

Elaboró

C.P. Merly Noemi Montejo González
 Directora Interina de Contabilidad

C.P. Manuel Solís Danegri
 Director General Interino de Finanzas



Cuenta Pública 2020
Instituto Campechano
Estado Analítico del Activo
Del 1 de Enero al 31 de Diciembre de 2020
(Pesos)

Concepto	Saldo Inicial 1	Cargos del Periodo 2	Abonos del Periodo 3	Saldo Final 4 = (1+2-3)	Variación del Periodo (4-1)
ACTIVO					
Activo Circulante	11,943,489	454,762,604	455,293,394	11,412,699	-530,790
Efectivo y Equivalentes	10,715,525	257,923,133	258,679,743	9,958,915	-756,610
Derechos a Recibir Efectivo o Equivalentes	392,403	196,124,913	196,210,931	306,385	-86,018
Derechos a Recibir Bienes o Servicios	43,680	714,558	402,720	355,518	311,838
Inventarios	716,256	0	0	716,256	0
Almacenes	0	0	0	0	0
Estimación por Pérdida o Deterioro de Activos Circulantes	0	0	0	0	0
Otros Activos Circulantes	75,625	0	0	75,625	0
Activo No Circulante	3,976,292	231,016	1,258,719	2,948,589	-1,027,703
Inversiones Financieras a Largo Plazo	0	0	0	0	0
Derechos a Recibir Efectivo o Equivalentes a Largo Plazo	12,331	532	12,863	0	-12,331
Bienes Inmuebles, Infraestructura y Construcciones en Proceso	0	0	0	0	0
Bienes Muebles	22,629,379	167,045	63,439	22,732,985	103,605
Activos Intangibles	0	0	0	0	0
Depreciación, Deterioro y Amortización Acumulada de Bienes	-18,701,704	63,439	1,182,417	-19,820,681	-1,118,977
Activos Diferidos	0	0	0	0	0
Estimación por Pérdida o Deterioro de Activos no Circulantes	0	0	0	0	0
Otros Activos no Circulantes	36,285	0	0	36,285	0
TOTAL DEL ACTIVO	15,919,780	454,993,620	456,552,113	14,361,287	-1,558,493

Bajo protesta de veracidad declaramos que los Estados Financieros y sus Notas son razonablemente correctos y responsabilidad del emisor

Autoriza

Revisa

Gerardo Montero Pérez
 L.A.E. Gerardo Montero Pérez
 Rector

Noemi Montejo González
 Elaboró

C.P. Merly Noemi Montejo González
 Directora Interina de Contabilidad

C.P. Manuel Solís Denegri
 Director General Interino de Finanzas



Cuenta Pública 2020
Instituto Campechano
Estado Analítico de la Deuda y Otros Pasivos
Del 1 de Enero al 31 de Diciembre de 2020
(Pesos)



Denominación de las Deudas	Moneda de Contratación	Institución o País Acreedor	Saldo Inicial del Periodo	Saldo Final del Periodo
DEUDA PÚBLICA				
Corto Plazo				
Deuda Interna			0	0
Instituciones de Crédito	Peso	México	0	0
Títulos y Valores	Peso	México	0	0
Arrendamientos Financieros	Peso	México	0	0
Deuda Externa			0	0
Organismos Financieros Internacionales	Peso	México	0	0
Deuda Bilateral	Peso	México	0	0
Títulos y Valores	Peso	México	0	0
Arrendamientos Financieros	Peso	México	0	0
Subtotal a Corto Plazo			0	0
Largo Plazo				
Deuda Interna			0	0
Instituciones de Crédito	Peso	México	0	0
Títulos y Valores	Peso	México	0	0
Arrendamientos Financieros	Peso	México	0	0
Deuda Externa			0	0
Organismos Financieros Internacionales	Peso	México	0	0
Deuda Bilateral	Peso	México	0	0
Títulos y Valores	Peso	México	0	0
Arrendamientos Financieros	Peso	México	0	0
Subtotal a Largo Plazo			0	0
Otros Pasivos	Peso	México	45,819,027	48,405,569
Total Deuda y Otros Pasivos			45,819,027	48,405,569

Bajo protesta de decir verdad declaramos que los Estados Financieros y sus Notas son razonablemente correctos y responsabilidad del emisor

Autorizo

 L. E. Gerardo Montero Pérez
 Rector

Elabora

 Q.P. Merly Noemi Montego González
 Directora Interina de Contabilidad

Reviso

 C.P. Manuel Solís Denegri
 Director General Interino de Finanzas



Cuenta Pública 2020
Instituto Campechano
Estado de Variación en la Hacienda Pública
Del 1 de Enero al 31 de Diciembre de 2020
(pesos)



Concepto	Hacienda Pública/Patrimonio Contribuido	Hacienda Pública/Patrimonio Generado de Ejercicios Anteriores	Hacienda Pública/Patrimonio Generado del Ejercicio	Exceso o Insuficiencia en la Actualización de la Hacienda Pública / Patrimonio	TOTAL
HACIENDA PÚBLICA/PATRIMONIO CONTRIBUIDO NETO DE 2019	28,675,627				28,675,627
Aportaciones	15,562,601				15,562,601
Donaciones de Capital	13,113,026				13,113,026
Actualización de la Hacienda Pública/Patrimonio	0				0
HACIENDA PÚBLICA/PATRIMONIO GENERADO NETO DE 2019		-51,774,221	-6,800,652		-58,574,873
Resultados del Ejercicio (Ahorro/Desahorro)					
Resultados de Ejercicios Anteriores		-43,306,762	-6,800,652		-50,107,414
Revalúos		0			0
Reservas		0			0
Rectificaciones de Resultados de Ejercicios Anteriores		-3,467,460			-3,467,460
EXCESO O INSUFICIENCIA EN LA ACTUALIZACIÓN DE LA HACIENDA PÚBLICA/PATRIMONIO NETO DE 2019					
Resultado por Posición Monetaria					
Resultado por Tenencia de Activos no Monetarios					
HACIENDA PÚBLICA / PATRIMONIO NETO FINAL DE 2019	28,675,627	-51,774,221	-6,800,652		-29,899,246
CAMBIOS EN LA HACIENDA PÚBLICA/PATRIMONIO CONTRIBUIDO NETO DE 2020					
Aportaciones	0				0
Donaciones de Capital	0				0
Actualización de la Hacienda Pública/Patrimonio	0				0
VARIACIONES DE LA HACIENDA PÚBLICA / PATRIMONIO GENERADO NETO DE 2020		-6,800,652	2,655,617		-4,145,035
Resultados del Ejercicio (Ahorro/Desahorro)					
Resultados de Ejercicios Anteriores		-6,800,652	-3,130,309		-9,930,961
Revalúos		0	6,800,652		6,800,652
Reservas		0	0		0
Rectificaciones de Resultados de Ejercicios Anteriores		0	-1,014,726		-1,014,726
CAMBIOS EN EL EXCESO O INSUFICIENCIA EN LA ACTUALIZACIÓN DE LA HACIENDA PÚBLICA/PATRIMONIO NETO DE 2020					
Resultado por Posición Monetaria					
Resultado por Tenencia de Activos no Monetarios					
HACIENDA PÚBLICA / PATRIMONIO NETO FINAL DE 2020	28,675,627	-58,574,873	-4,145,035		-34,044,281

Bajo protesta de decir verdad declaramos que los Estados Financieros y Patrimoniales son razonablemente correctos y responsabilidad del emisor

[Firma]
L.A.E. Gerardo Montero Pérez
Rector

[Firma]
Elaboró
C.P. Mery Noemí Montenegro
Directora Interina de Contabilidad

C.P. Manuel Solís Denegri
Director General Interno de Finanzas



Cuenta Pública 2020
 Instituto Campechano
 Estado de Flujos de Efectivo
 Del 1 de Enero al 31 de Diciembre de 2020 y 2019
 (Pesos)



Concepto	2020	2019
Flujos de Efectivo de las Actividades de Operación		
Origen	194,836,005	178,757,180
Impuestos	0	0
Cuotas y Aportaciones de Seguridad Social	0	0
Contribuciones de mejoras	0	0
Derechos	0	0
Productos	15,697	77,856
Aprovechamientos	0	0
Ingresos por Venta de Bienes y Prestación de Servicios	20,398,439	24,257,472
Participaciones, Aportaciones, Convenios, Incentivos Derivados de la Colaboración Fiscal y Fondos Distintos de Aportaciones	0	0
Transferencias, Asignaciones, Subsidios y Subvenciones, y Pensiones y Jubilaciones	174,421,869	154,421,852
Otros Orígenes de Operación	0	0
Aplicación	195,425,571	192,462,150
Servicios Personales	150,435,218	147,073,817
Materiales y Suministros	8,144,241	12,084,310
Servicios Generales	22,907,258	21,584,823
Transferencias Internas y Asignaciones al Sector Público	0	0
Transferencias al resto del Sector Público	0	0
Subsidios y Subvenciones	0	0
Ayudas Sociales	282,004	808,793
Pensiones y Jubilaciones	0	0
Transferencias a Fideicomisos, Mandatos y Contratos Análogos	0	0
Transferencias a la Seguridad Social	0	0
Donativos	0	0
Transferencias al Exterior	0	0
Participaciones	0	0
Aportaciones	0	0
Convenios	12,365,924	0
Otras Aplicaciones de Operación	1,290,925	10,910,407
Flujos Netos de Efectivo por Actividades de Operación	-589,565	-13,704,969
Flujos de Efectivo de las Actividades de Inversión		
Origen	0	0
Bienes Inmuebles, Infraestructura y Construcciones en Proceso	0	0
Bienes Muebles	0	0
Otros Orígenes de Inversión	0	0
Aplicación	167,045	266,005
Bienes Inmuebles, Infraestructura y Construcciones en Proceso	0	0
Bienes Muebles	167,045	266,005
Otras Aplicaciones de Inversión	0	0
Flujos Netos de Efectivo por Actividades de Inversión	-167,045	-266,005
Flujo de Efectivo de las Actividades de Financiamiento		
Origen	0	0
Endeudamiento Neto	0	0
Interno	0	0
Externo	0	0
Otros Orígenes de Financiamiento	0	0
Aplicación	0	0
Servicios de la Deuda	0	0
Interno	0	0
Externo	0	0
Otras Aplicaciones de Financiamiento	0	0
Flujos netos de Efectivo por Actividades de Financiamiento	0	0
Incremento/Diiminución Neta en el Efectivo y Equivalentes al Efectivo	-756,610	-13,970,975
Efectivo y Equivalentes al Efectivo al Inicio del Ejercicio	10,715,525	24,686,500
Efectivo y Equivalentes al Efectivo al final del Ejercicio	9,958,915	10,715,525

Bajo protesta de decir verdad declaramos que los Estados Financieros y sus Notas son razonablemente correctos y responsabilidad del emisor

Autorizó

 L.A.E. Gerardo Montero Pérez
 Rector
 Elaboró

 C.P. Marly Noemi Montijo González
 Directora Interina de Contabilidad

Revisó

 C.P. Manuel Solís Denegri
 Director General Interino de Finanzas



Instituto Campechano
Conciliación entre los Ingresos Presupuestarios y Contables
Correspondiente del 1 de Enero al 31 de Diciembre de 2020
(Cifras en pesos)



1. Ingresos Presupuestarios		194,836,005
2. Más ingresos contables no presupuestarios		0
2.1 Ingresos Financieros	0	
2.2 Incremento por Variación de Inventarios		
2.3 Disminución del exceso de estimaciones por pérdida o deterioro u obsolescencia	0	
2.4 Disminución del exceso de provisiones	0	
2.5 Otros ingresos y beneficios varios	0	
2.6 Otros ingresos contables no presupuestarios	0	
		0
3. Menos ingresos presupuestarios no contables		
3.1 Aprovechamientos Patrimoniales	0	
3.2 Ingresos derivados de financiamientos	0	
3.3 Otros ingresos presupuestarios no contables	0	
4. Ingresos Contables (4 = 1 + 2 - 3)		194,836,005

Autorizó

 L.A.E. Gerardo Montero Pérez
 Rector

Revisó

 C.P. Manuel Solís Denegri
 Director General Interino de Finanzas

Elaboró


 C.P. Merly Noemi Montejo González
 Directora Interina de Contabilidad

1. Total de egresos presupuestarios **196,950,943**


2. Menos egresos presupuestarios no contables		167,045
2.1 Materias Primas y Materiales de Producción y Comercialización	0	
2.2 Materiales y Suministros	0	
2.3 Mobiliario y Equipo de Administración	167,045	
2.4 Mobiliario y Equipo Educativo y Recreativo	0	
2.5 Equipo e Instrumental Médico y de Laboratorio	0	
2.6 Vehículos y Equipo de Transporte	0	
2.7 Equipo de Defensa y Seguridad	0	
2.8 Maquinaria, Otros Equipos y Herramientas	0	
2.9 Activos Biológicos	0	
2.10 Bienes Inmuebles	0	
2.11 Activos Intangibles	0	
2.12 Obra Pública en Bienes de Dominio Público	0	
2.13 Obra Pública en Bienes Propios	0	
2.14 Acciones y Participaciones de Capital	0	
2.15 Compra de Títulos y Valores	0	
2.16 Concesión de Préstamos	0	
2.17 Inversiones en Fideicomisos, Mandatos y Otros Análogos	0	
2.18 Provisiones para Contingencias y Otras Erogaciones Especiales	0	
2.19 Amortización de la Deuda Pública	0	
2.20 Adeudos de Ejercicios Fiscales Anteriores (ADEFAS)	0	
2.21 Otros Egresos Presupuestales No Contables	0	

3. Más Gastos Contables No Presupuestarios		1,182,417
3.1 Estimaciones, Depreciaciones, Deterioros, Obsolescencia y Amortizaciones	1,182,417	
3.2 Provisiones	0	
3.3 Disminución de inventarios	0	
3.4 Aumento por insuficiencia de estimaciones por pérdida o deterioro u obsolescencia	0	
3.5 Aumento por insuficiencia de provisiones	0	
3.6 Otros Gastos	0	
3.7 Otros Gastos Contables No Presupuestales	0	

4. Total de Gasto Contable **197,966,315**

Autorizó

 L.A.E. Gerardo Montero Pérez
 Director


 F. 1/20

Elaboró

 C.P. Méry Noemí Montejo González
 Directora Interina de Contabilidad

C.P. Manuel Solís Denegri
 Director General Interino de Finanzas



Cuenta Pública 2020
Instituto Campechano
Informe de Pasivos Contingentes
Del 1 de Enero al 31 de diciembre de 2020
(Pesos)



"En cumplimiento a lo dispuesto en los artículos 46, fracción I, inciso d, y 52 de la Ley General de Contabilidad Gubernamental, y de conformidad con lo establecido en el capítulo VII, numeral III, inciso g) del Manual de Contabilidad Gubernamental emitido por el CONAC, el ente público informa lo siguiente:"

Cuenta	Concepto	Importe
	Demandas Laborales	5
	TOTAL	5

Bajo protesta de decir verdad declaramos que los Estados Financieros y sus Notas son razonablemente correctos y responsabilidad del emisor

Autorizo

L.A.E. Gerardo Montero Pérez
Rector

Revisó

C.P. Manuel Solís Denegri
Director General Interino de Finanzas

Elaboró

C.P. Merly Noemí Montejo González
Directora Interina de Contabilidad



Cuenta Pública 2020
Notas a los Estados Financieros
Al 31 de diciembre de 2020
Estado de Campeche



Ente Público:

Instituto Campechano

a) NOTAS DE DESGLOSE

I) NOTAS AL ESTADO DE SITUACIÓN FINANCIERA

Activo

1. Efectivo y Equivalentes

A continuación, se relacionan las cuentas que integran el rubro de efectivo y equivalentes:

Concepto	2020	2019
EFFECTIVO	\$ 18,320.00	\$ 10,000.00
BANCOS/TESORERÍA	\$ 9,940,595.30	\$ 10,705,525.24
INVERSIONES TEMPORALES (HASTA 3 MESES)	\$ 0.00	\$ 0.00
FONDOS CON AFECTACIÓN ESPECÍFICA	\$ 0.00	\$ 0.00
Suma	\$ 9,958,915.30	\$ 10,715,525.24

Efectivo

El saldo que se informa corresponde a la existencia de efectivo pendiente de depositar en las cuentas bancarias y el fondo fijo de caja.

Nombre de la cuenta	Saldo Deudor
Caja	\$ 8,320.00
Fondos Fijos de Caja	
Gabriel del Valle Pérez	\$ 10,000.00
Total Efectivo	\$ 18,320.00

Bancos

Se integra por el dinero disponible en bancos, por conceptos de los servicios escolares de los niveles media superior, licenciatura y posgrado; como son cuotas de inscripciones, colegiaturas, revalidaciones, exámenes, constancias, certificados, expedición de títulos, cursos de introducción, elaboración de credenciales, renta de neverías, seminarios y capacitación, talleres, servicios, etc., principalmente; constituyen una de las funciones sustantivas de la razón de ser de este Instituto y de las aportaciones federales a través de convenios y transferencias estatales.

Nombre de la cuenta	Saldo Deudor
Santander Serfin	
Recursos Propios	
Cta. 65501605214 (Librería)	\$65,339.60
Cta. 17-00000012 (Proveedores)	\$563,615.40
Cta. 65500533785 (Prestamos Sutaamic)	\$195,440.14
Cta. 65502734167 (Actividades Culturales)	\$8,406.34
Cta. 18000050708 (Ingresos propios)	\$408,351.90
Cta. 18000059940 (Reserva Fondo de Jubilación)	\$441,738.14
Cta. 65505164778 (Fondo de Jubilación)	\$243,572.35
Cta. 65505295613 (Modulo Hechelchakán)	\$67,613.00
Cta. 18000093102 (Ingresos Propios 2019)	\$36,015.40
Cta. 18000093147 (Cuotas Sindicales 2019)	\$1,467,222.66
Cta. 18000105120 (Posgrado/Fundación Pablo García 2019)	\$78,929.14
Cta. 18000105117 (Preparatoria Nocturna 2019)	\$1,440.24
Cta. 18000105103 (Preparatoria Vespertina 2019)	\$866,658.01
Cta. 18000105091 (Preparatoria Matutina 2019)	\$556,899.40
Cta. 18000123460 (Diplomados Posgrado)	\$18,788.11
Cta. 18000128593 (Proyecto Becas Alumnos)	\$170,362.49
Cta. 18000140618 (Ingresos Propios 2020)	\$212,128.31

d m P



Cuenta Pública 2020
Notas a los Estados Financieros
Al 31 de diciembre de 2020
Estado de Campeche



Ente Público: Instituto Campechano

Cta. 180 0 0156313 (Proyecto Becas Alumnos 2020)	\$250,002.43
Recursos Federales	
Cta. 18000116764 PACTEN 2019-2020 Normal Preescolar	\$4.67
Cta. 18000116795 PACTEN 2019-2020 Normal Primaria	\$0.39
Cta. 18000116807 PACTEN 2019-2020 Normal Superior	\$0.00
Cta. 18000131847 Convenio SEP U006 2020	\$3.67
Cta. 18000155119 FAM Superior	\$0.00
Cta. 18000155122 PROFEXCE 2020	\$4.03
Cta. 18000157489 FAM Media Superior	\$0.00
Cta. 18000155625 EDINEN Normal Preescolar	\$35,916.15
Cta. 18000155639 EDINEN Normal Primaria	\$67,853.28
Cta. 18000155642 EDINEN Normal Superior	\$2,700.02
Recursos Estatales	
Cta. 18000093116 (Nómina 2019)	\$0.00
Cta. 18000140589 (Nómina 2020)	\$3,809,533.98
Cta. 18000159385 (Fuente De Financiamiento 11A)	\$0.06
Cta. 180 0 015 9371 (Remanente del Fondo de Aportaciones Múltiples FAM 2020)	\$0.00
Grupo Financiero Banorte	
Recursos Propios	
Cta. 0845046155 (Posgrado)	\$66,240.73
Recursos Estatales	
Cta. 0800841809 (Nómina)	\$305,795.21
Cta. 0806012133 (Becas Seduc) estatal	\$20.05
Total Bancos	\$ 9,940,595.30

Inversiones temporales (hasta 3 meses)

Durante este período no se tienen inversiones temporales.

Fondos con Afectación Específica

Durante este período no se utilizaron fondos con afectación específica que deben financiar determinados gastos o actividades.

2. Derechos a recibir Efectivo y Equivalentes y Bienes o Servicios a Recibir.

Concepto	2020	2019
CUENTAS POR COBRAR A CORTO PLAZO	\$ 0.00	\$ 0.00
DEUDORES DIVERSOS POR COBRAR A CORTO PLAZO	\$ 301,419.23	\$ 373,200.25
DEUDORES POR ANTIPODOS DE LA TESORERÍA A CORTO PLAZO	\$ 0.00	\$ 10,001.05
OTROS DERECHOS A RECIBIR EFECTIVO O EQUIVALENTES A CORTO PLAZO	\$ 4,965.78	\$ 9,201.78
Suma	\$ 306,385.01	\$ 392,403.08

Cuentas por cobrar a corto plazo.

Las cuentas por cobrar a corto plazo se integran de los créditos a los trabajadores por la compra de libros, mismos que a la fecha actual se encuentran liquidados.

Deudores diversos por cobrar a corto plazo.

Representa el monto de los derechos de cobro a favor de la Institución, principalmente relacionados con viáticos y préstamos al personal de confianza y sindicalizado.

Nombre de la cuenta	Saldo Deudor
DEUDORES DIVERSOS POR COBRAR A CORTO PLAZO	
<i>Deudores Diversos</i>	\$990.45
COFIEL SA DE CV	\$903.49
Dirección de Recursos Humanos	\$86.96

d m P



Cuenta Pública 2020
Notas a los Estados Financieros
Al 31 de diciembre de 2020
Estado de Campeche



Ente Público:

Instituto Campechano

Gastos por comprobar	\$0.00
Descuentos por Becas de Maestría	\$0.00
Préstamos Personales	\$261,187.50
Peralta Leyva Candelario	\$11,375.00
Angulo Sanguino Pedro E.	\$3,750.00
Castilla Sandoval Raquel Concepción	\$2,625.00
Cruz Segovia Helga Iracema	\$13,750.00
May Sanmiguel Guillermo de Jesús	\$3,750.00
Mut Tun María Manuela	\$6,875.00
Gómez Casanova Claudia del C.	\$13,750.00
Centurión Atún Lizardo Gilberto	\$3,125.00
Loeza González Gabriel del Jesús	\$1,750.00
Estrella Maldonado Aura Elena	\$2,500.00
Acosta García Martín Javier	\$7,875.00
Arana Chávez Carlos Ruben	\$5,000.00
Olivera Tun Ingrid Sarey	\$5,000.00
Rendón Arcos Josué Raul	\$2,500.00
Reyes Gamez María Guadalupe	\$2,625.00
Alejo Moreno Osiris	\$4,375.00
Miss Keb Sergio David	\$10,000.00
Chan Castillo Carlos Enrique	\$10,000.00
Manrique Ochoa María de Jesús	\$2,187.50
Chan Pech Ana Laura	\$9,375.00
Mut Tun Margarita	\$6,875.00
Cobos Coj Yolanda del Carmen	\$5,500.00
Moreno Balán Florentino	\$17,500.00
Blanco González David Enrique	\$12,500.00
Puga Ku Sonia Guadalupe	\$8,750.00
Cupul Santamaría María Dolores	\$7,000.00
Loya Méndez Williams Roberto	\$1,875.00
Campos Serrano Dennis Martín	\$3,750.00
América del Carmen Kantún Ayil	\$10,312.50
Tello Díaz Emmanuel	\$6,875.00
Mejía Villarino Guadalupe Antonio	\$5,250.00
Potenciano May Roberto Carlos	\$8,750.00
Magaña Patrón Claudia Candelaria	\$14,062.50
Misset Gutiérrez Elisabet	\$30,000.00
Gastos por comprobar ejercicios anteriores	\$32,283.28
Gilberto Elías Rosado Dzul	\$500.00
Lizardo Centurión Atún	\$1,180.00
Alma Delia Sanchez Ehuan	\$1,050.00
Alejandro Felipe Macgregor Ferrera	\$1,309.99
Ramos Cruz Timoteo	\$5,884.52
Gómez Pech Ricardo	\$300.00
Uc Valenciaa Ana del Socorro	\$1,284.00
Chuc Canul Fernando	\$500.00
Zarate López Julio Cesar	\$900.00
Hernández piña Jorge Manuel	\$7,000.00
Olivares López Nohemy	\$500.00
Pacheco Metelín Juan Manuel	\$1,570.00

q en P



Cuenta Pública 2020
Notas a los Estados Financieros
Al 31 de diciembre de 2020
Estado de Campeche



Ente Público: Instituto Campechano

Loeza Gonzalez Gabriel del Jesus	\$1,551.00
Huchim Ramirez Carlos Andrés	\$1,000.00
Suaste Blanco Humberto	\$2,808.67
Mena Pech Guillermo	\$750.00
Alejandro Quetz José Abdiel	\$750.00
Can Dzib Damián E	\$100.00
Evelyn del Rosario Zetina Vera	\$3,345.10
Préstamos personales de ejercicios anteriores	\$6,958.00
Suarez Rodríguez Ivan Manuel	\$1,333.00
Alonso Can Martha Jaqueline	\$5,625.00
Suma Deudores Diversos a Corto Plazo	\$ 301,419.23

Deudores por Anticipos de la Tesorería a Corto Plazo

Representa los anticipos entregados a personal de la Institución por concepto de fondos rotatorios.

Nombre de la cuenta	Saldo Deudor
Deudores por Anticipos de la Tesorería a Corto Plazo	
Deudores por Fondos Rotatorios	
Rosado Rodríguez Jorge Román	\$0.00
Fuentes Castillo María Elizabeth	\$0.00
Lozano Reyes Oswaldo Rosemberg	\$0.00
Suma de Deudores por Anticipos de la Tesorería a Corto Plazo	\$0.00

Otros Derechos a recibir Efectivo y Equivalentes a Corto Plazo.

Representan los derechos de cobro originados en el desarrollo de las actividades del ente público, de los cuales se espera recibir una contraprestación representada en recursos, bienes o servicios; en un plazo menor o igual a doce meses, no incluidos en las cuentas anteriores.

Nombre de la cuenta	Saldo Deudor
Otros Derechos a Recibir Efectivo o Equivalentes a Corto Plazo	
Subsidio al Empleo	\$961.00
Xool Hernández José Felipe	\$742.89
Figueroa Sandoval Sady	\$1,540.00
May Cab Alfredo	\$7.48
Dominguez Perez Baldemar Alejandro	\$852.41
Pago en exceso ISR Retenciones por Servicios Profesionales	\$862.00
Suma de Otros Derechos a Recibir Efectivo o Equivalentes a Corto Plazo	\$4,965.78

3. Derechos a recibir Bienes o Servicios

Anticipo a Proveedores por Prestación de Servicios a Corto Plazo

Representa los anticipos entregados a proveedores por prestación de servicios, previos a la recepción parcial o, que serán exigibles en un plazo menor o igual a doce meses.

Nombre de la cuenta	Saldo Deudor
Anticipo a Proveedores por Adquisición de Bienes a Corto Plazo	
Anticipo a Proveedores por Prestación de Servicios a Corto Plazo	
Sansores Santos Mauro Antonio	\$ 1,160.00
Axa Seguros S.A. de C.V.	\$ 40,857.74
Sistemas Integrales de Calidad en Educación S DE RL	\$300.00
Daniela Alejandra Álvarez Ojeda	\$313,200.00
Suma Derechos a Recibir Bienes o Servicios	\$355,517.74

Handwritten signature/initials



Cuenta Pública 2020
Notas a los Estados Financieros
Al 31 de diciembre de 2020
Estado de Campeche



Ente Público: Instituto Campechano

4. Bienes Disponibles para su Transformación o Consumo (inventarios)

Inventario de mercancías para venta.

Los inventarios se valúan con el método de costos promedios. El inventario de Mercancías para Ventas se integra por las existencias físicas de libros, los cuales se enajenan a la comunidad del Instituto y público en general.

Nombre de la cuenta	Saldo Deudor
Mercancías Adquiridas para su Comercialización	
Almacén de Librería	\$716,255.66
Total Mercancías Adquiridas para su Comercialización	\$716,255.66

Bienes en tránsito

Al cierre de este período no se cuenta con bienes en tránsito.

5. Almacén.

Almacén de materiales y suministros de consumo.

Al cierre de este período no se cuenta con almacén de materiales y suministros de consumo.

Estimación por pérdida o deterioro de Activos Circulantes.

Al cierre de este período no se tiene estimación por pérdida o deterioro de activos circulantes.

Valores en garantía

Son depósitos para la prestación de servicios del Instituto y se integra de la siguiente manera:

Nombre de la cuenta	Saldo Deudor
VALORES EN GARANTÍA	
Depósitos en Garantía	
Infra del Sur S.A.	\$1,000.00
Hernández García Teresita	\$2,875.00
Radio Movil Dipsa SA de CV.	\$6,450.00
R. de la Gala Chán María del Rosario	\$15,000.00
Arceo Baranda Etna	\$15,500.00
Baqueiro Ramos Laura Olimpia Ermila	\$34,800.00
Suma Depósitos de Fondos de Terceros en Garantía	\$75,625.00

Deudores Diversos a largo plazo.

Al cierre de este período no se tienen deudores diversos a largo plazo.

Nombre de la cuenta	Saldo Deudor
DEUDORES DIVERSOS A LARGO PLAZO	\$ 0.00

6. Inversiones Financieras

A la presente fecha no se tiene Inversiones Financieras por parte de la Institución

7. Inversiones financieras, saldos de las participaciones y aportaciones de capital

A la presente fecha no se tienen inversiones financieras, la Institución no recibe participaciones y no se realizaron aportaciones al capital

8. Bienes Muebles.

Los Bienes Muebles, considerados inversiones en activos fijos, se registran a su costo de adquisición y donación.

Nombre de la cuenta	Saldo Deudor
BIENES MUEBLES	
MOBILIARIO Y EQUIPO DE ADMINISTRACIÓN	
Muebles de oficina y estantería	\$4,419,458.59
Muebles, excepto de oficina y estantería	\$105,387.45
Equipo de cómputo y de tecnología de la información Bienes	\$6,572,813.86
Otros mobiliarios y equipos de administración	\$939,870.59

d m p



Cuenta Pública 2020
Notas a los Estados Financieros
Al 31 de diciembre de 2020
Estado de Campeche



Ente Público: Instituto Campechano

MOBILIARIO Y EQUIPO EDUCACIONAL Y RECREATIVO	
Equipos y aparatos audiovisuales	\$3,014,467.06
Cámaras fotográficas y de video	\$254,020.79
Otro mobiliario y equipo educacional y recreativo	\$610,495.17
EQUIPO E INSTRUMENTAL MÉDICO Y DE LABORATORIO	
Equipo médico y de laboratorio	\$360,630.48
Instrumental médico y de laboratorio	\$96,623.10
VEHÍCULOS Y EQUIPO TERRESTRE	
Vehículos y equipo terrestre	\$1,965,860.20
MAQUINARIA, OTROS EQUIPOS Y HERRAMIENTAS	
Maquinaria y equipo industrial	\$60,694.57
Sistemas de aire acondicionado, calefacción y de refrigeración industrial y comercial	\$2,415,596.84
Equipo de comunicación y telecomunicación	\$439,022.85
Equipos de generación eléctrica, aparatos y accesorios eléctricos maquinaria y equipo eléctrico y electrónico	\$66,975.88
Herramientas y máquinas-herramienta	\$161,710.90
Otros equipos bienes muebles	\$755,461.16
COLECCIONES, OBRAS DE ARTE Y OBJETOS VALIOSOS	
Bienes artísticos y culturales y científicos	\$313,107.82
Objetos de valor	\$22,620.00
Suma de Bienes Muebles	\$22,732,984.90

Depreciación, Deterioro y Amortización Acumulada de Bienes

Se informa de manera agrupada por cuenta, los rubros de Bienes Muebles, los montos de la depreciación del ejercicio y la acumulada, el método utilizado de la depreciación es Línea Recta, las tasas aplicadas y los criterios de aplicación de los mismos aplicamos la Guía de Vida Útil Estimada y Porcentajes de Depreciación de los Parámetros de Estimación de Vida Útil emitidos por el CONAC. Al cierre de este período los Bienes Muebles e Inmuebles se encuentran en condiciones Óptimas (buenas) de uso.

Nombre de la cuenta	Saldo Acreedor
DEPRECIACIÓN ACUMULADA DE BIENES MUEBLES	
Depreciación Acumulada de Mobiliario y Equipo de Administración	
Dep. Acum. de Muebles de Oficina y Estantería	\$3,732,656.43
Dep. Acum. de Muebles, excepto de Oficina y Estantería	\$45,834.11
Dep. Acum. de Eq. de Cómputo y de Tecno. de la Inform. Bienes Informáticos	\$6,384,033.89
Dep. Acum. de Otros Mobiliarios y Eq. de Administración	\$717,817.93
Depreciación Acumulada de Mobiliario y Equipo Educativo y Recreativo	
Dep. Acum. de Equipos y Aparatos Audiovisuales	\$2,990,650.34
Dep. Acum. de Cámaras Fotográficas y de Video	\$278,073.27
Dep. Acum. de Otro Mob. y Eq. Educativo y Recreativo	\$591,779.57
Depreciación Acumulada de Equipo e Instrumental Médico y de Laboratorio	
Dep. Acum. Equipo Médico y de Laboratorio	\$297,910.80
Dep. Acum. Instrumental Médico y de Laboratorio	\$95,018.21
Depreciación Acumulada de Vehículos y Equipo de Transporte	
Dep. Acum. de Vehículos y Equipo Terrestre	\$1,957,922.64
Depreciación Acumulada de Maquinaria, Otro Equipo y Herramientas	
Dep. Acum. de Maquinaria y Equipo Industrial	\$32,097.29
Dep. Acum. de Sist. de Aire Acond., Calefacc. y de Refrig. Ind. y Comercial	\$1,600,359.01
Dep. Acum. de Eq. de Comunicación y Telecomunicación	\$248,810.63
Dep. Acum. de Eq. de Gen. Eléct., Aparat. y Acc. Eléct. Maq. y Eq. Eléct. y Electrónico	\$57,059.77

d m P



Conta Pública 2020
Notas a los Estados Financieros
Al 31 de diciembre de 2020
Estado de Campeche



Ente Público: Instituto Campechano

Dep.Acum. de Herramientas y Maquinas-Herramienta	\$102,403.61
Dep.Acum. de Otros Equipos Bienes Muebles	\$688,253.68
Suma de Depreciación Acumulada de Bienes Muebles	\$19,820,681.18

Activos Intangibles.

Representa el monto de derechos por el uso de activos de propiedad comercial, intelectual y otros.

Nombre de la cuenta	Saldo Deudor
ACTIVOS INTANGIBLES	
Software	\$0.00
Licencias informáticas e intelectuales	\$0.00
Suma de Activos Intangibles	\$0.00

9. Bienes Inmuebles, Infraestructura y Construcciones en proceso.

Su monto representa todo tipo de bienes inmuebles, infraestructura y construcciones; así como los gastos derivados de actos de su adquisición, adjudicación, expropiación e indemnización.

Nombre de la cuenta	Saldo Deudor
BIENES INMUEBLES, INFRAESTRUCTURA Y CONSTRUCCIONES EN PROCESO	
Edificios no residenciales y locales	\$0.00

Bienes Muebles, Intangibles y Depreciaciones

Se integra de la siguiente manera:

Concepto	2020	2019
MOBILIARIO Y EQUIPO DE ADMINISTRACIÓN	\$12,195,698.08	\$12,092,092.62
MOBILIARIO Y EQUIPO EDUCACIONAL Y RECREATIVO	\$3,878,983.02	\$3,878,983.02
EQUIPO E INSTRUMENTAL MÉDICO Y DE LABORATORIO	\$457,253.58	\$457,253.58
VEHICULOS Y EQUIPO DE TRANSPORTE	\$1,965,860.20	\$1,965,860.20
MAQUINARIA, OTROS EQUIPOS Y HERRAMIENTAS	\$3,899,462.20	\$3,899,462.20
COLECCIONES, OBRAS DE ARTE Y OBJETOS VALIOSOS	\$335,727.82	\$335,727.82
Subtotal BIENES MUEBLES	\$ 22,732,984.90	\$ 22,629,379.44
SOFTWARE	\$ 0.00	\$ 0.00
LICENCIAS	\$ 0.00	\$ 0.00
Subtotal ACTIVOS INTANGIBLES	\$ 0.00	\$ 0.00
DEPRECIACIÓN ACUMULADA DE BIENES MUEBLES	\$19,820,681.18	\$18,701,703.69
AMORTIZACIÓN ACUMULADA DE BIENES MUEBLES	\$ 0.00	\$ 0.00
Subtotal DEPRECIACIÓN, DETERIORO Y AMORTIZACIÓN ACUMULADA DE BIENES	\$19,820,681.18	\$18,701,703.69
Suma	\$ 42,553,666.08	\$ 41,331,083.13

Activos Diferidos.

Al cierre de este período no se tienen activos diferidos.

10. Estimación por Pérdida o Deterioro de Activos Circulantes.

Al cierre de este período no se tiene estimación por pérdida o deterioro de activos circulantes.

11. Otros Activos.

Bienes en Comodato

Son aquellos bienes muebles que proporcionan un servicio, los cuales no son adquiridos con recursos del Instituto, pero forman parte de los activos del Instituto.

Nombre de la cuenta	Saldo Deudor
BIENES EN COMODATO	
Bienes Entregados en Comodato	\$36,284.98

d m p



Cuenta Pública 2020
Notas a los Estados Financieros
Al 31 de diciembre de 2020
Estado de Campeche



Ente Público: Instituto Campechano

Pasivo

Este género se compone de dos grupos, el Pasivo Circulante y el Pasivo No Circulante, en éstos inciden pasivos derivados de operaciones por servicios personales, cuentas por pagar por operaciones presupuestarias devengadas y contabilizadas al cierre de este período; pasivos por obligaciones laborales. A continuación, se presenta la integración del pasivo:

Concepto	2020	2019
PASIVO CIRCULANTE	\$ 8,601,334.17	\$ 7,616,373.87
PASIVO NO CIRCULANTE	\$ 39,804,234.36	\$ 38,202,652.83
Suma de Pasivo	\$ 48,405,568.53	\$ 45,819,026.70

Pasivo Circulante

Destacan las principales partidas del Pasivo Circulante las siguientes:

Concepto	2020
SERVICIOS PERSONALES POR PAGAR A CORTO PLAZO	\$ 2,009,771.17
PROVEEDORES POR PAGAR A CORTO PLAZO	\$ 77,245.05
TRANSFERENCIAS OTORGADAS POR PAGAR A CORTO PLAZO	\$ 0.00
RETENCIONES Y CONTRIBUCIONES POR PAGAR A CORTO PLAZO	\$ 6,091,459.72
DEVOLUCIONES DE LA LEY DE INGRESOS POR PAGAR A CORTO PLAZO	\$ 0.00
OTRAS CUENTAS POR PAGAR A CORTO PLAZO	\$ 9.09
FONDOS Y BIENES DE TERCEROS EN GARANTÍA Y/O ADMINISTRACIÓN	\$ 1,060.00
INGRESOS POR CLASIFICAR	\$ 421,789.14
Suma	\$ 8,601,334.17

Servicios Personales por Pagar a Corto Plazo

Las obligaciones de pago por prestación de servicios que se informan corresponden a los pagos de seguridad social pendientes de pago, las cuales serán liquidadas en un tiempo menor o igual a 365 días.

Nombre de la cuenta	Saldo Acreedor
Servicios Personales por Pagar a Corto Plazo	\$0.00
Sueldos al personal de Base	\$0.00
Seguridad Social y Seguros por Pagar a CP	\$0.00
Cuotas al IMSS	\$538,113.63
Aportaciones al INFONAVIT	\$628,681.22
Aportaciones al sistema de ahorro para el retiro	\$788,366.16
Otras prestaciones sociales y económicas por pagar a CP	
Prestaciones contractuales	\$54,610.16
Suma de Servicios Personales por Pagar a Corto Plazo	\$2,009,771.17

Proveedores por Pagar a Corto Plazo.

Las obligaciones de pago a proveedores que se informan corresponden a la adquisición de bienes y servicios pendientes de pago, las cuales serán liquidadas en un tiempo menor o igual a 365 días.

Nombre de la cuenta	Saldo Acreedor
Deudas por Adquisición de Bienes y Contratación de Servicios por Pagar a CP	
Qualitas Compañía de Seguros SA De CV	\$77,245.05
Suma de Proveedores por Pagar a corto Plazo	\$77,245.05

q m 7



Cuenta Pública 2020
Notas a los Estados Financieros
Al 31 de diciembre de 2020
Estado de Campeche



Ente Público: Instituto Campechano

Transferencias Otorgadas por Pagar a Corto Plazo.

Al cierre del período no se tienen transferencias otorgadas por pagar a corto plazo.

Retenciones y Contribuciones por Pagar a Corto Plazo.

Los saldos que integran esta cuenta corresponden a obligaciones fiscales, cuotas y descuentos contractuales a favor de instituciones como SAT, INFONAVIT, IMSS, por retenciones realizadas por diferentes conceptos, las cuales serán liquidadas en un tiempo menor o igual a 365 días.

Nombre de la cuenta	Saldo Acreedor
RETENCIONES Y CONTRIBUCIONES POR PAGAR A CORTO PLAZO	
Retenciones de Impuestos por Pagar a CP	
ISR Retenido por Salarios	\$3,065,014.00
Retención de ISR por Servicios Profesionales	\$68,324.81
Retenciones del Sistema de Seguridad Social por Pagar a CP	
Retención IMSS	\$150,364.98
Impuestos Sobre Nómina y Otros que Deriven de una Relación Laboral por Pagar a CP	
Impuestos sobre nóminas	\$422,734.00
Otros impuestos que se deriven de una relación laboral	\$139,502.00
Otras Retenciones y Contribuciones por Pagar a CP	
Retenciones del Crédito Infonavit	\$719,817.96
Cuota Sindical	\$1,450,385.97
Fonacot	\$75,317.48
Confipresta	-\$1.48
Seguro de Vida Colectivo	\$0.00
Diferencias Nómina	\$0.00
Suma de Retenciones y Contribuciones por Pagar a Corto Plazo	\$6,091,459.72

Devoluciones de la Ley de Ingresos por Pagar a Corto Plazo

Se remanentes de recursos no ejercidos en el ejercicio a reintegrar a más tardar los primeros 15 días del mes de enero.

Nombre de la cuenta	Saldo Deudor
Devoluciones de la Ley de Ingresos por Pagar a CP	\$0.00

Otras Cuentas por Pagar a Corto Plazo.

Se tienen rendimientos financieros de programas federales, mismo que serán reintegrados.

Nombre de la cuenta	Saldo Acreedor
OTRAS CUENTAS POR PAGAR A CORTO PLAZO	
Rendimiento Cta. 18000116764 PACTEN 19-20 (N. Preescolar)	\$4.67
Rendimiento Cta. 18000116795 PACTEN (N. Primaria)	\$0.39
Rendimiento Cta 18000155122 PROFEXCE 2020	\$4.03
Total de otras Cuentas por Pagar a Corto Plazo	\$9.09

Fondos y bienes de terceros en garantía y/o administración.

Son los recursos recibidos por concepto de becas Pablo García, los cuales son aplicados a las colegiaturas de posgrado de los alumnos que cursan las maestrías en la Institución.

Nombre de la cuenta	Saldo Acreedor
FONDOS Y BIENES DE TERCEROS EN GARANTIA Y/O ADMINISTRACIÓN A CORTOPLAZO	
Fundación Pablo García	\$1,060.00

d m P



Cuenta Pública 2020
Notas a los Estados Financieros
Al 31 de diciembre de 2020
Estado de Campeche



Ente Público: Instituto Campechano

Ingresos por clasificar.

Son los ingresos por clasificar correspondientes a depósitos realizados en la cuenta de ingresos propios no identificados, mismos que serán clasificados a las cuentas de ingresos correspondientes en el siguiente período.

Nombre de la cuenta	Saldo Acreedor
INGRESOS POR CLASIFICAR	
Ingresos por Clasificar	\$421,789.14

Pasivo No Circulante

Destacan las principales partidas del Pasivo Circulante las siguientes:

Concepto	2020
PROVISIÓN PARA PENSIONES A LARGO PLAZO	\$ 39,804,234.36
Suma	\$ 39,804,234.36

Provisión para Pensiones a Largo Plazo

Son las provisiones que se realizaron para pensiones a largo plazo.

Nombre de la cuenta	Saldo Acreedor
Provisión para Pensiones a Largo Plazo	
Retención de Fondo de Jubilación	\$31,617,090.75
Aportación Fondo de Jubilación I.C.	\$8,187,143.61
Total de Provisión para Pensiones a Largo Plazo	\$39,804,234.36

Handwritten signatures and initials



Cuenta Pública 2020
Notas a los Estados Financieros
Al 31 de diciembre de 2020
Estado de Campeche



Ente Público: Instituto Campechano

II) NOTAS AL ESTADO DE ACTIVIDADES

Ingresos de Gestión

Los Ingresos de Gestión del Instituto se integran por los rubros que a continuación se detallan:

Productos de Tipo Corriente

Son ingresos que corresponden a Productos de Tipo corriente relacionados con la venta de Bienes Inmuebles y Muebles que no pertenecen a los Inventarios y que, por el tiempo de uso, son dados baja y una forma de poder recuperar algo de esos activos es la enajenación.

Ingresos por Venta de Bienes y Servicios

Corresponden a los Derechos por Ingresos por Venta de Bienes y Servicios (Ingresos Propios), que se obtienen de los diferentes Servicios de Educación que imparten las diferentes Escuelas que forman parte del Instituto.

Convenios

No se recaudan recursos por este concepto.

Transferencias del Resto del Sector Público.

Son los recursos financieros ordinarios que anualmente autoriza el Estado por Transferencias a Órganos Autónomos y se destinan exclusivamente a cubrir Capítulo 1000 Servicios Personales, así como los autorizados por el gobierno federal a través de los convenios celebrados con la Secretaría de Educación Pública.

Otros Ingresos Financieros.

Son los Intereses Financieros generados por las distintas cuentas bancarias productivas del Instituto.

Concepto	2020	2019
INGRESOS Y OTROS BENEFICIOS		
Ingresos de la Gestión	20,414,136	24,335,329
Impuestos	0	0
Cuotas y Aportaciones de Seguridad Social	0	0
Contribuciones de Mejoras	0	0
Derechos	0	0
Productos	15,697	77,856
Aprovechamientos	0	0
Ingresos por Venta de Bienes y Prestación de Servicios	20,398,439	24,257,472
Participaciones, Aportaciones, Convenios, Incentivos Derivados de la Colaboración Fiscal, Fondos Distintos de Aportaciones, Transferencias, Asignaciones, Subsidios y Subvenciones, y Pensiones y Jubilaciones	174,421,869	154,421,852
Participaciones, Aportaciones, Convenios, Incentivos Derivados de la Colaboración Fiscal, Fondos Distintos de Aportaciones	0	0
Transferencias, Asignaciones, Subsidios y Subvenciones, y Pensiones y Jubilaciones	174,421,869	154,421,852
Otros Ingresos y Beneficios	0	0
Ingresos Financieros	0	0
Incremento por Variación de Inventarios	0	0
Disminución del Exceso de Estimaciones por Pérdida o Deterioro u Obsolescencia	0	0
Disminución del Exceso de Provisiones	0	0
Otros Ingresos y Beneficios Varios	0	0
Total de Ingresos y Otros Beneficios	194,836,005	178,757,180

q m *P*



Cuenta Pública 2020
Notas a los Estados Financieros
Al 31 de diciembre de 2020
Estado de Campeche



Ente Público: Instituto Campechano

El apartado Transferencias, Asignaciones, Subsidios y Otras ayudas está integrado de la siguiente manera:

Concepto	Importe	Comentarios
Secretaría de Finanzas del Edo de Campeche	\$ 172,403,892.00	
Secretaría de Educación Pública - EDINEN 2020 Escuelas Normales	\$ 2,017,932.00	
Rendimientos FAM Superior	\$37.16	
Rendimientos FAM Media Superior	\$8.09	
Total	\$ 174,421,869.25	

91.00	TRANSFERENCIAS Y ASIGNACIONES	\$9.00
	Transferencias y Asignaciones para Financiar Gastos Corrientes	\$143,713,216.00
	Ingresos de Libre Disposición	\$143,713,216.00
	Remesas Estatales	\$141,065,550.00
	Recurso Estatal Gastos Operativos Capítulo 3000	\$947,666.00
	Recurso Estatal FAM Superior Remanente 2020	\$1,700,000.00
93.00	SUBSIDIOS Y SUBVENCIONES	\$30,708,653.25
	Subsidios y Subvenciones por cobrar a la Federación	\$30,708,653.25
	PACTEN 2019-2020 Normal Preescolar	\$0.00
	PACTEN 2019-2020 Normal Primaria	\$0.00
	PACTEN 2019-2020 Normal Superior	\$0.00
	Convenio SEP 2020	\$17,935,007.00
	Fortalecimiento de Aportaciones Múltiples (FAM) Superior	\$9,972,205.16
	PROFEXCE 2020	\$89,790.00
	Fortalecimiento de Aportaciones Múltiples (FAM) Media Superior	\$693,719.09
	EDINEN 2020 Escuela Normal Superior	\$742,306.00
	EDINEN 2020 Escuela Normal Preescolar	\$639,173.00
	EDINEN 2020 Escuela Normal Primaria	\$636,453.00
	Total	\$174,421,869.25

NOTA 15. Gastos y Otras Pérdidas:

Los gastos de funcionamiento, transferencias, asignaciones, subsidios y otras ayudas, corresponden a las erogaciones que se ejercen con el presupuesto anual del Instituto Campechano de acuerdo a las fuentes de financiamientos básicas, clasificados en capítulos, siendo los más representativos los Servicios Personales, Materiales y Suministros, Servicios Generales, Ayudas Sociales y Otros Gastos según se detalla a continuación:

Concepto	Importe
GASTOS DE FUNCIONAMIENTO	\$ 184,135,969.64
TRANSFERENCIAS, ASIGNACIONES, SUBSIDIOS Y OTRAS AYUDAS	\$ 282,004.20
PARTICIPACIONES Y APORTACIONES	\$ 12,365,924.25
INTERESES, COMISIONES Y OTROS GASTOS DE LA DEUDA PUBLICA	\$ 0.00
OTROS GASTOS Y PÉRDIDAS EXTRAORDINARIAS	\$ 1,182,416.75
Suma de GASTOS Y OTRAS PÉRDIDAS	\$ 197,966,314.84

d m p



Cuenta Pública 2020
Notas a los Estados Financieros
Al 31 de diciembre de 2020
Estado de Campeche



Ente Público: Instituto Campechano

A su vez se presentan aquellos rubros que en forma individual representan el 8.0% o más del total de los gastos:

Concepto	Importe	%
REMUNERACIONES AL PERSONAL DE CARÁCTER PERMANENTE	\$ 51,724,375.94	26.12 %
OTRAS PRESTACIONES SOCIALES Y ECONÓMICAS	\$ 69,241,115.77	34.97 %

Concepto	2020	2019
GASTOS Y OTRAS PÉRDIDAS		
Gastos de Funcionamiento	184,135,970	183,188,553
Servicios Personales	152,444,989	148,970,257
Materiales y Suministros	8,144,241	12,090,310
Servicios Generales	23,546,739	22,127,985
Transferencias, Asignaciones, Subsidios y Otras Ayudas	282,004	808,793
Transferencias Internas y Asignaciones al Sector Público	0	0
Transferencias al Resto del Sector Público	0	0
Subsidios y Subvenciones	0	0
Ayudas Sociales	282,004	808,793
Pensiones y Jubilaciones	0	0
Transferencias a Fideicomisos, Mandatos y Contratos Análogos	0	0
Transferencias a la Seguridad Social	0	0
Donativos	0	0
Transferencias al Exterior	0	0
Participaciones y Aportaciones	12,365,924	0
Participaciones	0	0
Aportaciones	0	0
Convenios	12,365,924	0
Intereses, Comisiones y Otros Gastos de la Deuda Pública	0	0
Intereses de la Deuda Pública	0	0
Comisiones de la Deuda Pública	0	0
Gastos de la Deuda Pública	0	0
Costo por Coberturas	0	0
Apoyos Financieros	0	0
Otros Gastos y Pérdidas Extraordinarias	1,182,417	1,560,486
Estimaciones, Depreciaciones, Deterioros, Obsolescencia y	1,182,417	1,560,486
Provisiones	0	0
Disminución de Inventarios	0	0
Aumento por Insuficiencia de Estimaciones por Pérdida o Deterioro y	0	0
Aumento por Insuficiencia de Provisiones	0	0
Otros Gastos	0	0
Inversión Pública	0	0
Inversión Pública no Capitalizable	0	0
Total de Gastos y Otras Pérdidas	197,966,315	185,557,832
Resultados del Ejercicio (Ahorro/Desahorro)	-3,130,309	-6,800,652

dca *P*



Cuenta Pública 2020
Notas a los Estados Financieros
Al 31 de diciembre de 2020
Estado de Campeche



Ente Público:

Instituto Campechano

III) NOTA 16. NOTAS AL ESTADO DE VARIACIÓN EN LA HACIENDA PÚBLICA

Informe de manera agrupada, acerca de las modificaciones al patrimonio contribuido por tipo, naturaleza, monto y procedencia de los recursos que modifican al patrimonio generado.

Concepto	Hacienda Pública/ Patrimonio Contribuido	Hacienda Pública/ Patrimonio Generado de Ejercicios Anteriores	Hacienda Pública/ Patrimonio Generado del Ejercicio	Exceso o Insuficiencia en la Actualización de la Hacienda Pública / Patrimonio	TOTAL
HACIENDA PÚBLICA/PATRIMONIO CONTRIBUIDO NETO DE 2019	28,875,627				28,875,627
Aportaciones	15,562,801				15,562,801
Donaciones de Capital	13,113,028				13,113,028
Actualización de la Hacienda Pública/ Patrimonio	0				0
HACIENDA PÚBLICA/PATRIMONIO GENERADO NETO DE 2019		-51,774,221	-6,800,652		-58,574,873
Resultados del Ejercicio (Ahorro/Desahorro)					
Resultados de Ejercicios Anteriores		-43,306,762	-6,800,652		-50,107,414
Revalúos		0	0	0	0
Reservas		0	0	0	0
Rectificaciones de Resultados de Ejercicios Anteriores		-8,467,460			-8,467,460
EXCESO O INSUFICIENCIA EN LA ACTUALIZACIÓN DE LA HACIENDA PÚBLICA/PATRIMONIO NETO DE 2019				0	0
Resultado por Posición Monetaria				0	0
Resultado por Tenencia de Activos no Monetarios				0	0
HACIENDA PÚBLICA / PATRIMONIO NETO FINAL DE 2019	28,875,627	-51,774,221	-6,800,652	0	-29,899,246
CAMBIOS EN LA HACIENDA PÚBLICA/PATRIMONIO CONTRIBUIDO NETO DE 2020	0				0
Aportaciones	0				0
Donaciones de Capital	0				0
Actualización de la Hacienda Pública/ Patrimonio	0				0
VARIACIONES DE LA HACIENDA PÚBLICA / PATRIMONIO GENERADO NETO DE 2020		-6,800,652	2,655,617		-4,145,035
Resultados del Ejercicio (Ahorro/Desahorro)					
Resultados de Ejercicios Anteriores		-6,800,652	-3,130,309		-9,930,961
Revalúos		0	6,800,652		6,800,652
Reservas		0	0	0	0
Rectificaciones de Resultados de Ejercicios Anteriores		0	-1,014,726		-1,014,726
CAMBIOS EN EL EXCESO O INSUFICIENCIA EN LA ACTUALIZACIÓN DE LA HACIENDA PÚBLICA/PATRIMONIO NETO DE 2020				0	0
Resultado por Posición Monetaria				0	0
Resultado por Tenencia de Activos no Monetarios				0	0
HACIENDA PÚBLICA / PATRIMONIO NETO FINAL DE 2020	28,875,627	-58,574,873	-4,145,035	0	-34,044,281

d m P



Cuenta Pública 2020
Notas a los Estados Financieros
Al 31 de diciembre de 2020
Estado de Campeche



Ente Público: Instituto Campechano

IV) NOTAS AL ESTADO DE FLUJOS DE EFECTIVO

Efectivo y equivalentes

El análisis de los saldos inicial y final que figuran en la última parte del Estado de Flujo de Efectivo en la cuenta de efectivo y equivalentes es como sigue:

Concepto	2020	2019
BANCOS/TESORERIA	\$ 9,940,595.30	\$ 10,705,525.24
BANCOS/DEPENDENCIAS Y OTROS	\$0.00	\$0.00
INVERSIONES TEMPORALES (HASTA 3 MESES)	\$0.00	\$0.00
FONDOS CON AFECTACIÓN ESPECÍFICA	\$0.00	\$0.00
DEPÓSITOS DE FONDOS DE TERCEROS EN GARANTÍA Y/O ADMINISTRACIÓN	\$0.00	\$0.00
Total de EFECTIVO Y EQUIVALENTES	\$ 9,940,595.30	\$ 10,705,525.24

Inversiones en Bienes

Se presenta el análisis de la Inversión en Bienes Muebles e Inmuebles.

CONCEPTO	MONTO ADQUISICIONES DEL EJERCICIO	PAGOS EN EL EJERCICIO	% ADQUISICIONES CON INGRESOS PROPIOS
Mobiliario y equipo de administración	\$ 167,044.72	\$ 167,044.72	69.91 %
Mobiliario y equipo educacional y recreativo	\$ 0.00	\$ 0.00	0 %
Vehículos y equipo de transporte	\$ 0.00	\$ 0.00	0 %
Maquinaria, otros equipos y herramientas	\$ 0.00	\$ 0.00	0 %
Colecciones, obras de arte y objetos valiosos	\$ 0.00	\$ 0.00	0 %
Total	\$ 167,044.72	\$ 167,044.72	69.91 %

Partidas Extraordinarias

Se presenta el análisis de los Flujos de Efectivo Netos de las Actividades de Operación y la cuenta de Ahorro/Desahorro antes de Rubros Extraordinarios.

Concepto	2020	2019
Ahorro/Desahorro antes de rubros Extraordinarios	-1,947,892.62	3,515,879.33
<i>Movimientos de partidas (o rubros) que no afectan al efectivo.</i>	0	0
Depreciación	1,182,416.75	779,311.60
Amortización	0	0
Incrementos en las provisiones	0	0
Incremento en inversiones producido por revaluación	0	0
Ganancia/pérdida en venta de propiedad, planta y equipo	0	0
Incremento en cuentas por cobrar	0	0
Partidas extraordinarias	0	0

Las cuentas que aparecen en el cuadro anterior no son exhaustivas y tienen como finalidad ejemplificar el formato que se sugiere para elaborar la nota.

q om



Cuenta Pública 2020
Notas a los Estados Financieros
Al 31 de diciembre de 2020
Estado de Campeche



Ente Público: Instituto Campechano

V) CONCILIACIÓN ENTRE LOS INGRESOS PRESUPUESTARIOS Y CONTABLES, ASÍ COMO ENTRE LOS EGRESOS PRESUPUESTARIOS Y LOS GASTOS CONTABLES

La conciliación se presentará atendiendo a lo dispuesto por el Acuerdo por el que se emite el formato de conciliación entre los ingresos presupuestarios y contables, así como entre los egresos presupuestarios y los gastos contables.

Instituto Campechano Conciliación entre los Ingresos Presupuestarios y Contables Correspondiente del 1 de Enero al 31 de Diciembre de 2020 (Cifras en pesos)		
1. Ingresos Presupuestarios		194,836,005
2. Más ingresos contables no presupuestarios		0
2.1 Ingresos Financieros	0	
2.2 Incremento por Variación de Inventarios		
2.3 Disminución del exceso de estimaciones por pérdida o deterioro u obsolescencia	0	
2.4 Disminución del exceso de provisiones	0	
2.5 Otros ingresos y beneficios varios	0	
2.6 Otros ingresos contables no presupuestarios	0	
3. Menos ingresos presupuestarios no contables		0
3.1 Aprovechamientos Patrimoniales	0	
3.2 Ingresos derivados de financiamientos	0	
3.3 Otros Ingresos presupuestarios no contables	0	
4. Ingresos Contables (4 = 1 + 2 - 3)		194,836,005

Instituto Campechano Conciliación entre los Egresos Presupuestarios y los Gastos Contables Correspondiente del 1 de Enero al 31 de Diciembre de 2020		
1. Total de egresos presupuestarios		196,950,943
2. Menos egresos presupuestarios no contables		167,045
2.1 Materias Primas y Materiales de Producción y Comercialización	0	
2.2 Materiales y Suministros	0	
2.3 Mobiliario y Equipo de Administración	167,045	
2.4 Mobiliario y Equipo Educativo y Recreativo	0	
2.5 Equipo e Instrumental Médico y de Laboratorio	0	
2.6 Vehículos y Equipo de Transporte	0	
2.7 Equipo de Defensa y Seguridad	0	
2.8 Maquinaria, Otros Equipos y Herramientas	0	
2.9 Activos Biológicos	0	
2.10 Bienes Inmuebles	0	
2.11 Activos Intangibles	0	
2.12 Obra Pública en Bienes de Dominio Público	0	
2.13 Obra Pública en Bienes Propios	0	
2.14 Acciones y Participaciones de Capital	0	
2.15 Compra de Títulos y Valores	0	
2.16 Concesión de Préstamos	0	
2.17 Inversiones en Fideicomisos, Mandatos y Otros Análogos		
2.18 Provisiones para Contingencias y Otras Erogaciones Especiales		
2.19 Amortización de la Deuda Pública		
2.20 Adeudos de Ejercicios Fiscales Anteriores (ADEFAS)		
2.21 Otros Egresos Presupuestales No Contables	0	
3. Más Gastos Contables No Presupuestarios		1,182,417
3.1 Estimaciones, Depreciaciones, Deterioros, Obsolescencia y Amortizaciones	1,182,417	
3.2 Provisiones	0	
3.3 Disminución de inventarios	0	
3.4 Aumento por insuficiencia de estimaciones por pérdida o deterioro u obsolescencia	0	
3.5 Aumento por insuficiencia de provisiones	0	
3.6 Otros Gastos	0	
3.7 Otros Gastos Contables No Presupuestales	0	
4. Total de Gasto Contable		197,966,315

Handwritten signature and initials



Cuenta Pública 2020
Notas a los Estados Financieros
Al 31 de diciembre de 2020
Estado de Campeche



Ente Público:

Instituto Campechano

b) NOTAS DE MEMORIA (CUENTAS DE ORDEN)

Cuentas de Orden Contables y Presupuestarias:

Contables

Al 31 de diciembre de 2020, las cuentas de orden presupuestarias cuentan con los siguientes saldos:

Concepto	Importe
VALORES	0
EMISION DE OBLIGACIONES	0
AVALES Y GARANTIAS	0
JUICIOS	5 DEMANDAS
INVERSION MEDIANTE PROYECTOS PARA PRESTACION DE SERVICIOS (PPS) Y SIMILARES	0
BIENES EN CONCESIONADOS O EN COMODATO	0
BIENES ARQUEOLÓGICOS, ARTÍSTIVOS E HISTÓRICOS EN CUSTODIA	0
Suma CUENTAS DE ORDEN CONTABLES	5 DEMANDAS

Presupuestarias

Al 31 de diciembre de 2020, las cuentas de orden presupuestarias cuentan con los siguientes saldos:

Ley de Ingresos

CONCEPTO	2020
LEY DE INGRESOS ESTIMADA	\$166,151,469.20
LEY DE INGRESOS POR EJECUTAR	\$8,249,338.52
MODIFICACIONES A LA LEY DE INGRESOS ESTIMADA	\$36,933,874.79
LEY DE INGRESOS DEVENGADA	\$194,836,005.47
LEY DE INGRESOS RECAUDADA	\$194,836,005.47

Presupuesto de Egresos

CONCEPTO	2020
PRESUPUESTO DE EGRESOS APROBADO	\$166,151,469.20
PRESUPUESTO DE EGRESOS POR EJERCER	\$6,134,401.18
PRESUPUESTO DE EGRESOS MODIFICADO	\$36,933,874.79
PRESUPUESTO DE EGRESOS COMPROMETIDO	\$199,950,942.81
PRESUPUESTO DE EGRESOS DEVENGADO	\$199,950,942.81
PRESUPUESTO DE EGRESOS EJERCIDO	\$199,950,942.81
PRESUPUESTO DE EGRESOS PAGADO	\$194,301,690.59

Handwritten signature and initials



Cuenta Pública 2020
Notas a los Estados Financieros
Al 31 de diciembre de 2020
Estado de Campeche



Ente Público:

Instituto Campechano

c) NOTAS DE GESTIÓN ADMINISTRATIVA

1. Introducción

De acuerdo a la Ley Constitutiva del Instituto Campechano, en su artículo ÚNICO que a la letra dice: En términos de lo previsto en la fracción VII del artículo 3° de la Constitución Política de los Estados Unidos Mexicanos, se constituye al **INSTITUTO CAMPECHANO** como un organismo público, con personalidad jurídica y gobierno propio, autonomía operativa, de gestión y de decisión, y patrimonio libremente administrado, para los fines que fije su Ley Orgánica y con los caracteres y competencia que la misma determine.

Aprobada mediante decreto núm. 33 publicado en el periódico oficial del estado no. 4422 de fecha 30 diciembre/2009, por la LX legislatura del Congreso del Estado de Campeche.

El objetivo del presente documento es la revelación del contexto y de los aspectos económicos-financieros más relevantes que influyeron en las decisiones del período, y que deberán ser considerados en la elaboración de los estados financieros para la mayor comprensión de los mismos y sus particularidades.

De esta manera, se informa y explica la respuesta del gobierno a las condiciones relacionadas con la información financiera de cada período de gestión; además, de exponer aquellas políticas que podrían afectar la toma de decisiones en períodos posteriores.

2. Panorama Económico y Financiero.

Los estados financieros del **Instituto**, muestran los hechos con incidencia económica-financiera que ha realizado durante un periodo determinado y son necesarios para mostrar los resultados de la gestión económica-financiera, presupuestaria y fiscal, así como la situación patrimonial de los mismos, todo ello con la estructura, oportunidad y periodicidad que la ley establece.

El objetivo de los estados financieros, es mostrar la información acerca de la situación financiera, los resultados de la gestión, los flujos de efectivo y sobre el ejercicio del Estimado de Ingresos y del programado de egresos, de forma tal que permita cumplir con lo establecido por el CONAC..

A su vez, es útil para que un amplio número de usuarios pueda disponer de la misma confiabilidad y oportunidad para tomar decisiones respecto a asignación de recursos, su administración y control. Asimismo, constituyen la base financiera para la evaluación del desempeño, la rendición de cuentas, la transparencia fiscal y la fiscalización de las cuentas públicas.

El Instituto Campechano, cuenta con tres fuentes básicas de financiamiento para su operación:

a) Ingresos de Gestión:

Corresponden a los Derechos por Ingresos por Venta de Bienes y Servicios (Ingresos Propios), que se obtienen de los diferentes Servicios de Educación que imparten las diferentes escuelas que forman parte del Instituto.

b) Participaciones, Aportaciones, Transferencias, Asignaciones, Subsidios:

Son los recursos financieros recibidos a través del programa PACTEN exclusivos para normal superior, primaria y preescolar, Programa U006 Subsidios Federales para Organismos Descentralizados Estatales y Subsidio Estatal destinado exclusivamente a cubrir los gastos de capítulo 1000 Servicios Personales.

c) Otros Ingresos y Beneficios:

Son los Intereses Financieros generados por las distintas cuentas productivas del Instituto.

3. Autorización e Historia

a) Fecha de creación del ente.

En la ciudad de San Francisco de Campeche, Capital del Estado, a los 2 días del mes de febrero del año 1860, reunidos en el edificio en que estuvo el Colegio Clerical de San Miguel de Estrada, las autoridades del Estado, los Empleados del nuevo establecimiento y muchas personas notables, que fueron convidados previamente, se celebró el acto solemne de la inauguración y apertura de cátedras del INSTITUTO CAMPECHANO, que mando fundar la Ley del Estado de 26 de octubre, cuyo reglamento fue expedido el 31 de diciembre del año próximo pasado, tomado del folio 1°. Del Libro de Actos Solemnes del Instituto, que existe en esta Secretaría. Lo certifico, Campeche, febrero 2 de 1885. Gabriel González y Ferrer, Secretario. Vo. Bo. Rival, Rector.

d m P



Cuenta Pública 2020
Notas a los Estados Financieros
Al 31 de diciembre de 2020
Estado de Campeche



Ente Público: Instituto Campechano

b) Principales cambios en su estructura

En el año 2010, el Instituto Campechano cumplió 150 años de haber sido fundado la legislatura LX del Congreso del Estado decretó en artículo único la ley Constitutiva del Instituto donde se le otorgaba la autonomía universitaria. Este hecho resulta importante porque la Institución adquiere una personalidad jurídica diferente y un gobierno propio.

4. Organización y Objeto Social

a) Objeto social

El Instituto Campechano se integrará con las escuelas, direcciones y demás dependencias, administrativas y docentes, que se requieran para el debido funcionamiento de sus fines, atendiendo a la complejidad de la cultura, a la especialización de la ciencia, a la diversificación de la técnica y el arte y a la variedad de los servicios de extensión que preste, por lo que podrá crear, incorporar y suprimir dependencias conforme a sus finalidades y a las necesidades culturales de la región y del Estado de Campeche.

b) Principal actividad

Para realizar sus fines, el Instituto se inspirará en los principios de libre investigación y libertad de cátedra y acogerá en su seno, con propósitos exclusivos de docencia e investigación, todas las corrientes del pensamiento y las tendencias de carácter científico y social.

c) Ejercicio fiscal

El ejercicio fiscal del Instituto es por el periodo correspondiente a la **Cuenta Pública del 01 de enero al 31 de diciembre de 2020.**

d) Régimen jurídico

Organismo público descentralizado, con personalidad jurídica y patrimonio propio, regido por las siguientes Leyes:

Leyes Federales:

- Constitución Política de los Estados Unidos Mexicanos;
- Ley del Impuesto sobre la Renta;
- Código Fiscal de la Federación;
- Ley del Seguro Social;
- Ley del Infonavit;
- Ley Federal de Trabajo;
- Ley General de Contabilidad Gubernamental.
- Ley de Disciplina Financiera.

Leyes Estatales:

- Ley de Control Presupuestal y Responsabilidad Hacendaria del Estado de Campeche;
- Ley Orgánica del Instituto Campechano;
- Contrato Colectivo del Personal del Instituto Campechano;
- Reglamento de Asistencias, Faltas, Licencias y Permisos Económicos del Personal Administrativo, Manual y Docente;
- Ley de Fiscalización Superior y Rendición de Cuentas del Estado de Campeche;
- Lineamientos Generales para la Organización y Conservación de los Archivos Públicos del Estado de Campeche;
- Ley de Transparencia y Acceso a la Información Pública del Estado de Campeche;
- Ley Reglamentaria del Capítulo XVII de la Constitución Política del Estado de Campeche;
- Constitución Política del Estado de Campeche,
- Ley de Adquisiciones, Arrendamientos y Prestación de Servicios Relacionados con Bienes Muebles del Estado de Campeche.
- Ley de Archivos del Estado de Campeche

e) Consideraciones fiscales del ente: revelar el tipo de contribuciones que esté obligado a pagar o retener.

El **Instituto Campechano** se encuentra inscrito en la Secretaría de Hacienda y Crédito Público desde el 01 de septiembre de 1965, siendo su actividad de: Escuela del Sector Público, que combinan diversos niveles de educación, R.F.C. **ICA 650901QP7**, domicilio en: Calle 10 número 357 colonia Centro, C.P. 24000, San Francisco de Campeche, Campeche, siendo sus obligaciones las siguientes, presentar y pago provisional de la Declaración:

- 1) Mensual de retención de I.S.R. de sueldos y salarios;
- 2) Mensual de Retención de I.S.R. por Servicios Profesionales;
- 3) Mensual de retención de I.S.R. a asimilados a salarios;
- 4) Mensual de retenciones de I.V.A.
- 5) Mensual Informativa de Proveedores por tasa de I.V.A y de I.E.P.S.
- 6) Mensual de las Retenciones efectuadas por Renta de Bienes Inmuebles;

d m



Cuenta Pública 2020
Notas a los Estados Financieros
Al 31 de diciembre de 2020
Estado de Campeche



Ente Público: Instituto Campechano

- 7) Anual Informativa de Subsidio para el Empleo;
- 8) Anual Informativa de las Retenciones de I.S.R. de sueldos, salarios y asimilados a salarios;
- 9) Anual Informativa de I.S.R. por Servicios Profesionales (Personas Morales);
- 10) Anual de las Retenciones efectuadas por Renta de Bienes Inmuebles.

f) **Estructura organizacional básica**

El Instituto estará integrado por sus autoridades, personal académico, administrativo y manual dentro de su estructura.

Autoridades:

1. EL Consejo Superior;
2. El Rector;
3. El Patronato;
4. Los Directores de escuelas, centros y áreas administrativas;
5. Consejos Técnicos de escuelas;
6. Los funcionarios a quienes esta ley les dé ese carácter.

Las funciones políticas, docentes, técnicas y administrativas supremas, corresponden al Consejo Superior, como órgano supremo del gobierno del Instituto, que se integrará por:

- Rector del Instituto, quien será su presidente;
- El Secretario General del Instituto, quien será su secretario;
- Dos miembros del Patronato;
- Los Directores de escuelas y áreas administrativas del Instituto;
- Un representante de los Consejos Técnicos;
- Un representante profesor y un representante alumno de cada una de las escuelas; y
- Un representante del personal administrativo al servicio del Instituto.

El Instituto contará con un Órgano interno de Control y una Unidad de Acceso a la Información Pública, que ejercerán las atribuciones que respectivamente establece la Ley Reglamentaria del Capítulo XVII de la Constitución Política del Estado de Campeche y la Ley de Transparencia y Acceso a la Información Pública del Estado de Campeche. •

La función docente y de investigación del Instituto se realizará por las siguientes áreas:

- I. Escuela Preparatoria Matutina;
- II. Escuela Preparatoria Vespertina-Nocturna;
- III. Escuela Normal de Educación Preescolar;
- IV. Benemérita Escuela Normal "Profa. Pilar Elena Flores Acuña";
- V. Escuela Normal Superior;
- VI. Escuela de Educación Artística;
- VII. Escuela de Turismo;
- VIII. Escuela de Ciencias de la Comunicación;
- IX. Escuela de Trabajo Social;
- X. Escuela de Mercadotecnia; y
- XI. Escuela de Gastronomía

d m p



Cuenta Pública 2020
Notas a los Estados Financieros
Al 31 de diciembre de 2020
Estado de Campeche



Ente Público: Instituto Campechano

g) Fideicomisos, mandatos y análogos de los cuales es fideicomitente o fiduciario
El Instituto no tiene Fideicomisos.

5. Bases de Preparación de los Estados Financieros

- a) Si se ha observado la normatividad emitida por el CONAC y las disposiciones legales aplicables. Con fecha 31 de diciembre de 2008 fue publicada en el Diario Oficial de la Federación una nueva Ley General de Contabilidad Gubernamental, de observancia obligatoria en los niveles de los gobiernos federal, estatal y municipal y en todas sus instancias y organismos. Para la emisión de las normas contables y de los lineamientos de generación de información financiera y presupuestaria de los entes públicos, dicha Ley creó el Consejo Nacional de Armonización Contable (CONAC), estableciendo diversos plazos para que se cumpla sus cometidos, con fecha límite al 31 de diciembre de 2012 para presentar los estados financieros sobre el ejercicio de los ingresos y gastos sobre las finanzas públicas bajo las disposiciones de esta Ley.

Los Estados Financieros y sus notas fueron elaborados de acuerdo con la Ley General de Contabilidad Gubernamental y lo ya establecido al respecto por el Consejo Nacional de Armonización Contable (CONAC), así como para poder cumplir con los propósitos anteriores, el sistema contable utilizado por el Instituto Campechano fue el **Sistema Automatizado de Administración y Contabilidad Gubernamental (SAACG.NET)** desarrollado por el Instituto para el Desarrollo Técnico de las Haciendas Públicas (INDETEC), con la finalidad de dar cumplimiento a la presente norma se definen conceptualmente y se identifican los elementos básicos que conforman los estados financieros, con el propósito de lograr uniformidad de criterios entre los preparadores, reguladores, dictaminadores y usuarios de dicha información, así como para lograr su adecuada armonización.

- b) La normatividad aplicada para el reconocimiento, valuación y revelación de los diferentes rubros de la información financiera, así como las bases de medición utilizadas para la elaboración de los estados financieros:

Todos los eventos que afectan económicamente a la Institución están cuantificados en términos monetarios y se registran al costo histórico. El costo histórico de las operaciones corresponde al monto erogado para su adquisición conforme a la documentación contable original justificable y comprobatoria.

- c) Postulados básicos.
Son los elementos fundamentales que configuran el Sistema de Contabilidad Gubernamental (SCG), teniendo incidencia en la identificación, el análisis, la interpretación, la captación, el procesamiento y el reconocimiento de las transformaciones, transacciones y otros eventos que afectan al ente público.

Atendiendo a las disposiciones de la Ley General de Contabilidad Gubernamental el Instituto ha aplicado los postulados básicos de la misma, excepto el relativo a la "Consolidación de la Información Financiera"

- 1) Sustancia Económica: Es el reconocimiento contable de las transacciones, transformaciones internas y otros eventos, que afectan económicamente al ente público y delimitan la operación del Sistema de Contabilidad Gubernamental (SCG).
- 2) Entes Públicos: Los poderes Ejecutivo, Legislativo y Judicial de la Federación y de las entidades federativas; los entes autónomos de la Federación y de las entidades federativas; los ayuntamientos de los municipios; los órganos político-administrativos de las demarcaciones territoriales del Distrito Federal; y las entidades de la administración pública paraestatal, ya sean federales, estatales o municipales.
- 3) Existencia Permanente: La actividad del ente público se establece por tiempo indefinido, salvo disposición legal en la que se especifique lo contrario.
- 4) Revelación suficiente: Los estados y la información financiera deben mostrar amplia y claramente la situación financiera y los resultados del ente público.
- 5) Importancia Relativa: La información debe mostrar los aspectos importantes de la entidad que fueron reconocidos contablemente
- 6) Registro e Integración Presupuestaria: La información presupuestaria de los entes públicos se integra en la contabilidad en los mismos términos que se presentan en la ley de Ingresos y en el Decreto del Presupuesto Egresos, de acuerdo a la naturaleza económica que le corresponda. El registro presupuestario del ingreso y del egreso en los entes públicos se debe reflejar en la contabilidad, considerando sus efectos patrimoniales y su vinculación con las etapas presupuestarias correspondientes.

Handwritten signatures and initials



Cuenta Pública 2020
Notas a los Estados Financieros
Al 31 de diciembre de 2020
Estado de Campeche



Ente Público: Instituto Campechano

- 7) Consolidación de la Información Financiera: Los estados financieros de los entes públicos deberán presentar de manera consolidada la situación financiera, los resultados de operación, el flujo de efectivo o los cambios en la situación financiera y las variaciones a la Hacienda Pública, como si se tratara de un solo ente público.
- 8) Devengo Contable: Los registros contables de los entes públicos se llevarán con base acumulativa. El ingreso devengado, es el momento contable que se realiza cuando existe jurídicamente el derecho de cobro de impuestos, derechos, productos, aprovechamientos y otros ingresos por parte de los entes públicos. El gasto devengado, es el momento contable que refleja el reconocimiento de una obligación de pago a favor de terceros por la recepción de conformidad de bienes, servicios y obra pública contratados; así como de las obligaciones que derivan de tratados, leyes, decretos, resoluciones y sentencias definitivas.
- 9) Valuación: Todos los eventos que afecten económicamente al ente público deben ser cuantificados en términos monetarios y se registrarán al costo histórico o al valor económico más objetivo registrándose en moneda nacional.
- 10) Dualidad Económica: El ente público debe reconocer en la contabilidad, la representación de las transacciones y algún otro evento que afecte su situación financiera, su composición por los recursos asignados para el logro de sus fines y por sus fuentes, conforme a los derechos y obligaciones.

Explicación del Postulado Básico

- a) Los activos representan recursos que fueron asignados y capitalizados por el ente público, en tanto que los pasivos y el patrimonio representan los financiamientos y los activos netos, respectivamente;
- b) Las fuentes de los recursos están reconocidas dentro de los conceptos de la Ley de Ingresos.
- 11) Consistencia: Ante la existencia de operaciones similares en un ente público, debe corresponder un mismo tratamiento contable, el cual debe permanecer a través del tiempo, en tanto no cambie la esencia económica de las operaciones.
- d) Normatividad supletoria. En caso de emplear varios grupos de normatividades (normatividades supletorias), deberá realizar la justificación razonable correspondiente.
No se aplica normatividad contable supletoria.
- e) Para las entidades que por primera vez estén implementando la base devengado de acuerdo a la Ley de Contabilidad, deberán:
- Revelar las nuevas políticas de reconocimiento;

La institución lleva seis años utilizando el Sistema de Administración y Contabilidad Gubernamental (Saacg) y aplica el registro de ingresos y de egresos atendiendo al postulado devengo contable; es decir, reconoce los ingresos al momento de existir el derecho jurídico de cobro y los gastos una vez formalizada cada transacción de egreso, cumpliendo con lo establecido sobre las bases del devengado en la Ley General de Contabilidad Gubernamental.

6. Políticas de Contabilidad Significativas

Las prácticas contables adoptadas por el **Instituto Campechano** son similares a las que utilizan otras Instituciones de Enseñanza Superior en el país y se basan en el modelo de contabilidad de fondos (Armonizado con las disposiciones de la Ley General de Contabilidad Gubernamental y acuerdos del CONAC), propuesto en el marco del Programa para la Normalización de la Información Administrativa, creado por la Subsecretaría de Educación Superior, dependiente esta última de la Secretaría de Educación Pública. A continuación, se mencionan las prácticas contables más relevantes utilizadas en la preparación de los estados financieros adjuntos:

- a) Actualización: Se informará del método utilizado para la actualización del valor de los activos, pasivos y Hacienda Pública y/o patrimonio y las razones de dicha elección. Así como informar de la desconexión o reconexión inflacionaria.
- El Instituto aplicó los métodos de actualización que señala la normatividad del Consejo Nacional de Armonización Contable, en cuanto a la desconexión o reconexión inflacionaria ésta no se tomó en consideración por no ser aplicables ya que el objeto social del organismo es la realización de proyectos y la ejecución de políticas propias de la Institución.
- b) Informar sobre la realización de operaciones en el extranjero y de sus efectos en la información financiera gubernamental.
No se han realizado operaciones en Moneda Extranjera.
- c) Método de valuación de la inversión en acciones en el Sector Paraestatal.
No se tienen acciones de algún otro ente.

d m p



Cuenta Pública 2020
Notas a los Estados Financieros
Al 31 de diciembre de 2020
Estado de Campeche



Ente Público: Instituto Campechano

- d) Sistema y método de valuación de inventarios.
No existen productos en inventarios, ya que la adquisición de los bienes es para consumo inmediato llevando directamente al gasto.
- e) Beneficios a empleados: revelar el cálculo de la reserva actuarial, valor presente de los ingresos esperados comparado con el valor presente de la estimación de gastos tanto de los beneficiarios actuales como futuros.
No se ha realizado un cálculo de la reserva actuarial.
- f) Provisiones: objetivo de su creación, monto y plazo.
Se hace mención en los pasivos contingentes.
- g) Reservas: objetivo de su creación, monto y plazo.
No se realizaron reservas en éste período.
- h) Cambios en políticas contables y corrección de errores junto con la revelación de los efectos que se tendrá en la información financiera del ente público, ya sea retrospectivos o prospectivos.

En la cuenta correcciones por errores contables se ven reflejados los siguientes registros:

Mes	Concepto	Importe
Enero	Registro de complemento del gasto por pago de retención de ISR servicios profesionales correspondiente al mes de diciembre 2019	\$0.07
	Registro del reintegro de remanente de recurso federal convenio sep 2019 con folio 3113323.	\$100.00
Marzo	Reintegro de recurso no ejercido Cta. 6807 Escuela Normal Superior PACTEN 219-2020	\$385,615.83
	Reintegro de recurso Cta. 6807 Escuela Normal Superior PACTEN 2019-2020	\$9,000.00
	Reintegro de recurso no ejercido Cta. 795 Escuela Normal Primaria PACTEN 219-2020	\$341,585.31
Agosto	Reintegro de los Recursos no Ejercidos Cta. 6795 PACTEN 2019-200 Escuela Normal Primaria Oficio IC-ESNEP/250/2020	\$6,509.82
Septiembre	Reintegro de los Recursos no Ejercidos Cta. 6764 PACTEN 2019-200 Escuela Normal Preescolar	\$266,498.48
	Reintegro de los Recursos no Ejercidos Cta. 6807 PACTEN 2019-200 Escuela Normal Superior Oficio DGA/1053/2020	\$5,428.80
	Reintegro de los Recursos no Ejercidos complemento Cta. 6807 PACTEN 2019-200 Escuela Normal Superior Oficio ENS- IC/128/20-21	\$2.47
Octubre	Registro de reclasificación póliza C01398 15-09-2020	-\$2.47
	Reintegro de los Rendimientos financieros Cta. 6807 PACTEN 2019-200 Escuela Normal Superior Oficio ENS- IC/128/20-21	\$11.07
	Registro de la cancelación del Ch.69 de fecha 14/03/2019 de la Cta.93116 de Santander por extravío según escrito del Lic. Baldemar A. Domínguez Pérez	\$1.00
	Registro de la cancelación del Ch.223 de fecha 29/05/2019 de la Cta.93116 de Santander por extravío según escrito del Lic. Baldemar A. Domínguez Pérez	\$0.38
	Registro de complemento de la póliza C00790 05/04/2019	\$0.35
	Registro de complemento de póliza C00875 09/04/2019	\$0.35

- i) Reclasificaciones:
Durante este período se realizaron reclasificaciones de cuentas contables.
- j) Depuración y cancelación de saldos.
Durante este período, no se realizó depuración y cancelación de saldos.

7. Posición en Moneda Extranjera y Protección por Riesgo Cambiario

Se informará sobre:

- a) Activos en moneda extranjera
No se tienen Activos en moneda extranjera
- b) Pasivos en moneda extranjera
No se tienen Pasivos en moneda extranjera
- c) Posición en moneda extranjera
No se tienen operaciones en moneda extranjera
- d) Tipo de cambio
No se tienen operaciones en moneda extranjera
- e) Equivalente en moneda nacional
No se tienen operaciones en moneda extranjera

Lo anterior por cada tipo de moneda extranjera que se encuentre en los rubros de activo y pasivo.
Adicionalmente se informará sobre los métodos de protección de riesgo por variaciones en el tipo de cambio
No se tienen operaciones en moneda extranjera.

d m P



Cuenta Pública 2020
Notas a los Estados Financieros
Al 31 de diciembre de 2020
Estado de Campeche



Ente Público: Instituto Campechano

8. Reporte Analítico del Activo

Debe mostrar la siguiente información:

- a) Vida útil o porcentajes de depreciación, deterioro o amortización utilizados en los diferentes tipos de activos.

De acuerdo a las Reglas Específicas del registro y Valoración del Patrimonio

Cuenta Contable	Concepto	Años de vida útil	% de depreciación anual
1241-1	Muebles de Oficina y Estantería	10	10
1241-2	Muebles, Excepto De Oficina Y Estantería	10	10
1241-3	Equipo de Cómputo y de Tecnologías de la Información	3	33.3
1241-9	Otros Mobiliarios y Equipos de Administración	10	10
1242-1	Equipos y Aparatos Audiovisuales	3	33.3
1242-3	Cámaras Fotográficas y de Video	3	33.3
1243-1	Equipo Médico y de Laboratorio	5	20
1243-2	Instrumental Médico y de Laboratorio	5	20
1244-1	Automóviles y Equipo Terrestre	5	20
1245-1	Equipo de Defensa y Seguridad	10	10
1246-2	Maquinaria y Equipo Industrial	10	10
1246-3	Maquinaria y Equipo de Construcción	10	10
1246-4	Sistemas de Aire Acondicionado, Calefacción y de Refrigeración Industrial y Comercial	10	10
1246-5	Equipo de Comunicación y Telecomunicación	10	10
1246-7	Herramientas y Máquinas-Herramienta	10	10
1246-9	Otros Equipos	10	10

- b) Cambios en el porcentaje de depreciación o valor residual de los activos.
Se utilizan los establecidos en las Reglas Específicas del registro y Valoración del Patrimonio.
- c) Importe de los gastos capitalizados en el ejercicio, tanto financieros como de investigación y desarrollo.
No se tienen este tipo de gastos
- d) Riesgos por tipo de cambio o tipo de interés de las inversiones financieras.
No se tienen inversiones financieras en moneda extranjera
- e) Valor activado en el ejercicio de los bienes construidos por la entidad.
No se han construido bienes en éste período.
- f) Otras circunstancias de carácter significativo que afecten el activo, tales como bienes en garantía, señalados en embargos, litigios, títulos de inversiones entregados en garantías, baja significativa del valor de inversiones financieras, etc.
No se tienen situaciones importantes que afecten los activos del Ente.
- g) Desmantelamiento de Activos, procedimientos, implicaciones, efectos contables.
No se tienen desmantelamientos de Activos.
- h) Administración de activos; planeación con el objetivo de que el ente los utilice de manera más efectiva.
Se utilizan los activos con la operación y mantenimiento óptimo.

Adicionalmente, se deben incluir las explicaciones de las principales variaciones en el activo, en cuadros comparativos como sigue:

- a) Inversiones en valores.
No se tiene inversiones en valores.
- b) Patrimonio de organismos descentralizados.
No se tiene Patrimonio en Organismos descentralizados de Control Presupuestario Indirecto

Handwritten signature and initials



Cuenta Pública 2020
Notas a los Estados Financieros
Al 31 de diciembre de 2020
Estado de Campeche



Ente Público: Instituto Campechano

- c) Inversiones en empresas de participación mayoritaria.
No se tiene inversión en este tipo de empresas.
- d) Inversiones en empresas de participación minoritaria.
No se tiene inversión en este tipo de empresas.

9. Fideicomisos, Mandatos y Análogos

Se deberá informar:

- a) Por ramo o unidad administrativa que los reporta.
No cuenta con fideicomisos.
- b) Enlistar los de mayor monto de disponibilidad, relacionando aquéllos que conforman el 80% de las disponibilidades.
No cuenta con fideicomisos.

10. Reporte de la Recaudación

- a) Análisis del comportamiento de la recaudación correspondiente al ente público o cualquier tipo de ingreso, de forma separada los ingresos locales de los federales.
Se presenta por separado en las notas de desglose
- b) Proyección de la recaudación e ingresos en el mediano plazo.
Se realiza cada año.

11. Información sobre la Deuda y el Reporte Analítico de la Deuda

Informo lo siguiente:

- a) Utilizar al menos los siguientes indicadores: deuda respecto al PIB y deuda respecto a la recaudación tomando, como mínimo, un período igual o menor a 5 años.
No se tiene Deuda.
- b) Información de manera agrupada por tipo de valor gubernamental o instrumento financiero en la que se considere intereses, comisiones, tasa, perfil de vencimiento y otros gastos de la deuda.
No se tiene Deuda.

12. Calificaciones otorgadas

El Instituto no tiene contratado servicios de calificación crediticia con ninguna entidad evaluadora.

13. Proceso de Mejora

Se informará de:

- a) Principales Políticas de control interno
Dando continuidad al proceso de implementación contable a base devengado, el Instituto realiza el registro en el sistema de contabilidad en cada una de las áreas administrativas en las que se origina el gasto con su respectivo soporte documental, atendiendo a los momentos del gasto comprometido, devengado, ejercido y pagado.
- b) Medidas de desempeño financiero, metas y alcance.
Racionar el uso de los recursos, sobre todo en el primer semestre del año para alcanzar el cumplimiento de las funciones para el ejercicio completo.

14. Información por Segmentos

Toda la información del Ente, está procesada y se encuentra disponible por Unidad Responsable de realizar las funciones propias.

Cuando se considere necesario se podrá revelar la información financiera de manera segmentada debido a la diversidad de las actividades y operaciones que se realizan los entes públicos, ya que la misma proporciona información acerca de las diferentes actividades operativas en las cuales participa, de los productos o servicios que maneja, de las diferentes áreas geográficas, de los grupos homogéneos con el objetivo de entender el desempeño del ente, evaluar mejor los riesgos y beneficios del mismo; y entenderlo como un todo y sus partes integrantes.

Consecuentemente, esta información contribuye al análisis más preciso de la situación financiera, grados y fuentes de riesgo.

q m P

INSTITUTO CAMPECHANO



Información Presupuestaria

Cuenta Pública



Cuenta Pública 2020
Instituto Campechano
Estado Analítico de Ingresos
Del 1 de Enero al 31 de Diciembre de 2020



Rubro de Ingresos	Estimado (1)	Ampliaciones y Reducciones (2)	Ingreso Modificado (3= 1 + 2)	Devengado (4)	Recaudado (5)	Diferencia (6= 5 - 1)
Impuestos	0	0	0	0	0	0
Cuotas y Aportaciones de Seguridad Social	0	0	0	0	0	0
Contribuciones de Mejoras	0	0	0	0	0	0
Derechos	0	0	0	0	0	0
Productos	0	15,697	15,697	15,697	15,697	15,697
Aprovechamientos	0	0	0	0	0	0
Ingresos por Venta de Bienes, Prestación de Servicios y Otros Ingresos	24,838,253	3,246,853	28,085,106	20,398,439	20,398,439	-4,439,814
Participaciones, Aportaciones, Convenios, Incentivos Derivados de la Colaboración Fiscal y Fondos Distintos de Aportaciones	0	0	0	0	0	0
Transferencias, Asignaciones, Subsidios y Subvenciones, y Pensiones y Jubilaciones	141,313,216	35,671,325	174,984,541	174,421,869	174,421,869	33,108,653
Ingresos Derivados de Financiamientos	0	0	0	0	0	0
Total	166,151,469	36,933,875	203,085,344	184,838,005	184,838,005	28,084,536
			Ingresos excedentes*			

Estado Analítico de Ingresos Por Fuente de Financiamiento	Estimado (1)	Ampliaciones y Reducciones (2)	Ingreso Modificado (3= 1 + 2)	Devengado (4)	Recaudado (5)	Diferencia (6= 5 - 1)
Ingresos del Poder Ejecutivo Federal o Estatal y de los Municipios						
Impuestos	0	0	0	0	0	0
Cuotas y Aportaciones de Seguridad Social	0	0	0	0	0	0
Contribuciones de Mejoras	0	0	0	0	0	0
Derechos	0	0	0	0	0	0
Productos	0	0	0	0	0	0
Aprovechamientos	0	0	0	0	0	0
Participaciones, Aportaciones, Convenios, Incentivos Derivados de la Colaboración Fiscal y Fondos Distintos de Aportaciones	0	0	0	0	0	0
Transferencias, Asignaciones, Subsidios y Subvenciones, y Pensiones y Jubilaciones	0	0	0	0	0	0
Ingresos de los Entes Públicos de los Poderes Legislativo y Judicial, de los Organismos Auxiliares, de los Institutos o Paramunicipal, así como de las Empresas Productoras del Estado						
Cuotas y Aportaciones de Seguridad Social	0	0	0	0	0	0
Productos	0	15,697	15,697	15,697	15,697	15,697
Ingresos por Venta de Bienes, Prestación de Servicios y Otros Ingresos	24,838,253	3,246,853	28,085,106	20,398,439	20,398,439	-4,439,814
Transferencias, Asignaciones, Subsidios y Subvenciones, y Pensiones y Jubilaciones	141,313,216	33,671,325	174,984,541	174,421,869	174,421,869	33,108,653
Ingresos derivados de financiamiento						
Ingresos Derivados de Financiamientos	0	0	0	0	0	0
Total	166,151,469	36,933,875	203,085,344	184,838,005	184,838,005	28,084,536
			Ingresos excedentes*			

Gerardo
Autorizó
L.A.E. Gerardo Miguens-Echez
Director

Maria Elena
Elaboró
C.P. Myriam Montalvo González
Directora Interna de Contabilidad

[Firma]
C.P. Manuel Solís Demétri
Director General Interino de Finanzas



Cuenta Pública 2020
 Instituto Campechano
 Estado Analítico del Ejercicio del Presupuesto de Egresos
 Clasificación Administrativa
 Del 1 de Enero al 31 de Diciembre de 2020

Concepto	Egresos		Pagado	Subejercicio
	Aprobado	Modificado		
	1	2	5	6 = (3 - 4)
		Ampliaciones/ (Reducciones)	Devengado	
		3 = (1 + 2)		
Sin Ramo/Dependencia				
Rectoría	\$166,151,469	\$36,933,875	\$196,950,943	\$6,134,401
Órgano de Control Interno	\$4,393,294	\$178,470	\$4,089,944	\$481,820
Secretaría General	\$1,315,020	\$1,459,315	\$1,415,642	\$11,013
Dirección de Servicios Educativos y de Apoyo	\$1,900,078	\$633,270	\$2,261,464	\$271,884
Dirección de Control Escolar	\$4,446,699	\$6,866,600	\$6,519,383	\$6,385,028
Dirección de Actividades Deportivas y Recreativas	\$1,562,912	\$2,206,853	\$2,025,821	\$347,217
Dirección de Superación Académica e Intercambio Interinstitucional	\$1,597,739	\$255,784	\$1,824,102	\$181,032
Coordinación de Cultura	\$1,192,972	-\$343,305	\$754,699	\$29,421
Coordinación de Supervisión de Academias	\$1,128,958	\$299,261	\$1,428,219	\$94,968
Escuela Normal de Educación Primaria	\$257,911	\$248,530	\$1,350,390	\$1,317,342
Escuela Normal de Educación Preescolar	\$2,699,146	\$736,886	\$440,628	\$429,688
Escuela Normal de Educación Superior	\$2,722,615	\$799,480	\$3,324,125	\$65,713
Escuela de Turismo	\$2,789,897	\$917,188	\$3,195,915	\$111,907
Escuela de Trabajo Social	\$3,480,009	\$3,607,085	\$3,570,208	\$386,190
Escuela Preparatoria Matutina	\$7,453,403	\$3,445,762	\$3,370,904	\$36,877
Escuela de Ciencias de la Comunicación	\$6,866,665	\$28,041	\$12,859,511	\$74,858
Escuela Preparatoria Vespertina-Nocturna	\$3,084,730	\$6,894,705	\$6,835,723	\$49,915
Escuela de Gastronomía	\$6,616,522	\$2,761,207	\$6,042,274	\$58,982
Escuela de Educación Artística	\$6,772,202	-\$323,523	\$2,735,082	\$26,125
Escuela de Mercadotecnia	\$3,747,442	-\$576,248	\$6,821,713	\$40,112
Escuela de Artes Visuales	\$3,573,512	\$4,117,558	\$7,563,802	\$119,688
Lenguas Extranjeras	\$1,586,298	\$694,371	\$7,475,995	\$394,104
Dirección General de Comunicación Social	\$2,694,120	\$4,000,572	\$3,861,247	\$256,311
Dirección General Jurídica	\$2,507,212	\$223,630	\$1,842,856	\$144,014
Dirección General de Planeación y Calidad	\$1,479,276	\$693,507	\$3,044,439	\$24,088
Dirección General de Estudios de Posgrado e Investigación	\$4,580,318	-\$4,550	\$1,464,482	\$156,279
Dirección General de Finanzas	\$3,104,065	\$1,963,378	\$6,283,514	\$10,243
Dirección General de Administración	\$4,362,039	\$4,285,984	\$3,652,189	\$280,183
SUTAAMIC	\$19,421,356	\$591,125	\$4,650,636	\$633,795
Jubilados y Pensionados	\$545,000	\$19,722,040	\$37,681,219	\$302,527
	\$58,268,161	-\$487,084	\$57,916	\$1,462,176
Total del Gasto	\$166,151,469	-\$3,678,086	\$196,950,943	\$5,160
				\$6,134,401

L.A.E. Gerardo Montero Fábres
 Rector

Mery Noemi Montejó González
 Directora Interna de Contabilidad

C.P. Mandel Solís Deneagi
 Director General Interino de Finanzas



Cuenta Pública 2020
 Instituto Campechano
 Estado Analítico del Ejercicio del Presupuesto de Egresos
 Clasificación por Objeto del Gasto (Capítulo y Concepto)
 Del 1 de Enero al 31 de Diciembre de 2020



Concepto	Egresos			Pagado	Subejercicio	
	Aprobado	Ampliaciones/ (Reducciones)	Modificado			
	1	2	3 = (1 + 2)	4	5	6 = (3 - 4)
Servicios Personales	156,056,328	323,164	156,381,492	152,444,989	3,936,503	
Remuneraciones al Personal de Carácter Permanente	51,497,618	1,129,471	52,627,089	51,724,376	902,713	
Remuneraciones al Personal de Carácter Transitorio	2,185,115	-2,185,115	0	0	0	
Remuneraciones Adicionales y Especiales	15,140,415	160,100	15,300,515	14,620,212	680,303	
Seguridad Social	16,407,969	-66,975	16,340,994	15,466,626	874,368	
Otras Prestaciones Sociales y Económicas	69,130,019	1,503,200	70,633,219	69,241,116	1,392,103	
Previsiones	1,000	-1,000	0	0	0	
Pago de Estímulos a Servidores Públicos	1,695,192	-216,517	1,479,675	1,392,660	87,015	
Materiales y Suministros	188,780	8,151,879	8,340,660	8,144,241	196,419	
Materiales de Administración, Emisión de Documentos y Artículos Oficiales	20,149	3,193,393	3,213,542	3,152,908	60,634	
Alimentos y Utensilios	138,950	416,342	555,293	484,965	70,327	
Materiales Primas y Materiales de Producción y Comercialización	545	178,964	179,509	179,509	0	
Materiales y Artículos de Construcción y de Reparación	22,076	1,317,057	1,339,133	1,339,133	0	
Productos Químicos, Farmacéuticos y de Laboratorio	2,416	69,109	71,525	71,525	0	
Combustibles, Lubrificantes y Aditivos	0	1,417,409	1,417,409	1,408,087	-9,322	
Vestuario, Blancos, Prendas de Protección y Artículos Deportivos	1,171	216,344	217,515	217,515	0	
Materiales y Suministros Para Seguridad	0	0	0	0	0	
Herramientas, Refacciones y Accesorios Menores	3,473	1,343,261	1,346,735	1,290,599	56,135	
Servicios Generales	7,457,374	17,304,660	24,762,033	23,546,739	1,215,294	
Servicios Básicos	412,309	1,799,386	2,211,694	2,211,694	0	
Servicios de Arrendamiento	14,323	1,436,035	1,450,358	1,450,358	0	
Servicios Profesionales, Científicos, Técnicos y Otros Servicios	3,127,746	5,675,890	8,803,636	8,174,579	629,057	
Servicios Financieros, Bancarios y Comerciales	393	425,519	425,911	348,666	87,245	
Servicios de Instalación, Reparación, Mantenimiento y Conservación	164,813	7,907,037	8,071,850	7,526,723	545,127	
Servicios de Comunicación Social y Publicidad	147,552	228,903	376,455	376,455	0	
Servicios de Traslado y Viáticos	69,130	388,686	457,816	439,505	18,311	
Servicios Oficiales	555,450	-429,715	125,735	103,535	22,200	
Otros Servicios Generales	2,965,658	-127,081	2,838,577	2,837,978	599	
Transferencias, Asignaciones, Subsidios y Otras Ayudas	2,242,064	-1,378,797	863,267	282,004	581,263	
Transferencias Internas y Asignaciones al Sector Público	0	0	0	0	0	
Transferencias al Resto del Sector Público	0	0	0	0	0	
Subsidios y Subvenciones	0	0	0	0	0	
Ayudas Sociales	518,720	344,547	863,267	282,004	581,263	
Pensiones y Jubilaciones	1,723,344	-1,723,344	0	0	0	
Transferencias a Fideicomisos, Mandatos y Otros Análogos	0	0	0	0	0	
Transferencias a la Seguridad Social	0	0	0	0	0	
Donativos	0	0	0	0	0	
Transferencias al Exterior	0	0	0	0	0	
Bienes Muebles, Inmuebles e Intangibles	204,923	167,045	371,968	167,045	204,923	
Mobiliario y Equipo de Administración	66,747	167,045	233,792	167,045	66,747	
Mobiliario y Equipo Educativo y Recreativo	136,176	0	136,176	0	136,176	
Equipo e Instrumental Médico y de Laboratorio	0	0	0	0	0	
Vehículos y Equipo de Transporte	0	0	0	0	0	
Equipo de Defensa y Seguridad	0	0	0	0	0	
Maquinaria, Otros Equipos y Herramientas	0	0	0	0	0	
Activos Biológicos	0	0	0	0	0	

9 CM A



Cuenta Pública 2020
 Instituto Campechano
 Estado Analítico del Ejercicio del Presupuesto de Egresos
 Clasificación por Objeto del Gasto (Capítulo y Concepto)
 Del 1 de Enero al 31 de Diciembre de 2020



Concepto	Egresos				Subejercicio
	Aprobado 1	Ampliaciones/ (Reducciones) 2	Modificado 3 = (1 + 2)	Devengado 4	
Bienes Inmuebles	0	0	0	0	0
Activos Intangibles	0	0	0	0	0
Inversión Pública	0	0	0	0	0
Obra Pública en Bienes de Dominio Público	0	0	0	0	0
Obra Pública en Bienes Propios	0	0	0	0	0
Proyectos Productivos y Acciones de Fomento	0	0	0	0	0
Inversiones Financieras y Otras Provisiones	0	0	0	0	0
Inversiones Para el Fomento de Actividades Productivas	0	0	0	0	0
Acciones y Participaciones de Capital	0	0	0	0	0
Compra de Títulos y Valores	0	0	0	0	0
Concesión de Préstamos	0	0	0	0	0
Inversiones en Fideicomisos, Mandatos y Otros Análogos	0	0	0	0	0
Otras Inversiones Financieras	0	0	0	0	0
Provisiones para Contingencias y Otras Erogaciones Especiales	0	0	0	0	0
Participaciones y Aportaciones	0	0	0	0	0
Participaciones	0	12,365,924	12,365,924	12,365,924	12,365,924
Aportaciones	0	0	0	0	0
Convenios	0	0	0	0	0
Deuda Pública	0	12,365,924	12,365,924	12,365,924	12,365,924
Amortización de la Deuda Pública	0	0	0	0	0
Intereses de la Deuda Pública	0	0	0	0	0
Comisiones de la Deuda Pública	0	0	0	0	0
Gastos de la Deuda Pública	0	0	0	0	0
Costo por Coberturas	0	0	0	0	0
Apoyos Financieros	0	0	0	0	0
Adeudos de Ejercicios Fiscales Anteriores (Adeñas)	0	0	0	0	0
Total del Gasto	166,151,469	36,933,875	203,085,344	196,950,943	194,301,691
					6 = (3 - 4)

Autorizó

 L.A.E. Gerardo Montero Pérez
 Rector

Elaboró

 C.P. Merly Noemí Montejo González
 Directora Interina de Contabilidad

Revisó

 C.P. Manuel Solís Denegri
 Director General Interino de Finanzas



Cuenta Pública 2020

Instituto Campechano

Estado Analítico del Ejercicio del Presupuesto de Egresos

Clasificación Económica (por Tipo de Gasto)

Del 1 de Enero al 31 de Diciembre de 2020



Concepto	Egresos					Subejercicio 6 = (3 - 4)
	Aprobado 1	Ampliaciones/ (Reducciones) 2	Modificado 3 = (1 + 2)	Devengado 4	Pagado 5	
Gasto Corriente	164,223,202	38,490,174	202,713,376	196,783,898	194,134,646	5,929,478
Gasto de Capital	204,923	167,045	371,968	167,045	167,045	204,923
Amortización de la Deuda y Disminución de Pasivos	0	0	0	0	0	0
Pensiones y Jubilaciones	1,723,344	-1,723,344	0	0	0	0
Participaciones	0	0	0	0	0	0
Total del Gasto	166,151,469	36,933,875	203,085,344	196,950,943	194,301,691	6,134,401

Autorizó

 Gerardo Montero Pérez
 Rector

Elaboró

 Merly Noemi Montejo González
 Directora Interina de Contabilidad

Revisó

 Manuel Solís Denegri
 Director General Interino de Finanzas



Cuenta Pública 2020
Instituto Campechano
Estado Analítico del Ejercicio del Presupuesto de Egresos
Clasificación Funcional (Finalidad y Función)
Del 1 de Enero al 31 de Diciembre de 2020

Concepto	Aprobado		Egresos Modificado		Pagado	Subejercicio
	1	2	3 = (1 + 2)	4		
Gobierno	0	0	0	0	0	0
Legislación						
Justicia						
Coordinación de la Política de Gobierno						
Relaciones Exteriores						
Asuntos Financieros y Hacendarios						
Seguridad Nacional						
Asuntos de Orden Público y de Seguridad Interior						
Otros Servicios Generales						
Desarrollo Social	166,151,469	36,933,875	203,085,344	196,950,943	194,301,691	6,134,401
Protección Ambiental						
Vivienda y Servicios a la Comunidad						
Salud						
Recreación, Cultura y Otras Manifestaciones Sociales						
Educación						
Protección Social						
Otros Asuntos Sociales						
Desarrollo Económico	0	0	0	0	0	0
Asuntos Económicos, Comerciales y Laborales en General						
Agropecuaria, Silvicultura, Pesca y Caza						
Combustibles y Energía						
Minería, Manufacturas y Construcción						
Transporte						
Comunicaciones						
Turismo						
Ciencia, Tecnología e Innovación						
Otras Industrias y Otros Asuntos Económicos						
Otras no Clasificadas en Funciones Anteriores	0	0	0	0	0	0
Transacciones de la Deuda Pública / Costo Financiero de la Deuda						
Transferencias, Participaciones y Aportaciones entre Diferentes Niveles y Ordenes de Gobierno						
Saneamiento del Sistema Financiero						
Adeudos de Ejercicios Fiscales Anteriores						
Total del Gasto	166,151,469	36,933,875	203,085,344	196,950,943	194,301,691	6,134,401

Autorizó

 Gerardo Montero Pérez
 Rector

Manuel Solís Demeruti
 Director General Interno de Finanzas


C.P. Henry Noemi Montijo González
 Directora Interna de Contabilidad



Cuenta Pública 2020
 Instituto Campechano
 Endeudamiento Neto
 Del 1 de Enero al 31 de Diciembre de 2020




Identificación de Crédito o Instrumento	Contratación/Colocación	Amortización	Endeudamiento Neto
	A	B	C = A - B
Creditos Bancarios			
			0
			0
			0
			0
			0
			0
			0
			0
			0
			0
Total Créditos Bancarios	0	0	0
Otros Instrumentos de Deuda			
			0
			0
			0
			0
			0
			0
			0
			0
			0
Total Otros Instrumentos de Deuda	0	0	0
TOTAL	0	0	0

Autorizó

 L.A.E. Gerardo Montero Pérez
 Rector

Revisó

 C.P. Manuel Solís Denegri
 Director General Interino de Finanzas

Elaboró

 C.P. Merly Noemí Montejó González
 Directora Interina de Contabilidad



Cuenta Pública 2020
 Instituto Campechano
 Indicadores de Postura Fiscal
 Del 1 de Enero al 31 de Diciembre de 2020



Concepto	Estimado	Devengado	Pagado
I. Ingresos Presupuestarios (I=1+2)	166,151,469	194,836,005	194,836,005
1. Ingresos del Gobierno de la Entidad Federativa ¹	0	0	0
2. Ingresos del Sector Paraestatal ¹	166,151,469	194,836,005	194,836,005
II. Egresos Presupuestarios (II=3+4)	166,151,469	196,950,943	194,301,691
3. Egresos del Gobierno de la Entidad Federativa ²	0	0	0
4. Egresos del Sector Paraestatal ²	166,151,469	196,950,943	194,301,691
III. Balance Presupuestario (Superávit o Déficit) (III = I - II)	0	-2,114,937	534,315

Concepto	Estimado	Devengado	Pagado
III. Balance presupuestario (Superávit o Déficit)	0	-2,114,937	534,315
IV. Intereses, Comisiones y Gastos de la Deuda	0	0	0
V. Balance Primario (Superávit o Déficit) (V= III - IV)	0	-2,114,937	534,315

Concepto	Estimado	Devengado	Pagado
A. Financiamiento	0	0	0
B. Amortización de la deuda	0	0	0
C. Endeudamiento ó desendeudamiento (C = A - B)	0	0	0

1. Los Ingresos que se presentan son los ingresos presupuestarios totales sin incluir los ingresos por financiamientos. Los Ingresos del Gobierno de la Entidad Federativa corresponden a los del Poder Ejecutivo, Legislativo Judicial y Autónomos

2. Los egresos que se presentan son los egresos presupuestarios totales sin incluir los egresos por amortización. Los egresos del Gobierno de la Entidad Federativa corresponden a los del Poder Ejecutivo, Legislativo, Judicial y Órganos Autónomos

3. Para Ingresos se reportan los ingresos recaudados; para egresos se reportan los egresos pagados

Autorizó

L.A.E. Gerardo Montero Pérez
 Rector

Revisó

C.P. Manuel Solís Denegri
 Director General Interino de Finanzas

Elaboró

C.P. Merly Noemi Montejo González
 Directora Interina de Contabilidad

INSTITUTO CAMPECHANO



Información Programática

Cuenta Pública



Cuenta Pública 2020
Instituto Campechano
Gasto por Categoría Programática
Del 1 de Enero al 31 de Diciembre de 2020



Programas	Concepto	Egresos			Subejercicio	
		Aprobado 1	Ampliaciones/ (Reducciones) 2	Modificado 3 = (1 + 2)		Devengado 4
	Subsidios: Sector Social y Privado o Entidades Federativas y Municipios	166,151,469	36,933,875	203,085,344	194,301,691	6,134,401
	Sujetos a Reglas de Operación	0	0	0	0	0
	Otros Subsidios	0	0	0	0	0
	Desempeño de las Funciones	166,151,469	36,933,875	203,085,344	194,301,691	6,134,401
	Prestación de Servicios Públicos	166,151,469	36,933,875	203,085,344	194,301,691	6,134,401
	Provisión de Bienes Públicos	0	0	0	0	0
	Planeación, seguimiento y evaluación de políticas públicas	0	0	0	0	0
	Promoción y fomento	0	0	0	0	0
	Regulación y supervisión	0	0	0	0	0
	Funciones de las Fuerzas Armadas (Únicamente Gobierno Federal)	0	0	0	0	0
	Específicos	0	0	0	0	0
	Proyectos de Inversión	0	0	0	0	0
	Administrativos y de Apoyo	0	0	0	0	0
	Apoyo al proceso presupuestario y para mejorar la eficiencia institucional	0	0	0	0	0
	Apoyo a la función pública y al mejoramiento de la gestión	0	0	0	0	0
	Operaciones ajenas	0	0	0	0	0
	Compromisos	0	0	0	0	0
	Obligaciones de cumplimiento de resolución jurisdiccional	0	0	0	0	0
	Desastres Naturales	0	0	0	0	0
	Obligaciones	0	0	0	0	0
	Pensiones y jubilaciones	0	0	0	0	0
	Aportaciones a la seguridad social	0	0	0	0	0
	Aportaciones a fondos de estabilización	0	0	0	0	0
	Aportaciones a fondos de inversión y reestructura de pensiones	0	0	0	0	0
	Programas de Gasto Federalizado (Gobierno Federal)	0	0	0	0	0
	Gasto Federalizado	0	0	0	0	0
	Participaciones a entidades federativas y municipios	0	0	0	0	0
	Costo financiero, deuda o apoyos a deudores y ahorradores de la banca	0	0	0	0	0
	Adeudos de ejercicios fiscales anteriores	0	0	0	0	0
	Total del Gasto	166,151,469	36,933,875	203,085,344	194,301,691	6,134,401

Autogiro

 L.A.E. Gerardo Montero Pérez
 Rector


Elijah Rodríguez
 C.P. Merly Noemí Montejó Gázquez
 Directora Interna de Contabilidad

C.P. Manuel Solís Denegrí
 Director General Interno de Finanzas




Cuenta Pública 2020
 Instituto Campechano
 Programas y Proyectos de Inversión
 Del 1 de enero al 31 de diciembre 2020
 (Pesos)

Concepto	Egresos				Subejercicio 6 = (3 - 4)
	Aprobado 1	Ampliaciones/ (Reducciones) 2	Modificado 3 = (1 + 2)	Devengado 4	
Durante este periodo no se ejercieron programas y proyectos de inversión.					
Total del Gasto	\$0.00	\$0.00	\$0	\$0.00	\$0.00

Autorizó

 L.A.E. Gerardo Montero Pérez
 Rector

Revisó


C.P. Manuel Solís Denegri
 Director General Interino de Finanzas

Elaboró

 C.P. Merly Noemí Montejó González
 Directora Interina de Contabilidad



**CUENTA PÚBLICA 2020
INSTITUTO CAMPECHANO
ESTADO DE CAMPECHE
Proporción Gasto Programable
Al 31/dic./2020**

**PRESUPUESTO
INDICADORES DE GASTO**

Nombre del Indicador:

Proporción Gasto Programable

Objetivo del Indicador:

Determinar la participación del gasto programable con respecto al total de egresos

Variables que intervienen:

TGP=Total de Gasto Programable TE=Total de Egreso

Unidad de Medida:

Porcentaje

Base de Comparación

Presupuesto de Egresos de ejercicios anteriores


Formula:

$$\frac{TGP}{TE} \times 100$$

Medios de Verificación:

Presupuesto de Egresos o Cuenta Pública

	Miles de pesos	Indicador
TGP	\$196,950,943.00	96.98 %
TE	\$203,085,344.00	



Autorizó
Gerardo Montero Pérez
L.A.E. Gerardo Montero Pérez
Rector

Ratificó
Manuel Solís Denegri
C.P. Manuel Solís Denegri
Director General Interino de Finanzas

Elaboró
Merly Noemí Montejó González
C.P. Merly Noemí Montejó González
Directora Interina de Contabilidad

INSTITUTO CAMPECHANO



Formatos de la Ley de Disciplina Financiera

Cuenta Pública



Instituto Campechano (a)
Estado de Situación Financiera Detallado - LDF
Al 31 de diciembre de 2019 y al 31 de Diciembre de 2020 (b)
(PESOS)



Concepto (c)	2020 (d)	31 de diciembre de 2019 (e)	Concepto (c)	2020 (d)	31 de diciembre de 2019 (e)
ACTIVO			PASIVO		
Activo Circulante			Activo Circulante		
a. Efectivo y Equivalentes (a=a1+a2+a3+a4+a5+a6+a7)	9,958,915	10,715,525	a. Cuentas por Pagar a Corto Plazo (a=a1+a2+a3+a4+a5+a6+a7+a8+a9)	8,178,485	7,447,725
a1) Efectivo	18,320	10,000	a1) Servicios Personales por Pagar a Corto Plazo	2,009,771	1,900,982
a2) Bancos/Tesorería	9,940,595	10,705,525	a2) Proveedores por Pagar a Corto Plazo	77,245	6,010
a3) Bancos/Dependencias y Otros	0	0	a3) Contratistas por Obras Públicas por Pagar a Corto Plazo	0	0
a4) Inversiones Temporales (Hasta 3 meses)	0	0	a4) Participaciones y Aportaciones por Pagar a Corto Plazo	0	0
a5) Fondos con Afectación Específica	0	0	a5) Transferencias Otorgadas por Pagar a Corto Plazo	0	0
a6) Depósitos de Fondos de Terceros en Garantía y/o Administración	0	0	a6) Intereses, Comisiones y Otros Gastos de la Deuda Pública por Pagar a Corto Plazo	0	0
a7) Otros Efectivos y Equivalentes	0	0	a7) Retenciones y Contribuciones por Pagar a Corto Plazo	6,091,460	5,540,111
b. Derechos a Recibir Efectivo o Equivalentes (b=b1+b2+b3+b4+b5+b6+b7)	306,385	392,403	a8) Devoluciones de la Ley de Ingresos por Pagar a Corto Plazo	0	0
b1) Inversiones Financieras de Corto Plazo	0	0	a9) Otras Cuentas por Pagar a Corto Plazo	9	622
b2) Cuentas por Cobrar a Corto Plazo	0	0	b. Documentos por Pagar a Corto Plazo (b=b1+b2+b3)	0	0
b3) Deudores Diversos por Cobrar a Corto Plazo	301,419	373,200	b1) Documentos Comerciales por Pagar a Corto Plazo	0	0
b4) Ingresos por Recuperar a Corto Plazo	0	0	b2) Documentos con Contratistas por Obras Públicas por Pagar a Corto Plazo	0	0
b5) Deudores por Anticipos de la Tesorería a Corto Plazo	0	10,001	b3) Otros Documentos por Pagar a Corto Plazo	0	0
b6) Préstamos Otorgados a Corto Plazo	0	0	c. Porción a Corto Plazo de la Deuda Pública a Largo Plazo (c=c1+c2)	0	0
b7) Otros Derechos a Recibir Efectivo o Equivalentes a Corto Plazo	4,966	9,202	c1) Porción a Corto Plazo de la Deuda Pública	0	0
c. Derechos a Recibir Bienes o Servicios (c=c1+c2+c3+c4+c5)	355,518	43,680	c2) Porción a Corto Plazo de Arrendamiento Financiero	0	0
c1) Anticipo a Proveedores por Adquisición de Bienes y Prestación de Servicios a Corto Plazo	355,518	43,680	d. Títulos y Valores a Corto Plazo	0	0
c2) Anticipo a Proveedores por Adquisición de Bienes Inmuebles y Muebles a Corto Plazo	0	0	e. Pasivos Diferidos a Corto Plazo (e=e1+e2+e3)	0	0
c3) Anticipo a Proveedores por Adquisición de Bienes Intangibles a Corto Plazo	0	0	e1) Ingresos Cobrados por Adelantado a Corto Plazo	0	0
c4) Anticipo a Contratistas por Obras Públicas a Corto Plazo	0	0	e2) Intereses Cobrados por Adelantado a Corto Plazo	0	0
c5) Otros Derechos a Recibir Bienes o Servicios a Corto Plazo	0	0	e3) Otros Pasivos Diferidos a Corto Plazo	0	0
d. Inventarios (d=d1+d2+d3+d4+d5)	716,256	716,256	f. Fondos y Bienes de Terceros en Garantía y/o Administración a Corto Plazo (f=f1+f2+f3+f4+f5+f6)	1,060	1,060
d1) Inventario de Mercancías para Venta	716,256	716,256	f1) Fondos en Garantía a Corto Plazo	0	0
d2) Inventario de Mercancías Terminadas	0	0	f2) Fondos en Administración a Corto Plazo	0	0
d3) Inventario de Mercancías en Proceso de Elaboración	0	0	f3) Fondos Contingentes a Corto Plazo	0	0
d4) Inventario de Materias Primas, Materiales y Suministros para Producción	0	0	f4) Fondos de Fideicomisos, Mandatos y Contratos Análogos a Corto Plazo	0	0
d5) Bienes en Tránsito	0	0	f5) Otros Fondos de Terceros en Garantía y/o Administración a Corto Plazo	1,060	1,060
e. Almacenes	0	0	f6) Valores y Bienes en Garantía a Corto Plazo	0	0
f. Estimación por Pérdida o Deterioro de Activos Circulantes (f=f1+f2)	0	0	g. Provisiones a Corto Plazo (g=g1+g2+g3)	0	0
f1) Estimaciones para Cuentas Incobrables por Derechos a Recibir Efectivo o Equivalentes	0	0	g1) Provisión para Demandas y Juicios a Corto Plazo	0	0
f2) Estimación por Deterioro de Inventarios	0	0	g2) Provisión para Contingencias a Corto Plazo	0	0
g. Otros Activos Circulantes (g=g1+g2+g3+g4)	75,625	75,625	g3) Otras Provisiones a Corto Plazo	0	0
g1) Valores en Garantía	75,625	75,625	h. Otros Pasivos a Corto Plazo (h=h1+h2+h3)	421,789	167,589
g2) Bienes en Garantía (excluye depósitos de fondos)	0	0	h1) Ingresos por Clasificar	421,789	167,589
g3) Bienes Derivados de Embargos, Decomisos, Aseguramientos y Dación en Pago	0	0	h2) Recaudación por Participar	0	0
g4) Adquisición con Fondos de Terceros	0	0	h3) Otros Pasivos Circulantes	0	0
IA. Total de Activos Circulantes (IA = a + b + c + d + e + f + g)	11,412,699	11,943,489	IIA. Total de Pasivos Circulantes (IIA = a + b + c + d + e + f + g + h)	8,601,334	7,616,374
Activo No Circulante			Pasivo No Circulante		
a. Inversiones Financieras a Largo Plazo	0	0	a. Cuentas por Pagar a Largo Plazo	0	0
b. Derechos a Recibir Efectivo o Equivalentes a Largo Plazo	0	12,331	b. Documentos por Pagar a Largo Plazo	0	0
c. Bienes Inmuebles, Infraestructura y Construcciones en Proceso	0	0	c. Deuda Pública a Largo Plazo	0	0
d. Bienes Muebles	22,732,985	22,629,379	d. Pasivos Diferidos a Largo Plazo	0	0
e. Activos Intangibles	0	0	e. Fondos y Bienes de Terceros en Garantía y/o en Administración a Largo Plazo	0	0
f. Depreciación, Deterioro y Amortización Acumulada de Bienes	-19,820,681	-18,701,704	f. Provisiones a Largo Plazo	39,804,234	38,202,653
g. Activos Diferidos	0	0	IIIB. Total de Pasivos No Circulantes (IIIB = a + b + c + d + e + f)	39,804,234	38,202,653
h. Estimación por Pérdida o Deterioro de Activos no Circulantes	0	0	II. Total del Pasivo (II = IIA + IIIB)	48,405,568	45,819,027
i. Otros Activos no Circulantes	36,285	36,285	HACIENDA PÚBLICA/PATRIMONIO		
IB. Total de Activos No Circulantes (IB = a + b + c + d + e + f + g + h + i)	2,948,589	3,976,292	IIIA. Hacienda Pública/Patrimonio Contribuido (IIIA = a + b + c)	28,675,927	28,675,927
I. Total del Activo (I = IA + IB)	14,361,287	15,919,780	a. Aportaciones	15,562,601	15,562,601
			b. Donaciones de Capital	13,113,026	13,113,026
			c. Actualización de la Hacienda Pública/Patrimonio	0	0
			IIIB. Hacienda Pública/Patrimonio Generado (IIIB = a + b + c + d + e)	-62,719,908	-58,574,873
			a. Resultados del Ejercicio (Ahorro/ Desahorro)	-3,130,309	-6,800,652
			b. Resultados de Ejercicios Anteriores	-50,107,413	-43,306,762
			c. Revalúos	0	0
			d. Reservas	0	0
			e. Rectificaciones de Resultados de Ejercicios Anteriores	-9,482,185	-8,467,460
			IIIC. Exceso o Insuficiencia en la Actualización de la Hacienda Pública/Patrimonio (IIIC = e + b)	0	0
			a. Resultado por Posición Monetaria	0	0
			b. Resultado por Tenencia de Activos no Monetarios	0	0
			III. Total Hacienda Pública/Patrimonio (III = IIIA + IIIB + IIIC)	-34,044,281	-29,899,249
			IV. Total del Pasivo y Hacienda Pública/Patrimonio (IV = II + III)	14,361,287	15,919,780

Autorizó

 L.A.E. Gerardo Montero Pérez
 Rector

Elaboró

 C.P. Manuel Solís Denegri
 Director General Interino de Finanzas

Elaboró


 C.P. Merly Noemí Morfín González
 Directora Interina de Contabilidad

Instituto Campechano (a)
Informe Análítico de la Deuda Pública y Otros Pasivos - LDF
Del 1 de Enero al 31 de Diciembre de 2020 (b)
(PESOS)

Denominación de la Deuda Pública y Otros Pasivos (c)	Saldo al 31 de diciembre de 2019 (d)	Disposiciones del Periodo (e)	Amortizaciones del Periodo (f)	Revaluaciones, Reclasificaciones y Otros Ajustes (g)	Saldo Final del Periodo (h) h=d+e-f+g	Pago de Intereses del Periodo (i)	Pago de Comisiones y demás costos asociados durante el Periodo (j)
1. Deuda Pública (1=A+B)	0	0	0	0	0	0	0
A. Corto Plazo (A=a1+a2+a3)	0	0	0	0	0	0	0
a1) Instituciones de Crédito	0	0	0	0	0	0	0
a2) Títulos y Valores	0	0	0	0	0	0	0
a3) Arrendamientos Financieros	0	0	0	0	0	0	0
B. Largo Plazo (B=b1+b2+b3)	0	0	0	0	0	0	0
b1) Instituciones de Crédito	0	0	0	0	0	0	0
b2) Títulos y Valores	0	0	0	0	0	0	0
b3) Arrendamientos Financieros	0	0	0	0	0	0	0
2. Otros Pasivos	45,819,027				48,405,569		
3. Total de la Deuda Pública y Otros Pasivos	45,819,027	0	0	0	48,405,569	0	0
4. Deuda Contingente 1 (informativo)	0	0	0	0	0	0	0
A. Deuda Contingente 1	0				0		
B. Deuda Contingente 2	0				0		
C. Deuda Contingente XX	0				0		
5. Valor de Instrumentos Bono Cupón Cero 2 (Informativo)	0	0	0	0	0	0	0
A. Instrumento Bono Cupón Cero 1	0				0		
B. Instrumento Bono Cupón Cero 2	0				0		
C. Instrumento Bono Cupón Cero XX	0				0		


1. Se refiere a cualquier Financiamiento sin fuente o garantía de pago definida, que sea asumida de manera solidaria o subsidiaria por las Entidades Federativas con sus Municipios, organismos descentralizados y empresas de participación estatal mayoritaria y fideicomisos, locales o municipales, y por los Municipios con sus respectivos organismos descentralizados y empresas de participación municipal mayoritaria.
2. Se refiere al valor del Bono Cupón Cero que respalda el pago de los créditos asociados al mismo (Activo).

Obligaciones a Corto Plazo (k)	Monto Contratado (l)	Plazo Pactado (m)	Tasa de Interés (n)	Comisiones y Costos Relacionados (o)	Tasa Efectiva (p)
6. Obligaciones a Corto Plazo (Informativo)	0	0	0	0	0
A. Crédito 1					
B. Crédito 2					
C. Crédito XX					

Autorizó

L.A.E. Gerardo Montero Pérez
Rector

Revisó

C.P. Manuel Solís Denegri
Director General Interino de Finanzas

Elaboró

C.P. Marly Noemy Montejo González
Directora Interina de Contabilidad



Instituto Campechano (a)

Informe Analítico de Obligaciones Diferentes de Financiamientos - LDF

Del 1 de Enero al 31 de Diciembre de 2020 (b)

(PESOS)



Denominación de las Obligaciones Diferentes de Financiamiento (c)	Fecha del Contrato (d)	Fecha de inicio de operación del proyecto (e)	Fecha de vencimiento (f)	Monto de la inversión pactado (g)	Plazo pactado (h)	Monto promedio mensual del pago de la contraprestación (i)	Monto promedio mensual del pago de la inversión correspondiente al pago de inversión (j)	Monto pagado de la inversión al XX de XXXX de 20XX (k)	Monto pagado de la inversión actualizado al XX de XXXX de 20XX (l)	Saldo pendiente por pagar de la inversión al XX de XXXX de 20XX (m = g - l)
A. Asociaciones Público Privadas (APP's) (A=a+b+c+d)										
a) APP 1	0	0	0	0		0	0	0	0	0
b) APP 2										0
c) APP 3										0
d) APP XX										0
B. Otros Instrumentos (B=a+b+c+d)										
a) Otro Instrumento 1	0	0	0	0		0	0	0	0	0
b) Otro Instrumento 2										0
c) Otro Instrumento 3										0
d) Otro Instrumento XX										0
C. Total de Obligaciones Diferentes de Financiamiento (C=A+B)	0	0	0	0		0	0	0	0	0

Autoriza

Gerardo Montero Pérez
Gerardo Montero Pérez
Reclor

Revisa

C.P. Manuel Solís Denegri
Director General Interino de Finanzas

Elaboró

Merly Noemí Montejo González
C.P. Merly Noemí Montejo González
Directora Interina de Contabilidad



Instituto Campechano (a)
Balance Presupuestario - LDF
Del 1 de Enero al 31 de Diciembre de 2020 (b)
(PESOS)



Concepto (c)	Estimado/ Aprobado (d)	Devengado	Recaudado/ Pagado
A. Ingresos Totales (A = A1+A2+A3)	166,151,469	194,836,005	194,836,005
A1. Ingresos de Libre Disposición	166,151,469	164,127,352	164,127,352
A2. Transferencias Federales Etiquetadas	0	30,708,653	30,708,653
A3. Financiamiento Neto	0	0	0
B. Egresos Presupuestarios¹ (B = B1+B2)	166,151,469	196,950,943	194,301,691
B1. Gasto No Etiquetado (sin incluir Amortización de la Deuda Pública)	166,151,469	166,060,456	163,411,203
B2. Gasto Etiquetado (sin incluir Amortización de la Deuda Pública)	0	30,890,487	30,890,487
C. Remanentes del Ejercicio Anterior (C = C1 + C2)		4,882,110	4,882,110
C1. Remanentes de Ingresos de Libre Disposición aplicados en el periodo		4,319,439	4,319,439
C2. Remanentes de Transferencias Federales Etiquetadas aplicados en el periodo		562,671	562,671
I. Balance Presupuestario (I = A - B + C)	0	2,767,173	5,416,425
II. Balance Presupuestario sin Financiamiento Neto (II = I - A3)	0	2,767,173	5,416,425
III. Balance Presupuestario sin Financiamiento Neto y sin Remanentes del Ejercicio Anterior (III= II - C)	0	-2,114,937	534,315


Concepto	Aprobado	Devengado	Pagado
E. Intereses, Comisiones y Gastos de la Deuda (E = E1+E2)	0	0	0
E1. Intereses, Comisiones y Gastos de la Deuda con Gasto No Etiquetado			
E2. Intereses, Comisiones y Gastos de la Deuda con Gasto Etiquetado			
IV. Balance Primario (IV = III - E)	0	-2,114,937	534,315

Concepto	Estimado/ Aprobado	Devengado	Recaudado/ Pagado
F. Financiamiento (F = F1 + F2)	0	0	0
F1. Financiamiento con Fuente de Pago de Ingresos de Libre Disposición			
F2. Financiamiento con Fuente de Pago de Transferencias Federales Etiquetadas			
G. Amortización de la Deuda (G = G1 + G2)	0	0	0
G1. Amortización de la Deuda Pública con Gasto No Etiquetado			
G2. Amortización de la Deuda Pública con Gasto Etiquetado			
A3. Financiamiento Neto (A3 = F - G)	0	0	0

Concepto	Estimado/ Aprobado	Devengado	Recaudado/ Pagado
A1. Ingresos de Libre Disposición	166,151,469	164,127,352	164,127,352
A3.1 Financiamiento Neto con Fuente de Pago de Ingresos de Libre Disposición (A3.1 = F1 - G1)	0	0	0
F1. Financiamiento con Fuente de Pago de Ingresos de Libre Disposición	0	0	0
G1. Amortización de la Deuda Pública con Gasto No Etiquetado	0	0	0
B1. Gasto No Etiquetado (sin incluir Amortización de la Deuda Pública)	166,151,469	166,060,456	163,411,203
C1. Remanentes de Ingresos de Libre Disposición aplicados en el periodo		4,319,439	4,319,439
V. Balance Presupuestario de Recursos Disponibles (V = A1 + A3.1 - B1 + C1)	0	2,386,336	5,035,588
VI. Balance Presupuestario de Recursos Disponibles sin Financiamiento Neto (VI = V - A3.1)	0	2,386,336	5,035,588

y m *P*

Concepto	Estimado/ Aprobado	Devengado	Recaudado/ Pagado
A2. Transferencias Federales Etiquetadas	0	30,708,653	30,708,653
A3.2 Financiamiento Neto con Fuente de Pago de Transferencias Federales Etiquetadas (A3.2 = F2 - G2)	0	0	0
F2. Financiamiento con Fuente de Pago de Transferencias Federales Etiquetadas	0	0	0
G2. Amortización de la Deuda Pública con Gasto Etiquetado	0	0	0
B2. Gasto Etiquetado (sin incluir Amortización de la Deuda Pública)	0	30,890,487	30,890,487
C2. Remanentes de Transferencias Federales Etiquetadas aplicados en el periodo		562,671	562,671
VII. Balance Presupuestario de Recursos Etiquetados (VII = A2 + A3.2 - B2 + C2)	0	380,837	380,837
VIII. Balance Presupuestario de Recursos Etiquetados sin Financiamiento Neto (VIII = VII - A3.2)	0	380,837	380,837

Autorizó _____

 L.A.E. Gerardo Montero Pérez
 Rector

Revisó _____

 C.P. Manuel Solís Denegri
 Director General Interino de Finanzas

Elaboró _____

 C.P. Merly Noemí Montejo González
 Directora Interina de Contabilidad



Instituto Campechano (a)
Estado Analítico de Ingresos Detallado - LDF
Del 1 de Enero al 31 de Diciembre de 2020 (b)
(PESOS)



Concepto (c)	Ingreso					Diferencia (e)
	Estimado (d)	Ampliaciones/ (Reducciones)	Modificado	Devengado	Recaudado	
Ingresos de Libre Disposición						
A. Impuestos			0			0
B. Cuotas y Aportaciones de Seguridad Social			0			0
C. Contribuciones de Mejoras			0			0
D. Derechos			0			0
E. Productos	0	15,697	15,697	15,697	15,697	15,697
F. Aprovechamientos			0			0
G. Ingresos por Ventas de Bienes y Prestación Servicios	24,838,253	3,246,853	28,085,106	20,398,439	20,398,439	-4,439,814
H. Participaciones (H=h1+h2+h3+h4+h5+h6+h7+h8+h9+h10+h11)	0	0	0	0	0	0
h1) Fondo General de Participaciones			0			0
h2) Fondo de Fomento Municipal			0			0
h3) Fondo de Fiscalización y Recaudación			0			0
h4) Fondo de Compensación			0			0
h5) Fondo de Extracción de Hidrocarburos			0			0
h6) Impuesto Especial Sobre Producción y Servicios			0			0
h7) 0.136% de la Recaudación Federal Participable			0			0
h8) 3.17% Sobre Extracción de Petróleo			0			0
h9) Gasolinas y Diésel			0			0
h10) Fondo del Impuesto Sobre la Renta			0			0
h11) Fondo de Estabilización de los Ingresos de las Entidades Federativas			0			0
I. Incentivos Derivados de la Colaboración Fiscal (I=i1+i2+i3+i4+i5)	0	0	0	0	0	0
i1) Tenencia o Uso de Vehículos			0			0
i2) Fondo de Compensación ISAN			0			0
i3) Impuesto Sobre Automóviles Nuevos			0			0
i4) Fondo de Compensación de Repecos-Intermedios			0			0
i5) Otros Incentivos Económicos			0			0
J. Transferencias y Asignaciones	141,313,216	2,400,000	143,713,216	143,713,216	143,713,216	2,400,000
K. Convenios	0	0	0	0	0	0
k1) Otros Convenios y Subsidios			0			0
L. Otros Ingresos de Libre Disposición (L=l1+l2)	0	0	0	0	0	0
l1) Participaciones en Ingresos Locales			0			0
l2) Otros Ingresos de Libre Disposición			0			0
I. Total de Ingresos de Libre Disposición (I=A+B+C+D+E+F+G+H+I+J+K+L)	166,151,469	5,662,550	171,814,019	164,127,352	164,127,352	-2,024,117
Ingresos Excedentes de Ingresos de Libre Disposición						
Transferencias Federales Etiquetadas						
A. Aportaciones (A=a1+a2+a3+a4+a5+a6+a7+a8)	0	0	0	0	0	0
a1) Fondo de Aportaciones para la Nómina Educativa y Gasto Operativo			0			0
a2) Fondo de Aportaciones para los Servicios de Salud			0			0
a3) Fondo de Aportaciones para la Infraestructura Social			0			0
a4) Fondo de Aportaciones para el Fortalecimiento de los Municipios y de las Demarcaciones Territoriales del Distrito Federal			0			0
a5) Fondo de Aportaciones Múltiples			0			0
a6) Fondo de Aportaciones para la Educación Tecnológica y de Adultos			0			0
a7) Fondo de Aportaciones para la Seguridad Pública de los Estados y del Distrito Federal			0			0
a8) Fondo de Aportaciones para el Fortalecimiento de las Entidades Federativas			0			0
B. Convenios (B=b1+b2+b3+b4)	0	0	0	0	0	0
b1) Convenios de Protección Social en Salud			0			0

q m P



Instituto Campechano (a)
 Estado Analítico de Ingresos Detallado - LDF
 Del 1 de Enero al 31 de Diciembre de 2020 (b)
 (PESOS)



Concepto (c)	Ingreso					Diferencia (e)
	Estimado (d)	Ampliaciones/ (Reducciones)	Modificado	Devengado	Recaudado	
b2) Convenios de Descentralización			0			0
b3) Convenios de Reasignación			0			0
b4) Otros Convenios y Subsidios			0			0
C. Fondos Distintos de Aportaciones (C=c1+c2)	0	0	0	0	0	0
c1) Fondo para Entidades Federativas y Municipios Productores de Hidrocarburos			0			0
c2) Fondo Minero			0			0
D. Transferencias, Asignaciones, Subsidios y Subvenciones, y Pensiones y Jubilaciones	0	31,271,325	31,271,325	30,708,653	30,708,653	30,708,653
E. Otras Transferencias Federales Etiquetadas			0			0
II. Total de Transferencias Federales Etiquetadas (II = A + B + C + D + E)	0	31,271,325	31,271,325	30,708,653	30,708,653	30,708,653
III. Ingresos Derivados de Financiamientos (III = A)	0	0	0	0	0	0
A. Ingresos Derivados de Financiamientos			0			0
IV. Total de Ingresos (IV = I + II + III)	166,151,469	36,933,875	203,085,344	194,836,005	194,836,005	28,684,536
Datos Informativos						
1. Ingresos Derivados de Financiamientos con Fuente de Pago de Ingresos de Libre Disposición			0			0
2. Ingresos Derivados de Financiamientos con Fuente de Pago de Transferencias Federales Etiquetadas			0			0
3. Ingresos Derivados de Financiamientos (3 = 1 + 2)	0	0	0	0	0	0

Autorizó

 L.A.E. Gerardo Montero Pérez
 Rector

Revisó

 C.P. Manuel Solís Denegri
 Director General Interino de Finanzas

Elaboró

 C.P. Méryly Noemi Montejo González
 Directora Interina de Contabilidad



Instituto Campechano (a)
Estado Analítico del Ejercicio del Presupuesto de Egresos Detallado - LDF
Clasificación por Objeto del Gasto (Capítulo y Concepto)
Del 1 de Enero al 31 de Diciembre de 2020 (b)
(PESOS)



Concepto (c)	Egresos					Subejercicio (e)
	Aprobado (d)	Ampliaciones/ (Reducciones)	Modificado	Devengado	Pagado	
I. Gasto No Etiquetado (I=A+B+C+D+E+F+G+H+I)	166,151,469	5,662,550	171,814,019	166,060,456	163,411,203	5,753,564
A. Servicios Personales (A=a1+a2+a3+a4+a5+a6+a7)	156,058,328	323,164	156,381,492	152,444,989	150,435,218	3,936,503
a1) Remuneraciones al Personal de Carácter Permanente	51,497,618	1,129,471	52,627,089	51,724,376	51,724,376	902,713
a2) Remuneraciones al Personal de Carácter Transitorio	2,185,115	-2,185,115	0	0	0	0
a3) Remuneraciones Adicionales y Especiales	15,140,415	160,100	15,300,515	14,620,212	14,620,212	680,303
a4) Seguridad Social	16,407,969	-66,975	16,340,994	15,466,626	13,511,465	874,368
a5) Otras Prestaciones Sociales y Económicas	69,130,019	1,503,200	70,633,219	69,241,116	69,186,506	1,392,103
a6) Previsiones	1,000	-1,000	0	0	0	0
a7) Pago de Estímulos a Servidores Públicos	1,696,192	-216,517	1,479,675	1,392,660	1,392,660	87,015
B. Materiales y Suministros (B=b1+b2+b3+b4+b5+b6+b7+b8+b9)	188,780	1,700,703	1,889,483	1,881,633	1,881,633	7,850
b1) Materiales de Administración, Emisión de Documentos y Artículos Oficiales	20,149	1,120,902	1,141,051	1,141,051	1,141,051	0
b2) Alimentos y Utensilios	138,950	122,199	261,149	253,299	253,299	7,850
b3) Materias Primas y Materiales de Producción y Comercialización	545	6,610	7,155	7,155	7,155	0
b4) Materiales y Artículos de Construcción y de Reparación	22,076	89,332	111,407	111,407	111,407	0
b5) Productos Químicos, Farmacéuticos y de Laboratorio	2,416	61,523	63,939	63,939	63,939	0
b6) Combustibles, Lubricantes y Aditivos	0	1,087	1,087	1,087	1,087	0
b7) Vestuario, Blancos, Prendas de Protección y Artículos Deportivos	1,171	168,103	169,273	169,273	169,273	0
b8) Materiales y Suministros Para Seguridad			0			0
b9) Herramientas, Refacciones y Accesorios Menores	3,473	130,948	134,421	134,421	134,421	0
C. Servicios Generales (C=c1+c2+c3+c4+c5+c6+c7+c8+c9)	7,457,374	3,200,699	10,658,072	9,635,047	8,995,566	1,023,025
c1) Servicios Básicos	412,309	37,849	450,158	450,158	450,158	0
c2) Servicios de Arrendamiento	14,323	10,637	24,960	24,960	24,960	0
c3) Servicios Profesionales, Científicos, Técnicos y Otros Servicios	3,127,746	1,245,618	4,373,364	3,895,553	3,895,553	477,811
c4) Servicios Financieros, Bancarios y Comerciales	393	425,519	425,911	425,911	348,666	0
c5) Servicios de Instalación, Reparación, Mantenimiento y Conservación	164,813	1,904,729	2,069,542	1,524,414	1,524,414	545,127
c6) Servicios de Comunicación Social y Publicidad	147,552	157,463	305,015	305,015	305,015	0
c7) Servicios de Traslado y Viáticos	69,130	29,739	98,869	98,869	98,869	0
c8) Servicios Oficiales	555,450	-483,261	72,189	72,189	72,189	0
c9) Otros Servicios Generales	2,965,658	-127,593	2,838,065	2,837,978	2,275,742	87
D. Transferencias, Asignaciones, Subsidios y Otras Ayudas (D=d1+d2+d3+d4+d5+d6+d7+d8+d9)	2,242,064	-1,378,797	863,267	282,004	282,004	581,263
d1) Transferencias Internas y Asignaciones al Sector Público			0			0
d2) Transferencias al Resto del Sector Público			0			0
d3) Subsidios y Subvenciones			0			0
d4) Ayudas Sociales	518,720	344,547	863,267	282,004	282,004	581,263
d5) Pensiones y Jubilaciones	1,723,344	-1,723,344	0	0	0	0
d6) Transferencias a Fideicomisos, Mandatos y Otros Análogos			0			0
d7) Transferencias a la Seguridad Social			0			0
d8) Donativos			0			0
d9) Transferencias al Exterior			0			0
E. Bienes Muebles, Inmuebles e Intangibles (E=e1+e2+e3+e4+e5+e6+e7+e8+e9)	204,923	116,782	321,705	116,782	116,782	204,923
e1) Mobiliario y Equipo de Administración	68,747	116,782	185,529	116,782	116,782	68,747
e2) Mobiliario y Equipo Educacional y Recreativo	136,176	0	136,176	0	0	136,176
e3) Equipo e Instrumental Médico y de Laboratorio			0			0
e4) Vehículos y Equipo de Transporte			0			0
e5) Equipo de Defensa y Seguridad			0			0
e6) Maquinaria, Otros Equipos y Herramientas			0			0
e7) Activos Biológicos			0			0
e8) Bienes Inmuebles			0			0
e9) Activos Intangibles			0			0
F. Inversión Pública (F=f1+f2+f3)	0	0	0	0	0	0
f1) Obra Pública en Bienes de Dominio Público			0			0
f2) Obra Pública en Bienes Propios			0			0
f3) Proyectos Productivos y Acciones de Fomento			0			0
G. Inversiones Financieras y Otras Provisiones (G=g1+g2+g3+g4+g5+g6+g7)	0	0	0	0	0	0
g1) Inversiones Para el Fomento de Actividades Productivas			0			0
g2) Acciones y Participaciones de Capital			0			0
g3) Compra de Títulos y Valores			0			0
g4) Concesión de Préstamos			0			0
g5) Inversiones en Fideicomisos, Mandatos y Otros Análogos			0			0
Fideicomiso de Desastres Naturales (Informativo)			0			0
g6) Otras Inversiones Financieras			0			0
g7) Provisiones para Contingencias y Otras Erogaciones Especiales			0			0
H. Participaciones y Aportaciones (H=h1+h2+h3)	0	1,700,000	1,700,000	1,700,000	1,700,000	0
h1) Participaciones			0			0
h2) Aportaciones			0			0
h3) Convenios	0	1,700,000	1,700,000	1,700,000	1,700,000	0
I. Deuda Pública (I=i1+i2+i3+i4+i5+i6+i7)	0	0	0	0	0	0
i1) Amortización de la Deuda Pública			0			0
i2) Intereses de la Deuda Pública			0			0
i3) Comisiones de la Deuda Pública			0			0
i4) Gastos de la Deuda Pública			0			0
i5) Costo por Coberturas			0			0
i6) Apoyos Financieros			0			0
i7) Adeudos de Ejercicios Fiscales Anteriores (ADEFAS)			0			0

q am



Instituto Campechano (a)
 Estado Analítico del Ejercicio del Presupuesto de Egresos Detallado - LDF
 Clasificación por Objeto del Gasto (Capítulo y Concepto)
 Del 1 de Enero al 31 de Diciembre de 2020 (b)
 (PESOS)



Concepto (c)	Egresos					Subejercicio (e)
	Aprobado (d)	Ampliaciones/ (Reducciones)	Modificado	Devengado	Pagado	
II. Gasto Etiquetado (II=A+B+C+D+E+F+G+H+I)	0	31,271,325	31,271,325	30,890,487	30,890,487	380,837
A. Servicios Personales (A=a1+a2+a3+a4+a5+a6+a7)	0	0	0	0	0	0
a1) Remuneraciones al Personal de Carácter Permanente			0			0
a2) Remuneraciones al Personal de Carácter Transitorio			0			0
a3) Remuneraciones Adicionales y Especiales			0			0
a4) Seguridad Social			0			0
a5) Otras Prestaciones Sociales y Económicas			0			0
a6) Previsiones			0			0
a7) Pago de Estímulos a Servidores Públicos			0			0
B. Materiales y Suministros (B=b1+b2+b3+b4+b5+b6+b7+b8+b9)	0	6,451,177	6,451,177	6,262,608	6,262,608	188,569
b1) Materiales de Administración, Emisión de Documentos y Artículos Oficiales	0	2,072,491	2,072,491	2,011,857	2,011,857	60,634
b2) Alimentos y Utensilios	0	294,143	294,143	231,666	231,666	62,477
b3) Materias Primas y Materiales de Producción y Comercialización	0	172,354	172,354	172,354	172,354	0
b4) Materiales y Artículos de Construcción y de Reparación	0	1,227,726	1,227,726	1,227,726	1,227,726	0
b5) Productos Químicos, Farmacéuticos y de Laboratorio	0	7,586	7,586	7,586	7,586	0
b6) Combustibles, Lubricantes y Aditivos	0	1,416,322	1,416,322	1,407,000	1,407,000	9,322
b7) Vestuario, Blancos, Prendas de Protección y Artículos Deportivos	0	48,242	48,242	48,242	48,242	0
b8) Materiales y Suministros Para Seguridad	0		0			0
b9) Herramientas, Refacciones y Accesorios Menores	0	1,212,313	1,212,313	1,156,178	1,156,178	56,135
C. Servicios Generales (C=c1+c2+c3+c4+c5+c6+c7+c8+c9)	0	14,103,961	14,103,961	13,911,692	13,911,692	192,269
c1) Servicios Básicos	0	1,761,536	1,761,536	1,761,536	1,761,536	0
c2) Servicios de Arrendamiento	0	1,425,399	1,425,399	1,425,399	1,425,399	0
c3) Servicios Profesionales, Científicos, Técnicos y Otros Servicios	0	4,430,272	4,430,272	4,279,026	4,279,026	151,246
c4) Servicios Financieros, Bancarios y Comerciales	0	0	0	0	0	0
c5) Servicios de Instalación, Reparación, Mantenimiento y Conservación	0	6,002,309	6,002,309	6,002,309	6,002,309	0
c6) Servicios de Comunicación Social y Publicidad	0	71,440	71,440	71,440	71,440	0
c7) Servicios de Traslado y Viáticos	0	358,947	358,947	340,637	340,637	18,311
c8) Servicios Oficiales	0	53,546	53,546	31,346	31,346	22,200
c9) Otros Servicios Generales	0	512	512	0	0	512
D. Transferencias, Asignaciones, Subsidios y Otras Ayudas (D=d1+d2+d3+d4+d5+d6+d7+d8+d9)	0	0	0	0	0	0
d1) Transferencias Internas y Asignaciones al Sector Público			0			0
d2) Transferencias al Resto del Sector Público			0			0
d3) Subsidios y Subvenciones			0			0
d4) Ayudas Sociales			0			0
d5) Pensiones y Jubilaciones			0			0
d6) Transferencias a Fideicomisos, Mandatos y Otros Análogos			0			0
d7) Transferencias a la Seguridad Social			0			0
d8) Donativos			0			0
d9) Transferencias al Exterior			0			0
E. Bienes Muebles, Inmuebles e Intangibles (E=e1+e2+e3+e4+e5+e6+e7+e8+e9)	0	50,263	50,263	50,263	50,263	0
e1) Mobiliario y Equipo de Administración	0	50,263	50,263	50,263	50,263	0
e2) Mobiliario y Equipo Educativo y Recreativo			0			0
e3) Equipo e Instrumental Médico y de Laboratorio			0			0
e4) Vehículos y Equipo de Transporte			0			0
e5) Equipo de Defensa y Seguridad			0			0
e6) Maquinaria, Otros Equipos y Herramientas			0			0
e7) Activos Biológicos			0			0
e8) Bienes Inmuebles			0			0
e9) Activos Intangibles			0			0
F. Inversión Pública (F=f1+f2+f3)	0	0	0	0	0	0
f1) Obra Pública en Bienes de Dominio Público			0			0
f2) Obra Pública en Bienes Propios			0			0
f3) Proyectos Productivos y Acciones de Fomento			0			0
G. Inversiones Financieras y Otras Provisiones (G=g1+g2+g3+g4+g5+g6+g7)	0	0	0	0	0	0
g1) Inversiones Para el Fomento de Actividades Productivas			0			0
g2) Acciones y Participaciones de Capital			0			0
g3) Compra de Títulos y Valores			0			0
g4) Concesión de Préstamos			0			0
g5) Inversiones en Fideicomisos, Mandatos y Otros Análogos			0			0
Fideicomiso de Desastres Naturales (Informativo)			0			0
g6) Otras Inversiones Financieras			0			0
g7) Provisiones para Contingencias y Otras Erogaciones Especiales			0			0
H. Participaciones y Aportaciones (H=h1+h2+h3)	0	10,665,924	10,665,924	10,665,924	10,665,924	0
h1) Participaciones			0			0
h2) Aportaciones			0			0
h3) Convenios			0			0
I. Deuda Pública (I=i1+i2+i3+i4+i5+i6+i7)	0	10,665,924	10,665,924	10,665,924	10,665,924	0
i1) Amortización de la Deuda Pública	0	0	0	0	0	0
i2) Intereses de la Deuda Pública			0			0
i3) Comisiones de la Deuda Pública			0			0
i4) Gastos de la Deuda Pública			0			0
i5) Costo por Coberturas			0			0
i6) Apoyos Financieros			0			0

g m P



Instituto Campechano (a)
 Estado Analítico del Ejercicio del Presupuesto de Egresos Detallado - LDF
 Clasificación por Objeto del Gasto (Capítulo y Concepto)
 Del 1 de Enero al 31 de Diciembre de 2020 (b)
 (PESOS)



Concepto (c)	Egresos					Subejercicio (e)
	Aprobado (d)	Ampliaciones/ (Reducciones)	Modificado	Devengado	Pagado	
17) Adeudos de Ejercicios Fiscales Anteriores (ADEFAS)			0			0
III. Total de Egresos (III = I + II)	166,151,469	36,933,875	203,085,344	196,950,943	194,301,691	6,134,401

Autorizó

 L.A.E. Gerardo Montero Pérez
 Rector

Elaboró

 C.P. Manuel Solís Denegri
 Director General Interino de Finanzas

Elaboró

 C.P. Verónica Montejo González
 Directora Interina de Contabilidad



Instituto Campechano (a)
Estado Analítico del Ejercicio del Presupuesto de Egresos Detallado - LDF
Clasificación Administrativa
Del 1 de Enero al 31 de Diciembre de 2020 (b)
(PESOS)




Concepto (c)	Egresos					Subejercicio (e)
	Aprobado (d)	Ampliaciones/ (Reducciones)	Modificado	Devengado	Pagado	
I. Gasto No Etiquetado (I=A+B+C+D+E+F+G+H)	166,151,469	5,662,550	171,814,019	166,060,456	163,411,203	5,753,564
Rectoría	4,393,294	9,562	4,402,856	3,921,037	3,844,798	481,820
Órgano de Control Interno	1,315,020	133,855	1,448,875	1,437,862	1,405,202	11,013
Secretaría General	1,900,078	554,970	2,455,048	2,183,164	2,136,202	271,884
Dirección de Servicios Educativos y de Apoyo	4,446,699	2,220,009	6,666,708	6,319,491	6,185,135	347,217
Dirección de Control Escolar	1,562,912	643,941	2,206,853	2,025,821	1,970,544	181,032
Dirección de Actividades Deportivas y Recreativas	1,597,739	255,784	1,853,522	1,824,102	1,776,332	29,421
Dirección de Superación Académica e Intercambio Interinstitucional	1,192,972	-477,706	715,266	620,298	606,253	94,968
Coordinación de Cultura	1,128,958	299,261	1,428,219	1,350,380	1,317,342	77,839
Coordinación de Supervisión de Academias	257,811	248,530	506,341	440,628	429,688	65,713
Escuela Normal de Educación Primaria	2,699,146	80,444	2,779,590	2,739,573	2,673,073	40,017
Escuela Normal de Educación Preescolar	2,722,615	-154,322	2,568,293	2,482,114	2,412,596	86,179
Escuela Normal de Educación Superior	2,789,897	-153,171	2,636,726	2,607,977	2,537,692	28,748
Escuela de Turismo	3,480,009	-39,247	3,440,762	3,365,904	3,289,456	74,858
Escuela de Trabajo Social	7,453,403	-248,171	7,205,232	7,155,317	7,000,858	49,915
Escuela Preparatoria Matutina	6,866,665	28,041	6,894,705	6,835,723	6,679,922	58,982
Escuela de Ciencias de la Comunicación	3,084,730	-323,523	2,761,207	2,735,082	2,659,632	26,125
Escuela Preparatoria Vespertina-Nocturna	6,618,522	-576,248	6,042,274	6,002,162	5,884,305	40,112
Escuela Educación Artística	6,772,202	162,737	6,934,940	6,815,282	6,655,906	119,658
Escuela de Mercadotecnia	3,747,442	-116,218	3,631,224	3,237,120	3,149,313	394,104
Escuela de Gastronomía	3,573,512	458,954	4,032,465	3,776,155	3,665,755	256,311
Escuela de Artes Visuales	1,586,298	400,572	1,986,870	1,842,856	1,799,449	144,014
Lenguas Extranjeras	2,694,120	223,630	2,917,750	2,893,662	2,821,186	24,088
Dirección General de Comunicación Social	2,507,212	693,507	3,200,718	3,044,439	2,983,587	156,279
Dirección General Jurídica	1,479,276	-20,210	1,459,066	1,448,822	1,418,615	10,243
Dirección General de Planeación y Calidad	4,580,318	-566,843	4,013,476	3,733,293	3,648,004	280,183
Dirección General de Estudios de Posgrado e Investigación	3,104,065	1,009,487	4,113,552	3,479,756	3,397,738	633,795
Dirección General de Finanzas	4,362,039	410,271	4,772,310	4,469,783	4,377,974	302,527
Dirección General de Administración	19,421,356	4,669,826	24,091,181	22,629,822	22,096,427	1,461,359
SUTAAMIC	545,000	-487,084	57,916	57,916	57,916	0
Jubilados y Pensionados	58,268,161	-3,678,086	54,590,075	54,584,914	54,530,304	5,160
II. Gasto Etiquetado (II=A+B+C+D+E+F+G+H)	0	31,271,325	31,271,325	30,890,487	30,890,487	380,837
Rectoría	0	168,908	168,908	168,908	168,908	0
Órgano de Control Interno	0	10,440	10,440	10,440	10,440	0
Secretaría General	0	78,300	78,300	78,300	78,300	0
Dirección de Servicios Educativos y de Apoyo	0	199,892	199,892	199,892	199,892	0
Dirección de Control Escolar	0	0	0	0	0	0
Dirección de Actividades Deportivas y Recreativas	0	0	0	0	0	0
Dirección de Superación Académica e Intercambio Interinstitucional	0	134,401	134,401	134,401	134,401	0
Coordinación de Cultura	0	0	0	0	0	0
Coordinación de Supervisión de Academias	0	0	0	0	0	0
Escuela Normal de Educación Primaria	0	656,442	656,442	584,552	584,552	71,890
Escuela Normal de Educación Preescolar	0	953,802	953,802	653,801	653,801	300,001
Escuela Normal de Educación Superior	0	970,359	970,359	962,230	962,230	8,129
Escuela de Turismo	0	5,000	5,000	5,000	5,000	0
Escuela de Trabajo Social	0	5,704,193	5,704,193	5,704,193	5,704,193	0
Escuela Preparatoria Matutina	0	0	0	0	0	0
Escuela de Ciencias de la Comunicación	0	0	0	0	0	0
Escuela Preparatoria Vespertina-Nocturna	0	0	0	0	0	0
Escuela Educación Artística	0	6,431	6,431	6,431	6,431	0
Escuela de Mercadotecnia	0	4,326,682	4,326,682	4,326,682	4,326,682	0
Escuela de Gastronomía	0	85,092	85,092	85,092	85,092	0
Escuela de Artes Visuales	0	0	0	0	0	0
Lenguas Extranjeras	0	0	0	0	0	0
Dirección General de Comunicación Social	0	0	0	0	0	0


9 m P

Dirección General Jurídica	0	15,660	15,660	15,660	15,660	0
Dirección General de Planeación y Calidad	0	2,550,221	2,550,221	2,550,221	2,550,221	0
Dirección General de Estudios de Posgrado e Investigación	0	172,433	172,433	172,433	172,433	0
Dirección General de Finanzas	0	180,853	180,853	180,853	180,853	0
Dirección General de Administración	0	15,052,214	15,052,214	15,051,397	15,051,397	818
SUTAAMIC	0	0	0	0	0	0
Jubilados y Pensionados	0	0	0	0	0	0
III. Total de Egresos (III = I + II)		166,151,469	36,933,875	203,085,344	196,950,943	6,134,401

Autorizó

 L.A.E. Gerardo Montero Pérez
 Rector

Revisó

 C.P. Manuel Solís Denegri
 Director General Interino de Finanzas

Elaboró

 C.P. Merly Noemi Montejo González
 Directora Interina de Contabilidad



Instituto Campechano (a)
Estado Analítico del Ejercicio del Presupuesto de Egresos Detallado - LDF
Clasificación Funcional (Finalidad y Función)
Del 1 de Enero al 31 de Diciembre de 2020 (b)
(PESOS)



Concepto (c)	Egresos					Subejercicio (e)
	Aprobado (d)	Ampliaciones/ (Reducciones)	Modificado	Devengado	Pagado	
I. Gasto No Etiquetado (I=A+B+C+D)	166,151,469	5,662,550	171,814,019	166,060,456	163,411,203	5,753,564
A. Gobierno (A=a1+a2+a3+a4+a5+a6+a7+a8)	0	0	0	0	0	0
a1) Legislación			0			0
a2) Justicia			0			0
a3) Coordinación de la Política de Gobierno			0			0
a4) Relaciones Exteriores			0			0
a5) Asuntos Financieros y Hacendarios			0			0
a6) Seguridad Nacional			0			0
a7) Asuntos de Orden Público y de Seguridad Interior			0			0
a8) Otros Servicios Generales			0			0
B. Desarrollo Social (B=b1+b2+b3+b4+b5+b6+b7)	166,151,469	5,662,550	171,814,019	166,060,456	163,411,203	5,753,564
b1) Protección Ambiental			0			0
b2) Vivienda y Servicios a la Comunidad			0			0
b3) Salud			0			0
b4) Recreación, Cultura y Otras Manifestaciones Sociales			0			0
b5) Educación	166,151,469	5,662,550	171,814,019	166,060,456	163,411,203	5,753,564
b6) Protección Social			0			0
b7) Otros Asuntos Sociales			0			0
C. Desarrollo Económico (C=c1+c2+c3+c4+c5+c6+c7+c8+c9)	0	0	0	0	0	0
c1) Asuntos Económicos, Comerciales y Laborales en General			0			0
c2) Agropecuaria, Silvicultura, Pesca y Caza			0			0
c3) Combustibles y Energía			0			0
c4) Minería, Manufacturas y Construcción			0			0
c5) Transporte			0			0
c6) Comunicaciones			0			0
c7) Turismo			0			0
c8) Ciencia, Tecnología e Innovación			0			0
c9) Otras Industrias y Otros Asuntos Económicos			0			0
D. Otras No Clasificadas en Funciones Anteriores (D=d1+d2+d3+d4)	0	0	0	0	0	0
d1) Transacciones de la Deuda Pública / Costo Financiero de la Deuda			0			0
d2) Transferencias, Participaciones y Aportaciones Entre Diferentes Niveles y Ordenes de Gobierno			0			0
d3) Saneamiento del Sistema Financiero			0			0
d4) Adeudos de Ejercicios Fiscales Anteriores			0			0
II. Gasto Etiquetado (II=A+B+C+D)	0	31,271,325	31,271,325	30,890,487	30,890,487	380,837
A. Gobierno (A=a1+a2+a3+a4+a5+a6+a7+a8)	0	0	0	0	0	0
a1) Legislación			0			0
a2) Justicia			0			0
a3) Coordinación de la Política de Gobierno			0			0
a4) Relaciones Exteriores			0			0
a5) Asuntos Financieros y Hacendarios			0			0
a6) Seguridad Nacional			0			0
a7) Asuntos de Orden Público y de Seguridad Interior			0			0
a8) Otros Servicios Generales			0			0
B. Desarrollo Social (B=b1+b2+b3+b4+b5+b6+b7)	0	31,271,325	31,271,325	30,890,487	30,890,487	380,837
b1) Protección Ambiental			0			0
b2) Vivienda y Servicios a la Comunidad			0			0
b3) Salud			0			0
b4) Recreación, Cultura y Otras Manifestaciones Sociales			0			0
b5) Educación	0	31,271,325	31,271,325	30,890,487	30,890,487	380,837
b6) Protección Social			0			0
b7) Otros Asuntos Sociales			0			0
C. Desarrollo Económico (C=c1+c2+c3+c4+c5+c6+c7+c8+c9)	0	0	0	0	0	0
c1) Asuntos Económicos, Comerciales y Laborales en General			0			0
c2) Agropecuaria, Silvicultura, Pesca y Caza			0			0
c3) Combustibles y Energía			0			0

g m P



Instituto Campechano (a)
 Estado Analítico del Ejercicio del Presupuesto de Egresos Detallado - LDF
 Clasificación Funcional (Finalidad y Función)
 Del 1 de Enero al 31 de Diciembre de 2020 (b)
 (PESOS)



Concepto (c)	Egresos					Subejercicio (e)
	Aprobado (d)	Ampliaciones/ (Reducciones)	Modificado	Devengado	Pagado	
c4) Minería, Manufacturas y Construcción			0			0
c5) Transporte			0			0
c6) Comunicaciones			0			0
c7) Turismo			0			0
c8) Ciencia, Tecnología e Innovación			0			0
c9) Otras Industrias y Otros Asuntos Económicos			0			0
D. Otras No Clasificadas en Funciones Anteriores (D=d1+d2+d3+d4)	0	0	0	0	0	0
d1) Transacciones de la Deuda Pública / Costo Financiero de la Deuda			0			0
d2) Transferencias, Participaciones y Aportaciones Entre Diferentes Niveles y Ordenes de Gobierno			0			0
d3) Saneamiento del Sistema Financiero			0			0
d4) Adeudos de Ejercicios Fiscales Anteriores			0			0
III. Total de Egresos (III = I + II)	166,151,469	36,933,875	203,085,344	196,950,943	194,301,691	6,134,401

Autorizó

 L.A.E. Gerardo Montero Pérez
 Rector

Revisó

 C.P. Manuel Solís Denegri
 Director General Interino de Finanzas

Elaboró

 C.P. Merly Noemi Montejo González
 Directora Interina de Contabilidad



Instituto Campechano (a)
Estado Analítico del Ejercicio del Presupuesto de Egresos Detallado - LDF
Clasificación de Servicios Personales por Categoría
Del 1 de Enero al 31 de Diciembre de 2020 (b)
(PESOS)



Concepto (c)	Egresos					Subejercicio (e)
	Aprobado (d)	Ampliaciones/ (Reducciones)	Modificado	Devengado	Pagado	
I. Gasto No Etiquetado (I=A+B+C+D+E+F)	156,058,328	323,164	156,381,492	152,444,989	150,435,218	3,936,503
A. Personal Administrativo y de Servicio Público	156,058,328	323,164	156,381,492	152,444,989	150,435,218	3,936,503
B. Magisterio			0			0
C. Servicios de Salud (C=c1+c2)	0	0	0	0	0	0
c1) Personal Administrativo			0			0
c2) Personal Médico, Paramédico y afin			0			0
D. Seguridad Pública			0			0
E. Gastos asociados a la implementación de nuevas leyes federales o reformas a las mismas (E = e1 + e2)	0	0	0	0	0	0
e1) Nombre del Programa o Ley 1			0			0
e2) Nombre del Programa o Ley 2			0			0
F. Sentencias laborales definitivas			0			0
II. Gasto Etiquetado (II=A+B+C+D+E+F)	0	0	0	0	0	0
A. Personal Administrativo y de Servicio Público			0			0
B. Magisterio			0			0
C. Servicios de Salud (C=c1+c2)	0	0	0	0	0	0
c1) Personal Administrativo			0			0
c2) Personal Médico, Paramédico y afin			0			0
D. Seguridad Pública			0			0
E. Gastos asociados a la implementación de nuevas leyes federales o reformas a las mismas (E = e1 + e2)	0	0	0	0	0	0
e1) Nombre del Programa o Ley 1			0			0
e2) Nombre del Programa o Ley 2			0			0
F. Sentencias laborales definitivas			0			0
III. Total del Gasto en Servicios Personales (III = I + II)	156,058,328	323,164	156,381,492	152,444,989	150,435,218	3,936,503

Autorizó

 L.A.E. Gerardo Montero Pérez
 Rector

Revisó

 C.P. Manuel Solís Denegri
 Director General Interino de Finanzas

Elaboró

 C.P. Merly Noemí Montejo González
 Directora Interina de Contabilidad



Cuenta Pública 2020
Instituto Campechano
Guía de Cumplimiento de la Ley de Disciplina Financiera de las Entidades Federativas y Municipios
Del 1 de enero al 31 de diciembre de 2020 (b)



Indicadores de Observancia (c)	Implementación		Resultado		Fundamento (h)	Comentarios (i)	
	SI	NO	Monto o valor (f)	Unidad (pesos/porcentaje) (g)			
	Mecanismo de Verificación (d)	Fecha estimada de cumplimiento (e)					
INDICADORES PRESUPUESTARIOS							
A. INDICADORES CUANTITATIVOS							
1 Balance Presupuestario Sostenible (j)							
a. Propuesto	X	Iniciativa de Ley de Ingresos y Proyecto de Presupuesto de Egresos		166,151,469	pesos	Art. 6 y 19 de la LDF	Corresponde al Poder Ejecutivo del Estado de Campeche la Iniciativa de Ley de Ingresos y Proyecto de Presupuesto de Egresos, el Instituto Campechano incluido en ambas leyes.
b. Aprobado	X	Ley de Ingresos y Presupuesto de Egresos		203,085,344	pesos	Art. 6 y 19 de la LDF	Corresponde al Poder Ejecutivo del Estado de Campeche la Iniciativa de Ley de Ingresos y Proyecto de Presupuesto de Egresos, el Instituto Campechano incluido en ambas leyes.
c. Ejercido	X	Cuenta Pública / Formato 4 LDF		196,950,943	pesos	Art. 6 y 19 de la LDF	Autorizado por el H. Consejo Superior del Instituto Campechano
2 Balance Presupuestario de Recursos Disponibles Sostenible (k)							
a. Propuesto	X	Iniciativa de Ley de Ingresos y Proyecto de Presupuesto de Egresos		166,151,469	pesos	Art. 6 y 19 de la LDF	Corresponde al Poder Ejecutivo del Estado de Campeche la Iniciativa de Ley de Ingresos y Proyecto de Presupuesto de Egresos, el Instituto Campechano incluido en ambas leyes.
b. Aprobado	X	Ley de Ingresos y Presupuesto de Egresos		203,085,344	pesos	Art. 6 y 19 de la LDF	Corresponde al Poder Ejecutivo del Estado de Campeche la Iniciativa de Ley de Ingresos y Proyecto de Presupuesto de Egresos, el Instituto Campechano incluido en ambas leyes.
c. Ejercido	X	Cuenta Pública / Formato 4 LDF		194,836,005	pesos	Art. 6 y 19 de la LDF	Autorizado por el H. Consejo Superior del Instituto Campechano
3 Financiamiento Neto dentro del Techo de Financiamiento Neto (l)							
a. Propuesto	X	Iniciativa de Ley de Ingresos		-	pesos	Art. 6, 19 y 46 de la LDF	Previa Autorización del H. Consejo Superior del Instituto Campechano
b. Aprobado	X	Ley de Ingresos		-	pesos	Art. 6, 19 y 46 de la LDF	Previa Autorización del H. Consejo Superior del Instituto Campechano
c. Ejercido	X	Cuenta Pública / Formato 4 LDF		-	pesos	Art. 6, 19 y 46 de la LDF	Previa Autorización del H. Consejo Superior del Instituto Campechano
4 Recursos destinados a la atención de desastres naturales							
a. Asignación al fideicomiso para desastres naturales (m)							
a.1 Aprobado	X	Reporte Trim. Formato 6 a)		0	pesos	Art. 9 de la LDF	Corresponde al Poder Ejecutivo del Estado de Campeche
a.2 Pagado	X	Cuenta Pública / Formato 6 a)		0	pesos	Art. 9 de la LDF	Corresponde al Poder Ejecutivo del Estado de Campeche
b. Aportación promedio realizada por la Entidad Federativa durante los 5 ejercicios previos, para infraestructura dañada por desastres naturales (n)	X	Autorizaciones de recursos aprobados por el FONDEN		0	pesos	Art. 9 de la LDF	Corresponde al Poder Ejecutivo del Estado de Campeche
c. Saldo del fideicomiso para desastres naturales (o)	X	Cuenta Pública / Auxiliar de Cuentas		0	pesos	Art. 9 de la LDF	Corresponde al Poder Ejecutivo del Estado de Campeche
d. Costo promedio de los últimos 5 ejercicios de la reconstrucción de infraestructura dañada por desastres naturales (p)	X	Autorizaciones de recursos aprobados por el FONDEN		0	pesos	Art. 9 de la LDF	Corresponde al Poder Ejecutivo del Estado de Campeche
5 Techo para servicios personales (q)							
a. Asignación en el Presupuesto de Egresos	X	Reporte Trim. Formato 6 d)		156,058,328	pesos	Art. 10 y 21 de la LDF	
b. Ejercido	X	Reporte Trim. Formato 6 d)		152,444,989	pesos	Art. 13 frac. V y 21 de la LDF	
6 Previsiones de gasto para compromisos de pago derivados de APPs (r)							
a. Asignación en el Presupuesto de Egresos	X	Presupuesto de Egresos		0	pesos	Art. 11 y 21 de la LDF	Previa Autorización del H. Consejo Superior del Instituto Campechano
7 Techo de ADEFAS para el ejercicio fiscal (s)							
a. Propuesto	X	Proyecto de Presupuesto de Egresos		0	pesos	Art. 12 y 20 de la LDF	Previa Autorización del H. Consejo Superior del Instituto Campechano
b. Aprobado	X	Reporte Trim. Formato 6 a)		0	pesos	Art. 12 y 20 de la LDF	Previa Autorización del H. Consejo Superior del Instituto Campechano
c. Ejercido	X	Cuenta Pública / Formato 6 a)		0	pesos	Art. 12 y 20 de la LDF	Previa Autorización del H. Consejo Superior del Instituto Campechano
B. INDICADORES CUALITATIVOS							
1 Iniciativa de Ley de Ingresos y Proyecto de Presupuesto de Egresos							
a. Objetivos anuales, estrategias y metas para el ejercicio fiscal (t)	X	Iniciativa de Ley de Ingresos y Proyecto de Presupuesto de Egresos		0	pesos	Art. 5 y 18 de la LDF	Publicado en la Ley de Presupuesto de Egresos del Estado de Campeche para el ejercicio fiscal 2020 de fecha 16 de diciembre de 2019 en el Periódico Oficial del Estado de Campeche.
b. Proyecciones de ejercicios posteriores (u)	X	Iniciativa de Ley de Ingresos y Proyecto de Presupuesto de Egresos / Formatos 7 a) y b)		0	pesos	Art. 5 y 18 de la LDF	
c. Descripción de riesgos relevantes y propuestas de acción para enfrentarlos (v)	X	Iniciativa de Ley de Ingresos y Proyecto de Presupuesto de Egresos		0	pesos	Art. 5 y 18 de la LDF	
d. Resultados de ejercicios fiscales anteriores y el ejercicio fiscal en cuestión (w)	X	Iniciativa de Ley de Ingresos y Proyecto de Presupuesto de Egresos / Formatos 7 c) y d)		0	pesos	Art. 5 y 18 de la LDF	
e. Estudio actuarial de las pensiones de sus trabajadores (x)	X	Proyecto de Presupuesto de Egresos / Formato 8		0	pesos	Art. 5 y 18 de la LDF	
2 Balance Presupuestario de Recursos Disponibles, en caso de ser negativo							

d m P



Cuenta Pública 2020
Instituto Campechano
Guía de Cumplimiento de la Ley de Disciplina Financiera de las Entidades Federativas y Municipios
Del 1 de enero al 31 de diciembre de 2020 (b)



Indicadores de Observancia (c)	Implementación		Resultado		Fundamento (h)	Comentarios (i)
	SI	NO	Monto o valor (f)	Unidad (pesos/porcentaje) (g)		
	Mecanismo de Verificación (d)	Fecha estimada de cumplimiento (e)				
INDICADORES PRESUPUESTARIOS						
a. Razones excepcionales que justifican el Balance Presupuestario de Recursos Disponibles negativo (y)	Iniciativa de Ley de Ingresos o Proyecto de Presupuesto de Egresos	X			Art. 6 y 19 de la LDF	
b. Fuente de recursos para cubrir el Balance Presupuestario de Recursos Disponibles negativo (z)	Iniciativa de Ley de Ingresos o Proyecto de Presupuesto de Egresos	X			Art. 6 y 19 de la LDF	
c. Número de ejercicios fiscales y acciones necesarias para cubrir el Balance Presupuestario de Recursos Disponibles negativo (aa)	Iniciativa de Ley de Ingresos o Proyecto de Presupuesto de Egresos	X			Art. 6 y 19 de la LDF	
d. Informes Trimestrales sobre el avance de las acciones para recuperar el Balance Presupuestario de Recursos Disponibles (bb)	Reporte Trim. y Cuenta Pública	X			Art. 6 y 19 de la LDF	
3 Servicios Personales						
a. Remuneraciones de los servidores públicos (cc)	Proyecto de Presupuesto	X	156,056,328	pesos	Art. 10 y 21 de la LDF	Se Ejerció
b. Provisiones salariales y económicas para cubrir incrementos salariales, creación de plazas y otros (dd)	Proyecto de Presupuesto	X	1,000	pesos	Art. 10 y 21 de la LDF	Se Ejerció
INDICADORES DEL EJERCICIO PRESUPUESTARIO						
A. INDICADORES CUANTITATIVOS						
1 Ingresos Excedentes derivados de Ingresos de Libre Disposición						
a. Monto de Ingresos Excedentes derivados de ILD (ee)	Cuenta Pública / Formato 5	X		pesos	Art. 14 y 21 de la LDF	
b. Monto de Ingresos Excedentes derivados de ILD destinados al fin del A.14, fracción I de la LDF (ff)	Cuenta Pública	X		pesos	Art. 14 y 21 de la LDF	
c. Monto de Ingresos Excedentes derivados de ILD destinados al fin del A.14, fracción II, a) de la LDF (gg)	Cuenta Pública	X		pesos	Art. 14 y 21 de la LDF	
d. Monto de Ingresos Excedentes derivados de ILD destinados al fin del A.14, fracción II, b) de la LDF (hh)	Cuenta Pública	X		pesos	Art. 14 y 21 de la LDF	
e. Monto de Ingresos Excedentes derivados de ILD destinados al fin del artículo noveno transitorio de la LDF (ii)		X		pesos	Art. Noveno Transitorio de la LDF	
B. INDICADORES CUALITATIVOS						
1. Análisis Costo-Beneficio para programas o proyectos de inversión mayores a 10 millones de UDIS (jj)	Página de internet de la Secretaría de Finanzas o Tesorería Municipal	X			Art. 13 frac. III y 21 de la LDF	No se tiene inversión alguna.
2. Análisis de conveniencia y análisis de transferencia de riesgos de los proyectos APPs (kk)	Página de internet de la Secretaría de Finanzas o Tesorería Municipal	X			Art. 13 frac. III y 21 de la LDF	
3. Identificación de población objetivo, destino y temporalidad de subsidios (ll)	Página de internet de la Secretaría de Finanzas o Tesorería Municipal	X			Art. 13 frac. VII y 21 de la LDF	
INDICADORES DE DEUDA PÚBLICA						
A. INDICADORES CUANTITATIVOS						
1 Obligaciones a Corto Plazo						
a. Límite de Obligaciones a Corto Plazo (mm)		X	0.00	pesos	Art. 30 frac. I de la LDF	Al 31 de diciembre de 2020, el Instituto Campechano no tiene contratado Deuda Pública
b. Obligaciones a Corto Plazo (nn)		X	0.00	pesos	Art. 30 frac. I de la LDF	Al 31 de diciembre de 2020, el Instituto Campechano no tiene contratado Deuda Pública

Autorizó

 L.A.E. Gerardo Montero Pérez
 Rector

Revisó

 C.P. Mabel Solís Denegri
 Director General Interino de Finanzas

Elaboró

 C.P. Noemí Montejo González
 Directora Interina de Contabilidad

INSTITUTO CAMPECHANO



Anexos

Cuenta Pública



CUENTA PÚBLICA 2020
Relación de Esquemas Bursátiles y de Coberturas Financieras
 Del 1 de Enero al 31 de Diciembre de 2020



ENTE PÚBLICO: _____

INSTITUTO CAMPECHANO

El Instituto Campechano no cuenta con esquemas bursátiles y de coberturas financieras durante el ejercicio 2020.

Autorizó


 L.A.E. Gerardo Montero Pérez
 Rector

Revisó


 C.P. Manuel Solís Denegri
 Director General Interino de Finanzas

Elaboró


 C.P. Merly Noemí Montejo González
 Directora Interina de Contabilidad

CUENTA PÚBLICA 2020
Relación de Bienes Muebles que Componen el Patrimonio
(Pesos)

ENTE PÚBLICO: INSTITUTO CAMPECHANO


Código	Descripción del Bien Mueble	Valor en Libros
IC-5111-00005	ESCRITORIO SECRETARIAL METALICO 2 CAJONES MIDE:1.20 X .73 X .60 MTS (TRAMITE DE BAJA)	1.00
IC-5111-00008	ESCRITORIO SECRETARIAL METALICO 2 CAJONES CON FORRO DE FORMICA MIDE 1.20 X .	1.00
IC-5111-00013	CAJA FUERTE METAL COLOR GRIS, CON 4 RUEDAS, QUE MIDE:.80 X .50 X .50 m	1.00
IC-5111-00014	SILLA METAL VISITA FIJA DESCANSABRAZOS, CON FORRO DE VINIL COLOR MIEL	1.00
IC-5111-00015	SILLA METAL VISITA FIJA DESCANSABRAZOS, CON FORRO DE VINIL COLOR MIEL	1.00
IC-5111-00016	SILLA METAL SECRETARIAL GIRATORIA CROMADA 4 RUEDAS FORRO VINIL COLOR CAFE.	1.00
IC-5111-00024	ARCHIVERO METAL 4 CAJONES QUE MIDE: 1.34 X .71 X.34 MTS	1.00
IC-5111-00025	ARCHIVERO METAL 4 CAJONES QUE MIDE: 1.34 X .71 X.34 MTS	1.00
IC-5111-00026	ARCHIVERO METAL 4 CAJONES QUE MIDE: 1.34 X .71 X.34 MTS	1.00
IC-5111-00027	ARCHIVERO METAL 4 CAJONES QUE MIDE: 1.34 X .71 X.34 MTS	1.00
IC-5111-00028	ARCHIVERO METAL 2 CAJONES QUE MIDE: .75 X .70 X .45 MTS	1.00
IC-5111-00030	VITRINAS MADERA 4 PUERTAS DE VIDRIO 8 COM PARTIMIENTOS MIDE: 2.00 X 1	1.00
IC-5111-00031	CRENZAS METAL 3 COMPARTIMIENTOS 2PUERTAS DE VIDRIO MIDE: 1.20 X .40 X .05	1.00
IC-5111-00032	ARCHIVERO METAL 4 CAJONES MIDE 1.32 X .71 X .46 mts	1.00
IC-5111-00033	ARCHIVERO METAL 4 CAJONES MIDE 1.32 X .71 X .46 mts	1.00
IC-5111-00034	ARCHIVERO METAL 4 CAJONES MIDE 1.32 X .71 X .46 mts	1.00
IC-5111-00035	ARCHIVERO METAL 4 CAJONES MIDE: 1.34 X.71 X.44 mts	1.00
IC-5111-00036	ARCHIVERO METAL 4 CAJONES MIDE: 1.32 X .67 X .46 MTS	1.00
IC-5111-00038	ARCHIVERO METAL 4 CAJONES MIDE: 1.34 X .68 X .46 MTS	1.00
IC-5111-00039	LIBRERO MADERA 15 COMPARTIMIENTOS 3 MODULOS MIDE: 1.82 X .74 X .70 MTS.	1.00
IC-5111-00040	MESA METAL MAQUINAS DE ESCRIBIR CON FORRO DE FORMICA MIDE .67 X .50 X .50 MT	1.00
IC-5111-00041	MESA METAL MAQUINAS DE ESCRIBIR FORRO FORMICA MIDE: .67 X .50 X .50 MTS.	1.00
IC-5111-00043	MESA MADERA USOS MULTIPLES QUE MIDE: .60 X .45 X .45 MTS	1.00
IC-5111-00045	CRENZAS METAL 4 COMPARTIMIENTOS DE 2 PUERTAS CON VIDRIO MIDE: 1.82 X .91	1.00
IC-5111-00046	CAJA FUERTE METAL EMPOTRADA PARED MIDE: .46 X .33 MTS.	1.00
IC-5111-00047	ARCHIVERO METAL 4 CAJONES MIDE: 1.34 X .71 X .44 MTS	1.00
IC-5111-00048	ARCHIVERO METALICO MIDE: 1.32 X .67 X .46 MTS GRIS CON 4 CAJONES.	1.00
IC-5111-00049	SILLA METAL VISITA FIJA DESCANSABRAZOS FORRO DE VINIL COLOF MIEL.	1.00
IC-5111-00050	SILLA METAL VISITA FIJA DESCANSABRAZOS FORRO DE VINIL COLOF MIEL.	1.00
IC-5111-00051	MESA METAL MAQUINAS DE ESCRIBIR FORRO FORMICA MIDE: .67 X .46 X .46 MTS.	1.00
IC-5111-00052	ESCRITORIO EJECUTIVOS MADERA CAJON EN MEDIO	1.00
IC-5111-00054	SILLON METALICO DE 3 PIEZAS CON FORRO DE VINIL COLOR CAFE QUE MIDE: 1.60 MTS	1.00
IC-5111-00055	MESA METAL USOS MULTIPLES CENTRO CON FORRO DE FORMICA COLOR CAFE	1.00

md

CUENTA PÚBLICA 2020
Relación de Bienes Muebles que Componen el Patrimonio
(Pesos)

Código	Descripción del Bien Mueble	Valor en Libros
IC-5151-01693	IMPRESORA HP LASSERJET ENT M507DN	5,733.24
IC-5151-01694	IMPRESORA HP LASSERJET ENT M507DN	5,733.24
IC-5151-01695	IMPRESORA HP LASSERJET ENT M507DN	5,733.24
IC-5151-01696	IMPRESORA MULTIFUNCIONAL HP LASER JET PRO	7,399.09
IC-5151-01697	EPSON TM-U295 IMPRESORA DE CHEQUES, ALAMBRICO, SERIAL, NEGRO	10,186.59
IC-5151-01698	LAP TOP HP 245 G7 14" HD AMD RYZEN 3 2300U 2GHZ, 8GB, 1TB WINDOWS 10 HOME 64BIT	16,961.71
IC-5151-01699	HP 200 G3 ALL-IN-ONE 21.5" INTEL CORE I5-8250U 1.60GHZA, 4GB, 1TB, WIDOWS10 PRO 64BIT-NEGRO	21,129.30
IC-5151-01700	SCANNER HP SCANJET PRO 4500 FN1, 1200X1200 DPI, ESCANER COLOR, ESCANE ADO DUPLEX, USB 3.0	22,021.51
IC-5151-01701	COMPUTADORA HP 280 G4, INTEL CORI I5- 940, 8GB, 1TB, WINDOWS 10 PRO-64BIT, - MONITOR HP 19KA LED 18.5 HD WINDESCREEN NEGRO CON MAUSE Y TECLADO	16,754.33
IC-5151-01702	COMPUTADORA HP 280 G4, INTEL CORI I5- 940, 8GB, 1TB, WINDOWS 10 PRO-64BIT, - MONITOR HP 19KA LED 18.5 HD WINDESCREEN NEGRO CON MAUSE Y TECLADO	16,754.33
IC-5151-01703	COMPUTADORA HP 280 G4, INTEL CORI I5- 940, 8GB, 1TB, WINDOWS 10 PRO-64BIT, - MONITOR HP 19KA LED 18.5 HD WINDESCREEN NEGRO CON MAUSE Y TECLADO.	16,754.33
IC-5151-01704	ESCANER HP SCANJET PRO-4500 RESOLUCION 1200X1200 MULTIFUNCIONAL	24,050.00
IC-5151-01705	IMPRESORA MULTIFUNCIONAL HP LASERJET PRO-MFP M 283FDW COLOR LASERCTECNOLOGIA DE IMPRESION: LASER	7,171.63
TOTAL	BIENES MUEBLES	2,884,224.11

Autorizó




L.A.E. Gerardo Montero Pérez
Rector

Revisó



C.P. Manuel Solís Denegri
Director General Interino de Finanzas

Elaboró



C.P. Merly Noemí Montejo
González Directora Interina de Contabilidad



Cuenta Pública 2020
 Relación de bienes INMuebles que componen el patrimonio
 ESTADO DE CAMPECHE
 Del 1 de enero al 31 de diciembre de 2020
 INSTITUTO CAMPECHANO

Ente Público:

INSTITUTO CAMPECHANO

Código	Descripción del Bien Inmueble	Valor en libros
El Instituto Campechano	no tiene registros de bienes inmuebles	0.00

Autorizó

Gerardo Montero Pérez
 Gerardo Montero Pérez
 Rector

Revisó

Manuel Solís Denegri
 C.P. Manuel Solís Denegri
 Director General Interino de Finanzas

Elaboró

Merly Nbemi Montejo González
 C.P. Merly Nbemi Montejo González
 Directora Interina de Contabilidad



CUENTA PÚBLICA 2020
LEY GENERAL DE CONTABILIDAD GUBERNAMENTAL
TÍTULO V: De la Transparencia y Difusión de la
Información Financiera



13. Norma para establecer la estructura de información de la relación de las cuentas bancarias productivas específicas que se presentan en la cuenta pública, en las cuales se depositen los recursos federales transferidos.

Entidad Federativa / Municipio: Instituto Campechano		
Periodo Anual: 2020		
Fondo, Programa o Convenio	Datos de la Cuenta Bancaria	
	Institución Bancaria	Número de Cuenta
Plan de Apoyo a la Calidad Educativa y la Transformación de las Escuelas Normales. PACTEN 2019-2020 (Normal Preescolar)	Banco Santander (México) S.A.	18000116764
Plan de Apoyo a la Calidad Educativa y la Transformación de las Escuelas Normales. PACTEN 2019-2020 (Normal Primaria)	Banco Santander (México) S.A.	18000116795
Plan de Apoyo a la Calidad Educativa y la Transformación de las Escuelas Normales. PACTEN 2019-2020 (Normal Superior)	Banco Santander (México) S.A.	18000116807
U006 Subsidios Federales para Organismos Descentralizados Estatales (2020)	Banco Santander (México) S.A.	18000131847
Fondo de Aportaciones Múltiples (FAM) en su componente de Infraestructura Educativa Superior	Banco Santander (México) S.A.	18000155119
Programa de Fortalecimiento a la Excelencia Educativa (PROFEXCE)	Banco Santander (México) S.A.	18000155122
Fondo de Aportaciones Múltiples (FAM) en su componente de Infraestructura Educativa Media Superior	Banco Santander (México) S.A.	18000157489
Programa S300 Estrategia de Desarrollo Institucional de la Escuela Normal (EDINEN) de la Escuela Normal Preescolar	Banco Santander (México) S.A.	18000155625
Programa S300 Estrategia de Desarrollo Institucional de la Escuela Normal (EDINEN) de la Escuela Normal Primaria	Banco Santander (México) S.A.	18000155639
Programa S300 Estrategia de Desarrollo Institucional de la Escuela Normal (EDINEN) de la Escuela Normal Superior	Banco Santander (México) S.A.	18000155642

Nota: Solo información de cuentas bancarias del ejercicio fiscal correspondiente.

RESPONSABLE DE LA INFORMACIÓN

C.P. MERLY NOEMÍ MONTEJO GONZÁLEZ
DIRECTORA INTERINA DE CONTABILIDAD

VO.BO.

C.P. MANUEL SOLÍS DENEGRI
DIRECTOR GENERAL INTERINO DE FINANZAS

AUTORIZÓ

L.A.E. GERARDO MONTERO PÉREZ
RECTOR



CUENTA PÚBLICA 2020
LEY GENERAL DE CONTABILIDAD GUBERNAMENTAL
TÍTULO V: De la Transparencia y Difusión de la Información Financiera



6. Normas para establecer la estructura de información del formato del ejercicio y destino de gasto federalizado y reintegros

Entidad Federativa / Municipio: Instituto Campechano Formato del ejercicio y destino de gasto federalizado y reintegros Al Período 4to. Trimestre del año 2020				
Programa o Fondo	Destino de los Recursos	Ejercicio		Reintegro
		Devengado	Pagado	
U006 Subsidios Federales para Organismos Descentralizados Estatales	Gastos de Operación (Capítulo 2000 y 3000) Organismos Descentralizados Estatales	\$ 17'934,189.44	\$ 17,934,189.44	817.56
Plan de Apoyo a la Calidad Educativa y la Transformación de las Escuelas Normales. PACTEN 2019-2020 (Normal Preescolar)	Fortalecimiento de las Escuelas Normales (Capítulo 2000 y 3000)	\$ 48,130.46	\$ 48,130.46	266,498.48
Plan de Apoyo a la Calidad Educativa y la Transformación de las Escuelas Normales. PACTEN 2019-2020 (Normal Primaria)	Fortalecimiento de las Escuelas Normales (Capítulo 2000 y 3000)	\$ 13,479.33	\$13,479.33	6,509.82
Plan de Apoyo a la Calidad Educativa y la Transformación de las Escuelas Normales. PACTEN 2019-2020 (Normal Superior)	Fortalecimiento de las Escuelas Normales (Capítulo 2000 y 3000)	\$ 222,624.42	\$ 222,624.42	\$ 5,428.80
Fondo de Aportaciones Múltiples (FAM) en su componente de Infraestructura Educativa Superior	Fortalecer la Infraestructura Educativa Superior	\$ 9'972,205.16	\$ 9'972,205.16	0.00
Programa de Fortalecimiento a la Excelencia Educativa (PROFEXCE)	Otorgar Programas de Estudios Acreditados (Capítulo 3000 y 5000)	\$ 89,790.00	\$ 89,790.00	0.00

RESPONSABLE DE LA INFORMACIÓN

C.P. NOEMÍ MONTEJO GONZÁLEZ
DIRECTORA INTERINA DE CONTABILIDAD

VO. BO.

C.P. MANUEL SOLÍS DENEGRI
DIRECTOR GENERAL INTERINO DE FINANZAS

AUTORIZO

L.A.E. GERARDO MONTERO PÉREZ
RECTOR



CUENTA PÚBLICA 2020
LEY GENERAL DE CONTABILIDAD GUBERNAMENTAL
TÍTULO V: De la Transparencia y Difusión de la Información Financiera



6. Normas para establecer la estructura de información del formato de ejercicio y destino de gasto federalizado y reintegros

Fondo de Aportaciones Múltiples (FAM) en su componente de Infraestructura Educativa Media Superior	Fortalecer la Infraestructura Educativa Media Superior	\$ 693,719.09	\$ 693,719.09	0.00
Programa S300 Estrategia de Desarrollo Institucional de la Escuela Normal (EDINEN) de la Escuela Normal Preescolar	Fortalecimiento de las Escuelas Normales	\$ 605,670.55	\$ 605,670.55	33,502.45
Programa S300 Estrategia de Desarrollo Institucional de la Escuela Normal (EDINEN) de la Escuela Normal Primaria	Fortalecimiento de las Escuelas Normales	\$ 571,072.83	\$ 571,072.83	65,380.17
Programa S300 Estrategia de Desarrollo Institucional de la Escuela Normal (EDINEN) de la Escuela Normal Superior	Fortalecimiento de las Escuelas Normales	\$ 739,605.98	\$ 739,605.98	2,700.02

RESPONSABLE DE LA INFORMACIÓN

Merly Noemi Montejó González

C.P. MERLY NOEMI MONTEJO GONZALEZ
 DIRECTORA INTERINA DE CONTABILIDAD

VO. BO.

Manuel Solís Deneгри

C.P. MANUEL SOLÍS DENEGRÍ
 DIRECTOR GENERAL INTERINO DE FINANZAS

AUTORIZÓ

L.A.E. Gerardo Montero Pérez
 L.A.E. GERARDO MONTERO PÉREZ
 RECTOR

CUENTA PÚBLICA 2020
Clasificación Económica de los Ingresos, de los Gastos y del Financiamiento
Versión Analítica
Del 1o. de enero al 31 de diciembre de 2020
(Pesos)

ENTE PÚBLICO: INSTITUTO CAMPECHANO

Código	Concepto	Importe
1	INGRESOS	
1.1	INGRESOS CORRIENTES	194,836,005.47
1.1.1	Impuestos	0.00
1.1.1.1	Impuestos sobre el ingreso, las utilidades y las ganancias de capital	0.00
1.1.1.1.1	De personas físicas	0.00
1.1.1.1.2	De empresas y otras corporaciones (personas morales)	0.00
1.1.1.1.3	No clasificables	0.00
1.1.1.2	Impuestos sobre nómina y la fuerza de trabajo	0.00
1.1.1.3	Impuestos sobre la propiedad	0.00
1.1.1.4	Impuestos sobre los bienes y servicios	0.00
1.1.1.5	Impuestos sobre el comercio y las transacciones internacionales/comercio exterior	0.00
1.1.1.6	Impuestos ecológicos	0.00
1.1.1.7	Impuestos a los rendimientos petroleros	0.00
1.1.1.8	Otros Impuestos	0.00
1.1.1.9	Accesorios	0.00
1.1.2	Contribuciones a la Seguridad Social	0.00
1.1.2.1	Contribuciones de los empleados	0.00
1.1.2.2	Contribuciones de los empleadores	0.00
1.1.2.3	Contribuciones de los trabajadores por cuenta propia o no empleados	0.00
1.1.2.4	Contribuciones no clasificables	0.00
1.1.3	Contribuciones de Mejoras	0.00
1.1.4	Derechos y Productos y Aprovechamientos Corrientes	15,697.04
1.1.4.1	Derechos no incluidos en otros conceptos	0.00
1.1.4.2	<i>Productos corrientes no incluidos en otros conceptos</i>	15,697.04
1.1.4.3	Aprovechamientos corrientes no incluidos en otros conceptos	0.00
1.1.5	Rentas de la Propiedad	0.00
1.1.5.1	Intereses	0.00
1.1.5.1.1	Internos	0.00
1.1.5.1.2	Externos	0.00
1.1.5.2	Dividendos y retiros de las cuasisociedades	0.00
1.1.5.3	Arrendamientos de tierras y terrenos	0.00
1.1.5.4	Otros	0.00
1.1.6	Ventas de Bienes y Servicios de Entidades del Gobierno General/Ingreso de Explotación de Entidades Empresariales	20,398,439.18
1.1.6.1	Ventas de establecimientos no de mercado	0.00
1.1.6.2	Ventas de establecimientos de mercado	0.00
1.1.6.3	Derechos administrativos	20,398,439.18
1.1.7	Subsidios y Subvenciones Recibidos por Entidades Empresariales Públicas	30,708,653.25
1.1.7.1	Subsidios y Subvenciones recibidos por entidades empresariales públicas no financieras	30,708,653.25
1.1.7.2	Subsidios y Subvenciones recibidos por entidades empresariales públicas financieras	0.00
1.1.8	Transferencias, Asignaciones y Donativos Corrientes Recibidos	143,713,216.00
1.1.8.1	Del sector privado	0.00
1.1.8.2	Del sector público	143,713,216.00
1.1.8.2.1	De la Federación	0.00
1.1.8.2.2	De Entidades Federativas	143,713,216.00
1.1.8.2.3	De Municipios	0.00
1.1.8.3	Del sector externo	0.00
1.1.8.3.1	De gobiernos extranjeros	0.00
1.1.8.3.2	De organismos internacionales	0.00
1.1.8.3.3	Del sector privado externo	0.00
1.1.9	Participaciones	0.00
1.2	INGRESOS DE CAPITAL	0.00
1.2.1	Venta (Disposición) de Activos	0.00
1.2.1.1	Venta de activos fijos	0.00
1.2.1.2	Venta de objetos de valor	0.00
1.2.1.3	Venta de activos no producidos	0.00
1.2.2	Disminución de Existencias	0.00
1.2.2.1	Materiales y suministros	0.00
1.2.2.2	Materias Primas	0.00
1.2.2.3	Trabajos en curso	0.00
1.2.2.4	Bienes terminados	0.00
1.2.2.5	Bienes para venta	0.00
1.2.2.6	Bienes en tránsito	0.00
1.2.2.7	Existencia de material de seguridad y defensa	0.00
1.2.3	Incremento de la Depreciación, Amortización, Estimaciones y Provisiones Acumuladas	0.00
1.2.3.1	Depreciación y amortización	0.00
1.2.3.2	Estimaciones por deterioro de inventarios	0.00
1.2.3.3	Otras estimaciones por pérdida o deterioro	0.00
1.2.3.4	Provisiones	0.00
1.2.4	Transferencias, Asignaciones y Donativos de Capital Recibidos	0.00
1.2.4.1	Del sector privado	0.00
1.2.4.2	Del sector público	0.00
1.2.4.2.1	De la Federación	0.00

d m P

CUENTA PÚBLICA 2020
Clasificación Económica de los Ingresos, de los Gastos y del Financiamiento
Versión Analítica
Del 1o. de enero al 31 de diciembre de 2020
(Pesos)

Código	Concepto	Importe
1.2.4.2.2	De Entidades Federativas	0.00
1.2.4.2.3	De Municipios	0.00
1.2.4.3	Del sector externo	0.00
1.2.4.3.1	De gobiernos extranjeros	0.00
1.2.4.3.2	De organismos internacionales	0.00
1.2.4.3.3	Del sector privado externo	0.00
1.2.5	Recuperación de Inversiones Financieras Realizadas con Fines De Política	0.00
1.2.5.1	Venta de Acciones y participaciones de capital adquiridas con fines de política	0.00
1.2.5.2	Valores representativos de deuda adquiridos con fines de política	0.00
1.2.5.3	Venta de obligaciones negociables adquiridas con fines de política	0.00
1.2.5.4	Recuperación de préstamos realizados con fines de política	0.00
TOTAL DE INGRESOS		194,836,005.47
2	GASTOS	
2.1	GASTOS CORRIENTES	197,966,314.84
2.1.1	Gastos de Consumo de los Entes del Gobierno General/Gastos de Explotación de las Entidades Empresariales	185,318,386.39
2.1.1.1	Remuneraciones	155,259,759.31
2.1.1.2	Compra de bienes y servicios	28,876,210.33
2.1.1.3	Variación de existencias (Disminución (+) Incremento (-))	0.00
2.1.1.4	Depreciación y amortización	1,182,416.75
2.1.1.5	Estimaciones por deterioro de inventarios	0.00
2.1.1.6	Impuestos sobre los productos, la producción y las importaciones de las entidades empresariales	0.00
2.1.2	Prestaciones de la Seguridad Social	0.00
2.1.3	Gastos de la Propiedad	0.00
2.1.3.1	Intereses	0.00
2.1.3.1.1	Intereses de la deuda interna	0.00
2.1.3.1.2	Intereses de la deuda externa	0.00
2.1.3.2	Gastos de la propiedad distintos de intereses	0.00
2.1.3.2.1	Dividendos y retiros de las cuasisociedades	0.00
2.1.3.2.2	Arrendamientos de tierras y terrenos	0.00
2.1.4	Subsidios y Subvenciones a Empresas	0.00
2.1.4.1	A entidades empresariales del sector privado	0.00
2.1.4.1.1	A entidades empresariales no financieras	0.00
2.1.4.1.2	A entidades empresariales financieras	0.00
2.1.4.2	A entidades empresariales del sector público	0.00
2.1.4.2.1	A entidades empresariales no financieras	0.00
2.1.4.2.2	A entidades empresariales financieras	0.00
2.1.5	Transferencias, Asignaciones y Donativos Corrientes Otorgados	282,004.20
2.1.5.1	Al sector privado	282,004.20
2.1.5.2	Al sector público	0.00
2.1.5.2.1	A la Federación	0.00
2.1.5.2.2	A las Entidades Federativas	0.00
2.1.5.2.3	A los Municipios	0.00
2.1.5.3	Al sector externo	0.00
2.1.5.3.1	A gobiernos extranjeros	0.00
2.1.5.3.2	A organismos internacionales	0.00
2.1.5.3.3	Al sector privado externo	0.00
2.1.6	Impuesto Sobre los Ingresos, la Riqueza y Otros a las Entidades Empresariales Públicas	0.00
2.1.7	Participaciones	12,365,924.25
2.1.8	Provisiones y Otras Estimaciones	0.00
2.1.8.1	Provisiones a corto plazo	0.00
2.1.8.2	Provisiones a largo plazo	0.00
2.1.8.3	Estimaciones por pérdida o deterioro a corto plazo	0.00
2.1.8.4	Estimaciones por pérdida o deterioro a largo plazo	0.00
2.2	GASTOS DE CAPITAL	167,044.72
2.2.1	Construcciones en Proceso	0.00
2.2.2	Activos Fijos (Formación bruta de capital fijo)	167,044.72
2.2.2.1	Viviendas, Edificios y Estructuras	0.00
2.2.2.1.1	Viviendas	0.00
2.2.2.1.2	Edificios no residenciales	0.00
2.2.2.1.3	Otras estructuras	0.00
2.2.2.2	Maquinaria y Equipo	167,044.72
2.2.2.2.1	Equipo de transporte	0.00
2.2.2.2.2	Equipo de tecnología de la información y comunicaciones	167,044.72
2.2.2.2.3	Otra maquinaria y equipo	0.00
2.2.2.3	Equipo de Defensa y Seguridad	0.00
2.2.2.4	Activos Biológicos Cultivados	0.00
2.2.2.4.1	Ganado para cría, leche, tiro, etc. que dan productos recurrentes	0.00
2.2.2.4.2	Arboles, cultivos y otras plantaciones que dan productos recurrentes	0.00
2.2.2.5	Activos Fijos Intangibles	0.00
2.2.2.5.1	Investigación y desarrollo	0.00
2.2.2.5.2	Exploración y evaluación minera	0.00
2.2.2.5.3	Programas de informática y bases de datos	0.00
2.2.2.5.4	Originales para esparcimiento, literarios o artísticos	0.00
2.2.2.5.5	Otros activos fijos intangibles	0.00

d m P

CUENTA PÚBLICA 2020
Clasificación Económica de los Ingresos, de los Gastos y del Financiamiento
Versión Analítica
Del 1o. de enero al 31 de diciembre de 2020
(Pesos)


Código	Concepto	Importe
2.2.3	Incremento de Existencias	0.00
2.2.3.1	Materiales y suministros	0.00
2.2.3.2	Materias primas	0.00
2.2.3.3	Trabajos en curso	0.00
2.2.3.4	Bienes terminados	0.00
2.2.3.5	Bienes para venta	0.00
2.2.3.6	Bienes en tránsito	0.00
2.2.3.7	Existencias de materiales de seguridad y defensa	0.00
2.2.4	Objetos de Valor	0.00
2.2.4.1	Metales y piedras preciosas	0.00
2.2.4.2	Antigüedades y otros objetos de arte	0.00
2.2.4.3	Otros objetos de valor	0.00
2.2.5	Activos no Producidos	0.00
2.2.5.1	Activos tangibles no producidos de origen natural	0.00
2.2.5.1.1	Tierras y Terrenos	0.00
2.2.5.1.2	Recursos minerales y energéticos	0.00
2.2.5.1.3	Recursos biológicos no cultivados	0.00
2.2.5.1.4	Recursos hídricos	0.00
2.2.5.1.5	Otros activos de origen natural	0.00
2.2.5.2	Activos intangibles no producidos	0.00
2.2.5.2.1	Derechos patentados	0.00
2.2.5.2.2	Arrendamientos operativos comerciales	0.00
2.2.5.2.3	Fondos de comercio adquiridos	0.00
2.2.5.2.4	Otros activos intangibles no producidos	0.00
2.2.6	Transferencias, Asignaciones y Donativos de Capital Otorgados	0.00
2.2.6.1	Al sector privado	0.00
2.2.6.2	Al sector público	0.00
2.2.6.2.1	A la Federación	0.00
2.2.6.2.2	A Entidades Federativas	0.00
2.2.6.2.3	A Municipios	0.00
2.2.6.3	Al sector externo	0.00
2.2.6.3.1	A gobiernos extranjeros	0.00
2.2.6.3.2	A organismos internacionales	0.00
2.2.6.3.3	Al sector privado externo	0.00
2.2.7	Inversión Financiera con Fines de Política Económica	0.00
2.2.7.1	Acciones y participaciones de capital	0.00
2.2.7.2	Valores representativos de deuda adquiridos con fines de política económica	0.00
2.2.7.3	Obligaciones negociables adquiridas con fines de política económica	0.00
2.2.7.4	Concesión de Préstamos	0.00
TOTAL DEL GASTO		198,133,359.56
	TOTAL DEL GASTO	198,133,359.56
Menos	Participaciones, Intereses y Otros Gastos de la Deuda =	12,365,924.25
	TOTAL DEL GASTO PROGRAMABLE	185,767,435.31
(1) Nota: En el rubro de "Construcciones en Proceso", se incluye el monto de los gastos incurridos en los Capítulos del COG que se describen a continuación y que fueron especificados como correspondientes al Tipo de Gasto 2 (de Capital):		
Servicios Personales	COG 1000 Tipo de Gasto 2	
Materiales y Suministros	COG 2000 Tipo de Gasto 2	
Servicios Generales	COG 3000 Tipo de Gasto 2	
3	FINANCIAMIENTO	
3.1	FUENTES FINANCIERAS	
3.1.1	Disminución de Activos Financieros	930,954.42
3.1.1.1	Disminución de Activos Financieros Corrientes (Circulantes)	855,184.01
3.1.1.1.1	Disminución de caja y bancos (efectivos y equivalentes)	764,929.94
3.1.1.1.2	Disminución de inversiones financieras de corto plazo (derechos a recibir efectivo o equivalentes)	0.00
3.1.1.1.3	Disminución de cuentas por cobrar	86,018.07
3.1.1.1.4	Disminución de documentos por cobrar	4,236.00
3.1.1.1.5	Recuperación de préstamos otorgados de corto plazo	0.00
3.1.1.1.6	Disminución de otros activos financieros corrientes	0.00
3.1.1.2	Disminución de Activos Financieros No Corrientes	75,770.41
3.1.1.2.1	Recuperación de inversiones financieras de largo plazo con fines de liquidez	0.00
3.1.1.2.1.1	Venta de acciones y participaciones de capital	0.00
3.1.1.2.1.2	Venta de títulos y valores representativos de deuda	0.00
3.1.1.2.1.3	Venta de obligaciones negociables	0.00
3.1.1.2.1.4	Recuperación de préstamos	0.00
3.1.1.2.2	Disminución de otros activos financieros no corrientes	75,770.41
3.1.2	Incremento de pasivos	2,587,155.09
3.1.2.1	Incremento de Pasivos Corrientes	985,573.56
3.1.2.1.1	Incremento de cuentas por pagar	731,373.55
3.1.2.1.2	Incremento de documentos por pagar	254,200.01
3.1.2.1.3	Conversión de la deuda pública a largo plazo en porción circulante	0.00
3.1.2.1.3.1	Conversión de títulos y valores de largo plazo en corto plazo	0.00
3.1.2.1.3.1.1	Porción de corto plazo de títulos y valores de la deuda pública interna de L.P.	0.00
3.1.2.1.3.1.2	Porción de corto plazo de títulos y valores de la deuda pública externa de L.P.	0.00

d m P


CUENTA PÚBLICA 2020
Clasificación Económica de los Ingresos, de los Gastos y del Financiamiento
Versión Analítica
Del 1o. de enero al 31 de diciembre de 2020
(Pesos)

Código	Concepto	Importe
3.1.2.1.3.2	Conversión de préstamos de largo plazo en corto plazo	0.00
3.1.2.1.3.2.1	Porción a corto plazo de préstamos de la deuda pública interna de L.P.	0.00
3.1.2.1.3.2.2	Porción a corto plazo de préstamos de la deuda pública externa de L.P.	0.00
3.1.2.1.4	Incremento de otros pasivos de corto plazo	0.00
3.1.2.2	Incremento de Pasivos No Corrientes	1,601,581.53
3.1.2.2.1	Incremento de cuentas por pagar a largo plazo	0.00
3.1.2.2.2	Incremento de documentos por pagar a largo plazo	0.00
3.1.2.2.3	Colocación de títulos y valores a largo plazo	0.00
3.1.2.2.3.1	Colocación de títulos y valores de la deuda pública interna	0.00
3.1.2.2.3.2	Colocación de títulos y valores de la deuda pública externa	0.00
3.1.2.2.4	Obtención de préstamos de la deuda pública a largo plazo	0.00
3.1.2.2.4.1	Obtención de préstamos internos	0.00
3.1.2.2.4.2	Obtención de préstamos externos	0.00
3.1.2.2.5	Incremento de otros pasivos de largo plazo	1,601,581.53
3.1.3	Incremento del Patrimonio	0.00
	TOTAL FUENTES FINANCIERAS	3,518,109.51
3.2	APLICACIONES FINANCIERAS (USOS)	
3.2.1	Incremento de Activos Financieros	1,546,741.09
3.2.1.1	Incremento de Activos Financieros Corrientes (Circulantes)	324,158.14
3.2.1.1.1	Incremento de caja y bancos (efectivo y equivalentes)	8,320.00
3.2.1.1.2	Incremento de inversiones financieras de corto plazo (derechos a recibir efectivo y equivalentes)	0.00
3.2.1.1.3	Incremento de cuentas por cobrar	0.00
3.2.1.1.4	Incremento de documentos por cobrar	0.00
3.2.1.1.5	Préstamos otorgados de corto plazo	0.00
3.2.1.1.6	Incremento de otros activos financieros corrientes	315,838.14
3.2.1.2	Incremento de Activos Financieros No Corrientes	1,222,582.95
3.2.1.2.1	Inversiones financieras a largo plazo con fines de liquidez	0.00
3.2.1.2.1.1	Compra de acciones y participaciones de capital	0.00
3.2.1.2.1.2	Compra de títulos y valores representativos de deuda	0.00
3.2.1.2.1.3	Compra de obligaciones negociables	0.00
3.2.1.2.1.4	Concesión de préstamos	0.00
3.2.1.2.2	Incremento de otros activos financieros no corrientes	1,222,582.95
3.2.2	Disminución de Pasivos	1,015,338.77
3.2.2.1	Disminución de Pasivos Corrientes	613.26
3.2.2.1.1	Disminución de Cuentas por Pagar	613.26
3.2.2.1.2	Disminución de Documentos por Pagar	0.00
3.2.2.1.3	Amortización de la Porción Circulante de la Deuda Pública de Largo Plazo	0.00
3.2.2.1.3.1	Amortización de la porción circulante de la deuda pública de L.P. en títulos y valores	0.00
3.2.2.1.3.1.1	Amortización de la porción circulante de la deuda pública interna de L.P. en Títulos valores	0.00
3.2.2.1.3.1.2	Amortización de la porción circulante de la deuda pública externa de L.P. en títulos y valores	0.00
3.2.2.1.3.2	Amortización de la porción circulante de la deuda pública de L.P. en préstamos	0.00
3.2.2.1.3.2.1	Amortización de la porción circulante de la deuda pública interna de L.P. en préstamos	0.00
3.2.2.1.3.2.2	Amortización de la porción circulante de la deuda pública externa de L.P. en préstamos	0.00
3.2.2.1.4	Disminución de Otros Pasivos de Corto Plazo	0.00
3.2.2.2	Disminución de Pasivos no Corrientes	1,014,725.51
3.2.2.2.1	Disminución de Cuentas por Pagar a Largo Plazo	0.00
3.2.2.2.2	Disminución de Documentos por Pagar a Largo Plazo	0.00
3.2.2.2.3	Conversión de Deuda Pública de Largo Plazo en Porción Circulante	0.00
3.2.2.2.3.1	Conversión de títulos y valores de largo plazo en corto plazo	0.00
3.2.2.2.3.1.1	Porción de corto plazo de títulos y valores de la deuda pública interna	0.00
3.2.2.2.3.1.2	Porción de corto plazo de títulos y valores de la deuda pública externa	0.00
3.2.2.2.3.2	Conversión de préstamos de largo plazo en corto plazo	0.00
3.2.2.2.3.2.1	Porción a corto plazo de préstamos de la deuda pública interna	0.00
3.2.2.2.3.2.2	Porción a corto plazo de préstamos de la deuda pública externa	0.00
3.2.2.2.4	Disminución de Otros Pasivos de Largo Plazo	1,014,725.51
3.2.3	Disminución de Patrimonio	0.00
	TOTAL APLICACIONES FINANCIERAS	2,562,079.86


Autorizó: 48:11 p. m.


L.A.E. Gerardo Montero Pérez
Rector

Revisó


C.P. Manuel Solís Denegri
Director General Interino de
Finanzas

Elaboró


C.P. Merly Noemí Montejo González
Directora Interina de Contabilidad