



# INSTITUTO CAMPECHANO

## DIRECCIÓN GENERAL DE FINANZAS

"2017, año del Centenario de la Promulgación de la Constitución Política de los Estados Unidos Mexicanos"

OFICIO: DGF/212/2017.  
ASUNTO: ENVÍO FORMATOS S.E.I. Y S.I. 2017.

San Francisco de Campeche, Camp., a 13 de julio de 2017.

**LICDA. LAURA LUNA GARCÍA**  
**SECRETARIA DE LA CONTRALORÍA**  
**DEL GOB. DEL EDO. DE CAMPECHE.**  
**P R E S E N T E.-**

Por este medio me permito enviarles los reportes de los Avances Físico Financiero del **Segundo Trimestre** del Programa Presupuestario 088 del Fondo de Aportaciones Múltiples (FAM) generados del Sistema de Evaluación Integral (SEI), así como los reportes de los Avances Físico Financiero del Programa Presupuestario 087 Programa de Educación Media Superior, Superior y de Posgrado por **Capítulo**, por **Gasto por Actividad**, por **Metas de Actividad** y por **Beneficiarios**.

De igual forma le envío las Fichas técnicas generadas en el Sistema de Indicadores (SI), del Programa Presupuestario 087 y 088 correspondientes al **Segundo Trimestre del Ejercicio Fiscal 2017**.

Sin otro en particular de momento, aprovecho la ocasión para reiterarle mi más alta y distinguida consideración.

RECIBIDO  
14 JUL 2017  
14:15 hrs

RECIBIDO  
14 JUL 2017

**ATENTAMENTE**  
**"UN PASADO DE GLORIA Y UN PRESENTE DE LUZ"**  
*[Handwritten signature]*  
P.A.

**DR. FERNANDO JOSÉ SANDOVAL CASTELLANOS**  
**RECTOR DEL I.C.**

RECIBIDO  
14 JUL 2017  
14:20 hrs  
Copia Lic Lidia Carrillo  
INSTITUTO CAMPECHANO  
Dirección General de Planeación y Calidad  
RECIBIDO  
14 JUL 2017  
14:48

- C.c.p.- MAP. Lidia Carrillo Díaz.- Directora General de Evaluación y Fortalecimiento Institucional de la SECONFIN
- C.c.p.- C.P. América del Carmen Azar Pérez.- Secretaria de Finanzas del Gobierno del Estado.
- C.c.p.- ING. Abdiel Roberto Cetina León.- Encargado de la Dirección de Planeación y Calidad del IC.
- C.c.p.- C.P. Pablo García Horta.- Director General de Finanzas del IC.
- C.c.p.- Archivo.
- DR. FJSC/CP\*PGH/csgm.\*



Reporte de Avance Físico-Financiero por Programa Presupuestario

RAMO:	28 ORGANISMOS PÚBLICOS DESCENTRALIZADOS	TRIMESTRE:	Abril - Junio	ALINEACIÓN PED
<b>ESTRUCTURA PROGRAMÁTICA</b>				
PROGRAMA PRESUPUESTARIO:	088 Fondo de Aportaciones Múltiples (FAM)	EJE ESTRATÉGICO:	3 APROVECHAMIENTO DE LA RIQUEZA	
	OPERATIVO: <input checked="" type="checkbox"/>	INFRAESTRUCTURA:	ESTRATÉGICO:	INSTITUCIONAL:
<b>MONTO DEL ORIGEN DE LOS RECURSOS, FONDO Y FUENTE DE FINANCIAMIENTO</b>				
ESTATAL:	\$0.00	FEDERAL:	\$0.00	

COMPORTAMIENTO DEL EJERCICIO DEL GASTO POR CAPITULO

CAPITULO DEL GASTO	COSTO ANUAL		COSTO TRIMESTRAL					EJERCIDO ACUM. AL TRIMESTRE	AVANCE ACUM. AL TRIMESTRE EJERCIDO/ANUAL	AVANCE ACUM. AL TRIMESTRE EJERCIDO/MODIFICADO ANUAL
	APROBADO	MODIFICADO	APROBADO	MODIFICADO	DEVENGADO	EJERCIDO	PAGADO			
4000	\$0.00	\$138,500.00	\$0.00	\$28,503.00	\$28,503.00	\$28,503.00	\$28,503.00	\$0.00	0.00 %	100.00 %

TOTALES:	\$0.00	\$138,500.00	\$0.00	\$28,503.00	\$28,503.00	\$28,503.00	\$28,503.00	\$0.00	0.00 %	100.00 %
----------	--------	--------------	--------	-------------	-------------	-------------	-------------	--------	--------	----------

*[Firma]*  
**Cordinador Administrativo**  
 LAF. MARCO ANTONIO GARAY AGUILAR

*[Firma]*  
**Titular de la Dependencia y/o Entidad**  
 DR. FERNANDO JOSE SANDOVAL CASTELLANOS



Reporte de Avance Físico-Financiero por Programa Presupuestario

RAMO:	28 ORGANISMOS PÚBLICOS DESCENTRALIZADOS	TRIMESTRE:	Abril - Junio
<b>ESTRUCTURA PROGRAMÁTICA</b>			
PROGRAMA PRESUPUESTARIO:	088 Fondo de Aportaciones Múltiples (FAM)	EJE ESTRATÉGICO:	3 APROVECHAMIENTO DE LA RIQUEZA
OPERATIVO:	X	INFRAESTRUCTURA:	
		ESTRATÉGICO:	
<b>MONTO DEL ORIGEN DE LOS RECURSOS, FONDO Y FUENTE DE FINANCIAMIENTO</b>			
ESTATAL:	\$0.00	FEDERAL:	\$0.00

COMPONENTE	INFORMACIÓN GENERAL	COSTO ANUAL				EJERCIDO ACUM. AL TRIMESTRE	DESVIACIÓN	AVANCE ACUM. AL TRIMESTRE EJERCIDO / MODIFICADO ANUAL
		UNIDAD PRESUPUESTAL	ACTIVIDAD	APROBADO	MODIFICADO			
<b>AVANCE FINANCIERO (COMPORTAMIENTO DEL AVANCE DEL GASTO POR ACTIVIDAD)</b>								
<b>COSTO TRIMESTRAL</b>								
0272 Fortalecimiento de la Infraestructura educativa de nivel Medio Superior y Superior								
15 INSTITUTO CAMPECANO								
0706 ACT DEL COMP. 0275 - Fortalecimiento de la infraestructura educativa de nivel Medio Superior y Superior DEL PP.088 - Fondo de Aportaciones Múltiples (FAM) DE LA UAC Y UNACAR		\$0.00	\$138,500.00	\$0.00	\$28,503.00	\$28,503.00	\$28,503.00	\$138,500.00
								100.00 %

TOTALES	\$0.00	\$138,500.00	\$0.00	\$28,503.00	\$28,503.00	\$28,503.00	\$28,503.00	\$138,500.00	0	100.00 %
---------	--------	--------------	--------	-------------	-------------	-------------	-------------	--------------	---	----------

**Coordinador Administrativo**  
LAF. MARCO ANTONIO GARAY AGUILAR

**Titular de la Dependencia y/o Entidad**  
DR. FERNANDO JOSE SANDOVAL CASTELLANOS



Reporte de Avance Físico-Financiero por Programa Presupuestario

<b>RAMO:</b>	28 ORGANISMOS PÚBLICOS DESCENTRALIZADOS		<b>TRIMESTRE:</b>	Abril - Junio		<b>ALINEACIÓN PED</b>			
<b>ESTRUCTURA PROGRAMÁTICA</b>									
<b>PROGRAMA PRESUPUESTARIO:</b>	088 Fondo de Aportaciones Múltiples (FAM)		<b>EJE ESTRATÉGICO:</b>	3 APROVECHAMIENTO DE LA RIQUEZA					
<b>OPERATIVO:</b>	<input checked="" type="checkbox"/>	<b>INFRAESTRUCTURA:</b>	<b>ESTRATÉGICO:</b>	<b>INSTITUCIONAL:</b>					
<b>MONTO DEL ORIGEN DE LOS RECURSOS, FONDO Y FUENTE DE FINANCIAMIENTO</b>									
<b>ESTATAL:</b>	\$0.00		<b>FEDERAL:</b>	\$0.00					

AVANCE FINANCIERO (COMPORTAMIENTO DEL AVANCE DE LAS METAS POR ACTIVIDAD)										
COMPONENTE	INFORMACIÓN GENERAL		UNIDAD DE MEDIDA	META ANUAL			META TRIMESTRAL			AVANCE ACUM AL TRIMESTRE ALCANZADA / ANUAL MODIFICADO
	ACTIVIDAD	UNIDAD PRESUPUESTAL		PROGRAMADA	MODIFICADA	ACUMULABLE	PROGRAMADA	MODIFICADA	ALCANZADA	
0275 Fortalecimiento de la Infraestructura educativa de nivel Medio Superior y Superior										
0796 ACT. DEL COMP. 0275 - Fortalecimiento de la Infraestructura educativa de nivel Medio Superior y Superior DEL PP 088 - Fondo de Aportaciones Múltiples (FAM) DE LA UAC Y UNACAR										
15 INSTITUTO CAMPECHANO				2.00		2.00		0.00	0.00	0.00
			257 Equipamiento	2.00		2.00		0.00	0.00	0.00
							SI			50.00 %

<b>TOTALES</b>	2.00	2.00	0.00	0.00	0.00	0.00	0.00	0.00	0.00	50.00 %
----------------	------	------	------	------	------	------	------	------	------	---------

**Coordinador Administrativo**  
LAF. MARCO ANTONIO GARAY AGUILAR

**Titular de la Dependencia y/o Entidad**  
DR. FERNANDO JOSE SANDOVAL CASTELLANOS





Reporte de Avance Físico-Financiero por Programa Presupuestario

RAMO:	28 ORGANISMOS PÚBLICOS DESCENTRALIZADOS		TRIMESTRE:	Abril - Junio		ALINEACIÓN PED	
<b>ESTRUCTURA PROGRAMÁTICA</b>							
PROGRAMA PRESUPUESTARIO:	088 Fondo de Aportaciones Múltiples (FAM)		EJE ESTRATÉGICO:	3 APROVECHAMIENTO DE LA RIQUEZA			
	OPERATIVO:	X	INFRAESTRUCTURA:		ESTRATÉGICO:		INSTITUCIONAL:
<b>MONTO DEL ORIGEN DE LOS RECURSOS: FONDO Y FUENTE DE FINANCIAMIENTO</b>							
ESTATAL:	\$0.00		FEDERAL:	\$0.00			

COMPORTAMIENTO DE LA COBERTURA DE LOS BENEFICIARIOS

TIPO DE BENEFICIARIO	POBLACIÓN OBJETIVO	META ANUAL	ALCANZADO	ACUMULADO ALCANZADO AL TRIMESTRE	AVANCE ALCANZADO	SEXO		INFORMACIÓN COMPLEMENTARIA O JUSTIFICACIÓN DE OBSERVACIONES
						HOMBRE	MUJER	
17 ALUMNOS	2,319	913	0	457	50.05 %	0	0	LA META TRIMESTRAL DEL BENEFICIARIO SE ALCANZARÁ EN EL TERCER TRIMESTRE DEL EJERCICIO.

<b>TOTALES</b>	2,319	913	0	457	50.05 %	0	0	
----------------	-------	-----	---	-----	---------	---	---	--

**Coordinador Administrativo**  
LAF. MARCO ANTONIO GARAY AGUILAR

**Titular de la Dependencia y/o Entidad**  
DR. FERNANDO JOSE SANDOVAL CASTELLANOS



Reporte de Avance Físico-Financiero por Programa Presupuestario

RAMO:	28 ORGANISMOS PUBLICOS DESCENTRALIZADOS		TRIMESTRE:	Abril - Junio	
<b>ESTRUCTURA PROGRAMÁTICA</b>					
PROGRAMA PRESUPUESTARIO:	087 Programa de Educación Media Superior, Superior y de Posgrado		EJE ESTRATÉGICO:	3 APROVECHAMIENTO DE LA RIQUEZA	
	OPERATIVO:	X	INFRAESTRUCTURA:		ESTRATÉGICO:
<b>MONTO DEL ORIGEN DE LOS RECURSOS: FONDO Y FUENTE DE FINANCIAMIENTO</b>					
ESTATAL:	\$127,699,320.00		FEDERAL:	\$0.00	

<b>COMPORTAMIENTO DEL EJERCICIO DEL GASTO POR CAPITULO</b>											
CAPITULO DEL GASTO	COSTO ANUAL					COSTO TRIMESTRAL				AVANCE ACUM. AL TRIMESTRE EJERCIDO/MODIFICADO ANUAL	
	APROBADO	MODIFICADO	APROBADO	MODIFICADO	COMPROMETIDO	DEVENGADO	EJERCIDO	PAGADO	DESVIACIÓN		EJERCIDO ACUM. AL TRIMESTRE
4000	\$127,699,320.00	\$125,123,347.00	\$27,988,940.00	\$17,603,906.00	\$17,594,803.00	\$17,594,803.00	\$17,594,803.00	\$17,594,803.00	-\$99,103.00	\$49,051,283.00	38.41 %
											39.20 %

TOTALES:	\$127,699,320.00	\$125,123,347.00	\$27,988,940.00	\$17,603,906.00	\$17,594,803.00	\$17,594,803.00	\$17,594,803.00	\$17,594,803.00	-\$99,103.00	\$49,051,283.00	38.41 %	39.20 %
----------	------------------	------------------	-----------------	-----------------	-----------------	-----------------	-----------------	-----------------	--------------	-----------------	---------	---------

**Coordinador Administrativo**  
 LAF. MARCO ANTONIO GARAY AGUILAR

**Titular de la Dependencia y/o Entidad**  
 DR. FERNANDO JOSE SANDOVAL CASTELLANOS



Gobierno del Estado de Campeche  
Secretaría de Finanzas  
Ejercicio 2017



Reporte de Avance Físico-Financiero por Programa Presupuestario

<b>RAMO:</b>	28 ORGANISMOS PÚBLICOS DESCENTRALIZADOS	<b>TRIMESTRE:</b>	Abril - Junio
<b>ESTRUCTURA PROGRAMÁTICA</b>			
<b>PROGRAMA PRESUPUESTARIO:</b>	087 Programa de Educación Media Superior, Superior y de Posgrado	<b>EJE ESTRATÉGICO:</b>	3 APROVECHAMIENTO DE LA RIQUEZA
<b>OPERATIVO:</b>	<b>X</b>	<b>INFRAESTRUCTURA:</b>	
		<b>ESTRATÉGICO:</b>	
<b>ESTATAL:</b>	\$127,699,320.00	<b>FEDERAL:</b>	\$0.00

AVANCE FINANCIERO (COMPORTAMIENTO DEL AVANCE DEL GASTO POR ACTIVIDAD)

COMPONENTE	UNIDAD PRESUPUESTAL	ACTIVIDAD	COSTO ANUAL			COSTO TRIMESTRAL			EJERCIDO ACUM. AL TRIMESTRE	AVANCE ACUM. AL TRIMESTRE EJERCIDO / MODIFICADO ANUAL			
			APROBADO	MODIFICADO	APROBADO	COMPROMETIDO	DEVENGADO	EJERCIDO			PAGADO	DESVIACIÓN	
15 INSTITUTO CAMPECHANO													
		0785 Act. del comp.0273 - Servicios educativos para Media Superior, Superior y Posgrado brindados del PP-087 - Programa de Educación Media Superior, Superior y de Posgrado de la UAC, UNACAR E IC	\$2,856,790.00	\$2,806,019.00	\$641,209.00	\$377,654.00	\$403,946.00	\$403,946.00	\$403,946.00	\$26,292.00	\$1,280,374.00	45.13 %	45.95 %
		0786 Act. del comp.0273 - Servicios educativos para Media Superior, Superior y Posgrado brindados del PP-087 - Programa de Educación Media Superior, Superior y de Posgrado de la UAC, UNACAR E IC	\$59,374,751.00	\$56,946,805.00	\$12,699,706.00	\$8,614,472.00	\$8,717,323.00	\$8,717,323.00	\$8,717,323.00	\$102,851.00	\$22,248,785.00	37.47 %	39.07 %
		0787 Act. del comp.0273 - Servicios educativos para Media Superior, Superior y Posgrado brindados del PP-087 - Programa de Educación Media Superior, Superior y de Posgrado de la UAC, UNACAR E IC	\$34,516,834.00	\$34,236,338.00	\$7,749,348.00	\$4,615,782.00	\$4,567,789.00	\$4,567,789.00	\$4,567,789.00	-\$47,993.00	\$13,511,727.00	39.14 %	39.46 %
		0788 Act. del comp.0273 - Servicios educativos para Media Superior, Superior y Posgrado brindados del PP-087 - Programa de Educación Media Superior, Superior y de Posgrado de la UAC, UNACAR E IC	\$13,225,075.00	\$13,304,618.00	\$2,940,592.00	\$1,743,582.00	\$1,751,859.00	\$1,751,859.00	\$1,751,859.00	\$8,277.00	\$5,353,919.00	40.48 %	40.24 %
		0789 Act. del comp.0273 - Servicios educativos para Media Superior, Superior y Posgrado brindados del PP-087 - Programa de Educación Media Superior, Superior y de Posgrado de la UAC, UNACAR E IC	\$7,913,723.00	\$7,964,457.00	\$1,763,475.00	\$1,040,782.00	\$1,009,185.00	\$1,009,185.00	\$1,009,185.00	-\$31,597.00	\$3,018,397.00	38.14 %	37.90 %
<b>TOTALES</b>			\$117,889,173.00	\$115,260,237.00	\$25,794,930.00	\$16,392,272.00	\$16,450,102.00	\$16,450,102.00	\$16,450,102.00	\$57,830.00	\$45,423,202.00	38.53 %	39.41 %

0410 Investigación científica integral impulsada

**Coordinador Administrativo**  
LAF. MARCO ANTONIO GARAY AGUILAR

**Titular de la Dependencia y/o Entidad**  
DR. FERNANDO JOSE SANDOVAL CASTELLANOS



GOBIERNO DEL ESTADO DE CAMPECHE  
SECRETARÍA DE FINANZAS  
EJERCICIO 2017



REPORTE DE AVANCE FÍSICO-FINANCIERO POR PROGRAMA PRESUPUESTARIO

<b>RAMO:</b>	28 ORGANISMOS PUBLICOS DESCENTRALIZADOS	<b>TRIMESTRE:</b>	Abril - Junio
<b>ESTRUCTURA PROGRAMÁTICA</b>			
<b>PROGRAMA PRESUPUESTARIO:</b>	087 Programa de Educación Media Superior, Superior y de Posgrado	<b>EJE ESTRATÉGICO:</b>	3 APROVECHAMIENTO DE LA RIQUEZA
<b>OPERATIVO:</b>	<b>X</b>	<b>INFRAESTRUCTURA:</b>	
		<b>ESTRATÉGICO:</b>	
<b>MONTO DEL ORIGEN DE LOS RECURSOS: FONDO Y FUENTE DE FINANCIAMIENTO</b>			
<b>ESTATAL:</b>	\$127,699,320.00	<b>FEDERAL:</b>	\$0.00

COMPONENTE	INFORMACIÓN GENERAL	COSTO ANUAL				COSTO TRIMESTRAL				AVANCE ACUM. AL TRIMESTRE EJERCIDO / MODIFICADO ANUAL				
		UNIDAD PRESUPUESTAL	ACTIVIDAD	APROBADO	MODIFICADO	APROBADO	MODIFICADO	DEVENGADO	EJERCIDO		PAGADO	DESVIACIÓN	EJERCIDO ACUM. AL TRIMESTRE	
<b>AVANCE FINANCIERO (COMPORTAMIENTO DEL AVANCE DEL GASTO POR ACTIVIDAD)</b>														
15 INSTITUTO CAMPECHANO														
	0791 Act. del comp. 0410 - Investigación científica integral impulsada del PP 087 - Programa de Educación Media Superior, Superior y de Posgrado de la UAC, UNACAR E IC			\$3,995,000.00	\$3,924,310.00	\$873,355.00	\$517,014.00	\$536,650.00	\$536,650.00	\$536,650.00	\$19,636.00	\$1,504,372.00	38.48 %	38.33 %
	0792 Act. del comp. 0410 - Investigación científica integral impulsada del PP 087 - Programa de Educación Media Superior, Superior y de Posgrado de la UAC, UNACAR E IC			\$5,089,675.00	\$5,139,965.00	\$1,134,757.00	\$672,026.00	\$551,939.00	\$551,939.00	\$551,939.00	-\$120,087.00	\$1,827,228.00	35.90 %	35.56 %
0274 Vinculación con los sectores productivos, educativos y sociales														
15 INSTITUTO CAMPECHANO														
	0793 Act. del comp. 0274 - Vinculación con los sectores productivos, educativos y sociales del PP 087 - Programa de Educación Media Superior, Superior y de Posgrado de la UAC, UNACAR E IC			\$811,472.00	\$799,835.00	\$195,896.00	\$112,594.00	\$56,112.00	\$56,112.00	\$56,112.00	-\$56,482.00	\$296,481.00	36.54 %	37.07 %

<b>TOTALES</b>	\$127,699,320.00	\$125,863,347.00	\$27,988,940.00	\$17,693,906.00	\$17,594,803.00	\$17,594,803.00	\$17,594,803.00	\$17,594,803.00	\$17,594,803.00	\$17,594,803.00	-\$99,103.00	\$49,051,283.00	38.41 %	39.20 %
----------------	------------------	------------------	-----------------	-----------------	-----------------	-----------------	-----------------	-----------------	-----------------	-----------------	--------------	-----------------	---------	---------

**Coordinador Administrativo**  
LAF. MARCO ANTONIO GARAY AGUILAR

**Titular de la Dependencia y/o Entidad**  
DR. FERNANDO JOSE SANDOVAL CASTELLANOS





Reporte de Avance Físico-Financiero por Programa Presupuestario

<b>RAMO:</b>	28 ORGANISMOS PÚBLICOS DESCENTRALIZADOS	<b>TRIMESTRE:</b>	Abril - Junio	<b>ALINEACIÓN PED</b>
<b>ESTRUCTURA PROGRAMÁTICA</b>				
<b>PROGRAMA PRESUPUESTARIO:</b>	087 Programa de Educación Media Superior, Superior y de Posgrado	<b>EJE ESTRATÉGICO:</b>	3 APROVECHAMIENTO DE LA RIQUEZA	
<b>OPERATIVO:</b>	X	<b>INFRAESTRUCTURA:</b>		<b>INSTITUCIONAL:</b>
<b>MONTO DEL ORIGEN DE LOS RECURSOS: FONDO Y FUENTE DE FINANCIAMIENTO</b>				
<b>ESTATAL:</b>	\$127,699,320.00	<b>FEDERAL:</b>	\$0.00	

COMPONENTE	INFORMACIÓN GENERAL		UNIDAD DE MEDIDA	META ANUAL		META TRIMESTRAL			AVANCE ACUM. AL TRIMESTRE ALCANZADA / ANUAL MODIFICADO	
	ACTIVIDAD	UNIDAD PRESUPUESTAL		PROGRAMADA	MODIFICADA	ACUMULABLE	PROGRAMADA	MODIFICADA		ALCANZADA
0273 Servicios educativos para Media Superior, Superior y Posgrado brindados	0785 Act. del comp.0273 - Servicios educativos para Media Superior, Superior y Posgrado brindados del PP 087 - Programa de Educación Media Superior, Superior y de Posgrado de la UAC, UNACAR E IC									
	15 INSTITUTO CAMPECHANO									
			275 Evaluación	2.00	2.00	Si	0.00	0.00	0.00	0.00 %
0786 Act. del comp.0273 - Servicios educativos para Media Superior, Superior y Posgrado brindados del PP 087 - Programa de Educación Media Superior, Superior y de Posgrado de la UAC, UNACAR E IC	15 INSTITUTO CAMPECHANO									
			10 Actividad	240.00	240.00	Si	120.00	120.00	120.00	50.00 %
0787 Act. del comp.0273 - Servicios educativos para Media Superior, Superior y Posgrado brindados del PP 087 - Programa de Educación Media Superior, Superior y de Posgrado de la UAC, UNACAR E IC	15 INSTITUTO CAMPECHANO									
<b>TOTALES</b>				<b>242.00</b>	<b>242.00</b>		<b>120.00</b>	<b>120.00</b>	<b>120.00</b>	<b>49.59 %</b>

**Coordinador Administrativo**  
 LAF. MARCO ANTONIO GARAY AGUILAR

**Titular de la Dependencia y/o Entidad**  
 DR. FERNANDO JOSE SANDOVAL CASTELLANOS



Reporte de Avance Físico-Financiero por Programa Presupuestario

RAMO:	28 ORGANISMOS PÚBLICOS DESCENTRALIZADOS		TRIMESTRE:	Abril - Junio	
<b>ESTRUCTURA PROGRAMÁTICA</b>					
PROGRAMA PRESUPUESTARIO:	087 Programa de Educación Media Superior, Superior y de Posgrado		EJE ESTRATÉGICO:	3 APROVECHAMIENTO DE LA RIQUEZA	
OPERATIVO:	X	INFRAESTRUCTURA:	ESTRATÉGICO:	INSTITUCIONAL:	
<b>MONTO DEL ORIGEN DE LOS RECURSOS, FONDO Y FUENTE DE FINANCIAMIENTO</b>					
ESTATAL:	\$127,699,320.00		FEDERAL:	\$0.00	

COMPONENTE	INFORMACIÓN GENERAL		UNIDAD DE MEDIDA	META ANUAL			META TRIMESTRAL			AVANCE ACUM. AL TRIMESTRE ALCANZADA / ANUAL MODIFICADO	
	ACTIVIDAD	UNIDAD PRESUPUESTAL		PROGRAMADA	MODIFICADA	ACUMULABLE	PROGRAMADA	MODIFICADA	ALCANZADA		DESVIACIÓN
0788 Act. del comp.0273 - Servicios educativos para Media Superior, Superior y Posgrado brindados del PP 087 - Programa de Educación Media Superior, Superior y de Posgrado de la UAC, UNACAR E IC	10 Actividad		6583.00	6583.00	SI	1802.00	1802.00	1802.00	0.00	3222.00	48.94 %
15 INSTITUTO CAMPECHANO											
			476.00	476.00	SI	112.00	112.00	112.00	0.00	242.00	50.84 %
0789 Act. del comp.0273 - Servicios educativos para Media Superior, Superior y Posgrado brindados del PP 087 - Programa de Educación Media Superior, Superior y de Posgrado de la UAC, UNACAR E IC											
15 INSTITUTO CAMPECHANO											
0410 Investigación científica integral impulsada			363 Libro	16.00	No	0.00	0.00	0.00	0.00	0.00	0.00 %

0791 Act. del comp. 0410 - Investigación científica integral impulsada del PP 087 - Programa de Educación Media Superior, Superior y de Posgrado de la UAC, UNACAR E IC											
<b>TOTALES</b>			<b>7317.00</b>	<b>7317.00</b>		<b>2034.00</b>	<b>2034.00</b>	<b>2034.00</b>	<b>0.00</b>	<b>3584.00</b>	<b>48.98 %</b>

**Coordinador Administrativo**  
LAF. MARCO ANTONIO GARAY AGUILAR

**Titular de la Dependencia y/o Entidad**  
DR. FERNANDO JOSE SANDOVAL CASTELLANOS





Reporte de Avance Físico-Financiero por Programa Presupuestario

<b>RAMO:</b>	28 ORGANISMOS PUBLICOS DESCENTRALIZADOS	<b>TRIMESTRE:</b>	Abril - Junio	<b>ALINEACIÓN PED</b>
<b>ESTRUCTURA PROGRAMÁTICA</b>				
<b>PROGRAMA PRESUPUESTARIO:</b>	087 Programa de Educación Media Superior, Superior y de Posgrado	<b>EJE ESTRATÉGICO:</b>	3 APROVECHAMIENTO DE LA RIQUEZA	<b>INSTITUCIONAL:</b>
	<b>OPERATIVO:</b> X	<b>INFRAESTRUCTURA:</b>	<b>ESTRATÉGICO:</b>	
<b>ESTATAL:</b>	\$127,699,320.00	<b>MONTO DEL ORIGEN DE LOS RECURSOS: FONDO Y FUENTE DE FINANCIAMIENTO</b>		<b>FEDERAL:</b> \$0.00

TIPO DE BENEFICIARIO	POBLACIÓN OBJETIVO	META ANUAL	ALCANZADO	ACUMULADO ALCANZADO AL TRIMESTRE	AVANCE ALCANZADO	SEXO		INFORMACIÓN COMPLEMENTARIA O JUSTIFICACIÓN DE OBSERVACIONES
						HOMBRE	MUJER	
17 ALUMNOS	2,246	2,246	0	0	0.00 %	0	0	LA META TRIMESTRAL DEL BENEFICIARIO SE OBTENDRA HASTA EL CUARTO TRIMESTRE DEL EJERCICIO.
17 ALUMNOS	2,246	2,246	0	0	0.00 %	0	0	LA META TRIMESTRAL DEL BENEFICIARIO SE OBTENDRA HASTA EL CUARTO TRIMESTRE DEL EJERCICIO.
24 DOCENTES	168	168	0	0	0.00 %	0	0	LA META TRIMESTRAL DEL BENEFICIARIO SE OBTENDRA HASTA EL CUARTO TRIMESTRE DEL EJERCICIO.

<b>TOTALES</b>	4,660	4,660	0	0	0.00 %	0	0	
----------------	-------	-------	---	---	--------	---	---	--

**Coordinador Administrativo**  
LAF. MARCO ANTONIO GARAY AGUILAR

**Titular de la Dependencia y/o Entidad**  
DR. FERNANDO JOSE SANDOVAL CASTELLANOS





**GOBIERNO DEL ESTADO DE CAMPECHE**  
**SECRETARÍA DE LA CONTRALORÍA**  
**Presupuesto de Egresos 2017**



**Evaluación del Presupuesto Basado en Resultados (PbR)**  
**Resultado de los Indicadores Estratégicos y de Gestión**

Trimestre: Abril - Junio

**DATOS DEL PROGRAMA**

Ramo Administrativo:

Denominación del Programa:

28 ORGANISMOS PÚBLICOS DESCENTRALIZADOS  
 087 Programa de Educación Media Superior, Superior y de Posgrado

Orden	Objetivo	Nombre del Indicador	Fórmula	Tipo de Indicador	U. de M.	Meta Programada del Trimestre			Resultado Alcanzado del Trimestre			Resultado Acumulado del Trimestre	
						Variable 1	Variable 2	Meta	Variable 1	Variable 2	Resultado		
C025	Fortalecer y consolidar la cobertura, equidad, calidad y pertinencia de las instituciones educativas del gobierno del estado en las ramas de educación media superior y superior, así como en la implementación de la reforma educativa.	0974 Tasa de atención de la matrícula atendida en el nivel Medio Superior, Superior y Posgrado	$\frac{\text{Matrícula atendida en el nivel Medio Superior, Superior y Posgrado en el año actual}}{\text{Matrícula atendida en el nivel Medio Superior, Superior y Posgrado en el año anterior}} \times 100$	GESTIONE/Educa/MTI - ESTAD	489 Por ciento	10,027.00	9,298.00	0.00	10,613.00	16,598.00	-41.85 DIRECCIÓN GENERAL DE PLANEACIÓN Y CALIDAD	Rescaldado	-41.85
C025.A104	Fortalecer y consolidar la cobertura, equidad, calidad y pertinencia de las instituciones educativas del gobierno del estado en las ramas de educación media superior y superior, así como en la implementación de la reforma educativa.	0983 Porcentaje de solicitudes de equipamiento atendidas en relación al total de solicitudes programadas	$\frac{\text{Número de solicitudes de equipamiento atendidas}}{\text{Número de solicitudes de equipamiento programadas}} \times 100$	GESTIONE/Educa/MTI - MESTRAL	489 Por ciento	332.00	332.00	100.00	131.00	332.00	39.45 DIRECCIÓN GENERAL DE PLANEACIÓN Y CALIDAD	Rescaldado	70.84
C025.A106	Fortalecer y consolidar la cobertura, equidad, calidad y pertinencia de las instituciones educativas del gobierno del estado en los niveles de educación media superior y superior, así como en la formación para el trabajo, implementación de la reforma educativa.	0984 Porcentaje de solicitudes de equipamiento atendidas con respecto al total de solicitudes de equipamiento recibidas	$\frac{\text{Número de solicitudes de equipamiento atendidas}}{\text{Número de solicitudes de equipamiento recibidas}} \times 100$	GESTIONE/Educa/MTI - MESTRAL	489 Por ciento	7.00	7.00	100.00	7.00	7.00	100.00 DIRECCIÓN GENERAL DE PLANEACIÓN Y CALIDAD	Rescaldado	100.00
C025.A102	Fortalecer y consolidar la cobertura, equidad, calidad y pertinencia de las instituciones educativas del gobierno del estado en los niveles de educación media superior y superior, así como en la formación para el trabajo, implementación de la reforma educativa.	0985 Porcentaje de jóvenes atendidos en servicios de Matrices / Total de jóvenes matriculados en la Universidad x100	$\frac{\text{Total de jóvenes atendidos en servicios de Matrices}}{\text{Total de jóvenes matriculados en la Universidad}} \times 100$	GESTIONE/Educa/MTI - MESTRAL	489 Por ciento	10,946.00	20,054.00	-54.00	4,025.00	20,054.00	29.97 DIRECCIÓN GENERAL DE PLANEACIÓN Y CALIDAD	Rescaldado	29.29
C025.A105	Fortalecer y consolidar la cobertura, equidad, calidad y pertinencia de las instituciones educativas del gobierno del estado en los niveles de educación media superior y superior, así como en la formación para el trabajo, implementación de la reforma educativa.	0986 Promedio de libros por joven	$\frac{\text{Número de libros en préstamo}}{\text{Número total de estudiantes}} / \text{UAL}$	GESTIONE/Educa/MTI - UAL	363 Libro	225,377.00	30,654.00	11.06	0.00	0.00	0.00 DIRECCIÓN GENERAL DE PLANEACIÓN Y CALIDAD	Rescaldado	0.00

rpResultadoIndicadores

FECHA: 14/07/2017 01:16:53 p.m.



**GOBIERNO DEL ESTADO DE CAMPECHE**  
**SECRETARÍA DE LA CONTRALORÍA**  
**Presupuesto de Egresos 2017**



**Evaluación del Presupuesto Basado en Resultados (PbR)**  
**Resultado de los Indicadores Estratégicos y de Gestión**

PAGINAS: 2/2

Trimestre: Abril - Junio

Indicador	Descripción	Unidad de Medida	Presupuesto	Realizado	Porcentaje de Cumplimiento	Observaciones
C027 A102Z	Fomentar y consolidar la cobertura, equidad, calidad y pertinencia de las instituciones educativas del gobierno del estado en los niveles de secundaria superior y superior. Asimismo, promover la adecuada implementación de la reforma educativa.	Número de maestros que obtienen un promedio 7 Total de la planilla global docente) x100	31.00	3.04	9.81%	
C027 A110Z	Fomentar y consolidar la cobertura, equidad, calidad y pertinencia de las instituciones educativas del gobierno del estado en los niveles de educación media superior y superior, así como en la implementación de la adecuada implementación de la reforma educativa.	Número de publicaciones identificadas realizadas	66.00	66.00	100.00%	
C028 A1101	Facilitar y consolidar la cobertura, equidad, calidad y pertinencia de las instituciones educativas del gobierno del estado en los niveles de educación superior, así como en la implementación de la adecuada implementación de la reforma educativa.	Total de convenios celebrados con el sector productivo en relación a los convenios programables con el sector productivo) x100	37.00	180.08	486.70%	

ING. ABDIEN ROBERTO CETINA LEÓN  
**DIRECTOR GENERAL DE PLANEACIÓN Y CALIDAD**  
 Enlace Responsable

*[Firma manuscrita]*

DR. FERNANDO J. SANDOVAL CASTELLANOS  
**RECTOR**  
 Titular de la Dependencia y/o Entidad



PAGINAS: 1/3

**GOBIERNO DEL ESTADO DE CAMPECHE**  
**SECRETARIA DE LA CONTRALORIA**  
**FICHA TÉCNICA**

**SECONT**  
 GOBIERNO DEL ESTADO  
 CAMPECHE 2015-2021



**Ramo Administrativo:** 28 ORGANISMOS PÚBLICOS DESCENTRALIZADOS  
**Unidad Responsable del Programa:**  
 15 INSTITUTO CAMPECHANO  
**Denominación del Programa:** 087 Programa de Educación Media Superior, Superior y de Posgrado  
**Tipo de Programa Presupuestario:** 0

**Alineación al Programa Sectorial**

**Coordinadora Sectorial:**  
**Secretario Técnico:**  
**Secretario Ejecutivo:**  
**Objetivo Estratégico del Programa Sectorial:** Fortalecer y consolidar la cobertura, equidad, calidad y pertinencia de las instituciones educativas del gobierno del estado en los niveles de educación media superior y superior, así como en la formación para el trabajo, promoviendo la adecuada implementación de la reforma educativa.  
**Estrategia del Programa Sectorial:** 2.5. Ampliar y mejorar la infraestructura y el equipamiento de las instituciones de educación media, educación  
 2.5.3. Contar con una adecuada infraestructura educativa, en los niveles medio superior y superior mediante la implementación de programas eficientes de mantenimiento, ampliación, construcción y equipamiento acordes con las necesidades de cada localidad y región del estado.  
**Línea de Acción del Programa Sectorial:**  
**Objetivo Estratégico de la Dependencia o Entidad:**  
**Resumen Narrativo:** Mantenimiento y equipamiento de espacios educativos del nivel Medio Superior y Superior

**Datos de Identificación del Indicador**

Orden	Fórmula	Tipo de Indicador
C925.A1084	(Número de solicitudes de servicios de mantenimiento realizados a los espacios educativos / Total de solicitudes de mantenimiento programadas) x100	GESTION
Dimensión del Indicador	Desagregación Geográfica	Tipo de valor de la Meta
Eficacia	ESTATAL	Relativo
Definición del Indicador	Nombre del Indicador	Unidad de Medida
FORTALECIMIENTO DE LA GESTIÓN CON BASE A LA ATENCIÓN DE NECESIDADES	0983 Porcentaje de solicitudes de servicios de mantenimiento realizados a los espacios educativos con relación al total de solicitudes programadas	489 Por ciento

**Frecuencia de Medición:** TRIMESTRAL

**Transversalidad**

**Enfoque de transversalidad:** Enfoque de género

Hombre: 8022	Mujer: 12032	Total: 20054
--------------	--------------	--------------

**Características del Indicador**

Características	Calificación	Justificación
Adecuado	Cumple	Porque nos permite obtener los elementos necesarios para poder determinar nuestros porcentajes
Aporte Marginal	Cumple	Porque me permite obtener una tasa o porcentaje de representación del indicador
Claridad	Cumple	Porque es entendible por cualquier tipo de usuario
Economía	Cumple	Porque para la obtención de la información genera un costo no significativo
Monitoriable	Cumple	Porque los elementos presentados son suficientes y competentes para su comprobación
Relevancia	Cumple	Porque el resultado que ofrece y los elementos integrados para su medición son reales, importantes y competentes para su uso





**GOBIERNO DEL ESTADO DE CAMPECHE**  
**SECRETARIA DE LA CONTRALORIA**  
**FICHA TÉCNICA**



Contacto del Indicador		
Nombre	Apellido Paterno	Apellido Materno
ING ABDIER ROBERTO	CETINA	LEÓN
Área	Puesto	Correo
DIRECCIÓN GENERAL DE PLANEACIÓN Y CALIDAD	DIRECTOR GENERAL DE PLANEACIÓN Y CALIDAD	planeacion@instcamp.edu.mx
Lada	Teléfono	Extensión
981	9818162480	106

Determinación de Metas - Viabilidad de la Meta			
<b>Meta acumulable:</b>	No	<b>Comportamiento del Indicador:</b>	Regular
		<b>Factibilidad de la Meta:</b>	Alta
<b>Justificación de la factibilidad:</b>	ESTO ES POSIBLE GRACIAS A LA GRAN OFERTA EDUCATIVA QUE NOS PERMITE CONTRIBUIR AL MEJORAMIENTO DE NUESTROS CENTROS EDUCATIVOS PERO SU FUNCIÓN ESTA DADA POR EL PRESUPUESTO ASIGNADO A ESTE INDICADOR		

Linea Base				
Año	Indicador	Numerador	Denominador	Período
0	0	0	0	No aplica
<b>Justificación de la línea base:</b>	No aplica			
Año	Indicador	Numerador	Denominador	Período
0	0	0	0	No aplica
<b>Justificación de la línea base:</b>				

Parámetro de Semaforización					
<b>Tipo de Valor:</b>	Porcentual				
<b>Umbral Verde:</b>	75 -110	<b>Umbral Amarillo:</b>	50-74 y 111 -120	<b>Umbral Rojo:</b>	0 -49 y 121-130

Meta Sexenal				
Meta Intermedia				
Año	Indicador	Numerador	Denominador	Período
0	0	0	0	No aplica

Características de las variables		
Número de Variables: 2		
Nombre	Descripción de la variable	Unidad de Medida
NÚMERO DE SOLICITUDES DE SERVICIOS DE MANTENIMIENTO REALIZADOS A LOS ESPACIOS EDUCATIVOS	ESTA VARIABLE DEPENDERÁ AL PRESUPUESTO ASIGNADO A ESTE INDICADOR, ASÍ COMO DE LA PLANEACIÓN REALIZADA PARA SU PRESUPUESTACIÓN	584 Solicitud
Medios de Verificación	Desagregación Geográfica	Frecuencia
www.instcamp.edu.mx, www.unacar.mx y www.uacam.mx	Estatal	Trimestral
<b>Fecha de Disponibilidad de la información:</b>	Enero a Diciembre	

Nombre	Descripción de la variable	Unidad de Medida
TOTAL DE SOLICITUDES DE MANTENIMIENTOS PROGRAMADAS	ESTA VARIABLE DEPENDERÁ AL PRESUPUESTO ASIGNADO A ESTE INDICADOR, ASÍ COMO DE LA PLANEACIÓN REALIZADA PARA SU PRESUPUESTACIÓN	584 Solicitud
Medios de Verificación	Desagregación Geográfica	Frecuencia
www.instcamp.edu.mx, www.unacar.mx y www.uacam.mx	Estatal	Trimestral
<b>Fecha de Disponibilidad de la información:</b>	Enero a Diciembre	





**GOBIERNO DEL ESTADO DE CAMPECHE**  
**SECRETARIA DE LA CONTRALORIA**  
**FICHA TÉCNICA**



Referencias Adicionales		
Referencia Internacional	Referencia Nacional	Comentario Técnico
0	0	No aplica

Series Estadísticas		
Ciclo	Valor	Período
0	0	No aplica

Metas Ciclo Presupuestario				
Período	Indicador	Numerador	Denominador	Período
Periodo 1	100.00	353.00	353.00	ENERO-MARZO
Periodo 2	100.00	332.00	332.00	ABRIL-JUNIO
Periodo 3	100.00	312.00	312.00	JULIO-SEPTIEMBRE
Periodo 4	100.00	335.00	335.00	OCTUBRE-DICIEMBRE

Resultado del Indicador					
Trimestre	Variable 1	Variable 2	Algoritmo	Resultado	Período
Enero - Marzo	355.00	353.00	$(\text{Variable}_1 / \text{Variable}_2) * 100$	100.56	Enero - Marzo
Abril - Junio	131.00	332.00	$(\text{Variable}_1 / \text{Variable}_2) * 100$	39.45	Abril - Junio
Anual				70.94	Enero - Diciembre

  
**Mtro. Marco Antonio Garay Aguilar**  
**Responsable del Indicador**

  
**Dr. Fernando José Sandoval Castellanos**  
**Titular de la Dependencia y/o Entidad**



PAGINAS: 1/3

**GOBIERNO DEL ESTADO DE CAMPECHE  
SECRETARIA DE LA CONTRALORIA  
FICHA TÉCNICA**

**SECONT**  
GOBIERNO DEL ESTADO  
CAMPECHE 2015-2021



**Ramo Administrativo:** 28 ORGANISMOS PÚBLICOS DESCENTRALIZADOS  
**Unidad Responsable del Programa:**  
15 INSTITUTO CAMPECHANO  
**Denominación del Programa:** 087 Programa de Educación Media Superior, Superior y de Posgrado  
**Tipo de Programa Presupuestario:** 0

**Alineación al Programa Sectorial**

Coordinadora Sectorial:

Secretario Técnico:

Secretario Ejecutivo:

Objetivo Estratégico del Programa Sectorial:

Fortalecer y consolidar la cobertura, equidad, calidad y pertinencia de las instituciones educativas del gobierno del estado en los niveles de educación media superior y superior, así como en la formación para el trabajo, promoviendo la adecuada implementación de la reforma educativa.

Estrategia del Programa Sectorial:

2.5. Ampliar y mejorar la infraestructura y el equipamiento de las instalaciones de educación media y educación superior y formación para el trabajo.

Línea de Acción del Programa Sectorial:

2.5.5. Impulsar la modernización del equipamiento de talleres, laboratorios e instalaciones para realizar actividades físicas, para que permitan cumplir adecuadamente con los planes y programas de estudio establecidos, 2.5.6. Impulsar y gestionar la participación en programas para dotar a escuelas y alumnos con el equipo electrónico apropiado para la enseñanza y la administración escolar.

Objetivo Estratégico de la Dependencia o Entidad:

Resumen Narrativo:

Mantenimiento y equipamiento de espacios educativos del nivel Medio Superior y Superior

**Datos de Identificación del Indicador**

Orden	Fórmula	Tipo de Indicador
C925.A1086	(Número de solicitudes de equipamiento atendidas / Total de solicitudes de equipamiento recibidas) x100	GESTION
Dimensión del Indicador	Desagregación Geográfica	Tipo de valor de la Meta
Eficacia	ESTATAL	Relativo
Definición del Indicador	Nombre del Indicador	Unidad de Medida
FORTALECIMIENTO DE LAS GESTIONES CON BASE CON LA ATENCIÓN DE NECESIDADES	0984 Porcentaje de solicitudes de equipamiento atendidas con relación a las solicitudes de equipamiento recibidas	489 Por ciento

Frecuencia de Medición: TRIMESTRAL

**Transversalidad**

Enfoque de transversalidad:

Enfoque de género

Hombre: 8022

Mujer: 12032

Total: 20054

**Características del Indicador**

Características	Calificación	Justificación
Adecuado	Cumple	Porque nos permite obtener los elementos necesarios para poder determinar nuestros porcentajes
Aporte Marginal	Cumple	Porque me permite obtener una tasa o porcentaje de representación del indicador
Claridad	Cumple	Porque es entendible por cualquier tipo de usuario
Economía	Cumple	Porque para la obtención de la información genera un costo no significativo
Monitoreable	Cumple	Porque los elementos presentados son suficientes y competentes para su comprobación
Relevancia	Cumple	Porque el resultado que ofrece y los elementos integrados para su medición son reales, importantes y competentes para su uso



**GOBIERNO DEL ESTADO DE CAMPECHE**  
**SECRETARIA DE LA CONTRALORIA**  
**FICHA TÉCNICA**



Contacto del Indicador		
Nombre	Apellido Paterno	Apellido Materno
ING ABDIER ROBERTO	CETINA	LEÓN
Área	Puesto	Correo
DIRECCIÓN GENERAL DE PLANEACIÓN Y CALIDAD	DIRECTOR GENERAL DE PLANEACIÓN Y CALIDAD	planeacion@instcamp.edu.mx
Lada	Teléfono	Extensión
981	9818162480	106

Determinación de Metas - Viabilidad de la Meta		
<b>Meta acumulable:</b>	No	<b>Comportamiento del Indicador:</b> Regular
<b>Justificación de la factibilidad:</b>	ESTO ES POSIBLE GRACIAS A LA GRAN OFERTA EDUCATIVA QUE NOS PERMITE CONTRIBUIR AL MEJORAMIENTO DE NUESTROS CENTROS EDUCATIVOS PERO SU FUNCIÓN ESTA DADA POR EL PRESUPUESTO ASIGNADO A ESTE INDICADOR	
		<b>Factibilidad de la Meta:</b> Alta

Linea Base				
Año	Indicador	Numerador	Denominador	Período
0	0	0	0	N/A
<b>Justificación de la línea base:</b>	N/A			
Año	Indicador	Numerador	Denominador	Período
0	0	0	0	No aplica
<b>Justificación de la línea base:</b>				

Parámetro de Semaforización					
<b>Tipo de Valor:</b>	Porcentual				
<b>Umbral Verde:</b>	75 -100	<b>Umbral Amarillo:</b>	50-74	<b>Umbral Rojo:</b>	0-49

Meta Sexenal				
Meta Intermedia				
Año	Indicador	Numerador	Denominador	Período
0	0	0	0	No aplica

Características de las variables		
Número de Variables: 2		
Nombre	Descripción de la variable	Unidad de Medida
NÚMERO DE SOLICITUDES DE EQUIPAMIENTO ATENDIDAS	ESTA VARIABLE DEPENDERÁ AL PRESUPUESTO ASIGNADO A ESTE INDICADOR, ASÍ COMO DE LA PLANEACIÓN REALIZADA PARA SU PRESUPUESTACIÓN	584 Solicitud
Medios de Verificación	Desagregación Geográfica	Frecuencia
cadministrativo@instcamp.edu.mx	Estatat	TRIMESTRAL
Fecha de Disponibilidad de la información:	Enero a Diciembre	

Nombre	Descripción de la variable	Unidad de Medida
TOTAL DE SOLICITUDES DE EQUIPAMIENTO RECIBIDAS	ESTA VARIABLE DEPENDERÁ AL PRESUPUESTO ASIGNADO A ESTE INDICADOR, ASÍ COMO DE LA PLANEACIÓN REALIZADA PARA SU PRESUPUESTACIÓN	584 Solicitud
Medios de Verificación	Desagregación Geográfica	Frecuencia
cadministrativo@instcamp.edu.mx	Estatat	Trimestral
Fecha de Disponibilidad de la información:	Enero a Diciembre	





**GOBIERNO DEL ESTADO DE CAMPECHE**  
**SECRETARIA DE LA CONTRALORIA**  
**FICHA TÉCNICA**



Referencias Adicionales		
Referencia Internacional	Referencia Nacional	Comentario Técnico
0	0	N/A

Series Estadísticas		
Ciclo	Valor	Periodo
0	0	No aplica

Metas Ciclo Presupuestario				
Periodo	Indicador	Numerador	Denominador	Periodo
Periodo 1	100.00	10.00	10.00	ENERO-MARZO
Periodo 2	100.00	7.00	7.00	ABRIL-JUNIO
Periodo 3	100.00	14.00	14.00	JULIO-SEPTIEMBRE
Periodo 4	100.00	5.00	5.00	OCTUBRE-DICIEMBRE

Resultado del Indicador					
Trimestre	Variable 1	Variable 2	Algoritmo	Resultado	Periodo
Enero - Marzo	10.00	10.00	$(\text{Variable}_1 / \text{Variable}_2) * 100$	100.00	Enero - Marzo
Abril - Junio	7.00	7.00	$(\text{Variable}_1 / \text{Variable}_2) * 100$	100.00	Abril - Junio
Anual				100.00	Enero - Diciembre

**Mtro. Marco Antonio Garay Aguilar**  
**Responsable del Indicador**

**Dr. Fernando José Sandoval Castellanos**  
**Titular de la Dependencia y/o Entidad**





PAGINAS: 1/3

**GOBIERNO DEL ESTADO DE CAMPECHE**  
**SECRETARIA DE LA CONTRALORIA**  
**FICHA TÉCNICA**

**SECONT**  
 GOBIERNO DEL ESTADO  
 CAMPECHE 2015-2021



**Ramo Administrativo:** 28 ORGANISMOS PÚBLICOS DESCENTRALIZADOS  
**Unidad Responsable del Programa:**  
 15 INSTITUTO CAMPECHANO  
**Denominación del Programa:** 087 Programa de Educación Media Superior, Superior y de Posgrado  
**Tipo de Programa Presupuestario:** 0

**Alineación al Programa Sectorial**

**Coordinadora Sectorial:**  
**Secretario Técnico:**  
**Secretario Ejecutivo:**  
**Objetivo Estratégico del Programa Sectorial:** Fortalecer y consolidar la cobertura, equidad, calidad y pertinencia de las instituciones educativas del gobierno del estado en los niveles de educación media superior y superior, así como en la formación para el trabajo, promoviendo la adecuada implementación de la reforma educativa.  
**Estrategia del Programa Sectorial:** 2.6.Asegurar mayor cobertura, inclusión y equidad en formación para el trabajo, educación media superior y educación superior, entre los grupos de la población.  
**Línea de Acción del Programa Sectorial:** 2.6.5.Promover una mayor integración entre los distintos niveles educativos para aumentar la permanencia de los alumnos en el sistema.  
**Objetivo Estratégico de la Dependencia o Entidad:**  
**Resumen Narrativo:** Servicios educativos para Media Superior, Superior y Posgrado brindados

**Datos de Identificación del Indicador**

Orden	Fórmula	Tipo de Indicador
C925	[(Matrícula atendida en el nivel Medio Superior, Superior y Posgrado en el año actual / Matrícula atendida en el nivel Medio Superior, Superior y Posgrado en el año anterior)-1] x100	GESTION
Dimensión del Indicador	Desagregación Geográfica	Tipo de valor de la Meta
Eficacia	ESTATAL	Relativo
Definición del Indicador	Nombre del Indicador	Unidad de Medida
PROMOVER UNA INTEGRACIÓN ENTRE LOS DISTINTOS NIVELES EDUCATIVOS PARA AUMENTAR LA PERMANENCIA DE LOS ALUMNOS.	0974 Tasa de variación de la matrícula atendida en el nivel Medio Superior, Superior y Posgrado	489 Por ciento

**Frecuencia de Medición: SEMESTRAL**

**Transversalidad**

Enfoque de transversalidad:	Enfoque de género
Hombre: 8022	Mujer: 12032 Total: 20054

**Características del Indicador**

Características	Calificación	Justificación
Adecuado	Cumple	Porque nos permite obtener los elementos necesarios para poder determinar nuestros porcentajes
Aporte Marginal	Cumple	Porque me permite obtener una tasa o porcentaje de representación del indicador
Claridad	Cumple	Porque es entendible por cualquier tipo de usuario
Economía	Cumple	Porque para la obtención de la información genera un costo no significativo
Monitoriable	Cumple	Porque los elementos presentados son suficientes y competentes para su comprobación
Relevancia	Cumple	Porque el resultado que ofrece y los elementos integrados para su medición son reales, importantes y competentes para su uso



**GOBIERNO DEL ESTADO DE CAMPECHE**  
**SECRETARIA DE LA CONTRALORIA**  
**FICHA TÉCNICA**



Contacto del Indicador		
Nombre	Apellido Paterno	Apellido Materno
ING ABDIER ROBERTO	CETINA	LEÓN
Área	Puesto	Correo
DIRECCIÓN GENERAL DE PLANEACIÓN Y CALIDAD	DIRECTOR GENERAL DE PLANEACIÓN Y CALIDAD	planeacion@instcamp.edu.mx
Lada	Teléfono	Extensión
981	9818162480	106

Determinación de Metas - Viabilidad de la Meta			
<b>Meta acumulable:</b>	No	<b>Comportamiento del Indicador:</b>	Ascendente
<b>Justificación de la factibilidad:</b>	ESTO ES POSIBLE GRACIAS A LA GRAN OFERTA EDUCATIVA QUE NOS PERMITE CONTRIBUIR AL MEJORAMIENTO DE NUESTROS CENTROS EDUCATIVOS PERO SU FUNCIÓN ESTA DADA POR EL PRESUPUESTO ASIGNADO A ESTE INDICADOR		
		<b>Factibilidad de la Meta:</b>	Alta

Linea Base				
Año	Indicador	Numerador	Denominador	Período
0	0	0	0	No aplica
<b>Justificación de la línea base:</b> No aplica				
Año	Indicador	Numerador	Denominador	Período
0	0	0	0	N/A
<b>Justificación de la línea base:</b>				

Parámetro de Semaforización					
<b>Tipo de Valor:</b>	Porcentual				
<b>Umbral Verde:</b>	8 - 10	<b>Umbral Amarillo:</b>	5 - 7.9 y 11-15	<b>Umbral Rojo:</b>	0 - 4.9 y 16 - 20

**Meta Sexenal**

Meta Intermedia				
Año	Indicador	Numerador	Denominador	Período
0	0	0	0	N/A

**Características de las variables**

Número de Variables: 2

Nombre	Descripción de la variable	Unidad de Medida
MATRÍCULA ATENDIDA EN EL NIVEL MEDIO SUPERIOR, SUPERIOR Y POSGRADO EN EL AÑO ACTUAL	ESTA VARIABLE DEPENDERÁ DEL NÚMERO DE ALUMNOS MATRICULADOS EN EL CICLO ESCOLAR ACTUAL	27 Alumno
<b>Medios de Verificación</b>	Desagregación Geográfica	Frecuencia
www.instcamp.edu.mx, www.uacam.mx y www.unacar.mx	ESTATAL	SEMESTRAL
<b>Fecha de Disponibilidad de la información:</b>	JUNIO 2017	

Nombre	Descripción de la variable	Unidad de Medida
MATRÍCULA ATENDIDA EN EL NIVEL MEDIO SUPERIOR, SUPERIOR Y POSGRADO EN EL AÑO ANTERIOR	ESTA VARIABLE DEPENDERÁ DEL NÚMERO DE ALUMNOS MATRICULADOS EN EL CICLO ESCOLAR ANTERIOR	27 Alumno
<b>Medios de Verificación</b>	Desagregación Geográfica	Frecuencia
www.instcamp.edu.mx, www.uacam.mx y www.unacar.mx	ESTATAL	SEMESTRAL
<b>Fecha de Disponibilidad de la información:</b>	DICIEMBRE 2017	



**GOBIERNO DEL ESTADO DE CAMPECHE**  
**SECRETARIA DE LA CONTRALORIA**  
**FICHA TÉCNICA**



Referencias Adicionales		
Referencia Internacional	Referencia Nacional	Comentario Técnico
0	0	N/A

Series Estadísticas		
Ciclo	Valor	Período
0	0	No aplica

Metas Ciclo Presupuestario				
Período	Indicador	Numerador	Denominador	Período
Periodo 1	8.00	10,027.00	9,299.00	ENERO-JUNIO 2017
Periodo 2	8.00	10,027.00	9,299.00	JULIO-DICIEMBRE 2017

Resultado del Indicador					
Trimestre	Variable 1	Variable 2	Algoritmo	Resultado	Período
Abril - Junio	10,813.00	18,598.00	(Variable_1- Variable_2) /Variable_2*100	-41.85	Enero - Junio
Anual				-41.85	Enero - Diciembre

Mtro. Fernando Antonio Chuc Canul

**Responsable del Indicador**

Dr. Fernando José Sandoval Castellanos

**Titular de la Dependencia y/o Entidad**





PAGINAS: 1/3

**GOBIERNO DEL ESTADO DE CAMPECHE**  
**SECRETARIA DE LA CONTRALORIA**  
**FICHA TÉCNICA**



**Ramo Administrativo:** 28 ORGANISMOS PÚBLICOS DESCENTRALIZADOS  
**Unidad Responsable del Programa:**  
 15 INSTITUTO CAMPECHANO  
**Denominación del Programa:** 087 Programa de Educación Media Superior, Superior y de Posgrado  
**Tipo de Programa Presupuestario:** 0

**Alineación al Programa Sectorial**

**Coordinadora Sectorial:**  
**Secretario Técnico:**  
**Secretario Ejecutivo:**  
**Objetivo Estratégico del Programa Sectorial:** Fortalecer y consolidar la cobertura, equidad, calidad y pertinencia de las instituciones educativas del gobierno del estado en los niveles de educación media superior y superior, así como en la formación para el trabajo, promoviendo la adecuada implementación de la reforma educativa.  
**Estrategia del Programa Sectorial:** 2.4. Favorecer el uso de nuevas tecnologías de la información y comunicación, tanto en procesos académicos como administrativos.  
**Línea de Acción del Programa Sectorial:** 2.4.1. Alentar el uso de las nuevas tecnologías de la información con proyectos que ofrezcan oportunidades de acceso a la sociedad del conocimiento.  
**Objetivo Estratégico de la Dependencia o Entidad:**  
**Resumen Narrativo:** Realización y difusión de proyectos de investigación

**Datos de Identificación del Indicador**

Orden	Fórmula	Tipo de Indicador
C927.A1100	Número de publicaciones científicas realizadas	GESTION
Dimensión del Indicador	Desagregación Geográfica	Tipo de valor de la Meta
Eficacia	ESTATAL	Gestión
Definición del Indicador	Nombre del Indicador	Unidad de Medida
FORTALECIMIENTO DE LA INNOVACIÓN Y QUEHACER CIENTÍFICO	0989 Publicaciones científicas realizadas	520 Publicación

**Frecuencia de Medición: ANUAL**

**Transversalidad**

Enfoque de transversalidad:	Enfoque de género	
Hombre: 8022	Mujer: 12032	Total: 20054

**Características del Indicador**

Características	Calificación	Justificación
Adecuado	Cumple	Porque nos permite obtener los elementos necesarios para poder determinar nuestros porcentajes
Aporte Marginal	Cumple	Porque me permite obtener una tasa o porcentaje de representación del indicador
Claridad	Cumple	Porque es entendible por cualquier tipo de usuario
Economía	Cumple	Porque para la obtención de la información genera un costo no significativo
Monitoriable	Cumple	Porque los elementos presentados son suficientes y competentes para su comprobación
Relevancia	Cumple	Porque el resultado que ofrece y los elementos integrados para su medición son reales, importantes y competentes para su uso

**Contacto del Indicador**

Nombre	Apellido Paterno	Apellido Materno
ING ABDIER ROBERTO	CETINA	LEÓN





**GOBIERNO DEL ESTADO DE CAMPECHE**  
**SECRETARIA DE LA CONTRALORIA**  
**FICHA TÉCNICA**



Área	Puesto	Correo
DIRECCIÓN GENERAL DE PLANEACIÓN Y CALIDAD	DIRECTOR GENERAL DE PLANEACIÓN Y CALIDAD	planeacion@instcamp.edu.mx
Lada	Teléfono	Extensión
981	9818162480	106

**Determinación de Metas - Viabilidad de la Meta**

<b>Meta acumulable:</b>	No	<b>Comportamiento del Indicador:</b>	Ascendente	<b>Factibilidad de la Meta:</b>	Media
<b>Justificación de la factibilidad:</b>	ESTO ES POSIBLE GRACIAS A LA GRAN DEMANDA DE LA OFERTA EDUCATIVA QUE NOS PERMITE CONTRIBUIR AL MEJORAMIENTO DE NUESTROS CENTROS EDUCATIVOS PERO SU FUNCIÓN ESTA DADA POR EL PRESUPUESTO ASIGNADO A ESTA PARTIDA.				

**Línea Base**

Año	Indicador	Numerador	Denominador	Período
0	0	0	0	No aplica
<b>Justificación de la línea base:</b>		No aplica		
Año	Indicador	Numerador	Denominador	Período
0	0	0	0	No aplica
<b>Justificación de la línea base:</b>				

**Parámetro de Semaforización**

<b>Tipo de Valor:</b>	Absoluto				
<b>Umbral Verde:</b>	50 -70	<b>Umbral Amarillo:</b>	30 -49	<b>Umbral Rojo:</b>	0 -29

**Meta Sexenal**

**Meta Intermedia**

Año	Indicador	Numerador	Denominador	Período
0	0	0	0	No aplica

**Características de las variables**

Número de Variables: 1

Nombre	Descripción de la variable	Unidad de Medida
NÚMERO DE PUBLICACIONES CIENTÍFICAS REALIZADAS	ESTA VARIABLE DEPENDERÁ DEL PRESUPUESTO ASIGNADO A ESTE INDICADOR ASÍ COMO LA PLANEACIÓN REALIZADA PARA SU PRESUPUESTACIÓN.	520 Publicación
Medios de Verificación	Desagregación Geográfica	Frecuencia
www.instcamp.edu.mx, www.uacam.mx y www.unacar.mx	Estatal	Anual
<b>Fecha de Disponibilidad de la información:</b>	Octubre-Diciembre	

**Referencias Adicionales**

Referencia Internacional	Referencia Nacional	Comentario Técnico
0	0	No aplica

**Series Estadísticas**

Ciclo	Valor	Período
0	0	No aplica





**GOBIERNO DEL ESTADO DE CAMPECHE**  
**SECRETARIA DE LA CONTRALORIA**  
**FICHA TÉCNICA**



Metas Ciclo Presupuestario				
Periodo	Indicador	Numerador	Denominador	Periodo
Periodo 1	66.00	66.00	0.00	OCTUBRE-DICIEMBRE

Resultado del Indicador				
Trimestre	Variable 1	Algoritmo	Resultado	Periodo
Enero - Marzo	0.00	Variable_1	0.00	Enero - Marzo
Abril - Junio	0.00	Variable_1	0.00	Abril - Junio
Anual			0.00	Enero - Diciembre

  
Mtro. Xicoténcatl Sahagún Arcila  
**Responsable del Indicador**

  
Dr. Fernando José Sandoval Castellanos  
**Titular de la Dependencia y/o Entidad**



PAGINAS: 1/3

**GOBIERNO DEL ESTADO DE CAMPECHE**  
**SECRETARIA DE LA CONTRALORIA**  
**FICHA TÉCNICA**



**Ramo Administrativo:** 28 ORGANISMOS PÚBLICOS DESCENTRALIZADOS  
**Unidad Responsable del Programa:**  
 15 INSTITUTO CAMPECHANO  
**Denominación del Programa:** 087 Programa de Educación Media Superior, Superior y de Posgrado  
**Tipo de Programa Presupuestario:** 0

**Alineación al Programa Sectorial**

**Coordinadora Sectorial:**  
**Secretario Técnico:**  
**Secretario Ejecutivo:**  
**Objetivo Estratégico del Programa Sectorial:** Fortalecer y consolidar la cobertura, equidad, calidad y pertinencia de las instituciones educativas del gobierno del estado en los niveles de educación media superior y superior, así como en la formación para el trabajo, promoviendo la adecuada implementación de la reforma educativa.  
**Estrategia del Programa Sectorial:** 2.2. Procurar la pertinencia en la formación para el trabajo, la educación media superior la educación superior, a través de promover una educación basada valores y de intensificar la vinculación con los sectores sociales y productivos del estado.  
**Línea de Acción del Programa Sectorial:** 2.2.4. Incrementar los convenios de colaboración y alianza estratégica entre los sectores productivos con los programas de formación para el trabajo, educación media superior, y educación superior en el estado, asegurando la participación práctica de los estudiantes en sus áreas de estudio.  
**Objetivo Estratégico de la Dependencia o Entidad:**  
**Resumen Narrativo:** Establecimiento de convenios con el sector productivo

**Datos de Identificación del Indicador**

Orden	Fórmula	Tipo de Indicador
C928.A1101	(Total de convenios celebrados con el sector productivo / Total de convenios programados con el sector productivo) x100	GESTION
Dimensión del Indicador	Desagregación Geográfica	Tipo de valor de la Meta
Eficacia	ESTATAL	Relativo
Definición del Indicador	Nombre del Indicador	Unidad de Medida
TOTAL DE CONVENIOS CELEBRADOS CON EL SECTOR PRODUCTIVO	0990 Porcentaje de convenios celebrados con el sector productivo con relación a los programados	489 Por ciento

**Frecuencia de Medición: ANUAL**

**Transversalidad**

**Enfoque de transversalidad:** Enfoque de género

Hombre: 8022	Mujer: 12032	Total: 20054
--------------	--------------	--------------

**Características del Indicador**

Características	Calificación	Justificación
Adecuado	Cumple	Porque nos permite obtener los elementos necesarios para poder determinar nuestros porcentajes
Aporte Marginal	Cumple	Porque me permite obtener una tasa o porcentaje de representación del indicador
Claridad	Cumple	Porque es entendible por cualquier tipo de usuario
Economía	Cumple	Porque para la obtención de la información genera un costo no significativo
Monitoriable	Cumple	Porque los elementos presentados son suficientes y competentes para su comprobación
Relevancia	Cumple	Porque el resultado que ofrece y los elementos integrados para su medición son reales, importantes y competentes para su uso





**GOBIERNO DEL ESTADO DE CAMPECHE**  
**SECRETARIA DE LA CONTRALORIA**  
**FICHA TÉCNICA**



Contacto del Indicador		
Nombre	Apellido Paterno	Apellido Materno
ING ABDIER ROBERTO	CETINA	LEÓN
Área	Puesto	Correo
DIRECCIÓN GENERAL DE PLANEACIÓN Y CALIDAD	DIRECTOR GENERAL DE PLANEACIÓN Y CALIDAD	planeacion@instcamp.edu.mx
Lada	Teléfono	Extensión
981	9818162480	106

Determinación de Metas - Viabilidad de la Meta			
<b>Meta acumulable:</b>	No	<b>Comportamiento del Indicador:</b>	Regular
<b>Factibilidad de la Meta:</b>	Alta		
<b>Justificación de la factibilidad:</b>	Esto es posible gracias a la gestión de los convenios celebrados con las empresas del sector productivo		

Linea Base				
Año	Indicador	Numerador	Denominador	Período
0	0	0	0	No aplica
<b>Justificación de la línea base:</b>	No aplica			
Año	Indicador	Numerador	Denominador	Período
0	0	0	0	No aplica
<b>Justificación de la línea base:</b>				

Parámetro de Semaforización					
<b>Tipo de Valor:</b>	Porcentual				
<b>Umbral Verde:</b>	75 -110	<b>Umbral Amarillo:</b>	50 -74 y 111 -120	<b>Umbral Rojo:</b>	0-49 y 121-130

**Meta Sexenal**

Meta Intermedia				
Año	Indicador	Numerador	Denominador	Período
0	0	0	0	No aplica

**Características de las variables**

Número de Variables: 2

Nombre	Descripción de la variable	Unidad de Medida
TOTAL DE CONVENIOS CELEBRADOS CON EL SECTOR PRODUCTIVO	Esta variable dependerá del presupuesto asignado a este indicador, así como de la planeación realizada para su presupuestación.	181 Convenio
<b>Medios de Verificación</b>	<b>Desagregación Geográfica</b>	<b>Frecuencia</b>
www.instcamp.edu.mx	ESTATAL	ANUAL
<b>Fecha de Disponibilidad de la información:</b>	OCTUBRE-DICIEMBRE	

Nombre	Descripción de la variable	Unidad de Medida
Total de convenios programados con el sector productivo	Esta variable dependerá del presupuesto asignado a este indicador, así como de la planeación realizada para su presupuestación.	181 Convenio
<b>Medios de Verificación</b>	<b>Desagregación Geográfica</b>	<b>Frecuencia</b>
www.instcamp.edu.mx	ESTATAL	ANUAL
<b>Fecha de Disponibilidad de la información:</b>	OCTUBRE-DICIEMBRE	





**GOBIERNO DEL ESTADO DE CAMPECHE  
SECRETARIA DE LA CONTRALORIA  
FICHA TÉCNICA**



**Referencias Adicionales**

Referencia Internacional	Referencia Nacional	Comentario Técnico
0	0	No aplica

**Series Estadísticas**

Ciclo	Valor	Periodo
0	0	No aplica


**Metas Ciclo Presupuestario**

Periodo	Indicador	Numerador	Denominador	Periodo
Periodo 1	100.00	37.00	37.00	Octubre-Diciembre

**Resultado del Indicador**

Trimestre	Variable 1	Variable 2	Algoritmo	Resultado	Periodo
Enero - Marzo	0.00	0.00	$(\text{Variable}_1 / \text{Variable}_2) * 100$	0.00	Enero - Marzo
Abril - Junio	0.00	0.00	$(\text{Variable}_1 / \text{Variable}_2) * 100$	0.00	Abril - Junio
Anual				0.00	Enero - Diciembre

  
**Mtro. Xicoténcatl Sahagún Arcila**  
**Responsable del Indicador**

  
**Dr. Fernando José Sandoval Castellanos**  
**Titular de la Dependencia y/o Entidad**





**GOBIERNO DEL ESTADO DE CAMPECHE**  
**SECRETARIA DE LA CONTRALORIA**  
**FICHA TÉCNICA**



Contacto del Indicador		
Nombre	Apellido Paterno	Apellido Materno
ING ABDIER ROBERTO	CETINA	LEÓN
Área	Puesto	Correo
DIRECCIÓN GENERAL DE PLANEACIÓN Y CALIDAD	DIRECTOR GENERAL DE PLANEACIÓN Y CALIDAD	planeacion@innstcamp.edu.mx
Lada	Teléfono	Extensión
981	9818162480	106

Determinación de Metas - Viabilidad de la Meta					
Meta acumulable:	No	Comportamiento del Indicador:	Ascendente	Factibilidad de la Meta:	Alta
Justificación de la factibilidad:	ESTO ES POSIBLE GRACIAS A LA GRAN DEMANDA DE LA OFERTA EDUCATIVA QUE NOS PERMITE CONTRIBUIR AL MEJORAMIENTO DE NUESTROS CENTROS EDUCATIVOS PERO SU FUNCIÓN ESTA DADA POR EL PRESUPUESTO ASIGNADO A ESTA PARTIDA				

Linea Base				
Año	Indicador	Numerador	Denominador	Periodo
0	0	0	0	No aplica
Justificación de la línea base:	No aplica			
Año	Indicador	Numerador	Denominador	Periodo
0	0	0	0	No aplica
Justificación de la línea base:				

Parámetro de Semaforización					
Tipo de Valor:	Porcentual				
Umbral Verde:	3 -5	Umbral Amarillo:	1 - 2.9	Umbral Rojo:	0 -0.99

Meta Sexenal				
Meta Intermedia				
Año	Indicador	Numerador	Denominador	Periodo
0	0	0	0	No aplica

**Características de las variables**

Número de Variables: 2

Nombre	Descripción de la variable	Unidad de Medida
NÚMERO DE MAESTROS QUE OBTIENEN UN POSGRADO	ESTA VARIABLE DEPENDERÁ DEL PRESUPUESTO ASIGNADO A ESTA PARTIDA, ASÍ COMO DE LA PLANEACIÓN REALIZADA PARA SU PRESUPUESTACIÓN.	376 Maestros
Medios de Verificación	Desagregación Geográfica	Frecuencia
www.instcamp.edu.mx, www.unacar.mx y www.uacam.mx	Estatal	Anual
Fecha de Disponibilidad de la información:	Octubre- Diciembre	

Nombre	Descripción de la variable	Unidad de Medida
TOTAL DE LA PLANTILLA GLOBAL DOCENTE	ESTA VARIABLE DEPENDERÁ DEL PRESUPUESTO ASIGNADO A ESTA PARTIDA, ASÍ COMO DE LA PLANEACIÓN REALIZADA PARA SU PRESUPUESTACIÓN.	226 Docente
Medios de Verificación	Desagregación Geográfica	Frecuencia
www.instcamp.edu.mx, www.unacar.mx y www.uacam.mx	Estatal	Anual
Fecha de Disponibilidad de la información:	Octubre-Diciembre	





**GOBIERNO DEL ESTADO DE CAMPECHE**  
**SECRETARIA DE LA CONTRALORIA**  
**FICHA TÉCNICA**



Referencias Adicionales		
Referencia Internacional	Referencia Nacional	Comentario Técnico
0	0	No aplica

Series Estadísticas		
Ciclo	Valor	Periodo
0	0	No aplica

Metas Ciclo Presupuestario				
Periodo	Indicador	Numerador	Denominador	Periodo
Periodo 1	3.00	51.00	1,504.00	OCTUBRE-DICIEMBRE

Resultado del Indicador					
Trimestre	Variable 1	Variable 2	Algoritmo	Resultado	Periodo
Enero - Marzo	0.00	0.00	$(Variable\_1/Variable\_2) * 100$	0.00	Enero - Marzo
Abril - Junio	0.00	0.00	$(Variable\_1/Variable\_2) * 100$	0.00	Abril - Junio
Anual				0.00	Enero - Diciembre

Mtro. Xicoténcatl Sahagún Arcila  
**Responsable del Indicador**

Dr. Fernando José Sandoval Castellanos  
**Titular de la Dependencia y/o Entidad**





PAGINAS: 1/3

**GOBIERNO DEL ESTADO DE CAMPECHE**  
**SECRETARIA DE LA CONTRALORIA**  
**FICHA TÉCNICA**



**Ramo Administrativo:** 28 ORGANISMOS PÚBLICOS DESCENTRALIZADOS  
**Unidad Responsable del Programa:**  
 15 INSTITUTO CAMPECHANO  
**Denominación del Programa:** 087 Programa de Educación Media Superior, Superior y de Posgrado  
**Tipo de Programa Presupuestario:** 0

**Alineación al Programa Sectorial**

Coordinadora Sectorial:	
Secretario Técnico:	
Secretario Ejecutivo:	
Objetivo Estratégico del Programa Sectorial:	Fortalecer y consolidar la cobertura, equidad, calidad y pertinencia de las instituciones educativas del gobierno del estado en los niveles de educación media superior y superior, así como en la formación para el trabajo, promoviendo la adecuada implementación de la reforma educativa.
Estrategia del Programa Sectorial:	2.6. Asegurar la mayor cobertura, inclusión y equidad en formación para el trabajo, educación media superior y educación superior, entre todos los grupos de la población.
Línea de Acción del Programa Sectorial:	2.6.3. Ampliar el número de becas educativas y de transporte para estudiantes de menores recursos en los niveles medio superior y superior, 2.6.5. Promover una mayor integración entre los distintos niveles educativos para aumentar la pertinencia de los alumnos en el sistema.
Objetivo Estratégico de la Dependencia o Entidad:	
Resumen Narrativo:	Acompañamiento de los jóvenes en su formación académica (deporte, cultura, asesorías, tutorías, etc.)

**Datos de Identificación del Indicador**

Orden	Fórmula	Tipo de Indicador
C925.A1102	(Total de jóvenes atendidos en servicios de tutorías / Total de jóvenes matriculados en la Universidad) x100	GESTION
Dimensión del Indicador	Desagregación Geográfica	Tipo de valor de la Meta
Eficacia	ESTATAL	Relativo
Definición del Indicador	Nombre del Indicador	Unidad de Medida
FORTALECIMIENTO DEL INDICADOR CON BASE A LA ATENCIÓN DE NECESIDADES DE LOS ALUMNOS	0980 Porcentaje de jóvenes atendidos con tutorías	489 Por ciento

**Frecuencia de Medición: TRIMESTRAL**

**Transversalidad**

<b>Enfoque de transversalidad:</b>	Enfoque de género	
Hombre: 8022	Mujer: 12032	Total: 20054

**Características del Indicador**

Características	Calificación	Justificación
Adecuado	Cumple	Porque nos permite obtener los elementos necesarios para poder determinar nuestros porcentajes
Aporte Marginal	Cumple	Porque me permite obtener una tasa o porcentaje de representación del indicador
Claridad	Cumple	Porque es entendible por cualquier tipo de usuario
Economía	Cumple	Porque para la obtención de la información genera un costo no significativo
Monitoriable	Cumple	Porque los elementos presentados son suficientes y competentes para su comprobación
Relevancia	Cumple	Porque el resultado que ofrece y los elementos integrados para su medición son reales, importantes y competentes para su uso

**Contacto del Indicador**

Nombre	Apellido Paterno	Apellido Materno



PAGINAS: 2/3

**GOBIERNO DEL ESTADO DE CAMPECHE**  
**SECRETARIA DE LA CONTRALORIA**  
**FICHA TÉCNICA**

**SECONT**  
 GOBIERNO DEL ESTADO  
 CAMPECHE 2015-2021



ING ABDIER ROBERTO	CETINA	LEÓN
<b>Área</b>	<b>Puesto</b>	<b>Correo</b>
DIRECCIÓN GENERAL DE PLANEACIÓN Y CALIDAD	DIRECTOR GENERAL DE PLANEACIÓN Y CALIDAD	planeacion@instcamp.edu.mx
<b>Lada</b>	<b>Teléfono</b>	<b>Extensión</b>
981	9818162480	106

Determinación de Metas - Viabilidad de la Meta				
<b>Meta acumulable:</b>	Si	<b>Comportamiento del Indicador:</b>	Ascendente	<b>Factibilidad de la Meta:</b> Alta
<b>Justificación de la factibilidad:</b>	Se pretende otorgar tutorías mínimo una vez en el ciclo escolar a los alumnos matriculados			

Linea Base				
Año	Indicador	Numerador	Denominador	Periodo
0	0	0	0	No aplica
<b>Justificación de la línea base:</b> No aplica				
Año	Indicador	Numerador	Denominador	Periodo
0	0	0	0	No aplica
<b>Justificación de la línea base:</b>				

Parámetro de Semaforización				
<b>Tipo de Valor:</b>	Porcentual			
<b>Umbral Verde:</b>	75 -100	<b>Umbral Amarillo:</b>	50 -74	<b>Umbral Rojo:</b>
				0 -49

**Meta Sexenal**

Meta Intermedia				
Año	Indicador	Numerador	Denominador	Periodo
0	0	0	0	No aplica

**Características de las variables**

Número de Variables: 2

Nombre	Descripción de la variable	Unidad de Medida
TOTAL DE JÓVENES ATENDIDOS EN SERVICIO DE TUTORIAS	Esta variable dependerá del presupuesto asignado a este indicador así como la planeación realizada para su presupuestación.	489 Por ciento
<b>Medios de Verificación</b>	<b>Desagregación Geográfica</b>	<b>Frecuencia</b>
www.unacar.mx, www.uacam.mx y www.instcamp.edu.mx	Estatal	Trimestral
<b>Fecha de Disponibilidad de la información:</b>	Marzo, Junio, Septiembre y Diciembre	

Nombre	Descripción de la variable	Unidad de Medida
TOTAL DE JÓVENES MATRICULADOS EN LA UNIVERSIDAD	Esta variable dependerá del presupuesto asignado a este indicador así como la planeación realizada para su presupuestación.	489 Por ciento
<b>Medios de Verificación</b>	<b>Desagregación Geográfica</b>	<b>Frecuencia</b>
www.unacar.mx, www.uacam.mx y www.instcamp.edu.mx	Estatal	Trimestral
<b>Fecha de Disponibilidad de la información:</b>	Marzo, Junio, Septiembre y Diciembre	

**Referencias Adicionales**

Referencia Internacional	Referencia Nacional	Comentario Técnico
rptFichaTecnica		FECHA: 12/07/2017 11:44:38



**GOBIERNO DEL ESTADO DE CAMPECHE**  
**SECRETARIA DE LA CONTRALORIA**  
**FICHA TÉCNICA**



0

0

N/A

**Series Estadísticas**

Ciclo	Valor	Periodo
0	0	No aplica

**Metas Ciclo Presupuestario**

Periodo	Indicador	Numerador	Denominador	Periodo
Periodo 1	27.00	5,458.00	20,054.00	ENERO-MARZO
Periodo 2	54.00	10,948.00	20,054.00	ABRIL-JUNIO
Periodo 3	85.00	17,080.00	20,054.00	JULIO-SEPTIEMBRE
Periodo 4	100.00	20,054.00	20,054.00	OCTUBRE-DICIEMBRE

**Resultado del Indicador**

Trimestre	Variable 1	Variable 2	Algoritmo	Resultado	Periodo
Enero - Marzo	7,726.00	20,054.00	$(\text{Variable}_1 / \text{Variable}_2) * 100$	38.52	Enero - Marzo
Abril - Junio	4,025.00	20,054.00	$(\text{Variable}_1 / \text{Variable}_2) * 100$	20.07	Abril - Junio
Anual				29.29	Enero - Diciembre

Mtra. Selene Sandoval Mendicuti

**Responsable del Indicador**

Dr. Fernando José Sandoval Castellanos

**Titular de la Dependencia y/o Entidad**





PAGINAS: 1/3

**GOBIERNO DEL ESTADO DE CAMPECHE**  
**SECRETARIA DE LA CONTRALORIA**  
**FICHA TÉCNICA**

**SECONT**  
 GOBIERNO DEL ESTADO  
 CAMPECHE 2015-2021



**Ramo Administrativo:** 28 ORGANISMOS PÚBLICOS DESCENTRALIZADOS  
**Unidad Responsable del Programa:**  
 15 INSTITUTO CAMPECHANO  
**Denominación del Programa:** 087 Programa de Educación Media Superior, Superior y de Posgrado  
**Tipo de Programa Presupuestario:** 0

**Alineación al Programa Sectorial**

**Coordinadora Sectorial:**  
**Secretario Técnico:**  
**Secretario Ejecutivo:**  
**Objetivo Estratégico del Programa Sectorial:** Fortalecer y consolidar la cobertura, equidad, calidad y pertinencia de las instituciones educativas del gobierno del estado en los niveles de educación media superior y superior, así como en la formación para el trabajo, promoviendo la adecuada implementación de la reforma educativa.  
**Estrategia del Programa Sectorial:** 2.4. Favorecer el uso de nuevas tecnologías de la información y comunicación, tanto en procesos académicos como administrativos.  
**Línea de Acción del Programa Sectorial:** 2.4.5. Impulsar la conectividad en escuelas, a través de su acceso a tecnologías de la información y la comunicación.  
**Objetivo Estratégico de la Dependencia o Entidad:**  
**Resumen Narrativo:** Servicio de consulta de acervo bibliográfico

**Datos de Identificación del Indicador**

Orden	Fórmula	Tipo de Indicador
C925.A1959	Número de libros en existencia en las bibliotecas / Número total de estudiantes	GESTION
Dimensión del Indicador	Desagregación Geográfica	Tipo de valor de la Meta
Eficiencia	ESTATAL	Gestión
Definición del Indicador	Nombre del Indicador	Unidad de Medida
MEJORA EN LOS SERVICIOS EDUCATIVOS PARA LOS ESTUDIANTES	0985 Promedio de libros por joven	363 Libro

**Frecuencia de Medición: ANUAL**

**Transversalidad**

<b>Enfoque de transversalidad:</b>	Enfoque de género
Hombre: 12032	Mujer: 8022 Total: 20054

**Características del Indicador**

Características	Calificación	Justificación
Adecuado	Cumple	porque nos permite obtener los elementos necesarios para poder determinar nuestros porcentajes
Aporte Marginal	Cumple	Porque nos permite obtener una tasa o porcentaje de representación del indicador
Claridad	Cumple	Porque es entendible por cualquier tipo de usuario
Economía	Cumple	Porque la obtención de la información genera un costo no significativo
Monitoreable	Cumple	Porque los elementos presentados son suficientes y competentes para su comprobación
Relevancia	Cumple	Porque el resultado que ofrece y los elementos integrados para su medición, son reales, importantes y competentes para su uso

**Contacto del Indicador**

Nombre	Apellido Paterno	Apellido Materno
--------	------------------	------------------





**GOBIERNO DEL ESTADO DE CAMPECHE**  
**SECRETARIA DE LA CONTRALORIA**  
**FICHA TÉCNICA**



ABDIER ROBERTO	CETINA	LEÓN
<b>Área</b>	<b>Puesto</b>	<b>Correo</b>
DIRECCIÓN GENERAL DE PLANEACIÓN Y CALIDAD	DIRECTOR GENERAL DE PLANEACIÓN Y CALIDAD	planeacion@inscamp.edu.mx
<b>Lada</b>	<b>Teléfono</b>	<b>Extensión</b>
981	9818162480	106

**Determinación de Metas - Viabilidad de la Meta**

<b>Meta acumulable:</b>	No	<b>Comportamiento del Indicador:</b>	Ascendente	<b>Factibilidad de la Meta:</b>	Alta
<b>Justificación de la factibilidad:</b>	ESTO ES POSIBLE GRACIAS A LA GRAN OFERTA EDUCATIVA, QUE NOS PERMITE CONTRIBUIR AL MEJORAMIENTO DE NUESTROS CENTROS EDUCATIVOS, PERO SU FUNCIÓN ESTA DADA POR EL PRESUPUESTO ASIGNADO A ESTE INDICADOR				

**Línea Base**

Año	Indicador	Numerador	Denominador	Período
0	0	0	0	No aplica
<b>Justificación de la línea base:</b> No aplica				
Año	Indicador	Numerador	Denominador	Período
0	0	0	0	No aplica
<b>Justificación de la línea base:</b>				

**Parámetro de Semafización**

<b>Tipo de Valor:</b>	Absoluto				
<b>Umbral Verde:</b>	9-13	<b>Umbral Amarillo:</b>	6-8.9	<b>Umbral Rojo:</b>	0-5.9

**Meta Sexenal**

**Meta Intermedia**

Año	Indicador	Numerador	Denominador	Período
0	0	0	0	No aplica

**Características de las variables**

Número de Variables: 2

Nombre	Descripción de la variable	Unidad de Medida
NÚMERO DE LIBROS EN EXISTENCIA EN LAS BIBLIOTECAS	ESTA VARIABLE DEPENDERÁ AL PRESUPUESTO ASIGNADO A ESTE INDICADOR, ASÍ COMO LA PLANEACIÓN REALIZADA PARA SU PRESUPUESTACIÓN.	363 Libro
<b>Medios de Verificación</b>	<b>Desagregación Geográfica</b>	<b>Frecuencia</b>
www.inscamp.edu.mx , www.unacar.mx , www.uacam.mx	ESTATAL	ANUAL
<b>Fecha de Disponibilidad de la información:</b>	DICIEMBRE	

Nombre	Descripción de la variable	Unidad de Medida
NÚMERO TOTAL DE ESTUDIANTES	ESTA VARIABLE DEPENDERÁ AL PRESUPUESTO ASIGNADO A ESTE INDICADOR, ASÍ COMO LA PLANEACIÓN REALIZADA PARA SU PRESUPUESTACIÓN.	272 Estudiante
<b>Medios de Verificación</b>	<b>Desagregación Geográfica</b>	<b>Frecuencia</b>
www.inscamp.edu.mx , www.unacar.mx , www.uacam.mx	ESTATAL	ANUAL
<b>Fecha de Disponibilidad de la información:</b>	DICIEMBRE	



**GOBIERNO DEL ESTADO DE CAMPECHE**  
**SECRETARIA DE LA CONTRALORIA**  
**FICHA TÉCNICA**



**Referencias Adicionales**

Referencia Internacional	Referencia Nacional	Comentario Técnico
0	0	No aplica

**Series Estadísticas**

Ciclo	Valor	Período
0	0	No aplica

**Metas Ciclo Presupuestario**

Período	Indicador	Numerador	Denominador	Período
Periodo 1	11.00	225,377.00	20,054.00	OCTUBRE-DICIEMBRE

**Resultado del Indicador**

Trimestre	Variable 1	Variable 2	Algoritmo	Resultado	Período
Enero - Marzo	0.00	0.00	Variable_1/Variable_2	0.00	Enero - Marzo
Abril - Junio	0.00	0.00	Variable_1/Variable_2	0.00	Abril - Junio
Anual				0.00	Enero - Diciembre

Mtra. Selene Sandoval Mendicuti

**Responsable del Indicador**

Dr. Fernando José Sandoval Castellanos

**Titular de la Dependencia y/o Entidad**



**GOBIERNO DEL ESTADO DE CAMPECHE**  
**SECRETARÍA DE LA CONTRALORÍA**  
**Presupuesto de Egresos 2017**



PAGINAS: 1/1

Trimestre: Enero - Marzo

**DATOS DEL PROGRAMA**

Ramo Administrativo: 28 ORGANISMOS PÚBLICOS DESCENTRALIZADOS  
 Denominación del Programa: 088 Fondo de Aportaciones Múltiples (FAM)

**Evaluación del Presupuesto Basado en Resultados (PBR)**  
**Resultado de los Indicadores Estratégicos y de Gestión**

Origen	Objetivo	Nombre del indicador	Fórmula	Tipo de Medida	U. de M.	Meta Programada del Trimestre			Resultado Alcanzado del Trimestre			Unidad Responsable del Programa	Causas de desviación	Resultado Acumulado al Trimestre
						Variable 1	Variable 2	Meta	Variable 1	Variable 2	Resultado			
C2034	7	1031 Porcentaje de la población estudiantil del IC de nivel Medio Superior beneficiada	$\frac{\text{Población estudiantil del IC de nivel Medio Superior beneficiada}}{\text{Población total del IC}} \times 100$	AL	488	Por ciento	913.00	2,318.00	40.89	913.00	2,318.00	38.37	Control Escolar	38.37
C2034 A0325	1032	1032 Promoción de espacios estudiantiles de Medio Superior equipados con relación a los recursos con recursos del FAM	$\frac{\text{Número de espacios estudiantiles de Medio Superior equipados con relación a los recursos con recursos del FAM}}{\text{Total de espacios estudiantiles con recursos del FAM}} \times 100$	RELATIVO	488	Por ciento	1.00	1.00	100.00	1.00	1.00	100.00	Dirección General de Administración	100.00

**ING. ABDIER ROBERTO CETINA LEÓN**  
**DIRECTOR GENERAL DE PLANEACIÓN Y CALIDAD**  
 Enlace Responsable

**DR. FERNANDO J. SANDOVAL CASTELLANOS**  
**RECTOR**  
 Titular de la Dependencia y/o Entidad





**GOBIERNO DEL ESTADO DE CAMPECHE**  
**SECRETARIA DE LA CONTRALORIA**  
**FICHA TÉCNICA**



**Ramo Administrativo:** 28 ORGANISMOS PÚBLICOS DESCENTRALIZADOS  
**Unidad Responsable del Programa:**  
 15 INSTITUTO CAMPECHANO  
**Denominación del Programa:** 088 Fondo de Aportaciones Múltiples (FAM)  
**Tipo de Programa Presupuestario:** 0

**Alineación al Programa Sectorial**

**Coordinadora Sectorial:**  
**Secretario Técnico:**  
**Secretario Ejecutivo:**  
**Objetivo Estratégico del Programa Sectorial:** Fortalecer la calidad y pertinencia de la Educación Media Superior y Superior para el trabajo, a fin de que contribuyan al desarrollo de México  
**Estrategia del Programa Sectorial:** Ampliar y mejorar la infraestructura y el equipamiento de la educación media superior, educación superior y capacitación para el trabajo  
**Línea de Acción del Programa Sectorial:** Llevar a cabo programas para que las escuelas cuenten con los equipos de cómputo, equipamiento en talleres y laboratorios y acceso a Internet requeridos  
**Objetivo Estratégico de la Dependencia o Entidad:**  
**Resumen Narrativo:** Fortalecimiento de la Infraestructura física de Educación Media Superior

**Datos de Identificación del Indicador**

Orden	Fórmula	Tipo de Indicador
C2034.A2035	(Sumatoria de espacios educativos del nivel Medio Superior equipados en el año N / Total de espacios equipados con recursos del FAM) x100	GESTION
Dimensión del Indicador	Desagregación Geográfica	Tipo de valor de la Meta
Eficacia	Estatal	Relativo
Definición del Indicador	Nombre del Indicador	Unidad de Medida
Fortalecimiento de la Infraestructura Física de la Educación Media Superior	1932 Porcentaje de espacios educativos del nivel Medio Superior equipados con relación a espacios equipados con recursos del FAM	489 Por ciento

**Frecuencia de Medición:** TRIMESTRAL

**Transversalidad**

**Enfoque de transversalidad:** Enfoque de género

Hombre: 373	Mujer: 540	Total: 913
-------------	------------	------------

**Características del Indicador**

Características	Calificación	Justificación
Adecuado	Cumple	Porque nos permite obtener los elementos necesarios para poder determinar nuestro porcentaje
Aporte Marginal	Cumple	Porque nos permite obtener una tasa o porcentaje de representación del indicador
Claridad	Cumple	Porque es entendible por cualquier tipo de usuario
Economía	Cumple	Porque la obtención de la información genera un costo no significativo
Monitoreable	Cumple	Porque los elementos presentados son suficientes y competentes para su comprobación
Relevancia	Cumple	Porque el resultado que ofrece y los elementos integrados para su medición son reales, importantes y competentes para su uso

**Contacto del Indicador**

Nombre	Apellido Paterno	Apellido Materno





**GOBIERNO DEL ESTADO DE CAMPECHE**  
**SECRETARIA DE LA CONTRALORIA**  
**FICHA TÉCNICA**



Marco Antonio	Garay	Aguilar
<b>Área</b>	<b>Puesto</b>	<b>Correo</b>
Dirección General de Administración	Director General Administrativo	cadministrativo@instcamp.edu.mx
<b>Lada</b>	<b>Teléfono</b>	<b>Extensión</b>
981	9818162480	105

**Determinación de Metas - Viabilidad de la Meta**

<b>Meta acumulable:</b>	Sí	<b>Comportamiento del Indicador:</b>	Regular	<b>Factibilidad de la Meta:</b>	Alta
<b>Justificación de la factibilidad:</b>	Esto es posible gracias a la demanda de la oferta educativa que nos permite contribuir al mejoramiento de nuestro centro educativa pero su función esta dada por el presupuesto asignado a esta partida				

**Línea Base**

Año	Indicador	Numerador	Denominador	Periodo
0	0	0	0	0
<b>Justificación de la línea base:</b>		N/A		
Año	Indicador	Numerador	Denominador	Periodo
0	0	0	0	N/A

**Justificación de la línea base:**

**Parámetro de Semafización**

<b>Tipo de Valor:</b>	Porcentual				
<b>Umbral Verde:</b>	95	<b>Umbral Amarillo:</b>	90	<b>Umbral Rojo:</b>	85

**Meta Sexenal**

**Meta Intermedia**

Año	Indicador	Numerador	Denominador	Periodo
0	0	0	0	N/A

**Características de las variables**

Número de Variables: 2

Nombre	Descripción de la variable	Unidad de Medida
Sumatoria de espacios educativos del nivel Medio Superior equipados en el año N	Esta variable dependerá del presupuesto asignado para esta partida así como su planeación realizada para su presupuestación.	263 Espacios Educativos
<b>Medios de Verificación</b>	<b>Desagregación Geográfica</b>	<b>Frecuencia</b>
cadministrativo@instcamp.edu.mx	Estatal	Trimestral
<b>Fecha de Disponibilidad de la información:</b>	Diciembre 2017	

Nombre	Descripción de la variable	Unidad de Medida
Total de espacios equipados con recursos del FAM	Esta variable dependerá del presupuesto asignado para esta partida así como su planeación realizada para su presupuestación.	263 Espacios Educativos
<b>Medios de Verificación</b>	<b>Desagregación Geográfica</b>	<b>Frecuencia</b>
cadministrativo@instcamp.edu.mx	Estatal	Trimestral
<b>Fecha de Disponibilidad de la información:</b>	Diciembre 2017	

**Referencias Adicionales**

**Referencia Internacional**

**Referencia Nacional**

**Comentario Técnico**



GOBIERNO DEL ESTADO DE CAMPECHE  
SECRETARIA DE LA CONTRALORIA  
FICHA TÉCNICA



0

0

N/A

Series Estadísticas

Ciclo	Valor	Periodo
0	0	No aplica

Metas Ciclo Presupuestario

Periodo	Indicador	Numerador	Denominador	Periodo
Periodo 1	100.00	1.00	1.00	Enero-Marzo 2017
Periodo 2	0.00	0.00	0.00	Abril-Junio 2017
Periodo 3	100.00	1.00	1.00	Julio-Septiembre 2017
Periodo 4	0.00	0.00	0.00	Octubre-Diciembre 2017

Resultado del Indicador

Trimestre	Variable 1	Variable 2	Algoritmo	Resultado	Periodo
Enero - Marzo	1.00	1.00	$(\text{Variable}_1 / \text{Variable}_2) * 100$	100.00	Enero - Marzo
Abril - Junio	0.00	0.00	$(\text{Variable}_1 / \text{Variable}_2) * 100$	0.00	Abril - Junio
Anual				100.00	Enero - Diciembre

Mtro. Marco Antonio Aguilar Garay  
Responsable del Indicador

Dr. Fernando José Sandoval Castellanos  
Titular de la Dependencia y/o Entidad



PAGINAS: 1/3

**GOBIERNO DEL ESTADO DE CAMPECHE**  
**SECRETARIA DE LA CONTRALORIA**  
**FICHA TÉCNICA**

**SECONT**  
 GOBIERNO DEL ESTADO  
 CAMPECHE 2015-2021



**Ramo Administrativo:** 28 ORGANISMOS PÚBLICOS DESCENTRALIZADOS  
**Unidad Responsable del Programa:**  
 15 INSTITUTO CAMPECHANO  
**Denominación del Programa:** 088 Fondo de Aportaciones Múltiples (FAM)  
**Tipo de Programa Presupuestario:** 0

**Alineación al Programa Sectorial**

**Coordinadora Sectorial:** \_\_\_\_\_  
**Secretario Técnico:** \_\_\_\_\_  
**Secretario Ejecutivo:** \_\_\_\_\_  
**Objetivo Estratégico del Programa Sectorial:** 2  
**Estrategia del Programa Sectorial:** 2.7  
**Línea de Acción del Programa Sectorial:** 2.7.9  
**Objetivo Estratégico de la Dependencia o Entidad:** \_\_\_\_\_  
**Resumen Narrativo:** Fortalecimiento de la Infraestructura educativa de nivel Medio Superior y Superior

**Datos de Identificación del Indicador**

Orden	Fórmula	Tipo de Indicador
C2034	(Población estudiantil del IC del nivel Medio Superior beneficiada/Población total del IC) x100	GESTION
Dimensión del Indicador	Desagregación Geográfica	Tipo de valor de la Meta
Eficacia	Estatal	Relativo
Definición del Indicador	Nombre del Indicador	Unidad de Medida
Fortalecimiento de la Infraestructura Física de la Educación Media Superior	1931 Porcentaje de la población estudiantil del IC de nivel Medio Superior beneficiada	489 Por ciento

**Frecuencia de Medición: ANUAL**

**Transversalidad**

<b>Enfoque de transversalidad:</b>	Enfoque de género	
Hombre: 373	Mujer: 540	Total: 913

**Características del Indicador**

Características	Calificación	Justificación
Adecuado	Cumple	Porque nos permite obtener los elementos necesarios para poder determinar nuestro porcentaje
Aporte Marginal	Cumple	Porque nos permite obtener una tasa o porcentaje de representación del indicador
Claridad	Cumple	Porque es entendible por cualquier tipo de usuario
Economía	Cumple	Porque la obtención de la información genera un costo no significativo
Monitoreable	Cumple	Porque los elementos presentados son suficientes y competentes para su comprobación
Relevancia	Cumple	Porque el resultado que ofrece y los elementos integrados para su medición son reales, importantes y competentes para su uso

**Contacto del Indicador**

Nombre	Apellido Paterno	Apellido Materno
Fernando Antonio	Chuc	Canul
Área	Puesto	Correo





**GOBIERNO DEL ESTADO DE CAMPECHE**  
**SECRETARIA DE LA CONTRALORIA**  
**FICHA TÉCNICA**



Control Escolar

Director de Control Escolar

cescolar@instcamp.edu.mx

Lada	Teléfono	Extensión
981	9818162480	132

**Determinación de Metas - Viabilidad de la Meta**

<b>Meta acumulable:</b>	Sí	<b>Comportamiento del Indicador:</b>	Ascendente	<b>Factibilidad de la Meta:</b>	Alta
<b>Justificación de la factibilidad:</b>	Esto es posible gracias a la gran demanda de la oferta educativa que nos permite contribuir al mejoramiento de nuestros centros educativos pero su función esta dada por el presupuesto asignado a esta partida.				

**Linea Base**

Año	Indicador	Numerador	Denominador	Período
0	0	0	0	0
<b>Justificación de la línea base:</b>	No aplica			
Año	Indicador	Numerador	Denominador	Período
0	0	0	0	No aplica
<b>Justificación de la línea base:</b>				

**Parámetro de Semafización**

<b>Tipo de Valor:</b>	Porcentual
<b>Umbral Verde:</b>	45
<b>Umbral Amarillo:</b>	40
<b>Umbral Rojo:</b>	35

**Meta Sexenal**

Año	Indicador	Numerador	Denominador	Período
0	0	0	0	No aplica

**Características de las variables**

Número de Variables: 2

Nombre	Descripción de la variable	Unidad de Medida
Población estudiantil del IC del nivel medio superior beneficiada	Esta variable dependerá al presupuesto asignado a esta partida así como su planeación realizada para su presupuestación.	27 Alumno
<b>Medios de Verificación</b>	<b>Desagregación Geográfica</b>	<b>Frecuencia</b>
instcamp.edu.mx	Estatal	Anual
<b>Fecha de Disponibilidad de la información:</b>	Enero-Marzo 2017	

Nombre	Descripción de la variable	Unidad de Medida
Población Total del IC	Esta variable dependerá al presupuesto asignado a esta partida así como su planeación realizada para su presupuestación.	27 Alumno
<b>Medios de Verificación</b>	<b>Desagregación Geográfica</b>	<b>Frecuencia</b>
instcamp.edu.mx	Estatal	Anual
<b>Fecha de Disponibilidad de la información:</b>	Enero-Marzo 2017	

**Referencias Adicionales**

Referencia Internacional	Referencia Nacional	Comentario Técnico
0	0	No aplica





**GOBIERNO DEL ESTADO DE CAMPECHE**  
**SECRETARIA DE LA CONTRALORIA**  
**FICHA TÉCNICA**



**Series Estadísticas**

Ciclo	Valor	Período
0	0	No aplica

**Metas Ciclo Presupuestario**

Período	Indicador	Numerador	Denominador	Período
Periodo 1	40.00	913.00	2,319.00	Enero-Marzo

**Resultado del Indicador**

Trimestre	Variable 1	Variable 2	Algoritmo	Resultado	Período
Enero - Marzo	913.00	2,319.00	$(\text{Variable}_1 / \text{Variable}_2) * 100$	39.37	Enero - Marzo
Abril - Junio	0.00	0.00	$(\text{Variable}_1 / \text{Variable}_2) * 100$	0.00	Abril - Junio
Anual				39.37	Enero - Diciembre

  
Mtro. Fernando Antonio Chuc Canul  
**Responsable del Indicador**

  
Dr. Fernando José Sandoval Castellanos  
**Titular de la Dependencia y/o Entidad**