

OFICIO: RIC/344/2021
Asunto: Tercer Trimestre Formato ITSO.


San Francisco de Campeche, Camp., a 06 de octubre de 2021.



DRA. CARMEN RODRÍGUEZ ARMENTA
DIRECTORA GENERAL DE EDUCACIÓN SUPERIOR
UNIVERSITARIA E INTERCULTURAL
PRESENTE.

Derivado del Convenio Marco de Colaboración para la Operación y Apoyo Solidario 2018 y del Anexo de Ejecución del 2021, del Programa U006, tengo a bien anexar los Informes Trimestrales del Subsidio Ordinario (ITSO), correspondientes al Tercer Trimestre de 2021.

Agradeciendo la atención al presente, le envío un cordial saludo.

ATENTAMENTE
"UN PASADO DE GLORIA Y UN PRESENTE DE LUZ"


L.A.E. GERARDO MONTERO PÉREZ
RECTOR



C.c.p.- Dr. Francisco Luciano Concheiro Bórquez, Subsecretario de Educación Superior de la SEP.
C.P. Óscar Ortega Cortés, Director de Subsidio a Universidades, DGESUI, SEP.
Mtro. José Francisco Joaquín Guadalupe Martínez Sánchez, Subdirector de Control Programático Financiero, DSU, DEGUI, SEP.
Mtra. Laura Jessica Cortazar Morán, Titular del Órgano de Control de la Secretaría de Educación Pública, SEP.
Ing. Abdir Roberto Cetina León, Director General de Planeación y Calidad del I.C.
C.P. Manuel Solís Denegri, Director General de Finanzas del I.C.
L.A.E. Heiga I. Cruz Segovia, Titular del OIC del I.C.
Archivo/ccv.





**SUBSECRETARÍA DE EDUCACIÓN SUPERIOR
DIRECCIÓN GENERAL DE EDUCACIÓN SUPERIOR UNIVERSITARIA E INTERCULTURAL
INFORME TRIMESTRAL
RECURSOS FEDERALES
(MILES DE PESOS)**

Fecha:	06/oct/2021
Trimestre Reportado:	TERCERO
Ejercicio:	2021

NOMBRE DE LA INSTITUCIÓN:	PROGRAMA PRESUPUESTARIO:	OBJETIVO GENERAL:	CONVENIO / APARTADO "ÚNICO"			RECURSOS ENVIADOS TRIMESTRALMENTE POR DGESUI
			IRREDUCTIBLE 2021	MONTO ANUAL ASIGNADO 2021	PORCENTAJE	
INSTITUTO CAMPECHANO	U006 SUBSIDIOS FEDERALES PARA ORGANISMOS DESCENTRALIZADOS ESTATALES	SEGUIMIENTO AL USO DEL RECURSO DEL PROGRAMA PRESUPUESTARIO U006	Recursos Federales que recibe la IES de acuerdo con la Ley Orgánica y/o Decreto de Creación, para cubrir los Servicios Personales, Capítulo 1000.	\$0.00	0.00%	\$4,011.00
			Recursos Federales para cubrir los Gastos de Operación en Materiales y Suministros, Gastos Generales y Otros Gastos, Capítulo 2000/3000.	\$18,495.96	100.00%	
			Totales	\$18,495.96	100.00%	

RECURSOS TRIMESTRALES, MAS RECURSOS NO EJERCIDOS

\$9,650.61

EJERCIDO POR IES SEGUNDO TRIMESTRE										OBSERVACIÓN
	julio	agosto	septiembre	RECURSO EJERCIDO	RECURSO NO EJERCIDO	EXTRAORDINARIOS	INCREMENTO SALARIAL	RECURSOS COMPROMETIDOS		
Servicios Personales, Académicos, Administrativos y Mandos Medios				\$0.00						
% por Trimestre	0.00%	0.00%	0.00%	0.00%					0.00%	
Gastos de Operación	\$1,668.49	\$836.64	\$1,784.70	\$4,289.84	-\$278.84			-\$278.84		
% por Trimestre	100.00%	100.00%	100.00%	100.00%					0.00%	
TOTAL	\$1,668.49	\$836.64	\$1,784.70	\$4,289.84	-\$278.84	\$0.00	\$0.00	-\$278.84	\$0.00	0%

El Instituto Campechano ejerció \$278.84 del recurso de periodos anteriores, reflejándose un sobreejercido en el tercer trimestre; quedando un saldo de \$5,360.77 por ejercer correspondiente al primer y segundo trimestre.

Observaciones:

C.P. MANUEL SOLÍS DENEGRI
Director General Interino de Finanzas

LIC. MARIA ELIZABETH FUENTES CASTILLO
Directora General de Administración

ING. ABDNER ROSENDO CETINA LEÓN
Director General de Planeación y Calidad

LIC. HELBA TRACEMATZÚ SEGOVIA
Director del Organismo Interno de Control

LIC. E. GERARDO MONTERO PÉREZ
RECTOR

LA INFORMACIÓN CONTENIDA EN ESTE FORMATO Y LA DOCUMENTACIÓN FUENTE, SON RESPONSABILIDAD DE LA INSTITUCIÓN DE EDUCACIÓN SUPERIOR, QUIEN LA RESGUARDARÁ PARA CUALQUIER ACLARACIÓN DE LAS INSTANCIAS DE FISCALIZACIÓN, AUDITORÍA SUPERIOR DE LA FEDERACIÓN, SECRETARÍA DE LA FUNCIÓN PÚBLICA Y ÓRGANO INTERNO DE CONTROL ENTRE OTROS. LA INSTITUCIÓN DE EDUCACIÓN SUPERIOR DEBERÁ DE INFORMAR EN EL APARTADO DE OBSERVACIONES SOBRE LAS VARIACIONES QUE OCURRAN POR LAS AMPLIACIONES, ANTICIPOS DE CALENDARIO, Y SI ES EL CASO COMO POR LOS RETRASOS DE ENTREGA DE LOS RECURSOS POR PARTE DE LA FEDERACIÓN Y/O ENTIDAD FEDERATIVA. LA INFORMACIÓN DE ESTE FORMATO DEBERÁ DE COINCIDIR CON LAS FRACCIONES II Y III DEL ARTÍCULO 36 DEL PEF 2021, ASÍ COMO CON LA QUE SE ENCUENTRE EN LA PÁGINA WEB DE LA INSTITUCIÓN.



**SUBSECRETARÍA DE EDUCACIÓN SUPERIOR
DIRECCIÓN GENERAL DE EDUCACIÓN SUPERIOR UNIVERSITARIA E INTERCULTURAL
INFORME TRIMESTRAL
RECURSOS FEDERALES
(MILES DE PESOS)**

Fecha:	06/oct/2021
Trimestre Reportado:	TERCERO
Ejercicio:	2021

		CONVENIO / APARTADO "ÚNICO"			
		IRREDUCTIBLE 2021	MONTO ANUAL ASIGNADO 2021	PORCENTAJE	RECURSOS ENVIADOS TRIMESTRALMENTE POR DGESUI
NOMBRE DE LA INSTITUCIÓN:	INSTITUTO CAMPECHANO	Recursos Federales que recibe la IES de acuerdo con la Ley Orgánica y/o Decreto de Creación, para cubrir los Servicios Personales. Capítulo 1000.	\$0.00	0.00%	\$4,011.00
PROGRAMA PRESUPUESTARIO:	U006 SUBSIDIOS FEDERALES PARA ORGANISMOS DESCENTRALIZADOS ESTATALES	Recursos Federales para cubrir los Gastos de Operación en Materiales y Suministros, Gastos Generales y Otros Gastos. Capítulo 2000/3000.	\$18,495.96	100.00%	
OBJETIVO GENERAL:	SEGUIMIENTO AL USO DEL RECURSO DEL PROGRAMA PRESUPUESTARIO U006	Totales	\$18,495.96	100.00%	

RECURSOS TRIMESTRALES, MAS RECURSOS NO EJERCIDOS

\$9,650.61

EJERCIDO POR IES SEGUNDO TRIMESTRE										OBSERVACIÓN
	julio	agosto	septiembre	RECURSO EJERCIDO	RECURSO NO EJERCIDO	EXTRAORDINARIOS	INCREMENTO SALARIAL	RECURSOS COMPROMETIDOS		
Servicios Personales, Académicos, Administrativos y Mandos Medios				\$0.00						
% por Trimestre	0.00%	0.00%	0.00%	0.00%					0.00%	
Gastos de Operación	\$1,668.49	\$836.64	\$1,784.70	\$4,289.84	\$-278.84			\$-278.84		El Instituto Campechano ejerció \$278.84 del recurso de periodos anteriores, reflejándose un sobrejercicio en el tercer trimestre; quedando un saldo de \$5,360.77 por ejercer correspondiente al primer y segundo trimestre.
% por Trimestre	100.00%	100.00%	100.00%	100.00%					0.00%	
TOTAL	\$1,668.49	\$836.64	\$1,784.70	\$4,289.84	\$-278.84	\$0.00	\$0.00	\$-278.84	\$0.00	
	100%	100%	100%	100%					0%	

Observaciones:







C.P. MANUEL SOLÍS DENEGRI LIC. MARIA ELIZABETH FUENTES CASTILLO ING. ABDÍAS ROBERTO CETINA LEÓN LIC. HILGA IRACEMA CRUZ SEGOVIA LIC. GERARDO MONTERO PÉREZ
 Director General Interino de Finanzas Directora General de Administración Director General de Planeación y Calidad Director del Órgano Interno de Control RECTOR

LA INFORMACIÓN CONTENIDA EN ESTE FORMATO Y LA DOCUMENTACIÓN FUENTE, SON RESPONSABILIDAD DE LA INSTITUCIÓN DE EDUCACIÓN SUPERIOR, QUIEN LA RESGUARDARÁ PARA CUALQUIER ACLARACIÓN DE LAS INSTANCIAS DE FISCALIZACIÓN: AUDITORÍA SUPERIOR DE LA FEDERACIÓN, SECRETARÍA DE LA FUNCIÓN PÚBLICA Y ÓRGANO INTERNO DE CONTROL ENTRE OTROS. LA INSTITUCIÓN DE EDUCACIÓN SUPERIOR DEBERÁ DE INFORMAR EN EL APARTADO DE OBSERVACIONES SOBRE LAS VARIACIONES QUE OCURRAN POR LAS AMPLIACIONES, ANTICIPOS DE CALENDARIO, Y SI ES EL CASO COMO POR LOS RETRASOS DE ENTREGA DE LOS RECURSOS POR PARTE DE LA FEDERACIÓN Y/O ENTIDAD FEDERATIVA. LA INFORMACIÓN DE ESTE FORMATO DEBERÁ DE COINCIDIR CON LAS FRACCIONES II Y III DEL ARTÍCULO 36 DEL PEF 2021, ASÍ COMO CON LA QUE SE ENCUENTRE EN LA PÁGINA WEB DE LA INSTITUCIÓN.

OFICIO: RIC/345/2021
Asunto: Tercer Trimestre Art. 36 PEF.

San Francisco de Campeche, Camp., a 06 de octubre de 2021.

DRA. CARMEN RODRÍGUEZ ARMENTA
DIRECTORA GENERAL DE EDUCACIÓN SUPERIOR
UNIVERSITARIA E INTERCULTURAL
PRESENTE.

Derivado del Convenio Marco de Colaboración para la Operación y Apoyo Solidario 2018 y del Anexo de Ejecución del 2021, del Programa U006, tengo a bien anexar los formatos que indica el artículo 36 del Presupuesto de Egresos de la Federación (PEF), correspondientes al Tercer Trimestre de 2021.

- I. Los programas a los que se destinen los recursos y el cumplimiento de las metas correspondientes;
- II. El costo de nómina del personal docente, no docente, administrativo y manual, identificando las distintas categorías y los tabuladores de remuneraciones por puesto, responsabilidad laboral y su lugar de ubicación;
- III. Desglose del gasto corriente destinado a su operación;
- IV. Los estados de situación financiera, analítico, así como el de origen y aplicación de recursos públicos federales, y
- V. La información sobre matrícula de inicio y fin de cada ciclo escolar.

Agradeciendo la atención al presente, le envío un cordial saludo.

ATENTAMENTE

"UN PASADO DE GLORIA Y UN PRESENTE DE LUZ"


L.A.E. GERARDO MONTERO PÉREZ
RECTOR



C.c.p. Dr. Francisco Luciano Concheiro Bórquez, Subsecretario de Educación Superior de la SEP.

C.P. Óscar Ortega Cortés, Director de Subsidio a Universidades, DGESUI, SEP.

Mtro. José Francisco Joaquín Guadalupe Martínez Sánchez, Subdirector de Control Programático Financiero, DSU, DEGUI, SEP.

Mtra. Laura Jessica Cortazar Morán, Titular del Órgano de Control de la Secretaría de Educación Pública, SEP.

Ing. Abdier Roberto Cetina León, Director General de Planeación y Calidad del I.C.

C.P. Manuel Solís Denegri, Director General de Finanzas del I.C.

L.A.E. Helga I. Cruz Segovia, Titular del OIC del I.C.

Archivo/ccv.

**HOJA DE TRABAJO DEL
INSTITUTO CAMPECHANO**

REGISTRO SEMIAUTOMÁTICO DE LOS RECURSOS FEDERALES AUTORIZADOS A LA UNIVERSIDAD A MILES DE PESOS DEL EJERCICIO 2021.

MES	RECURSOS ENTREGADOS A LA UNIVERSIDAD DEL 1 DE ENERO AL 31 DE DICIEMBRE DEL 2021, POR SEP - DGESUI - DSU.						MES
	SUBSIDIOS FEDERALES PARA ORGANISMOS DESCENTRALIZADOS ESTATALES U006	CARRERA DOCENTE U040	APOYOS A CENTROS Y ORGANIZACIONES DE EDUCACIÓN U080	PROGRAMA PARA EL DESARROLLO PROFESIONAL DOCENTE (PRODEP) S247	PROGRAMA FORTALECIMIENTO A LA EXCELENCIA EDUCATIVA (PROFEXCE) S300	AAA	
ENERO	588.00	0.00	0.00	0.00	0.00	0.00	ENERO
FEBRERO	1,247.00	0.00	0.00	0.00	0.00	0.00	FEBRERO
MARZO	2,301.00	0.00	0.00	0.00	0.00	0.00	MARZO
ABRIL	2,908.00	0.00	0.00	0.00	0.00	0.00	ABRIL
MAYO	1,172.00	0.00	0.00	0.00	0.00	0.00	MAYO
JUNIO	2,303.00	0.00	0.00	0.00	0.00	0.00	JUNIO
JULIO	2,715.00	0.00	0.00	0.00	0.00	0.00	JULIO
AGOSTO	1,151.00	0.00	0.00	0.00	0.00	0.00	AGOSTO
SEPTIEMBRE	1,145.00	0.00	0.00	0.00	0.00	0.00	SEPTIEMBRE
OCTUBRE	0.00	0.00	0.00	0.00	0.00	0.00	OCTUBRE
NOVIEMBRE	0.00	0.00	0.00	0.00	0.00	0.00	NOVIEMBRE
DICIEMBRE	0.00	0.00	0.00	0.00	0.00	0.00	DICIEMBRE
	14,530.00	0.00	0.00	0.00	0.00	0.00	
GRAN TOTAL A MILES DE PESOS						14,530.00	

LA IPES INICIA EL REGISTRO MENSUAL DE LAS APORTACIONES FEDERALES, CANALIZADAS POR DGESUI SEP, AUTORIZADAS POR EL GOBIERNO FEDERAL EJERCICIO 2021.
(MILES DE PESOS)

CLAVE DEL PROYECTO	RECURSOS OTORGADOS DE LA DSU EN LOS PROGRAMAS AUTORIZADOS	PRIMER TRIMESTRE 2021			Acumulado	SEGUNDO TRIMESTRE 2021			Acumulado	TERCER TRIMESTRE 2021			Acumulado	CUARTO TRIMESTRE 2021			Acumulado
		ENERO	FEBRERO	MARZO	Trimestral	ABRIL	MAYO	JUNIO	Trimestral	JULIO	AGOSTO	SEPTIEMBRE	Trimestral	OCTUBRE	NOVIEMBRE	DICIEMBRE	Trimestral
U006	SUBSIDIOS FEDERALES PARA ORGANISMOS DESCENTRALIZADOS ESTATALES U006 R/M	588.00	1,835.00	4,136.00	4,136.00	7,044.00	8,216.00	10,519.00	10,519.00	12,234.00	13,385.00	14,530.00	14,530.00	14,530.00	14,530.00	14,530.00	14,530.00
U040	CARRERA DOCENTE U040 R/M	0.00	0.00	0.00	0.00	0.00	0.00	0.00	0.00	0.00	0.00	0.00	0.00	0.00	0.00	0.00	0.00
U080	APOYOS A CENTROS Y ORGANIZACIONES DE EDUCACIÓN U080 R/M	0.00	0.00	0.00	0.00	0.00	0.00	0.00	0.00	0.00	0.00	0.00	0.00	0.00	0.00	0.00	0.00
S247	PROGRAMA PARA EL DESARROLLO PROFESIONAL DOCENTE (PRODEP) S247 R/M	0.00	0.00	0.00	0.00	0.00	0.00	0.00	0.00	0.00	0.00	0.00	0.00	0.00	0.00	0.00	0.00
S300	PROGRAMA FORTALECIMIENTO A LA EXCELENCIA EDUCATIVA (PROFEXCE) S300 R/M	0.00	0.00	0.00	0.00	0.00	0.00	0.00	0.00	0.00	0.00	0.00	0.00	0.00	0.00	0.00	0.00
	AAA R/M	0.00	0.00	0.00	0.00	0.00	0.00	0.00	0.00	0.00	0.00	0.00	0.00	0.00	0.00	0.00	0.00
	BBB R/M	0.00	0.00	0.00	0.00	0.00	0.00	0.00	0.00	0.00	0.00	0.00	0.00	0.00	0.00	0.00	0.00
TOTAL DEL TRIMESTRE					4,136.00				6,383.00				4,011.00				0.00

R/M REGISTRO DE LOS RECURSOS MENSUAL A MILES DE PESOS

Clave del Proyecto	NOMBRE DEL PROYECTO 2021
U006	SUBSIDIOS FEDERALES PARA ORGANISMOS DESCENTRALIZADOS ESTATALES U006
U040	CARRERA DOCENTE U040
U080	APOYOS A CENTROS Y ORGANIZACIONES DE EDUCACIÓN U080
S247	PROGRAMA PARA EL DESARROLLO PROFESIONAL DOCENTE (PRODEP) S247
S300	PROGRAMA FORTALECIMIENTO A LA EXCELENCIA EDUCATIVA (PROFEXCE) S300
AAA	
BBB	

Nota: AAA y BBB = Llenar si la IES es beneficiaria de otro programa extraordinario.

DESTINO DE LOS RECURSOS FEDERALES QUE RECIBEN UNIVERSIDADES E INSTITUCIONES DE EDUCACIÓN MEDIA SUPERIOR Y SUPERIOR.

En términos del artículo 36, fracción I del Decreto de Presupuesto de Egresos de la Federación para el Ejercicio Fiscal 2021.

Programas y cumplimiento de metas.

La información presentada es acumulada al periodo que se reporta.

Enero-Diciembre 2021.

Fracción I

Nombre de la Universidad	Programas PEF/2021	A R/M	PRIMER TRIMESTRE DEL 2021			NOTA	SEGUNDO TRIMESTRE DEL 2021			NOTA	TERCER TRIMESTRE 2021			NOTA	CUARTO TRIMESTRE DEL 2021			NOTA
			LOS PROGRAMAS A LOS QUE SE DESTINEN LOS RECURSOS FEDERALES (MILES DE PESOS)				LOS PROGRAMAS A LOS QUE SE DESTINEN LOS RECURSOS FEDERALES (MILES DE PESOS)				LOS PROGRAMAS A LOS QUE SE DESTINEN LOS RECURSOS FEDERALES (MILES DE PESOS)				LOS PROGRAMAS A LOS QUE SE DESTINEN LOS RECURSOS FEDERALES (MILES DE PESOS)			
			Enero	Febrero	Marzo		Abril	Mayo	Junio		Julio	Agosto	Septiembre		Octubre	Noviembre	Diciembre	
I C a m p e c h a n o	SUBSIDIOS FEDERALES PARA ORGANISMOS DESCENTRALIZADOS ESTATALES U006	A R/M	588.00 588.00	1,835.00 1,247.00	4,136.00 2,301.00		7,044.00 2,908.00	8,216.00 1,172.00	10,519.00 2,303.00		12,234.00 1,715.00	13,385.00 1,151.00	14,530.00 1,145.00		14,530.00 0.00	14,530.00 0.00	14,530.00 0.00	
	CARRERA DOCENTE U040	A R/M	0.00 0.00	0.00 0.00	0.00 0.00		0.00 0.00	0.00 0.00	0.00 0.00		0.00 0.00	0.00 0.00	0.00 0.00		0.00 0.00	0.00 0.00	0.00 0.00	
	APOYOS A CENTROS Y ORGANIZACIONES DE EDUCACIÓN U080	A R/M	0.00 0.00	0.00 0.00	0.00 0.00		0.00 0.00	0.00 0.00	0.00 0.00		0.00 0.00	0.00 0.00	0.00 0.00		0.00 0.00	0.00 0.00	0.00 0.00	
	PROGRAMA PARA EL DESARROLLO PROFESIONAL DOCENTE (PRODEP) S247	A R/M	0.00 0.00	0.00 0.00	0.00 0.00		0.00 0.00	0.00 0.00	0.00 0.00		0.00 0.00	0.00 0.00	0.00 0.00		0.00 0.00	0.00 0.00	0.00 0.00	
	PROGRAMA FORTALECIMIENTO A LA EXCELENCIA EDUCATIVA (PROFEXCE) S300	A R/M	0.00 0.00	0.00 0.00	0.00 0.00		0.00 0.00	0.00 0.00	0.00 0.00		0.00 0.00	0.00 0.00	0.00 0.00		0.00 0.00	0.00 0.00	0.00 0.00	
	AAA	A R/M	0.00 0.00	0.00 0.00	0.00 0.00		0.00 0.00	0.00 0.00	0.00 0.00		0.00 0.00	0.00 0.00	0.00 0.00		0.00 0.00	0.00 0.00	0.00 0.00	
	BBB	A R/M	0.00 0.00	0.00 0.00	0.00 0.00		0.00 0.00	0.00 0.00	0.00 0.00		0.00 0.00	0.00 0.00	0.00 0.00		0.00 0.00	0.00 0.00	0.00 0.00	
	SUMA DEL MES		588.00	1,247.00	2,301.00		2,908.00	1,172.00	2,303.00		1,715.00	1,151.00	1,145.00		0.00	0.00	0.00	
	SUMAS ACUMULADAS		588.00	1,835.00	4,136.00		7,044.00	8,216.00	10,519.00		12,234.00	13,385.00	14,530.00		14,530.00	14,530.00	14,530.00	
	ACUMULADO DEL TRIMESTRE				4,136.00				6,383.00				4,011.00				0.00	







C.P. MANUEL SOLÍS DENEGRÍ
 Director General Interino de Finanzas

LIC. MARÍA ELIZABETH FUENTES CASTILLO
 Directora General de Administración

ING. ADOLFO ROBERTO CETINA LEÓN
 Director General de Planeación y Calidad

L.A.E. HELGA IRACEMA CRUZ SECOVIA
 Director del Organismo Interno de Control

L.A.E. GERARDO MONTERO PÉREZ
 Rector

RECURSOS FEDERALES QUE SE RECIBIERON INCLUYENDO SUBSIDIOS EXTRAORDINARIOS, EN EL ARTICULO 36/2021 PEF DEL PRESENTE EJERCICIO, PRESENTARSE EN LAS FRACCIONES I, II Y III. ANEXO DEL ORGANISMO DE CONTROL INTERNO DE LA INSTITUCIÓN SERA EL RESPONSABLE DE INFORMAR AL C. RECTOR (A) QUE SEA CORRECTA LA INFORMACIÓN RELATIVA AL DESARROLLO DE ESTE PROGRAMA DE LOS FONDOS DE LOS RECURSOS ASIGNADOS PEF EN EL PRESENTE EJERCICIO.

A - "Acumulado"
 R/M = Recursos Federales Mensuales (Subsidios Ordinario y Extraordinarios 2021)

Fracción II										TERCER TRIMESTRE 2021				
Estructura de la Plantilla (Desagregada)														
Universidad / Institución	Categoría	Tipo de personal	Costo unitario bruto (pesos)			Número de plazas			Responsabilidad laboral	Ubicación	Costo total de la plantilla (Pesos)			
			Julio	Agosto	Septiembre	Julio	Agosto	Septiembre			Julio	Agosto	Septiembre	Acumulado jul. a sept.

I. Campechano

NO APLICA

DESTINO DE LOS RECURSOS FEDERALES QUE RECIBEN UNIVERSIDADES E INSTITUCIONES DE EDUCACIÓN MEDIA SUPERIOR Y SUPERIOR

En términos del artículo 36, fracción III, del Decreto de Presupuesto de Egresos de la Federación para el Ejercicio Fiscal 2021

Desglose del gasto corriente de operación

La información presentada es acumulada al periodo que se reporta

Julio - Septiembre 2021

Fracción III											TERCER TRIMESTRE 2021		
Universidad / Institución	Programa	Materiales y Suministros			Servicios Generales			Otros			ACUMULADO A SEPTIEMBRE 2021		
		Julio	Agosto	Septiembre	Julio	Agosto	Septiembre	Julio	Agosto	Septiembre	Enero-Julio	Enero-Agosto	Enero-Sept.
			SUBSIDIOS FEDERALES PARA ORGANISMOS DESCENTRALIZADOS ESTATALES U006	121.68	94.28	0.00	1,546.81	742.37	1,784.70	0.00	0.00	0.00	6,547.88
	CARRERA DOCENTE U040	0.00	0.00	0.00	0.00	0.00	0.00	0.00	0.00	0.00	0.00	0.00	0.00
	APOYOS A CENTROS Y ORGANIZACIONES DE EDUCACIÓN U080	0.00	0.00	0.00	0.00	0.00	0.00	0.00	0.00	0.00	0.00	0.00	0.00
	PROGRAMA PARA EL DESARROLLO PROFESIONAL DOCENTE (PRODEP) S247	0.00	0.00	0.00	0.00	0.00	0.00	0.00	0.00	0.00	0.00	0.00	0.00
	PROGRAMA FORTALECIMIENTO A LA EXCELENCIA EDUCATIVA (PROFEXCE) S300	0.00	0.00	0.00	0.00	0.00	0.00	0.00	0.00	0.00	0.00	0.00	0.00
	AAA	0.00	0.00	0.00	0.00	0.00	0.00	0.00	0.00	0.00	0.00	0.00	0.00
	BBB	0.00	0.00	0.00	0.00	0.00	0.00	0.00	0.00	0.00	0.00	0.00	0.00
	SUMA DEL MES	121.68	94.28	0.00	1,546.81	742.37	1,784.70	0.00	0.00	0.00	6,547.88	7,384.53	9,169.23
	SUMAS ACUMULADAS	121.68	215.96	215.96	1,762.77	2,505.14	4,289.84	4,289.84	4,289.84	4,289.84	1,668.49	2,505.14	4,289.84
	ACUMULADO DEL TRIMESTRE			215.96			4,073.88			0.00			4,289.84

Cálculo de porcentajes								
4,289.84								
5%			95%			0%		
215.96			4,073.88			0.00		
Materiales y Suministros			Servicios Generales			Otros		
Julio	Agosto	Septiembre	Julio	Agosto	Septiembre	Julio	Agosto	Septiembre
121.68	94.28	0.00	1,546.81	742.37	1,784.70	0.00	0.00	0.00
56%	44%	0%	38%	18%	44%	0%	0%	0%

APARTADO "ÚNICO" DEL ANEXO DE EJECUCIÓN QUE FORMA PARTE INTEGRANTE DEL CONVENIO DE APOYO FINANCIERO 2021

	MONTO TOTAL ANUAL DEL SUBSIDIO ORDINARIO, MDP	%	FRACCIÓN
SUELDOS DE PLANTILLA		0.00%	II
GASTOS	4,289.84	100.00%	III
TOTAL	<u>4,289.84</u>	100.00%	I

	TRIMESTRE			SUMA TOTAL
	PRIMERO	SEGUNDO	TERCERO	
PLANTILLA	0.00	0.00	0.00	0.00
GASTOS	4,136.00	6,383.00	4,011.00	14,530.00
	<u>4,136.00</u>	<u>6,383.00</u>	<u>4,011.00</u>	<u>14,530.00</u>

**COMPROBACIÓN
TRIMESTRAL**

FRACCIONES	
I	4,011.00
II	
III	4,289.84
	-278.84



I. Campechano

al 30 de septiembre de 2021

(Miles de pesos)

ESTADO DE ACTIVIDADES

	SEPTIEMBRE		ACUMULADO ENE. A SEPT. 2021	
INGRESOS				
RECURSOS FEDERALES	4,011.00	100.00%	14,530.00	100.00%
TOTAL DE INGRESOS FEDERALES	<u>4,011.00</u>	100.00%	<u>14,530.00</u>	100.00%
EGRESOS				
PLANTILLA	0.00	0.00%	0.00	0.00%
MATERIALES SUMINISTROS	215.96	5.03%	1,553.72	0.00%
GASTOS GENERALES	4,073.88	94.97%	7,615.51	0.00%
OTROS	0.00	0.00%	0.00	0.00%
TOTAL DE EGRESOS FEDERALES	<u>4,289.84</u>	100.00%	<u>9,169.23</u>	0.00%
UTILIDAD O PÉRDIDA	<u>-278.84</u>	-6.95%	<u>5,360.77</u>	36.89%

C.P. MANUEL SOLÍS DENEGRI
DIRECTOR GENERAL DE FINANZAS

L.A.E. GERARDO MONTERO PÉREZ
RECTOR

NOTA:

La información presentada en este formato, no exime la entrega del informe financiero trimestral

DESTINO DE LOS RECURSOS FEDERALES QUE RECIBEN UNIVERSIDADES E INSTITUCIONES DE EDUCACIÓN MEDIA SUPERIOR Y SUPERIOR

En términos del artículo **36**, fracción V, del Decreto de Presupuesto de Egresos de la Federación para el Ejercicio Fiscal **2021**

Información desagregada sobre matrícula

La información presentada es acumulada al periodo que se reporta

Julio-septiembre 2021

Universidad / Institución	I. Campechano
---------------------------	---------------

CONSOLIDADO			
Nivel Educativo	Número de Alumnos		
	Primer Ingreso	Reingreso	Total
Medio Superior	263	526	789
Técnico Superior Universitario	0	0	0
Licenciatura	362	859	1221
Especialidad	0	0	0
Maestría	15	5	20
Doctorado	9	5	14
Otros	0	0	0
:			0
:			0
:			0
			0
TOTAL	649	1395	2044

Nivel Educativo	Escuela/Facultad/Centro	Municipio	Programa/Carrera	Número de Alumnos			Tipo de Servicio o Subsistema
				Primer Ingreso	Reingreso	Total	
MEDIO SUPERIOR	PREPARATORIA MATUTINA	CAMPECHE	BACHILLERATO	136	308	444	
MEDIO SUPERIOR	PREPARATORIA VESPERTINA	CAMPECHE	BACHILLERATO	127	218	345	
SUPERIOR	NORMAL PREESCOLAR	CAMPECHE	LICENCIATURA	23	58	81	
SUPERIOR	NORMAL PRIMARIA	CAMPECHE	LICENCIATURA	25	64	89	
SUPERIOR	NORMAL SUPERIOR	CAMPECHE	LICENCIATURA	22	72	94	
SUPERIOR	TURISMO	CAMPECHE	LICENCIATURA	48	110	158	

DESTINO DE LOS RECURSOS FEDERALES QUE RECIBEN UNIVERSIDADES E INSTITUCIONES DE EDUCACIÓN MEDIA SUPERIOR Y SUPERIOR

En términos del artículo 36, fracción V, del Decreto de Presupuesto de Egresos de la Federación para el Ejercicio Fiscal 2021

Información desagregada sobre matrícula

La información presentada es acumulada al periodo que se reporta

Julio-septiembre 2021

Universidad / Institución		I. Campechano					
SUPERIOR	CIENCIAS DE LA COMUNICACIÓN	CAMPECHE	LICENCIATURA	38	71	109	
SUPERIOR	TRABAJO SOCIAL	CAMPECHE	LICENCIATURA	37	103	140	
SUPERIOR	TRABAJO SOCIAL HECELCHAKÁN	HECELCHAKÁN	LICENCIATURA	22	55	77	
SUPERIOR	TRABAJO SOCIAL MOD. ABIERTA	CAMPECHE	LICENCIATURA	0	10	10	
SUPERIOR	EDUCACION ARTISTICA	CAMPECHE	LICENCIATURA	27	74	101	
SUPERIOR	MERCADOTECNIA	CAMPECHE	LICENCIATURA	35	57	92	
SUPERIOR	GASTRONOMIA	CAMPECHE	LICENCIATURA	69	143	212	
SUPERIOR	ARTES VISUALES	CAMPECHE	LICENCIATURA	16	42	58	
POSGRADO	DIRECCION GENERAL DE ESTUDIOS DE POSGRADO F	CAMPECHE	MAESTRIA	15	5	20	
POSGRADO	DIRECCION GENERAL DE ESTUDIOS DE POSGRADO F	CAMPECHE	DOCTORADO	9	5	14	
						0	
						0	
TOTAL				649	1,395	2,044	

Nota: La información de inicio y fin de ciclo escolar podrá ser presentada en este formato, sin eximir a la Institución de la entrega sobre la matrícula Auditada (el formato está preparado para agregar las filas que sean necesarias).

Instituto Campechano
Estado de Actividades
Del 1 de Enero al 30 de Septiembre de 2021 y 2020
(Pesos)



Concepto	2021	2020
INGRESOS Y OTROS BENEFICIOS		
Ingresos de la Gestión	17,993,281	20,414,136
Impuestos	0	0
Cuotas y Aportaciones de Seguridad Social	0	0
Contribuciones de Mejoras	0	0
Derechos	0	0
Productos	7,720	15,697
Aprovechamientos	0	0
Ingresos por Venta de Bienes y Prestación de Servicios	17,985,561	20,398,439
Participaciones, Aportaciones, Convenios, Incentivos Derivados de la Colaboración Fiscal, Fondos Distintos de Aportaciones, Transferencias, Asignaciones, Subsidios y Subvenciones, y Pensiones y Jubilaciones	113,723,984	174,421,869
Participaciones, Aportaciones, Convenios, Incentivos Derivados de la Colaboración Fiscal, Fondos Distintos de Aportaciones	0	0
Transferencias, Asignaciones, Subsidios y Subvenciones, y Pensiones y Jubilaciones	113,723,984	174,421,869
Otros Ingresos y Beneficios	0	0
Ingresos Financieros	0	0
Incremento por Variación de Inventarios	0	0
Disminución del Exceso de Estimaciones por Pérdida o Deterioro u Obsolescencia	0	0
Disminución del Exceso de Provisiones	0	0
Otros Ingresos y Beneficios Varios	0	0
Total de Ingresos y Otros Beneficios	131,717,265	194,836,005
GASTOS Y OTRAS PÉRDIDAS		
Gastos de Funcionamiento	117,859,117	184,135,970
Servicios Personales	102,987,532	152,444,989
Materiales y Suministros	2,117,135	8,144,241
Servicios Generales	12,754,450	23,546,739
Transferencias, Asignaciones, Subsidios y Otras Ayudas	280,707	282,004
Transferencias Internas y Asignaciones al Sector Público	0	0
Transferencias al Resto del Sector Público	0	0
Subsidios y Subvenciones	0	0
Ayudas Sociales	280,707	282,004
Pensiones y Jubilaciones	0	0
Transferencias a Fideicomisos, Mandatos y Contratos Análogos	0	0
Transferencias a la Seguridad Social	0	0
Donativos	0	0
Transferencias al Exterior	0	0
Participaciones y Aportaciones	5,039,461	12,365,924
Participaciones	0	0
Aportaciones	0	0
Convenios	5,039,461	12,365,924
Intereses, Comisiones y Otros Gastos de la Deuda Pública	0	0
Intereses de la Deuda Pública	0	0
Comisiones de la Deuda Pública	0	0
Gastos de la Deuda Pública	0	0
Costo por Coberturas	0	0
Apoyos Financieros	0	0
Otros Gastos y Pérdidas Extraordinarias	585,339	1,182,417
Estimaciones, Depreciaciones, Deterioros, Obsolescencia y Provisiones	585,339	1,182,417
Provisiones	0	0
Disminución de Inventarios	0	0
Aumento por Insuficiencia de Estimaciones por Pérdida o Deterioro y Aumento por Insuficiencia de Provisiones	0	0
Otros Gastos	0	0
Inversión Pública	0	0
Inversión Pública no Capitalizable	0	0
Total de Gastos y Otras Pérdidas	123,764,624	197,966,315
Resultados del Ejercicio (Ahorro/Desahorro)	7,952,640	-3,130,309

Bajo protesta de decir verdad declaramos que los Estados Financieros y sus Notas son razonablemente correctos y responsabilidad del emisor

Autorizo

Revisó

C.A.E. Gerardo Montero Pérez
Rector

C.P. Manuel Solís Denegri
Director General Interino de Finanzas

Elaboró

C.C. Román Guadalupe Puga Ku
Directora Interina de Contabilidad

Instituto Campechano
Estado de Situación Financiera
Al 30 de Septiembre de 2021 y 2020
(Pesos)



CONCEPTO	Año		CONCEPTO	Año	
	2021	2020		2021	2020
ACTIVO			PASIVO		
<i>Activo Circulante</i>			<i>Pasivo Circulante</i>		
Efectivo y Equivalentes	16,203,018	9,958,915	Cuentas por Pagar a Corto Plazo	4,493,970	8,178,485
Derechos a Recibir Efectivo o Equivalentes	173,775	306,385	Documentos por Pagar a Corto Plazo	0	0
Derechos a Recibir Bienes o Servicios	65,828	355,518	Porción a Corto Plazo de la Deuda Pública a Largo Plazo	0	0
Inventarios	716,256	716,256	Títulos y Valores a Corto Plazo	0	0
Almacenes	0	0	Pasivos Diferidos a Corto Plazo	0	0
Estimación por Pérdida o Deterioro de Activos Circulantes	0	0	Fondos y Bienes de Terceros en Garantía y/o Administración a Corto Plazo	20,973	1,060
Otros Activos Circulantes	0	75,625	Provisiones a Corto Plazo	0	0
Total de Activos Circulantes	17,158,876	11,412,699	Otros Pasivos a Corto Plazo	423,226	421,789
<i>Activo No Circulante</i>			Total de Pasivos Circulantes	4,938,168	8,601,334
Inversiones Financieras a Largo Plazo	0	0	<i>Pasivo No Circulante</i>		
Derechos a Recibir Efectivo o Equivalentes a Largo Plazo	0	0	Cuentas por Pagar a Largo Plazo	0	0
Bienes Inmuebles, Infraestructura y Construcciones en Proceso	0	0	Documentos por Pagar a Largo Plazo	0	0
Bienes Muebles	22,732,985	22,732,985	Deuda Pública a Largo Plazo	0	0
Activos Intangibles	0	0	Pasivos Diferidos a Largo Plazo	0	0
Depreciación, Deterioro y Amortización Acumulada de Bienes	-20,406,020	-19,820,681	Fondos y Bienes de Terceros en Garantía y/o en Administración a Largo Plazo	0	0
Activos Diferidos	0	0	Provisiones a Largo Plazo	40,840,295	39,804,234
Estimación por Pérdida o Deterioro de Activos no Circulantes	0	0	Total de Pasivos No Circulantes	40,840,295	39,804,234
Otros Activos no Circulantes	36,285	36,285	Total del Pasivo	45,778,464	48,405,569
Total de Activos No Circulantes	2,363,250	2,948,589	HACIENDA PÚBLICA/ PATRIMONIO		
Total del Activo	19,522,126	14,361,287	<i>Hacienda Pública/Patrimonio Contribuido</i>	28,675,627	28,675,627
			Aportaciones	15,562,601	15,562,601
			Donaciones de Capital	13,113,026	13,113,026
			Actualización de la Hacienda Pública / Patrimonio	0	0
			<i>Hacienda Pública/Patrimonio Generado</i>	-54,931,965	-62,719,908
			Resultados del Ejercicio (Ahorro / Desahorro)	7,952,640	-3,130,309
			Resultados de Ejercicios Anteriores	-53,237,722	-50,107,413
			Revalúos	0	0
			Reservas	0	0
			Rectificaciones de Resultados de Ejercicios Anteriores	-9,646,883	-9,482,185
			Exceso o Insuficiencia en la Actualización de la Hacienda Pública/Patrimonio	0	0
			Resultado por Posición Monetaria	0	0
			Resultado por Tenencia de Activos no Monetarios	0	0
			Total Hacienda Pública/ Patrimonio	-26,256,338	-34,044,281
			Total del Pasivo y Hacienda Pública / Patrimonio	19,522,126	14,361,287

Bajo protesta de decir verdad declaramos que los Estados Financieros y sus Notas son razonablemente correctos y responsabilidad del emisor

Autoreó

L.A.E. Gerardo Montero Pérez
Rector

Elaboró

L.C. Sonia Guadalupe Puga Ku
Directora General de Contabilidad

Revisó

C.P. Manuel Solís Denegri
Director General Interino de Finanzas

Instituto Campechano
 Estado de Variación en la Hacienda Pública
 Del 1 de Enero al 30 de Septiembre de 2021
 (pesos)



Concepto	Hacienda Pública/Patrimonio Contribuido	Hacienda Pública/Patrimonio Generado de Ejercicios Anteriores	Hacienda Pública/Patrimonio Generado del Ejercicio	Exceso o Insuficiencia en la Actualización de la Hacienda Pública / Patrimonio	TOTAL
HACIENDA PÚBLICA/PATRIMONIO CONTRIBUIDO NETO DE 2020	28,675,627				28,675,627
Aportaciones	15,562,601				15,562,601
Donaciones de Capital	13,113,026				13,113,026
Actualización de la Hacienda Pública/Patrimonio	0				0
HACIENDA PÚBLICA/PATRIMONIO GENERADO NETO DE 2020		-59,589,599	-3,130,309		-62,719,908
Resultados del Ejercicio (Ahorro/Desahorro)			-3,130,309		-3,130,309
Resultados de Ejercicios Anteriores		-50,107,413			-50,107,413
Revalúos		0		0	0
Reservas		0			0
Rectificaciones de Resultados de Ejercicios Anteriores		-9,482,185			-9,482,185
EXCESO O INSUFICIENCIA EN LA ACTUALIZACIÓN DE LA HACIENDA PÚBLICA/PATRIMONIO NETO DE 2020				0	0
Resultado por Posición Monetaria				0	0
Resultado por Tenencia de Activos no Monetarios				0	0
HACIENDA PÚBLICA / PATRIMONIO NETO FINAL DE 2020	28,675,627	-59,589,599	-3,130,309	0	-34,044,281
CAMBIOS EN LA HACIENDA PÚBLICA/PATRIMONIO CONTRIBUIDO NETO DE 2021	0				0
Aportaciones	0				0
Donaciones de Capital	0				0
Actualización de la Hacienda Pública/Patrimonio	0				0
VARIACIONES DE LA HACIENDA PÚBLICA / PATRIMONIO GENERADO NETO DE 2021		-3,130,309	10,918,253		7,787,943
Resultados del Ejercicio (Ahorro/Desahorro)			7,952,640		7,952,640
Resultados de Ejercicios Anteriores		-3,130,309	3,130,309		0
Revalúos		0	0	0	0
Reservas		0	0		0
Rectificaciones de Resultados de Ejercicios Anteriores			-164,697		-164,697
CAMBIOS EN EL EXCESO O INSUFICIENCIA EN LA ACTUALIZACIÓN DE LA HACIENDA PÚBLICA/PATRIMONIO NETO DE 2021				0	0
Resultado por Posición Monetaria				0	0
Resultado por Tenencia de Activos no Monetarios				0	0
HACIENDA PÚBLICA / PATRIMONIO NETO FINAL DE 2021	28,675,627	-62,719,908	7,787,943	0	-26,256,338

Bajo protesta de decir verdad declaramos que los Estados Financieros y sus Notas son razonablemente correctos y responsabilidad del emisor

Autorizó

 L. E. Gerardo Montero Pérez
 Rector

Elaboró

 L. G. Coni Guadalupe Puga Ku
 Directora Interina de Contabilidad

Revisó

 C.P. Manuel Solís Denegri
 Director General Interino de Finanzas

Instituto Campechano
Estado de Flujos de Efectivo
Del 1 de Enero al 30 de Septiembre de 2021 y 2020
(Pesos)



Concepto	2021	2020
Flujos de Efectivo de las Actividades de Operación		
Origen	131,717,265	194,836,005
Impuestos	0	0
Cuotas y Aportaciones de Seguridad Social	0	0
Contribuciones de mejoras	0	0
Derechos	0	0
Productos	7,720	15,697
Aprovechamientos	0	0
Ingresos por Venta de Bienes y Prestación de Servicios	17,985,561	20,398,439
Participaciones, Aportaciones, Convenios, Incentivos Derivados de la Colaboración Fiscal y Fondos Distintos de Aportaciones	0	0
Transferencias, Asignaciones, Subsidios y Subvenciones, y Pensiones y Jubilaciones	113,723,984	174,421,869
Otros Orígenes de Operación	0	0
Aplicación	125,473,162	195,425,571
Servicios Personales	102,315,187	150,435,218
Materiales y Suministros	2,117,135	8,144,241
Servicios Generales	12,227,679	22,907,258
Transferencias Internas y Asignaciones al Sector Público	0	0
Transferencias al resto del Sector Público	0	0
Subsidios y Subvenciones	0	0
Ayudas Sociales	280,707	282,004
Pensiones y Jubilaciones	0	0
Transferencias a Fideicomisos, Mandatos y Contratos Análogos	0	0
Transferencias a la Seguridad Social	0	0
Donativos	0	0
Transferencias al Exterior	0	0
Participaciones	0	0
Aportaciones	0	0
Convenios	5,039,461	12,365,924
Otras Aplicaciones de Operación	3,492,993	1,290,925
Flujos Netos de Efectivo por Actividades de Operación	6,244,103	-589,565
Flujos de Efectivo de las Actividades de Inversión		
Origen	0	0
Bienes Inmuebles, Infraestructura y Construcciones en Proceso	0	0
Bienes Muebles	0	0
Otros Orígenes de Inversión	0	0
Aplicación	0	167,045
Bienes Inmuebles, Infraestructura y Construcciones en Proceso	0	0
Bienes Muebles	0	167,045
Otras Aplicaciones de Inversión	0	0
Flujos Netos de Efectivo por Actividades de Inversión	0	-167,045
Flujo de Efectivo de las Actividades de Financiamiento		
Origen	0	0
Endeudamiento Neto	0	0
Interno	0	0
Externo	0	0
Otros Orígenes de Financiamiento	0	0
Aplicación	0	0
Servicios de la Deuda	0	0
Interno	0	0
Externo	0	0
Otras Aplicaciones de Financiamiento	0	0
Flujos netos de Efectivo por Actividades de Financiamiento	0	0
Incremento/Disminución Neta en el Efectivo y Equivalentes al Efectivo	6,244,103	-756,610
Efectivo y Equivalentes al Efectivo al inicio del Ejercicio	9,958,915	10,715,525
Efectivo y Equivalentes al Efectivo al final del Ejercicio	16,203,018	9,958,915

Bajo protesta de decir verdad declaramos que los Estados Financieros y sus Notas son razonablemente correctos y responsabilidad del emisor


Autorizó


L.A.E. Gerardo Montero Pérez
Rector

Elaboró


L.C. Santa Guadalupe Puga Ku
Directora Interna de Contabilidad

Revisó


C.P. Manuel Solís Denegri
Director General Interino de Finanzas

Instituto Campechano
Estado de Origen y Aplicación de los Recursos
Del 01 de Enero al 30 de Septiembre de 2021
(Pesos)



ORIGEN DE LOS RECURSOS

PRODUCTOS	\$7,719.53
INGRESOS POR VENTA DE BIENES Y PRESTACIÓN DE	\$17,985,561.11
TRANSFERENCIAS, ASIGNACIONES, SUBSIDIOS Y	\$113,723,983.90
Disminuciones del Activo	\$153,268,097.53
Incrementos del Pasivo	\$196,079,074.35
Incrementos del Patrimonio	-\$37,159,358.97
TOTAL ORIGEN	\$443,905,077.45

APLICACIÓN DE LOS RECURSOS

SERVICIOS PERSONALES	\$102,987,531.84
MATERIALES Y SUMINISTROS	\$2,117,135.15
SERVICIOS GENERALES	\$12,754,450.13
AYUDAS SOCIALES	\$280,706.63
CONVENIOS	\$5,039,461.47
ESTIMACIONES, DEPRECIACIONES, DETERIOROS,	\$585,338.88
Incrementos del Activo	\$156,587,205.72
Disminuciones del Pasivo	\$150,300,610.64
Disminuciones del Patrimonio	-\$2,950,380.82
EXISTENCIA EN EFECTIVO Y EQUIVALENTES AL	\$16,203,017.81
TOTAL APLICACIÓN	\$443,905,077.45

Bajo protesta de decir verdad declaramos que los Estados Financieros y sus Notas son razonablemente correctos y responsabilidad del emisor

Autorizó

L.A.E. Gerardo Montero Pérez
Rector

Revisó

C.P. Manuel Solís Denegri
Director General Interino de Finanzas

Elaboró

L.C. Sonia Guadalupe Puga Ku
Directora Interina de Contabilidad