



Instituto
Campechano

RECTORÍA



"2020, Año del 160 Aniversario del Benemérito Instituto Campechano"

Oficio:378/2020

Asunto: Tercer trimestreart.39 PEF e ITSO

San Francisco de Campeche, Cam., a 1 octubre de 2020.

C. DRA. CARMEN RODRÍGUEZ ARMENTA
DIRECTORA GENERAL DE EDUCACIÓN
SUPERIOR UNIVERSITARIA E INTERCULTURAL.
P R E S E N T E.

Derivado del Convenio Marco de Colaboración para la Operación y Apoyo Solidario, y del Convenio de Ejecución del 2020, del Programa U006; tengo a bien anexar los formatos que indica el artículo 39 del PEF, correspondientes al **tercer trimestre de 2020.**

- I. Los programas a los que se destinen los recursos y el cumplimiento de las metas correspondientes;
- II. El costo de nómina del personal docente, no docente, administrativo y manual, identificando las distintas categorías y los tabuladores de remuneraciones por puesto, responsabilidad laboral y su lugar de ubicación;
- III. Desglose del gasto corriente destinado a su operación;
- IV. Los estados de situación financiera, analítico, así como el de origen y aplicación de recursos públicos federales, y
- V. La información sobre matrícula de inicio y fin de cada ciclo escolar

Asimismo, el registro del **tercer trimestre** del mismo año; de los Informes Trimestrales del Subsidio Ordinario (**ITSO**).

Agradeciendo la atención al presente, le envié un saludo cordial.

ATENTAMENTE

"UN PASADO DE GLORIA Y UN PRESENTE DE LUZ"

L.A.E. GERARDO MONTEIRO PEREZ

RECTOR

RECTORÍA

- C.c.p. Dr. Luciano Concheiro Bórquez. - Subsecretario de Educación Superior.
C.c.p. Lic. Jaime Chapa Benítez. - Director de Subsidio a Universidades
C.c.p. C.P. Manuel Solís Denegri. - Director General de Finanzas
C.c.p. Ing. Abdier Roberto Cetina León. - Director General de Planeación y Calidad.
C.c.p. L.A.E. Helga I. Cruz Segovía. -Directora del OIC



Calle 10 # 357 entre 63 y 65 Col. Centro CP. 24000
San Francisco de Campeche, Campeche, México.
Tel. 01 (981) 81 129 75

HOJA DE TRABAJO DE INSTITUTO CAMPECHANO

REGISTRO SEMIAUTOMÁTICO DE LOS RECURSOS FEDERALES AUTORIZADOS A LA UNIVERSIDAD A MILES DE PESOS DEL EJERCICIO 2020.

MES	RECURSOS ENTREGADOS A LA UNIVERSIDAD DEL 1 DE ENERO AL 31 DE DICIEMBRE DEL 2020, POR SEP - DGESU - DSU.						MES
	SUBSIDIOS FEDERALES PARA ORGANISMOS DESCENTRALIZADOS ESTATALES U006	CARRERA DOCENTE U040	APOYOS A CENTROS Y ORGANIZACIONES DE EDUCACIÓN U080	PROGRAMA PARA EL DESARROLLO PROFESIONAL DOCENTE (PRODEP) S247	PROGRAMA FORTALECIMIENTO A LA EXCELENCIA EDUCATIVA (PROFEXCE) S300	AAA	
ENERO	0.00	0.00	0.00	0.00	0.00	0.00	ENERO
FEBRERO	2,954.00	0.00	0.00	0.00	0.00	0.00	FEBRERO
MARZO	1,800.00	0.00	0.00	0.00	0.00	0.00	MARZO
ABRIL	1,245.00	0.00	0.00	0.00	0.00	0.00	ABRIL
MAYO	1,200.00	0.00	0.00	0.00	0.00	0.00	MAYO
JUNIO	2,400.00	0.00	0.00	0.00	0.00	0.00	JUNIO
JULIO	1,800.00	0.00	0.00	0.00	0.00	0.00	JULIO
AGOSTO	1,200.00	0.00	0.00	0.00	0.00	0.00	AGOSTO
SEPTIEMBRE	1,200.00	0.00	0.00	0.00	0.00	0.00	SEPTIEMBRE
OCTUBRE	0.00	0.00	0.00	0.00	0.00	0.00	OCTUBRE
NOVIEMBRE	0.00	0.00	0.00	0.00	0.00	0.00	NOVIEMBRE
DICIEMBRE	0.00	0.00	0.00	0.00	0.00	0.00	DICIEMBRE
	12,800.00	0.00	0.00	0.00	0.00	0.00	

GRAN TOTAL A MILES DE PESOS 13,800.00

LA IES INICIA EL REGISTRO MENSUAL DE LAS APORTACIONES FEDERALES, CANALIZADAS POR DGESU SEP, AUTORIZADAS POR EL GOBIERNO FEDERAL EJERCICIO 2020.
(MILES DE PESOS)

N° DEL PROYECTO	RECURSOS OTORGADOS DE LA DSU EN LOS PROGRAMAS AUTORIZADOS	PRIMER TRIMESTRE 2020			Acumulado	SEGUNDO TRIMESTRE 2020			Acumulado	TERCER TRIMESTRE 2020			Acumulado	CUARTO TRIMESTRE 2020			Acumulado
		ENERO	FEBRERO	MARZO	Trimestral	ABRIL	MAYO	JUNIO	Trimestral	JULIO	AGOSTO	SEPTIEMBRE	Trimestral	OCTUBRE	NOVIEMBRE	DICIEMBRE	Trimestral
U006	SUBSIDIOS FEDERALES PARA ORGANISMOS DESCENTRALIZADOS ESTATALES U006	0.00	2,954.00	4,754.00	4,754.00	6,000.00	7,200.00	9,600.00	9,600.00	11,400.00	12,600.00	13,800.00	13,800.00	13,800.00	13,800.00	13,800.00	13,800.00
	R/M	0.00	2,954.00	1,800.00	4,754.00	1,245.00	1,200.00	2,400.00	4,845.00	1,800.00	1,200.00	1,200.00	4,200.00				
U040	CARRERA DOCENTE U040	0.00	0.00	0.00	0.00	0.00	0.00	0.00	0.00	0.00	0.00	0.00	0.00	0.00	0.00	0.00	0.00
	R/M				0.00				0.00				0.00				
U080	APOYOS A CENTROS Y ORGANIZACIONES DE EDUCACIÓN U080	0.00	0.00	0.00	0.00	0.00	0.00	0.00	0.00	0.00	0.00	0.00	0.00	0.00	0.00	0.00	0.00
	R/M				0.00				0.00				0.00				
S247	PROGRAMA PARA EL DESARROLLO PROFESIONAL DOCENTE (PRODEP) S247	0.00	0.00	0.00	0.00	0.00	0.00	0.00	0.00	0.00	0.00	0.00	0.00	0.00	0.00	0.00	0.00
	R/M				0.00				0.00				0.00				
S300	PROGRAMA FORTALECIMIENTO A LA EXCELENCIA EDUCATIVA (PROFEXCE) S300	0.00	0.00	0.00	0.00	0.00	0.00	0.00	0.00	0.00	0.00	0.00	0.00	0.00	0.00	0.00	0.00
	R/M				0.00				0.00				0.00				
	AAA	0.00	0.00	0.00	0.00	0.00	0.00	0.00	0.00	0.00	0.00	0.00	0.00	0.00	0.00	0.00	0.00
	R/M				0.00				0.00				0.00				
	BBB	0.00	0.00	0.00	0.00	0.00	0.00	0.00	0.00	0.00	0.00	0.00	0.00	0.00	0.00	0.00	0.00
	R/M				0.00				0.00				0.00				

TOTAL DEL TRIMESTRE

4,754.00

4,345.00

4,300.00

R/M REGISTRO DE LOS RECURSOS MENSUAL A MILES DE PESOS

Número del Proyecto	NOMBRE DEL PROYECTO 2020
U006	SUBSIDIOS FEDERALES PARA ORGANISMOS DESCENTRALIZADOS ESTATALES U006
U040	CARRERA DOCENTE U040
U080	APOYOS A CENTROS Y ORGANIZACIONES DE EDUCACIÓN U080
S247	PROGRAMA PARA EL DESARROLLO PROFESIONAL DOCENTE (PRODEP) S247
S300	PROGRAMA FORTALECIMIENTO A LA EXCELENCIA EDUCATIVA (PROFEXCE) S300
	AAA
	BBB

Nota: 'AAA y BBB = Llenar si la IES es beneficiaria de otro programa extraordinario.

DESTINO DE LOS RECURSOS FEDERALES QUE RECIBEN UNIVERSIDADES E INSTITUCIONES DE EDUCACIÓN MEDIA SUPERIOR Y SUPERIOR.

En términos del artículo 39, fracción I del Decreto de Presupuesto de Egresos de la Federación para el Ejercicio Fiscal 2020, Programas y cumplimiento de metas.


La información presentada es acumulada al periodo que se reporta.

Enero - Diciembre 2020.

Fracción I


Nombre de la Universidad	Programas PEF/2020	R E C U R S O S	PRIMER TRIMESTRE DEL 2020				SEGUNDO TRIMESTRE DEL 2020			TERCER TRIMESTRE 2020			CUARTO TRIMESTRE DEL 2020					
			LOS PROGRAMAS A LOS QUE SE DESTINEN LOS RECURSOS FEDERALES (MILES DE PESOS)			NOTA	LOS PROGRAMAS A LOS QUE SE DESTINEN LOS RECURSOS FEDERALES (MILES DE PESOS)			NOTA	LOS PROGRAMAS A LOS QUE SE DESTINEN LOS RECURSOS FEDERALES (MILES DE PESOS)			NOTA	LOS PROGRAMAS A LOS QUE SE DESTINEN LOS RECURSOS FEDERALES (MILES DE PESOS)			NOTA
			Enero	Febrero	Marzo		Abril	Mayo	Junio		Julio	Agosto	Septiembre		Octubre	Noviembre	Diciembre	
INSTITUTO CAMPECHANO	SUBSIDIOS FEDERALES PARA ORGANISMOS DESCENTRALIZADOS ESTATALES U006	A	0.00	2,954.00	4,754.00		6,000.00	7,200.00	9,600.00		11,400.00	12,600.00	13,800.00		13,800.00	13,800.00	13,800.00	
		R/M	0.00	2,954.00	1,800.00		1,246.00	1,200.00	2,400.00		1,800.00	1,200.00	1,200.00		0.00	0.00	0.00	
	CARRERA DOCENTE U040	A	0.00	0.00	0.00		0.00	0.00	0.00		0.00	0.00	0.00		0.00	0.00	0.00	
		R/M	0.00	0.00	0.00		0.00	0.00	0.00		0.00	0.00	0.00		0.00	0.00	0.00	
	APOYOS A CENTROS Y ORGANIZACIONES DE EDUCACIÓN U080	A	0.00	0.00	0.00		0.00	0.00	0.00		0.00	0.00	0.00		0.00	0.00	0.00	
		R/M	0.00	0.00	0.00		0.00	0.00	3.00		0.00	0.00	0.00		0.00	0.00	0.00	
	PROGRAMA PARA EL DESARROLLO PROFESIONAL DOCENTE (PRODEP) S247	A	0.00	0.00	0.00		0.00	0.00	0.00		0.00	0.00	0.00		0.00	0.00	0.00	
		R/M	0.00	0.00	0.00		0.00	0.00	0.00		0.00	0.00	0.00		0.00	0.00	0.00	
PROGRAMA FORTALECIMIENTO A LA EXCELENCIA EDUCATIVA (PROFEXCE) S300	A	0.00	0.00	0.00		0.00	0.00	0.00		0.00	0.00	0.00		0.00	0.00	0.00		
	R/M	0.00	0.00	0.00		0.00	0.00	0.00		0.00	0.00	0.00		0.00	0.00	0.00		
AAA	A	0.00	0.00	0.00		0.00	0.00	0.00		0.00	0.00	0.00		0.00	0.00	0.00		
	R/M	0.00	0.00	0.00		0.00	0.00	0.00		0.00	0.00	0.00		0.00	0.00	0.00		
BBB	A	0.00	0.00	0.00		0.00	0.00	0.00		0.00	0.00	0.00		0.00	0.00	0.00		
	R/M	0.00	0.00	0.00		0.00	0.00	0.00		0.00	0.00	0.00		0.00	0.00	0.00		
SUMA DEL MES			0.00	2,954.00	1,800.00		1,246.00	1,200.00	2,400.00		1,800.00	1,200.00	1,200.00		0.00	0.00	0.00	
SUMAS ACUMULADAS			0.00	2,954.00	4,754.00		6,000.00	7,200.00	9,600.00		11,400.00	12,600.00	13,800.00		13,800.00	13,800.00	13,800.00	
ACUMULADO DEL TRIMESTRE					4,754.00			4,846.00			4,200.00						0.00	


C. P. MANUEL SOLÍS DENECRI
DIRECTOR GENERAL DE FINANZAS


LIC. MARÍA ELIZABETH FUENTES CASTILLO
DIRECTORA GENERAL DE ADMINISTRACIÓN


ING. ABDER ROBERTO CETINA LEÓN


L. A. E. OLGA IRACEAM CRUZ SOTOVIA


L. A. S. GERARDO MONTERO PÉREZ

RECURSOS FEDERALES QUE SE RECIBIERON INCLUYENDO SUBSIDIOS EXTRAORDINARIOS, EN EL ARTICULO 39/2020 PEF DEL PRESENTE EJERCICIO, PRESENTARSE EN LAS FRACCIONES I, II Y III. ASÍ MISMO EL ÓRGANO DE CONTROL INTERNO DE LA INSTITUCIÓN SERÁ EL RESPONSABLE DE INFORMAR AL C. RECTOR (A) QUE SEA CORRECTA LA INFORMACIÓN RELATIVA AL DESARROLLO DE ESTE PROGRAMA DE LOS FONDOS DE LOS RECURSOS ASIGNADOS PEF EN EL PRESENTE EJERCICIO.

A "Acumulado"
R/M = Recursos Federales Mensuales (Subsidios Ordinario y Extraordinarios 2020)

RECURSOS FEDERALES QUE RECIBEN UNIVERSIDADES E INSTITUCIONES DE EDUCACIÓN MEDIA SUPERIOR Y SUPERIOR
 Costo de la plantilla de personal
 En términos del artículo 39, fracción II del Decreto de Presupuesto de Egresos de la Federación para el Ejercicio Fiscal 2020
 La información presentada es acumulada al periodo que se reporta
 Periodo de Julio- Septiembre / 2020

Fracción II

TERCER TRIMESTRE 2020

Estructura de la Plantilla

Universidad / Institución	Categoría	Tipo de personal	Costo unitario bruto (pesos)			Número de plazas			Responsabilidad laboral	Ubicación	Costo total de la plantilla (Pesos)			
			Julio	Agosto	Septiembre	Julio	Agosto	Septiembre			Julio	Agosto	Septiembre	Ac Jul

INSTITUTO CAMPECHANO

NO APLICA

DESTINO DE LOS RECURSOS FEDERALES QUE RECIBEN UNIVERSIDADES E INSTITUCIONES DE EDUCACIÓN MEDIA SUPERIOR Y SUPERIOR
 En términos del artículo 39, fracción III, del Decreto de Presupuesto de Egresos de la Federación para el Ejercicio Fiscal 2020
 Desglose del gasto corriente de operación
 La información presentada es acumulada al periodo que se reporta
 Julio - Septiembre 2020

Fracción III										TERCER TRIMESTRE		
Universidad / Institución	Programa	Materiales y Suministros			Servicios Generales			Otros			ACUMULADO A SEPTIEMBRE	
		JULIO	AGOSTO	SEPTIEMBRE	JULIO	AGOSTO	SEPTIEMBRE	JULIO	AGOSTO	SEPTIEMBRE	Enero-Julio	Enero-Agosto
		INSTITUTO CAMPECHANO	SUBSIDIOS FEDERALES PARA ORGANISMOS DESCENTRALIZADOS ESTATALES U006	425.56202	81.99944	41.4883	854.24801	484.8517	811.94946	0	0	0
✓ ✓ ✓	CARRERA DOCENTE U040											
✓ ✓ ✓	APOYOS A CENTROS Y ORGANIZACIONES DE EDUCACIÓN U080											
✓ ✓ ✓	PROGRAMA PARA EL DESARROLLO PROFESIONAL DOCENTE (PRODEP) S247											
✓ ✓ ✓	PROGRAMA FORTALECIMIENTO A LA EXCELENCIA EDUCATIVA (PROFEXCE) S300											
✓ ✓ ✓	AAA											
✓ ✓ ✓	BBB											
SUMA DEL MES		425.56	82.00	41.49	854.25	484.85	811.95	0.00	0.00	0.00	5,011.49	5,578.34
SUMAS ACUMULADAS		425.56	507.56	549.05	1,403.30	1,888.15	2,700.10	2,700.10	2,700.10	2,700.10	1,279.81	1,846.66
ACUMULADO DEL TRIMESTRE				549.05			2,151.05			0.00		

C.P. MANUEL SOLÍS DENEGRI
DIRECTOR GENERAL DE FINANZAS

LIC. MARIA ELIZABETH FUENTES
CASTILLO

ING. ADIER ROBERTO CETINA LEÓN
DIRECTOR GENERAL DE PLANEACIÓN Y

L.A.E. HELGA TRACEMA CRUZ SEGOVIA
DIRECTORA DEL ÓRGANO INTERNO DE CONTROL

L.A.E. GERARDO MONT
RE

Cálculo de porcentajes								
			2,700.10					
20%			80%			0%		
549.05			2,151.05			0.00		
Materiales y Suministros			Servicios Generales			Otros		
Julio	Agosto	Septiembre	Julio	Agosto	Septiembre	Julio	Agosto	Septiembre
425.56	82.00	41.49	854.25	484.85	811.95	0.00	0.00	0.00
78%	15%	8%	40%	23%	38%	0%	0%	0%

APARTADO "ÚNICO" DEL ANEXO DE EJECUCIÓN QUE FORMA PARTE INTEGRANTE DEL CONVENIO DE APOYO FINANCIERO 2020

MONTO TOTAL ANUAL DEL SUBSIDIO ORDINARIO, MDP	%	FRACCIÓN
---	---	----------

GASTOS	2,700.10	100.00%	III
TOTAL	<u>2,700.10</u>	100.00%	I

	TRIMESTRE			SUMA TOTAL
	PRIMERO	SEGUNDO	TERCERO	
INGRESOS	4,754.00	4,846.00	4,200.00	13,800.00
	<u>4,754.00</u>	<u>4,846.00</u>	<u>4,200.00</u>	<u>13,800.00</u>

COMPROBACION TRIMESTRAL		
FRACCIONES		
+	I	4,200.00
-	III	2,700.10
=		<u>1,499.90</u>

DESTINO DE LOS RECURSOS FEDERALES QUE RECIBEN UNIVERSIDADES E INSTITUCIONES DE EDUCACIÓN MEDIA SUPERIOR Y SUPERIOR

En términos del artículo 39, fracción V, del Decreto de Presupuesto de Egresos de la Federación para el Ejercicio Fiscal 2020

Información desagregada sobre matrícula

La información presentada es acumulada al periodo que se reporta

Julio-septiembre 2020

Universidad / Institución	#REF!
---------------------------	-------

CONSOLIDADO			
Nivel Educativo	Número de Alumnos		
	Primer Ingreso	Reingreso	Total
Medio Superior	319	545	864
Técnico Superior Universitario	0	0	0
Licenciatura	398	748	1146
Especialidad	0	0	0
Maestría	15	0	15
Doctorado	15	0	15
Otros	0	0	0
			0
			0
			0
			0
TOTAL	747	1293	2040

Nivel Educativo	Escuela/Facultad/Centro	Municipio	Programa/Carrera	Número de Alumnos			Tipo de Servicio o Subsistema
				Primer Ingreso	Reingreso	Total	
MEDIO SUPERIOR	PREPARATORIA MATUTINA	CAMPECHE	BACHILLERATO	159	327	486	
MEDIO SUPERIOR	PREPARATORIA VESPERTINA	CAMPECHE	BACHILLERATO	160	218	378	
SUPERIOR	NORMAL PREESCOLAR	CAMPECHE	LICENCIATURA	24	56	80	
SUPERIOR	NORMAL PRIMARIA	CAMPECHE	LICENCIATURA	25	57	82	
SUPERIOR	NORMAL SUPERIOR	CAMPECHE	LICENCIATURA	45	47	92	
SUPERIOR	TURISMO	CAMPECHE	LICENCIATURA	57	93	150	
SUPERIOR	CIENCIAS DE LA COMUNICACIÓN	CAMPECHE	LICENCIATURA	34	70	104	
SUPERIOR	TRABAJO SOCIAL	CAMPECHE	LICENCIATURA	37	98	135	

SUPERIOR	TRABAJO SOCIAL MOD. HECELCHAKÁN	HECELCHAKÁN	LICENCIATURA	22	55	77
SUPERIOR	TRABAJO SOCIAL MOD. ABIERTA	CAMPECHE	LICENCIATURA	7	0	7
SUPERIOR	EDUCACION ARTISTICA	CAMPECHE	LICENCIATURA	35	73	108
SUPERIOR	MERCADOTECNIA	CAMPECHE	LICENCIATURA	29	45	74
SUPERIOR	MERCADOTECNIA HECELCHAKAN	CAMPECHE	LICENCIATURA	0	4	4
SUPERIOR	GASTRONOMIA	CAMPECHE	LICENCIATURA	59	117	176
SUPERIOR	ARTES VISUALES	CAMPECHE	LICENCIATURA	24	33	57
MAESTRÍA	POSGRADO E INVESTIGACIÓN	CAMPECHE	MAESTRÍA	15	0	15
DOCTORADO	POSGRADO E INVESTIGACIÓN	CAMPECHE	DOCTORADO	15	0	15
TOTAL				747	1,293	2,040

Nota: La información de inicio y fin de ciclo escolar podrá ser presentada en este formato, sin eximir a la Institución de la entrega sobre la matrícula Auditada (el formato está preparado para agregar las filas que sean necesarias).

**SUBSECRETARÍA DE EDUCACIÓN SUPERIOR
DIRECCIÓN GENERAL DE EDUCACIÓN SUPERIOR UNIVERSITARIA
INFORME TRIMESTRAL
RECURSOS FEDERALES
(MILES DE PESOS)**

Fecha:	06/oct/2020
Trimestre Reportado:	TERCERO
Ejercicio:	2020






NOMBRE DE LA INSTITUCIÓN:	PROGRAMA PRESUPUESTARIO:	OBJETIVO GENERAL:	CONVENIO / APARTADO "UNICO"			RECURSOS ENVIADOS TRIMESTRALMENTE POR DGESU
			IRREDUCTIBLE 2020	MONTO ANUAL ASIGNADO 2020	PORCENTAJE	
INSTITUTO CAMPECHANO	U006 SUBSIDIOS FEDERALES PARA ORGANISMOS DESCENTRALIZADOS ESTATALES	SÉGUIMIENTO AL USO DEL RECURSO DEL PROGRAMA PRESUPUESTARIO U006	Recursos Federales que recibe la IES de acuerdo con la Ley Orgánica y/o Decreto de Creación, para cubrir los Servicios Personales, Capítulo 1000.	\$0.00	0.00%	\$4,200.00
			Recursos Federales para cubrir los Gastos de Operación en Materiales y Suministros, Gastos Generales y Otros Gastos, Capítulo 2000/3000.	\$17,935.01	100.00%	
			Totales	\$17,935.01	100.00%	

RECURSOS TRIMESTRALES, MAS RECURSOS NO EJERCIDOS

EJERCIDO POR IES TERCER TRIMESTRE										\$0.00
	julio	agosto	septiembre	RECURSO EJERCIDO	RECURSO NO EJERCIDO	EXTRAORDINARIOS	INCREMENTO SALARIAL	RECURSOS COMPROMETIDOS		OBSERVACIÓN
Servicios Personales, Académicos, Administrativos y Mandos Medios				\$0.00	\$1,499.90					
% por Trimestre	0.00%	0.00%	0.00%	0.00%					0.00%	
Gastos de Operación	\$1,279.81	\$566.85	\$853.44	\$2,700.10				\$1,499.90	\$1,499.90	Derivado de los acontecimientos referidos a la contingencia de carácter sanitaria COVID-19, este instituto ejercerá los recursos por el importe de \$1,499.90 el próximo periodo.
% por Trimestre	100.00%	100.00%	100.00%	100.00%				100.00%		
TOTAL	\$1,279.81	\$566.85	\$853.44	\$2,700.10	\$1,499.90	\$0.00	\$0.00	\$1,499.90	\$1,499.90	
	100%	100%	100%	100%	100%	100%	100%	100%	100%	

Observaciones:

Observaciones:

C.P. MANUEL SOLÍS DENEGRÍ DIRECTOR GENERAL DE FINANZAS
 LIC. MARÍA ELIZABETH PUENTES CASTILLO DIRECTORA GENERAL DE ADMINISTRACION
 ING. MEDIER ROBERTO CETINA LEÓN DIRECTOR GENERAL DE PLANEACIÓN Y CALIDAD
 L.A.E. HELGA TRACENA CRUZ SEGOVIA DIRECTORA DEL ÓRGANO INTERNO DE CONTROL
 L.A.E. GERARDO MONTERO PÉREZ DIRECTOR

LA INFORMACIÓN CONTENIDA EN ESTE FORMATO Y LA DOCUMENTACIÓN FUENTE, SON RESPONSABILIDAD DE LA INSTITUCIÓN DE EDUCACIÓN SUPERIOR, QUIEN LA RESGUARDARÁ PARA CUALQUIER ACLARACIÓN DE LAS INSTANCIAS DE FISCALIZACIÓN: AUDITORÍA SUPERIOR DE LA FEDERACIÓN, SECRETARÍA DE LA FUNCIÓN PÚBLICA Y ÓRGANO INTERNO DE CONTROL ENTRE OTROS. LA INSTITUCIÓN DE EDUCACIÓN SUPERIOR DEBERÁ DE INFORMAR EN EL APARTADO DE OBSERVACIONES SOBRE LAS VARIACIONES QUE OCURRAN POR LAS AMPLIACIONES, ANTICIPOS DE CALENDARIO, Y SI ESTE EL CASO COMO POR LOS RETRASOS DE ENTREGA DE LOS RECURSOS POR PARTE DE LA FEDERACIÓN Y/O ENTIDAD FEDERATIVA. LA INFORMACIÓN DE ESTE FORMATO DEBERÁ DE COINCIDIR CON LAS FRACCIONES II Y III DEL ARTÍCULO 39 DEL PEF 2020, ASÍ COMO CON LA QUE SE ENCUENTRE EN LA PÁGINA WEB DE LA INSTITUCIÓN.



**SUBSECRETARÍA DE EDUCACIÓN SUPERIOR
DIRECCIÓN GENERAL DE EDUCACIÓN SUPERIOR UNIVERSITARIA
INFORME TRIMESTRAL
RECURSOS FEDERALES
(MILES DE PESOS)**

Fecha:	06/oct/2020
Acumulado anual	2020

		CONVENIO / APARTADO "ÚNICO"				
NOMBRE DE LA INSTITUCIÓN:	PROGRAMA PRESUPUESTARIO:	IRREDUCTIBLE 2020	MONTO ANUAL ASIGNADO 2020	PORCENTAJE	EXTRAORDINARIOS	RECURSOS TOTALES MINISTRADOS DURANTE EL EJERCICIO
INSTITUTO CAMPECHANO	U006 SUBSIDIOS FEDERALES PARA ORGANISMOS DESCENTRALIZADOS ESTATALES	Recursos Federales que recibe la IES de acuerdo con la Ley Orgánica y/o Decreto de Creación, para cubrir los Servicios Personales. Capítulo 1000.	\$0.00	0.00%		\$13,800.00
		Recursos Federales para cubrir los Gastos de Operación en Materiales y Suministros, Gastos Generales y Otros Gastos. Capítulo 2000/3000.	\$17,935.01	100.00%		
OBJETIVO GENERAL:	SEGUIMIENTO AL USO DEL RECURSO DEL PROGRAMA PRESUPUESTARIO U006	Totales	\$17,935.01	100.00%		

TRIMESTRES DEL EJERCICIO 2020											
	1°	2°	3°	4°	RECURSO EJERCIDO	EXTRAORDINARIOS	INCREMENTO SALARIAL	TOTAL DE RECURSOS EJERCIDOS	RECURSOS COMPROMETIDOS	RECURSOS NO MINISTRADO	ARQUEO
Servicios Personales, Académicos, Administrativos y Mandos Medios	\$0.00	\$0.00	\$0.00	\$0.00	\$0.00						
% por Trimestre	0.00%	0.00%	0.00%	0.00%	0.00%				0.00%		
Gastos de Operación	\$1,949.86	\$1,781.82	\$2,700.10	\$0.00	\$6,431.78	\$0.00	\$0.00	\$6,431.78	\$7,368.22		\$13,800.00
% por Trimestre	100.00%	100.00%	100.00%	0.00%	100.00%				100.00%		

TOTAL	100%	100%	100%	0%	100%		100%	100%	100%	100%	
\$1,949.86	\$1,781.82	\$2,700.10	\$0.00	\$6,431.78	\$0.00	\$0.00	\$7,368.22	\$7,368.22			

Observaciones:

C. P. MANUEL SOLÍS DENEGRI
DIRECTOR GENERAL DE FINANZAS

LIC. MARIA ELIZABETH FUENTES CASTILLO
DIRECTORA GENERAL DE ADMINISTRACION

ING. ADRIAN ROBERTO SETINA LEÓN
DIRECTOR GENERAL DE PLANEACIÓN Y CALIDAD

L. A. E. HELGA IRACEMA CRUZ SEGOVIA
DIRECTORA DEL ÓRGANO INTERNO DE CONTROL

L. A. E. GERARDO MONTERO PÉREZ
REGISTRADOR

LA INFORMACIÓN CONTENIDA EN ESTE FORMATO Y LA DOCUMENTACIÓN FUENTE, SON RESPONSABILIDAD DE LA INSTITUCIÓN DE EDUCACIÓN SUPERIOR, QUIEN LA RESGUARDARÁ PARA CUALQUIER ACLARACIÓN DE LAS INSTANCIAS DE FISCALIZACIÓN: AUDITORÍA SUPERIOR DE LA FEDERACIÓN, SECRETARÍA DE LA FUNCIÓN PÚBLICA Y ÓRGANO INTERNO DE CONTROL ENTRE OTROS. LA INSTITUCIÓN DE EDUCACIÓN SUPERIOR DEBERÁ DE INFORMAR EN EL APARTADO DE OBSERVACIONES SOBRE LAS VARIACIONES QUE OCURRAN POR LAS AMPLIACIONES, ANTICIPOS DE CALENDARIO, Y SI ES EL CASO COMO POR LOS RETRASOS DE ENTREGA DE LOS RECURSOS POR PARTE DE LA FEDERACIÓN Y/O ENTIDAD FEDERATIVA. LA INFORMACIÓN DE ESTE FORMATO DEBERÁ DE COINCIDIR CON LAS FRACCIONES II Y III DEL ARTÍCULO 39 DEL PEF 2020, ASÍ COMO CON LA QUE SE ENCUENTRE EN LA PÁGINA WEB DE LA INSTITUCIÓN.



INSTITUTO CAMPECHANO

al 30 de septiembre de 2020

(Miles de pesos)

ESTADO DE ACTIVIDADES

	SEPTIEMBRE		ACUMULADO ENE. A SEPT. 2020	
INGRESOS				
RECURSOS FEDERALES	4,200.00	100.00%	13,800.00	100.00%
RECURSOS PROPIOS		0.00%		0.00%
OTROS		0.00%		0.00%
TOTAL DE INGRESOS	4,200.00	100.00%	13,800.00	100.00%
EGRESOS				
PLANTILLA	0.00	0.00%	0.00	0.00%
MATERIALES SUMINISTROS	549.05	20.33%	1,965.38	30.56%
GASTOS GENERALES	2,151.05	79.67%	4,466.39	69.44%
OTROS	0.00	0.00%	0.00	0.00%
TOTAL DE EGRESOS	2,700.10	100.00%	6,431.78	100.00%
UTILIDAD O PÉRDIDA	1,499.90	35.71%	7,368.22	53.39%

C.P. MANUEL SOLÍS DENEGRI
DIRECTOR GENERAL DE FINANZAS

L.A.E. GERARDO MONTERO PÉREZ
RECTOR

NOTA:

La información presentada en este formato, no exime la entrega del informe financiero trimestral



Instituto Campechano
Estado de Actividades
Del 1 de Enero al 30 de Septiembre de 2020 y 2019
(Pesos)



Concepto	2020	2019
INGRESOS Y OTROS BENEFICIOS		
Ingresos de la Gestión	18,029,190	20,613,249
Impuestos	0	0
Cuotas y Aportaciones de Seguridad Social	0	0
Contribuciones de Mejoras	0	0
Derechos	0	0
Productos	0	0
Apropiamientos	0	0
Ingresos por Venta de Bienes y Prestación de Servicios	18,029,190	20,613,249
Participaciones, Aportaciones, Convenios, Incentivos Derivados de la Colaboración Fiscal, Fondos Distintos de Aportaciones, Transferencias, Asignaciones, Subsidios y Subvenciones, y Pensiones y Jubilaciones	114,970,075	104,461,868
Participaciones, Aportaciones, Convenios, Incentivos Derivados de la Colaboración Fiscal, Fondos Distintos de Aportaciones	0	0
Transferencias, Asignaciones, Subsidios y Subvenciones, y Pensiones y Jubilaciones	114,970,075	104,461,868
Otros Ingresos y Beneficios	0	135,273
Ingresos Financieros	0	6,054
Incremento por Variación de Inventarios	0	0
Disminución del Exceso de Estimaciones por Pérdida o Deterioro u Obsolescencia	0	0
Disminución del Exceso de Provisiones	0	0
Otros ingresos y Beneficios Varios	0	129,220
Total de Ingresos y Otros Beneficios	132,999,265	125,210,390
GASTOS Y OTRAS PÉRDIDAS		
Gastos de Funcionamiento	112,729,740	117,249,021
Servicios Personales	99,583,713	98,629,547
Materiales y Suministros	3,151,701	5,812,103
Servicios Generales	9,994,326	12,807,366
Transferencias, Asignaciones, Subsidios y Otras Ayudas	191,716	505,282
Transferencias Internas y Asignaciones al Sector Público	0	0
Transferencias al Resto del Sector Público	0	0
Subsidios y Subvenciones	0	0
Ayudas Sociales	191,716	505,282
Pensionamientos y Jubilaciones	0	0
Transferencias a Fideicomisos, Mandatos y Contratos Análogos	0	0
Transferencias a la Seguridad Social	0	0
Donativos	0	0
Transferencias al Exterior	0	0
Participaciones y Aportaciones	0	0
Participaciones	0	0
Aportaciones	0	0
Convenios	0	0
Intereses, Comisiones y Otros Gastos de la Deuda Pública	0	0
Intereses de la Deuda Pública	0	0
Comisiones de la Deuda Pública	0	0
Gastos de la Deuda Pública	0	0
Costo por Coberturas	0	0
Apoyos Financieros	0	0
Otros Gastos y Pérdidas Extraordinarias	956,823	1,160,607
Estimaciones, Depreciaciones, Deterioros, Obsolescencia y Provisiones	956,823	1,160,590
Disminución de Inventarios	0	0
Aumento por Insuficiencia de Estimaciones por Pérdida o Deterioro y Aumento por Insuficiencia de Provisiones	0	0
Otros Gastos	0	17
Inversión Pública	0	0
Inversión Pública no Capitalizable	0	0
Total de Gastos y Otras Pérdidas	113,878,079	118,914,910
Resultados del Ejercicio (Ahorro/Desahorro)	19,121,186	6,295,481

Bajo protesta de decir verdad, declaramos que los Estados Financieros y sus Notas son razonablemente correctos y responsabilidad del emisor.

Autorizo

L.A.E. Gerardo Montero Pérez
Rector

L.C. Silvia Guadalupe Puga Qui
Directora Interna de Contabilidad

C.P. Manuel Solís Denegri
Director General Interno de Finanzas



Instituto Campechano
Estado de Situación Financiera
Al 30 de Septiembre de 2020 y 2019
(Pesos)



CONCEPTO	Año		CONCEPTO	Año	
	2020	2019		2020	2019
ACTIVO			PASIVO		
<i>Activo Circulante</i>			<i>Pasivo Circulante</i>		
Efectivo y Equivalentes	26,689,480	19,087,129	Cuentas por Pagar a Corto Plazo	2,746,556	3,830,148
Derechos a Recibir Efectivo o Equivalentes	183,594	615,671	Documentos por Pagar a Corto Plazo	0	0
Derechos a Recibir Bienes o Servicios	93,815	23,149	Porción a Corto Plazo de la Deuda Pública a Largo Plazo	0	0
Inventarios	716,256	1,349,402	Títulos y Valores a Corto Plazo	0	0
Almacenes	0	0	Pasivos Diferidos a Corto Plazo	0	0
Estimación por Pérdida o Deterioro de Activos Circulantes	0	0	Fondos y Bienes de Terceros en Garantía y/o Administración a Corto Plazo	1,060	1,060
Otros Activos Circulantes	75,625	75,625	Provisiones a Corto Plazo	0	0
Total de Activos Circulantes	27,758,769	21,150,976	Otros Pasivos a Corto Plazo	490,065	457,810
<i>Activo No Circulante</i>			Total de Pasivos Circulantes	3,237,682	4,289,018
Inversiones Financieras a Largo Plazo	0	0	<i>Pasivo No Circulante</i>		
Derechos a Recibir Efectivo o Equivalentes a Largo Plazo	0	18,022	Cuentas por Pagar a Largo Plazo	0	0
Bienes Inmuebles, Infraestructura y Construcciones en Proceso	0	1,856,775	Documentos por Pagar a Largo Plazo	0	0
Bienes Muebles	22,714,940	23,211,467	Deuda Pública a Largo Plazo	0	0
Activos Intangibles	0	105,622	Pasivos Diferidos a Largo Plazo	0	0
Depreciación, Deterioro y Amortización Acumulada de Bienes	-19,658,326	-19,133,010	Fondos y Bienes de Terceros en Garantía y/o en Administración a Largo Plazo	0	0
Activos Diferidos	0	0	Provisiones a Largo Plazo	39,406,787	37,809,294
Estimación por Pérdida o Deterioro de Activos no Circulantes	0	0	Total de Pasivos No Circulantes	39,406,787	37,809,294
Otros Activos no Circulantes	36,285	36,285	Total del Pasivo	42,644,469	42,098,312
Total de Activos No Circulantes	3,092,898	6,095,161	HACIENDA PÚBLICA/ PATRIMONIO		
Total del Activo	30,851,668	27,246,137	<i>Hacienda Pública/Patrimonio Contribuido</i>	28,675,627	28,675,627
			Aportaciones	15,662,601	15,662,601
			Donaciones de Capital	13,113,026	13,113,026
			Actualización de la Hacienda Pública / Patrimonio	0	0
			<i>Hacienda Pública/Patrimonio Generado</i>	-40,468,428	-43,527,802
			Resultados del Ejercicio (Ahorro / Desahorro)	19,121,186	6,295,481
			Resultados de Ejercicios Anteriores	-50,107,413	-43,306,762
			Revalúos	0	0
			Reservas	0	0
			Rectificaciones de Resultados de Ejercicios Anteriores	-9,482,201	-6,516,521
			Exceso o Insuficiencia en la Actualización de la Hacienda Pública/Patrimonio	0	0
			Resultado por Posición Monetaria	0	0
			Resultado por Tenencia de Activos no Monetarios	0	0
			Total Hacienda Pública/ Patrimonio	-11,792,801	-14,852,175
			Total del Pasivo y Hacienda Pública / Patrimonio	30,851,668	27,246,137

Bajo protesta de decir verdad declaramos que los Estados Financieros y sus Notas son razonablemente correctos y responsabilidad del emisor:

L.A.E. Gerardo Montero Pérez
Rector

L.C. Soledad Guadalupe Fuga Ku
Directora Interina de Contabilidad

C.P. Manuel Solís Denegri
Director General Interino de Finanzas




Instituto Campechano
Estado Analítico del Activo
Del 1 de Enero al 30 de Septiembre de 2020
(Pesos)


Concepto	Saldo Inicial 1	Cargos del Periodo 2	Abonos del Periodo 3	Saldo Final 4=(1+2-3)	Variación del Periodo (4-1)
ACTIVO					
Activo Circulante	11,943,489	318,759,988	302,944,707	27,758,769	15,815,281
Efectivo y Equivalentes	10,715,525	184,645,571	168,671,615	26,689,480	15,973,955
Derechos a Recibir Efectivo o Equivalentes	392,403	133,810,789	134,019,599	183,594	-208,809
Derechos a Recibir Bienes o Servicios	43,680	303,628	253,493	93,815	50,135
Inventarios	716,256	0	0	716,256	0
Almacenes	0	0	0	0	0
Estimación por Pérdida o Deterioro de Activos Circulantes	0	0	0	0	0
Otros Activos Circulantes	75,625	0	0	75,625	0
Activo No Circulante	3,976,292	85,560	968,954	3,092,898	-883,394
Inversiones Financieras a Largo Plazo	0	0	0	0	0
Derechos a Recibir Efectivo o Equivalentes a Largo Plazo	12,331	0	12,331	0	-12,331
Bienes Inmuebles, Infraestructura y Construcciones en Proceso	0	0	0	0	0
Bienes Muebles	22,629,379	85,560	0	22,714,940	85,560
Activos Intangibles	0	0	0	0	0
Depreciación, Deterioro y Amortización Acumulada de Bienes	-18,701,704	0	956,623	-19,658,326	-956,623
Activos Diferidos	0	0	0	0	0
Estimación por Pérdida o Deterioro de Activos no Circulantes	0	0	0	0	0
Otros Activos no Circulantes	36,285	0	0	36,285	0
TOTAL DEL ACTIVO	15,919,780	318,845,548	303,913,661	30,851,668	14,931,887

Bajo protesta de decir verdad declaramos que los Estados Financieros y sus Notas son razonablemente correctos y responsabilidad del emisor

Autorizó


 L.A.E. Gerardo Montero Pérez
 Rector

Remiso


 C.P. Manuel Solís Denegri
 Director General Interino de Finanzas

Elaboró


 L.C. Sonia García de la Rúa Ku
 Directora Interina de Contabilidad



Instituto Campechano
Estado de Flujos de Efectivo
 Del 1 de Enero al 30 de Septiembre de 2020 y 2019
 (Pesos)



Concepto	2020	2019
Flujos de Efectivo de las Actividades de Operación		
Origen	133,019,465	178,757,180
Impuestos	0	0
Cuotas y Aportaciones de Seguridad Social	0	0
Contribuciones de mejoras	0	0
Derechos	0	0
Productos	0	77,856
Aprovechamientos	0	0
Ingresos por Venta de Bienes y Prestación de Servicios	18,049,390	24,257,472
Participaciones, Aportaciones, Convenios, Incentivos Derivados de la Colaboración Fiscal y Fondos Distintos de Aportaciones	0	0
Transferencias, Asignaciones, Subsidios y Subvenciones, y Pensiones y Jubilaciones	114,970,075	154,421,852
Otros Orígenes de Operación	0	0
Aplicación	116,959,949	192,462,150
Servicios Personales	99,583,713	147,073,817
Materiales y Suministros	3,140,995	12,084,310
Servicios Generales	9,721,808	21,584,823
Transferencias Internas y Asignaciones al Sector Público	0	0
Transferencias al resto del Sector Público	0	0
Subsidios y Subvenciones	0	0
Ayudas Sociales	191,716	808,793
Pensiones y Jubilaciones	0	0
Transferencias a Fideicomisos, Mandatos y Contratos Análogos	0	0
Transferencias a la Seguridad Social	0	0
Donativos	0	0
Transferencias al Exterior	0	0
Participaciones	0	0
Aportaciones	0	0
Convenios	0	0
Otras Aplicaciones de Operación	4,321,717	10,910,407
Flujos Netos de Efectivo por Actividades de Operación	16,059,515	-13,704,959
Flujos de Efectivo de las Actividades de Inversión		
Origen	0	0
Bienes inmuebles, Infraestructura y Construcciones en Proceso	0	0
Bienes Muebles	0	0
Otros Orígenes de Inversión	0	0
Aplicación	85,560	266,005
Bienes Inmuebles, Infraestructura y Construcciones en Proceso	0	0
Bienes Muebles	85,560	266,005
Otras Aplicaciones de Inversión	0	0
Flujos Netos de Efectivo por Actividades de Inversión	-85,560	-266,005
Flujo de Efectivo de las Actividades de Financiamiento		
Origen	0	0
Endeudamiento Neto	0	0
Interno	0	0
Externo	0	0
Otros Orígenes de Financiamiento	0	0
Aplicación	0	0
Servicios de la Deuda	0	0
Interno	0	0
Externo	0	0
Otras Aplicaciones de Financiamiento	0	0
Flujos netos de Efectivo por Actividades de Financiamiento	0	0
Incremento/Disminución Neta en el Efectivo y Equivalentes al Efectivo	15,973,955	-13,970,975
Efectivo y Equivalentes al Efectivo al inicio del Ejercicio	10,715,525	24,686,500
Efectivo y Equivalentes al Efectivo al final del Ejercicio	26,689,480	10,715,525

Bajo protesta de decir verdad declaramos que los Estados Financieros y sus Notas son razonablemente correctos y responsabilidad del emisor

Autorizó

L.A.E. Gerardo Montero Pérez
 Rector

Declaró

C.P. Manuel Solís Denegri
 Director General Interino de Finanzas

Elaboró

L.C. Soledad Guadalupe Puga Ku
 Directora Interina de Contabilidad



Instituto Campechano
Estado de Origen y Aplicación de Recursos
Del 01 de enero al 30 de septiembre de 2020



ORIGEN DE LOS RECURSOS

INGRESOS POR VENTA DE BIENES Y PRESTACIÓN DE	\$18,029,189.60
TRANSFERENCIAS, ASIGNACIONES, SUBSIDIOS Y	\$114,970,075.00
Disminuciones del Activo	\$153,943,748.77
Incrementos del Pasivo	\$183,928,333.12
Incrementos del Patrimonio	-\$36,699,897.81
TOTAL ORIGEN	\$434,171,448.68

APLICACIÓN DE LOS RECURSOS

SERVICIOS PERSONALES	\$99,583,712.64
MATERIALES Y SUMINISTROS	\$3,151,701.43
SERVICIOS GENERALES	\$9,994,326.19
AYUDAS SOCIALES	\$191,716.00
ESTIMACIONES, DEPRECIACIONES, DETERIOROS,	\$956,622.62
Incrementos del Activo	\$158,105,935.95
Disminuciones del Pasivo	\$141,283,864.17
Disminuciones del Patrimonio	-\$5,785,910.79
EXISTENCIA EN EFECTIVO Y EQUIVALENTES AL	\$26,889,480.47
TOTAL APLICACIÓN	\$434,171,448.68

Autorizó

L.A.E. Gerardo Montero Pérez
Rector

Revisó

C.P. Manuel Solís Denegri
Director General Interino de Finanzas

Elaboró

L.C. Sonia Guadalupe Puga Ku
Directora Interna de Contabilidad