



Instituto Campechano

RECTORÍA

“2019, Año del Centenario Luctuoso del General Emiliano Zapata, Caudillo del Sur”

OFICIO: RIC/2251/2019

Asunto: Tercer trimestre Art. 38 PEF e ITSO.

San Francisco de Campeche, Camp., a 09 de octubre de 2019.

C. DRA. CARMEN RODRÍGUEZ ARMENTA
DIRECTORA GENERAL DE EDUCACIÓN
SUPERIOR UNIVERSITARIA.
PRESENTE.

Derivado del Convenio Marco de Colaboración para la Operación y Apoyo Solidario, del Programa U006 tengo a bien anexar los formatos que indica el artículo 38 del PEF, correspondientes al **tercer trimestre de 2019.**

- I. Los programas a los que se destinen los recursos y el cumplimiento de las metas correspondientes;
- II. El costo de nómina del personal docente, no docente, administrativo y manual, identificando las distintas categorías y los tabuladores de remuneraciones por puesto, responsabilidad laboral y su lugar de ubicación;
- III. Desglose del gasto corriente destinado a su operación;
- IV. Los estados de situación financiera, analítico, así como el de origen y aplicación de recursos públicos federales, y
- V. La información sobre matrícula de inicio y fin de cada ciclo escolar

Asimismo, el Formato 2019, del **tercer trimestre** del mismo año; de los Informes Trimestrales del Subsidio Ordinario (**ITSO**).

Agradeciendo de antemano, aprovecho la ocasión para enviarle un cordial saludo.

INSTITUTO CAMPECHANO
DIRECCIÓN GENERAL DE FINANZAS

ATENTAMENTE
“UN PASADO DE GLORIA Y UN PRESENTE DE LUZ”


L.A.E. GERARDO MONTERO PÉREZ
RECTOR



10 OCT 2019

RECIBIDO

- C.c.p. Dr. Luciano Concheiro Bojórquez, Subsecretario de Educación Superior
- C.c.p. Lic. Jaime Chapa Benítez, Director de Subsidio a Universidades.
- C.c.p. C.P. Manuel Solís Denegri, Director General de Finanzas.
- C.c.p. Ing. Abdier Roberto Cetina León, Director General de Planeación y Calidad.
- C.c.p. L.A.E. Helga I. Cruz Segovia, Directora del OIC.
- C.c.p. Archivo/ccv.





Instituto Campechano
Estado de Situación Financiera
Al 30 de Septiembre de 2019 y 31 de diciembre 2018
(Pesos)



CONCEPTO	Año		CONCEPTO	Año	
	2019	31 dic 2018		2019	31 dic 2018
ACTIVO			PASIVO		
<i>Activo Circulante</i>			<i>Pasivo Circulante</i>		
Efectivo y Equivalentes	19,087,129	24,886,500	Cuentas por Pagar a Corto Plazo	3,830,148	17,540,775
Derechos a Recibir Efectivo o Equivalentes	615,671	573,603	Documentos por Pagar a Corto Plazo	0	0
Derechos a Recibir Bienes o Servicios	23,149	40,572	Porción a Corto Plazo de la Deuda Pública a Largo Plazo	0	0
Inventarios	980,898	84,268	Títulos y Valores a Corto Plazo	0	0
Almacenes	0	0	Pasivos Diferidos a Corto Plazo	0	0
Estimación por Pérdida o Deterioro de Activos Circulantes	0	0	Fondos y Bienes de Terceros en Garantía y/o Administración a Corto Plazo	1,060	4,500
Otros Activos Circulantes	75,625	75,825	Provisiones a Corto Plazo	0	0
Total de Activos Circulantes	20,782,472	25,460,589	Otros Pasivos a Corto Plazo	457,810	166,233
			Total de Pasivos Circulantes	4,289,018	17,711,508
<i>Activo No Circulante</i>			<i>Pasivo No Circulante</i>		
Inversiones Financieras a Largo Plazo	0	0	Cuentas por Pagar a Largo Plazo	0	0
Derechos a Recibir Efectivo o Equivalentes a Largo Plazo	18,022	35,086	Documentos por Pagar a Largo Plazo	0	0
Bienes Inmuebles, Infraestructura y Construcciones en Proceso	1,856,775	1,856,775	Deuda Pública a Largo Plazo	0	0
Bienes Muebles	23,211,467	23,194,577	Pasivos Diferidos a Largo Plazo	0	0
Activos Intangibles	105,622	105,622	Fondos y Bienes de Terceros en Garantía y/o en Administración a Largo Plazo	0	0
Depreciación, Deterioro y Amortización Acumulada de Bienes	-19,133,010	-17,972,420	Provisiones a Largo Plazo	37,809,294	36,859,307
Activos Diferidos	0	0	Total de Pasivos No Circulantes	37,809,294	36,859,307
Estimación por Pérdida o Deterioro de Activos no Circulantes	0	0			
Otros Activos no Circulantes	36,285	36,285	Total del Pasivo	42,098,312	54,570,815
Total de Activos No Circulantes	6,095,161	7,255,935	HACIENDA PÚBLICA/ PATRIMONIO		
Total del Activo	26,877,632	32,716,523	<i>Hacienda Pública/Patrimonio Contribuido</i>	28,575,627	28,540,784
			Aportaciones	15,562,601	15,427,759
			Donaciones de Capital	13,113,026	13,113,026
			Actualización de la Hacienda Pública / Patrimonio	0	0
			<i>Hacienda Pública/Patrimonio Generado</i>	-43,896,306	-50,395,077
			Resultados del Ejercicio (Ahorro / Desahorro)	5,926,976	3,564,857
			Resultados de Ejercicios Anteriores	-43,306,762	-46,871,619
			Revalúos	0	0
			Reservas	0	0
			Rectificaciones de Resultados de Ejercicios Anteriores	-6,516,521	-7,086,315
			Exceso o insuficiencia en la Actualización de la Hacienda Pública/Patrimonio	0	0
			Resultado por Posición Monetaria	0	0
			Resultado por Tenencia de Activos no Monetarios	0	0
			Total Hacienda Pública/ Patrimonio	-15,220,679	-21,854,292
			Total del Pasivo y Hacienda Pública / Patrimonio	26,877,632	32,716,523

Bajo protesta de decir verdad declaramos que los Estados Financieros y sus Notas son razonablemente correctos y responsabilidad del emisor

Autorizó

 L.A.E. Gerardo Montero Pérez
 Rector
 Elaboró

 L.C. Soledad Puga Ku
 Directora Interina de Contabilidad

Revisó


 C.P. Manuel Solís Denegri
 Director General Interino de Finanzas





Instituto Campechano
Estado Analítico del Activo
Del 1 de Enero al 30 de Septiembre de 2019
(Pesos)

Concepto	Saldo Inicial 1	Cargos del Periodo 2	Abonos del Periodo 3	Saldo Final 4 = (1+2-3)	Variación del Periodo (4-1)
ACTIVO					
Activo Circulante	25,460,589	290,979,546	295,657,663	20,782,472	-4,678,117
Efectivo y Equivalentes	24,686,500	161,761,821	167,361,192	19,087,129	-5,599,371
Derechos a Recibir Efectivo o Equivalentes	573,603	127,789,796	127,747,729	615,671	42,067
Derechos a Recibir Bienes o Servicios	40,572	161,697	179,120	23,149	-17,423
Inventarios	84,288	1,266,231	369,622	980,898	896,609
Almacenes	0	0	0	0	0
Estimación por Pérdida o Deterioro de Activos Circulantes	0	0	0	0	0
Otros Activos Circulantes	75,625	0	0	75,625	0
Activo No Circulante	7,255,935	16,890	1,177,663	6,095,161	-1,160,774
Inversiones Financieras a Largo Plazo	0	0	0	0	0
Derechos a Recibir Efectivo o Equivalentes a Largo Plazo	35,096	0	17,074	18,022	-17,074
Bienes Inmuebles, Infraestructura y Construcciones en Proceso	1,856,775	0	0	1,856,775	0
Bienes Muebles	23,194,577	16,890	0	23,211,467	16,890
Activos Intangibles	105,622	0	0	105,622	0
Depreciación, Deterioro y Amortización Acumulada de Bienes	-17,972,420	0	1,160,590	-19,133,010	-1,160,590
Activos Diferidos	0	0	0	0	0
Estimación por Pérdida o Deterioro de Activos no Circulantes	0	0	0	0	0
Otros Activos no Circulantes	36,285	0	0	36,285	0
TOTAL DEL ACTIVO	32,716,523	290,996,436	296,835,327	26,877,632	-5,838,891

Bajo protesta de decir verdad declaramos que los Estados Financieros y sus Notas son razonablemente correctos y responsabilidad del emisor

Autorizo

 L.A.E. Gerardo Montero Pérez
 Rector

Revisó

 C.P. Manuel Solís Denegri
 Director General Interino de Finanzas

Elaboró

 L.G. Solís Guadalupe Puga Ku
 Directora Interina de Contabilidad





Instituto Campechano
Estado de Flujos de Efectivo
Del 1 de Enero al 30 de Septiembre de 2019 y 2018
(Pesos)




Concepto	2019	2018
Flujos de Efectivo de las Actividades de Operación		
Origen	125,204,337	187,588,705
Impuestos	0	0
Cuotas y Aportaciones de Seguridad Social	0	0
Contribuciones de mejoras	0	0
Derechos	0	0
Productos	0	0
Aprovechamientos	0	0
Ingresos por Venta de Bienes y Prestación de Servicios	20,742,468	34,670,608
Participaciones, Aportaciones, Convenios, Incentivos Derivados de la Colaboración Fiscal y Fondos Distintos de Aportaciones	0	22,026,294
Transferencias, Asignaciones, Subsidios y Subvenciones, y Pensiones y Jubilaciones	104,461,868	130,891,803
Otros Orígenes de Operación	0	0
Aplicación	130,786,818	181,625,641
Servicios Personales	97,839,460	143,181,188
Materiales y Suministros	5,777,037	10,188,401
Servicios Generales	12,351,530	16,326,799
Transferencias Internas y Asignaciones al Sector Público	0	0
Transferencias al resto del Sector Público	0	0
Subsidios y Subvenciones	0	0
Ayudas Sociales	505,282	1,252,238
Pensiones y Jubilaciones	0	0
Transferencias a Fideicomisos, Mandatos y Contratos Análogos	0	0
Transferencias a la Seguridad Social	0	0
Donativos	0	0
Transferencias al Exterior	0	0
Participaciones	0	0
Aportaciones	0	0
Convenios	0	0
Otras Aplicaciones de Operación	14,313,509	10,677,015
Flujos Netos de Efectivo por Actividades de Operación	-5,582,481	5,963,054
Flujos de Efectivo de las Actividades de Inversión		
Origen	0	0
Bienes Inmuebles, Infraestructura y Construcciones en Proceso	0	0
Bienes Muebles	0	0
Otros Orígenes de Inversión	0	0
Aplicación	16,890	602,528
Bienes Inmuebles, Infraestructura y Construcciones en Proceso	0	0
Bienes Muebles	16,890	602,528
Otras Aplicaciones de Inversión	0	0
Flujos Netos de Efectivo por Actividades de Inversión	-16,890	-602,528
Flujo de Efectivo de las Actividades de Financiamiento		
Origen	0	0
Endeudamiento Neto	0	0
Interno	0	0
Externo	0	0
Otros Orígenes de Financiamiento	0	0
Aplicación	0	0
Servicios de la Deuda	0	0
Interno	0	0
Externo	0	0
Otras Aplicaciones de Financiamiento	0	0
Flujos netos de Efectivo por Actividades de Financiamiento	0	0
Incremento/Disminución Neta en el Efectivo y Equivalentes al Efectivo	-5,599,371	5,360,536
Efectivo y Equivalentes al Efectivo al inicio del Ejercicio	24,686,500	19,325,964
Efectivo y Equivalentes al Efectivo al final del Ejercicio	19,087,129	24,686,500

Bajo protesta de decir verdad declaramos que los Estados Financieros y sus Notas son razonablemente correctos y responsabilidad del emisor

Autorizó

 L.A.E. Gerardo Montero Pérez
 Rector

Elaboró

 L.C. Guadalupe Puga Ku
 Directora Interina de Contabilidad

Revisó

 C.P. Manuel Solís Denegri
 Director General Interino de Finanzas



Instituto Campechano
Estado de Actividades
Del 1 de Enero al 30 de Septiembre de 2019 y 2018
(Pesos)

Concepto	2019	2018
INGRESOS Y OTROS BENEFICIOS		
Ingresos de la Gestión	20,613,249	22,205,682
Impuestos	0	0
Cuotas y Aportaciones de Seguridad Social	0	0
Contribuciones de Mejoras	0	0
Derechos	0	0
Productos	0	0
Aprovechamientos	0	0
Ingresos por Venta de Bienes y Prestación de Servicios	20,613,249	22,205,682
Participaciones, Aportaciones, Convenios, Incentivos Derivados de la Colaboración Fiscal, Fondos Distintos de Aportaciones, Transferencias, Asignaciones, Subsidios y Subvenciones, y Pensiones y Jubilaciones	104,461,868	92,903,904
Participaciones, Aportaciones, Convenios, Incentivos Derivados de la Colaboración Fiscal, Fondos Distintos de Aportaciones	0	5,322,385
Transferencias, Asignaciones, Subsidios y Subvenciones, y Pensiones y Jubilaciones	104,461,868	87,581,519
Otros Ingresos y Beneficios	135,273	633,211
Ingresos Financieros	6,054	325,854
Incremento por Variación de Inventarios	0	0
Disminución del Exceso de Estimaciones por Pérdida o Deterioro u Obsolescencia	0	0
Disminución del Exceso de Provisiones	0	0
Otros Ingresos y Beneficios Varios	129,220	307,357
Total de Ingresos y Otros Beneficios	125,210,390	115,742,797
GASTOS Y OTRAS PÉRDIDAS		
Gastos de Funcionamiento	117,617,525	111,770,239
Servicios Personales	98,629,547	98,274,902
Materiales y Suministros	6,180,612	4,489,965
Servicios Generales	12,807,366	9,005,372
Transferencias, Asignaciones, Subsidios y Otras Ayudas	505,282	907,457
Transferencias Internas y Asignaciones al Sector Público	0	0
Transferencias al Resto del Sector Público	0	0
Subsidios y Subvenciones	0	0
Ayudas Sociales	505,282	907,457
Pensiones y Jubilaciones	0	0
Transferencias a Fideicomisos, Mandatos y Contratos Análogos	0	0
Transferencias a la Seguridad Social	0	0
Donativos	0	0
Transferencias al Exterior	0	0
Participaciones y Aportaciones	0	0
Participaciones	0	0
Aportaciones	0	0
Convenios	0	0
Intereses, Comisiones y Otros Gastos de la Deuda Pública	0	0
Intereses de la Deuda Pública	0	0
Comisiones de la Deuda Pública	0	0
Gastos de la Deuda Pública	0	0
Costo por Coberturas	0	0
Apoyos Financieros	0	0
Otros Gastos y Pérdidas Extraordinarias	1,160,607	1,483,668
Estimaciones, Depreciaciones, Deterioros, Obsolescencia y Provisiones	1,160,590	1,394,925
Disminución de Inventarios	0	0
Aumento por Insuficiencia de Estimaciones por Pérdida o Deterioro y Aumento por Insuficiencia de Provisiones	0	0
Otros Gastos	17	88,743
Inversión Pública	0	0
Inversión Pública no Capitalizable	0	0
Total de Gastos y Otras Pérdidas	119,283,414	114,161,363
Resultados del Ejercicio (Ahorro/Desahorro)	5,926,976	1,581,434

Bajo protesta de decir verdad declaramos que los Estados Financieros y sus Notas son razonablemente correctos y responsabilidad del emisor:

Autorizó

L.A.E. Gerardo Montero Pérez
Rector

Aprobó

L.C.S. María Guadalupe Puga Ku
Directora Interina de Contabilidad

Aprobó

C.P. Magdaleno Solís Denegri
Director General Interino de Finanzas

**HOJA DE TRABAJO DEL
INSTITUTO CAMPECHANO**

REGISTRO SEMIAUTOMÁTICO DE LOS RECURSOS FEDERALES AUTORIZADOS A LA UNIVERSIDAD A MILES DE PESOS DEL EJERCICIO 2019.

MES	RECURSOS ENTREGADOS A LA UNIVERSIDAD DEL 01 DE ENERO AL 31 DE DICIEMBRE DEL 2019, POR SEP - DGESU - DSU.								MES
	SUBSIDIOS FEDERALES PARA ORGANISMOS DESCENTRALIZADOS ESTATALES U006	CARRERA DOCENTE U040	APOYOS A CENTROS Y ORGANIZACIONES DE EDUCACIÓN U080	100 UNIVERSIDADES BENITO JUÁREZ U083	PROGRAMA PARA EL DESARROLLO PROFESIONAL DOCENTE (PRODEP) S247	PROGRAMA FORTALECIMIENTO DE LA CALIDAD EDUCATIVA (PFCE) S267	AAA	BBB	
ENERO	0.00	0.00	0.00	0.00	0.00	0.00	0.00	0.00	ENERO
FEBRERO	0.00	0.00	0.00	0.00	0.00	0.00	0.00	0.00	FEBRERO
MARZO	0.00	0.00	0.00	0.00	0.00	0.00	0.00	0.00	MARZO
ABRIL	6,098.00	0.00	0.00	0.00	0.00	0.00	0.00	0.00	ABRIL
MAYO	1,084.00	0.00	0.00	0.00	0.00	0.00	0.00	0.00	MAYO
JUNIO	2,264.00	0.00	0.00	0.00	0.00	0.00	0.00	0.00	JUNIO
JULIO	1,629.00	0.00	0.00	0.00	0.00	0.00	0.00	0.00	JULIO
AGOSTO	1,084.00	0.00	0.00	0.00	0.00	0.00	0.00	0.00	AGOSTO
SEPTIEMBRE	1,084.00	0.00	0.00	0.00	0.00	0.00	0.00	0.00	SEPTIEMBRE
OCTUBRE	0.00	0.00	0.00	0.00	0.00	0.00	0.00	0.00	OCTUBRE
NOVIEMBRE	0.00	0.00	0.00	0.00	0.00	0.00	0.00	0.00	NOVIEMBRE
DICIEMBRE	0.00	0.00	0.00	0.00	0.00	0.00	0.00	0.00	DICIEMBRE
	13,243.00	0.00	0.00	0.00	0.00	0.00	0.00	0.00	

GRAN TOTAL A MILES DE PESOS 13,243.00

LA IES INICIA EL REGISTRO MENSUAL DE LAS APORTACIONES FEDERALES, CANALIZADAS POR DGESU SEP, AUTORIZADAS POR EL GOBIERNO FEDERAL EJERCICIO 2019.
(MILES DE PESOS)

N° DEL PROYECTO	RECURSOS O FORMAS DE LA DSU EN LOS PROGRAMAS AUTORIZADOS.	PRIMERO TRIMESTRE 2019			Sub total del trimestre	SEGUNDO TRIMESTRE 2019			Acumulado al trimestre	TERCERO TRIMESTRE 2019			Acumulado al trimestre	CUARTO TRIMESTRE 2019			Total Anual
		ENERO	FEBRERO	MARZO		ABRIL	MAYO	JUNIO		JULIO	AGOSTO	SEPTIEMBRE		OCTUBRE	NOVIEMBRE	DICIEMBRE	
U006	SUBSIDIOS FEDERALES PARA ORGANISMOS DESCENTRALIZADOS ESTATALES U006 R/M	0.00	0.00	0.00	0.00	6,098.00	7,182.00	9,456.00	9,456.00	11,075.00	12,159.00	13,243.00	13,243.00	13,243.00	13,243.00	13,243.00	
U040	CARRERA DOCENTE U040 R/M	0.00	0.00	0.00	0.00	0.00	0.00	0.00	0.00	0.00	0.00	0.00	0.00	0.00	0.00	0.00	
U080	APOYOS A CENTROS Y ORGANIZACIONES DE EDUCACIÓN U080 R/M	0.00	0.00	0.00	0.00	0.00	0.00	0.00	0.00	0.00	0.00	0.00	0.00	0.00	0.00	0.00	
U083	100 UNIVERSIDADES BENITO JUÁREZ U083 R/M	0.00	0.00	0.00	0.00	0.00	0.00	0.00	0.00	0.00	0.00	0.00	0.00	0.00	0.00	0.00	
S247	PROGRAMA PARA EL DESARROLLO PROFESIONAL DOCENTE (PRODEP) S247 R/M	0.00	0.00	0.00	0.00	0.00	0.00	0.00	0.00	0.00	0.00	0.00	0.00	0.00	0.00	0.00	
S267	PROGRAMA FORTALECIMIENTO DE LA CALIDAD EDUCATIVA (PFCE) S267 R/M	0.00	0.00	0.00	0.00	0.00	0.00	0.00	0.00	0.00	0.00	0.00	0.00	0.00	0.00	0.00	
PP/AAA	AAA R/M	0.00	0.00	0.00	0.00	0.00	0.00	0.00	0.00	0.00	0.00	0.00	0.00	0.00	0.00	0.00	
PP/BBB	BBB R/M	0.00	0.00	0.00	0.00	0.00	0.00	0.00	0.00	0.00	0.00	0.00	0.00	0.00	0.00	0.00	
TOTAL DEL TRIMESTRE					<u>0.00</u>				<u>9,456.00</u>				<u>14,243.00</u>				<u>13,243.00</u>

R/M REGISTRO DE LOS RECURSOS MENSUAL A MILES DE PESOS

Número del Proyecto PP	NOMBRE DEL PROYECTO 2019
U006	SUBSIDIOS FEDERALES PARA ORGANISMOS DESCENTRALIZADOS ESTATALES U006
U040	CARRERA DOCENTE U040
U080	APOYOS A CENTROS Y ORGANIZACIONES DE EDUCACIÓN U080
U083	100 UNIVERSIDADES BENITO JUÁREZ U083
S247	PROGRAMA PARA EL DESARROLLO PROFESIONAL DOCENTE (PRODEP) S247
S267	PROGRAMA FORTALECIMIENTO DE LA CALIDAD EDUCATIVA (PFCE) S267
	AAA
	BBB

DESTINO DE LOS RECURSOS FEDERALES QUE RECIBEN UNIVERSIDADES E INSTITUCIONES DE EDUCACIÓN MEDIA SUPERIOR Y SUPERIOR.

En términos del artículo 38, fracción I del Decreto de Presupuesto de Egresos de la Federación para el Ejercicio Fiscal 2019.

Programas y cumplimiento de metas.

La información presentada es acumulada al período que se reporta.

Enero- Diciembre 2019.

Fracción I

Nombre de la Universidad	Programas PEF/2019	R E M E S U A L E S	PRIMER TRIMESTRE DEL 2019			NOTA	SEGUNDO TRIMESTRE DEL 2019			NOTA	TERCER TRIMESTRE DEL 2019			NOTA	CUARTO TRIMESTRE DEL 2019			NOTA
			LOS PROGRAMAS A LOS QUE SE DESTINEN LOS RECURSOS FEDERALES (MILES DE PESOS)				LOS PROGRAMAS A LOS QUE SE DESTINEN LOS RECURSOS FEDERALES (MILES DE PESOS)				LOS PROGRAMAS A LOS QUE SE DESTINEN LOS RECURSOS FEDERALES (MILES DE PESOS)				LOS PROGRAMAS A LOS QUE SE DESTINEN LOS RECURSOS FEDERALES (MILES DE PESOS)			
			Enero	Febrero	Marzo		Abril	Mayo	Junio		Julio	Agosto	Septiembre		Octubre	Noviembre	Diciembre	
I. Campechano	SUBSIDIOS FEDERALES PARA ORGANISMOS DESCENTRALIZADOS ESTATALES U006	A	0.00	0.00	0.00		6,098.00	7,182.00	9,446.00		11,075.00	12,159.00	13,243.00		13,243.00	13,243.00	13,243.00	
		R/M	0.00	0.00	0.00		6,098.00	1,084.00	2,264.00		1,629.00	1,084.00	1,084.00		0.00	0.00	0.00	
VVV	CARRERA DOCENTE U040	A	0.00	0.00	0.00		0.00	0.00	0.00		0.00	0.00	0.00		0.00	0.00	0.00	
		R/M	0.00	0.00	0.00		0.00	0.00	0.00		0.00	0.00	0.00		0.00	0.00	0.00	
VVV	APOYOS A CENTROS Y ORGANIZACIONES DE EDUCACIÓN U080	A	0.00	0.00	0.00		0.00	0.00	0.00		0.00	0.00	0.00		0.00	0.00	0.00	
		R/M	0.00	0.00	0.00		0.00	0.00	0.00		0.00	0.00	0.00		0.00	0.00	0.00	
VVV	100 UNIVERSIDADES BENITO JUÁREZ U083	A	0.00	0.00	0.00		0.00	0.00	0.00		0.00	0.00	0.00		0.00	0.00	0.00	
		R/M	0.00	0.00	0.00		0.00	0.00	0.00		0.00	0.00	0.00		0.00	0.00	0.00	
VVV	PROGRAMA PARA EL DESARROLLO PROFESIONAL DOCENTE (PRODEP) S247	A	0.00	0.00	0.00		0.00	0.00	0.00		0.00	0.00	0.00		0.00	0.00	0.00	
		R/M	0.00	0.00	0.00		0.00	0.00	0.00		0.00	0.00	0.00		0.00	0.00	0.00	
VVV	PROGRAMA FORTALECIMIENTO DE LA CALIDAD EDUCATIVA (PFCE) S267	A	0.00	0.00	0.00		0.00	0.00	0.00		0.00	0.00	0.00		0.00	0.00	0.00	
		R/M	0.00	0.00	0.00		0.00	0.00	0.00		0.00	0.00	0.00		0.00	0.00	0.00	
VVV	AAA	A	0.00	0.00	0.00		0.00	0.00	0.00		0.00	0.00	0.00		0.00	0.00	0.00	
		R/M	0.00	0.00	0.00		0.00	0.00	0.00		0.00	0.00	0.00		0.00	0.00	0.00	
VVV	BBB	A	0.00	0.00	0.00		0.00	0.00	0.00		0.00	0.00	0.00		0.00	0.00	0.00	
		R/M	0.00	0.00	0.00		0.00	0.00	0.00		0.00	0.00	0.00		0.00	0.00	0.00	
SUMA DEL MES			0.00	0.00	0.00		6,098.00	1,084.00	2,264.00		1,629.00	1,084.00	1,084.00		0.00	0.00	0.00	
SUMAS ACUMULADAS			0.00	0.00	0.00		6,098.00	7,182.00	9,446.00		11,075.00	12,159.00	13,243.00		13,243.00	13,243.00	13,243.00	
ACUMULADO DEL TRIMESTRE					0.00			9,446.00			3,797.00						0.00	

LICDA. MARÍA ELIZABETH FUENTES CASTILLO
DIRECTOR GENERAL DE ADMINISTRACIÓN

L.A.E. HELGA IBACAMA CRUZ SEPOLVA
DIRECTORA DEL ÓRGANO INTERNO DE CONTROL

C.P. MANUEL SOLÍS DENEGRI
DIRECTOR GENERAL INTERINO DE FINANZAS

ING. ADRIÁN ROBERTO CETINA GON
DIRECTOR GENERAL DE PLANEACIÓN Y CALIDAD

L.A.E. GERARDO MONTERO PÉREZ
RECTOR

RECURSOS FEDERALES QUE SE RECIBIERON INCLUYENDO SUBSIDIOS EXTRAORDINARIOS, EN EL ARTÍCULO 38/2019 PEF DEL PRESENTE EJERCICIO, PRESENTARSE EN LAS FRACCIONES I, II y III, ASÍ MISMO EL ÓRGANO DE CONTROL INTERNO DE LA INSTITUCIÓN SERÁ EL RESPONSABLE DE INFORMAR AL C. RECTOR(A) QUE SEA CORRECTA LA INFORMACIÓN RELATIVA AL DESARROLLO DE ESTE PROGRAMA DE LOS FONDOS DE LOS RECURSOS ASIGNADOS PEF EN EL PRESENTE EJERCICIO.

RECURSOS FEDERALES QUE RECIBEN UNIVERSIDADES E INSTITUCIONES DE EDUCACIÓN MEDIA SUPERIOR Y SUPERIOR

Costo de la plantilla de personal

En términos del artículo 29, fracción II del Decreto de Presupuesto de Egresos de la Federación para el Ejercicio Fiscal 2019

La información presentada es acumulada al periodo que se reporta

Periodo de Julio - Septiembre 2019

Fracción II

TERCER TRIMESTRE 2019

Estructura de la Plantilla

Unidad Institucional	Categoría	Tipo de personal	Costo (Miles de pesos)			Número de plazas			Porcentaje de ocupación	Unidad	Costo total de la plantilla (Miles)			
			Julio	Agosto	Septiembre	Julio	Agosto	Septiembre			Julio	Agosto	Septiembre	Acumulado Julio a Sept.

I. Campechano

NO APLICA

DESTINO DE LOS RECURSOS FEDERALES QUE RECIBEN UNIVERSIDADES E INSTITUCIONES DE EDUCACIÓN MEDIA SUPERIOR Y SUPERIOR

En términos del artículo 33, fracción II, del Decreto de Presupuesto de Egresos de la Federación para el Ejercicio Fiscal 2019

Desglose del gasto corriente de operación

La información presentada es acumulada al periodo que se reporta

Julio - Septiembre 2019

Universidad / Institución	Programa	Fracción III									TERCER TRIMESTRE 2019		
		Materiales y Suministros			Servicios Generales			Otros			ACUMULADO A SEPTIEMBRE 2019		
		JULIO	AGOSTO	SEPTIEMBRE	JULIO	AGOSTO	SEPTIEMBRE	JULIO	AGOSTO	SEPTIEMBRE	Enero-Julio	Enero-Agosto	Enero-Sept.
I. Campechano	SUBSIDIOS FEDERALES PARA ORGANISMOS DESCENTRALIZADOS ESTATALES U006	410.96	410.96	410.96	854.70	854.70	854.70	0.00	0.00	0.00	10,711.67	11,977.33	13,243.00
√√√	CARRERA DOCENTE U040							0.00	0.00	0.00	0.00	0.00	0.00
√√√	APOYOS A CENTROS Y ORGANIZACIONES DE EDUCACIÓN U080							0.00	0.00	0.00	0.00	0.00	0.00
√√√	100 UNIVERSIDADES BENITO JUÁREZ U083							0.00	0.00	0.00	0.00	0.00	0.00
√√√	PROGRAMA PARA EL DESARROLLO PROFESIONAL DOCENTE (PRODEP) S247							0.00	0.00	0.00	0.00	0.00	0.00
√√√	PROGRAMA FORTALECIMIENTO DE LA CALIDAD EDUCATIVA (PFCE) S267							0.00	0.00	0.00	0.00	0.00	0.00
√√√	AAA							0.00	0.00	0.00	0.00	0.00	0.00
√√√	BBB							0.00	0.00	0.00	0.00	0.00	0.00
SUMA DEL MES		410.96	410.96	410.96	854.70	854.70	854.70	0.00	0.00	0.00	10,711.67	11,977.33	13,243.00
SUMAS ACUMULADAS		410.96	821.92	1,232.89	2,087.59	2,942.30	3,797.00	3,797.00	3,797.00	3,797.00	1,265.67	2,531.33	3,797.00
ACUMULADO DEL TRIMESTRE				1,232.89			2,564.11			0.00			3,797.00

C.P. MANUEL SOLÍS DENEGRI
DIRECTOR GENERAL INTERINO DE FINANZAS

LICDA. MARÍA ELIZABETH FUENTES CASTILLO
DIRECTORA GENERAL DE ADMINISTRACIÓN

ING. ABRAHAM ROBERTO GETINA LEÓN
DIRECTOR GENERAL DE PLANEACIÓN Y CALIDAD

L.A.E. HELGA TRACEMA CRUZ SANCHEZ
DIRECTORA DE ÓRGANO INTERNO DE CONTROL

L.A.E. GERARDO MONTERO PÉREZ
RECTOR

CÁLCULO DE LA IES POR EL CONTADOR GENERAL

CÁLCULO DEL PROGRAMA U006 DE LA IES POR EL CONTADOR GENERAL

3,797.00		
32%	68%	0%
1,232.89	2,564.11	0.00
Materiales y Suministros	Servicios Generales	Otros

100.0%
3,797.00

410.86	410.96	410.96	854.70	854.70	854.70	0.00	0.00	0.00
		1232.89			2564.11			0.00

APARTADO "ÚNICO" QUE FORMA PARTE INTEGRANTE DEL CONVENIO DE APOYO FINANCIERO 2019

MONTO TOTAL ANUAL DEL SUBSIDIO ORDINARIO, MDP	%	FRACCIÓN
---	---	----------

SUELDOS DE PLANTILLA	0.00	II
GASTOS	3,797.00	III
TOTAL	<u>3,797.00</u>	I

	TRIMESTRE				SUMA
	PRIMERO	SEGUNDO	TERCERO	CUARTO	TOTAL
PLANTILLA	0.00	0.00	0.00		0.00
GASTOS	0.00	9,446.00	3,797.00		13,243.00
	<u>0.00</u>	<u>9,446.00</u>	<u>3,797.00</u>	<u>0.00</u>	<u>13,243.00</u>

COMPROBACIÓN		
	FRACCIONES	MONTO
+	III	13,243.00
+	II	0.00
-	I	<u>0.00</u>
=		<u>13,243.00</u>


**INFORMACIÓN SOBRE MATRÍCULA DE INICIO Y FINAL DE CADA CICLO ESCOLAR
FRACCIÓN V**

INSTITUTO CAMPECHANO

Fecha de captura: 30 de septiembre de 2019

Trimestre reportado: JULIO-SEPTIEMBRE

NIVEL	Escuela/Facultad/Campus	Delegación	MATRÍCULA		
			Nuevo Ingreso	Reingreso	TOTAL
NIVEL MEDIO SUPERIOR		CAMPECHE			
	PREPARATORIA MATUTINA		176	390	566
	PREPARATORIA VESPERTINA		148	303	451
	PREPARATORIA NOCTURNA		0	0	0
NIVEL SUPERIOR NORMALES					
	NORMAL PREESCOLAR		24	57	81
	NORMAL PRIMARIA		25	53	78
	NORMAL SUPERIOR		22	43	65
NIVEL SUPERIOR LICENCIATURAS DE SERVICIOS					
	TURISMO		38	92	130
	CIENCIAS DE LA COMUNICACIÓN		27	83	110
	TRABAJO SOCIAL		36	104	140
	TRABAJO SOCIAL MOD. HECELCHAKAN		20	68	88
	TRABAJO SOCIAL MOD. ABIERTA			22	22
	EDUCACION ARTISTICA		34	66	100
	MERCADOTECNIA		20	44	64
	MERCADOTECNIA HECELCHAKAN		0	10	10
	GASTRONOMIA		63	138	201
	ARTES VISUALES		17	36	53
POSGRADO Y MAESTRIAS					
	MAESTRIA EN PEDAGOGIA		0		0
	MAESTRIA EN METODOLOGIA DE LA CIENCIA		0		0
	MAESTRIA EN MATEMATICA EDUCATIVA		0		0
TOTAL DE MATRÍCULA DEL ORGANISMO			650	1,509	2,159


MTRO. FERNANDO ANTONIO CHUC CANUL

NOMBRE Y FIRMA DEL DIRECTOR DE SERVICIOS ESCOLARES

NOTA:

En caso de no contar con matrícula, enviar este formato con la leyenda "NO PROCEDE", indicando el motivo.

SUBSECRETARÍA DE EDUCACIÓN SUPERIOR
DIRECCIÓN GENERAL DE EDUCACIÓN SUPERIOR UNIVERSITARIA
INFORME TRIMESTRAL
(MILES DE PESOS)

NOMBRE DE LA INSTITUCIÓN:	INSTITUTO CAMPECHANO	Fecha:	07/oct/2019
PROGRAMA PRESUPUESTARIO:	U006 SUBSIDIOS FEDERALES PARA ORGANISMOS DESCENTRALIZADOS ESTATALES	Acumulado anual	2019

OBJETIVO GENERAL: SEGUIMIENTO AL USO DEL RECURSO DEL PROGRAMA PRESUPUESTARIO U006

IRREDUCTIBLE 2019	META	CONVENIO / APARTADO "ÚNICO"		TRIMESTRES DEL EJERCICIO 2019					MONTO POR EJERCER
		PORCENTAJE ALCANZADO	MONTO ANUAL ASIGNADO 2019	PRIMER	SEGUNDO	TERCER	CUARTO	MONTO EJERCIDO	
Servicios Personales, Académicos, Administrativos y Mandos Medios	Recursos Federales que recibe la IES de acuerdo con la Ley Orgánica y/o Decreto de Creación, para cubrir los Servicios Personales. Capítulo 1000	0.00%	0.00	0.00	0.00	0.00	0.00	0.00	0.00
% por Trimestre				0.00%	0.00%	0.00%	0.00%	0.00%	0.00%

Gastos de Operación	Recursos Federales para cubrir los Gastos de Operación en Materiales y Suministros, Gastos Generales y Otros Gastos. Capítulos 2000/3000	100.00%	17,320.48	0.00	1,932.46	5,775.00	0.00	7,707.45	9,613.03
% por Trimestre				0.00%	11.16%	33.34%	0.00%	44.50%	55.50%

TOTAL		100.00%	17,320.48	0.00	1,932.46	5,775.00	0.00	7,707.45	9,613.03
--------------	--	---------	-----------	------	----------	----------	------	----------	----------

Observaciones:

 C.P. MANUEL SOLÍS DENEGRÍ DIRECTOR GENERAL DE FINANZAS	 LICDA. MARÍA ELIZABETH FUENTES CASTILLO DIRECTOR GENERAL DE ADMINISTRACIÓN	 ING. AEDIER ROBERTO CEDMALCÓN DIRECTOR GENERAL DE PLANEACIÓN Y CALIDAD	 L.A.E. HELGA RACIMA CRUZ SEGOVIA DIRECTORA DEL ÓRGANO INTERNO DE CONTROL	 L.A.E. GERARDO MONTERO PÉREZ RECTOR
---	---	--	---	--

LA INFORMACIÓN CONTENIDA EN ESTE FORMATO Y LA DOCUMENTACIÓN FUENTE, SON RESPONSABILIDAD DE LA INSTITUCIÓN DE EDUCACIÓN SUPERIOR, QUIEN LA RESGUARDARÁ PARA CUALQUIER ACLARACIÓN DE LAS INSTANCIAS DE FISCALIZACIÓN: AUDITORÍA SUPERIOR DE LA FEDERACIÓN, SECRETARÍA DE LA FUNCIÓN PÚBLICA Y ÓRGANO INTERNO DE CONTROL ENTRE OTROS. LA INSTITUCIÓN DE EDUCACIÓN SUPERIOR DEBERÁ DE INFORMAR EN EL APARTADO DE OBSERVACIONES SOBRE LAS VARIACIONES QUE OCURRAN POR LAS AMPLIACIONES, ANTICIPOS DE CALENDARIO, Y SI ES EL CASO COMO POR LOS RETRASOS DE ENTREGA DE LOS RECURSOS POR PARTE DE LA FEDERACIÓN Y/O ENTIDAD FEDERATIVA. LA INFORMACIÓN DE ESTE FORMATO DEBERÁ DE COINCIDIR CON LAS FRACCIONES II Y III DEL ARTÍCULO 38 DEL PEF 2019, ASÍ COMO CON LA QUE SE ENCUENTRE EN LA PÁGINA WEB DE LA INSTITUCIÓN.