



INSTITUTO CAMPECHANO DIRECCIÓN GENERAL DE FINANZAS

"2019, Año del Centenario luctuoso del General Emiliano Zapata, Caudillo del Sur"

OFICIO: DGF/247/2019.
ASUNTO: ENVIO FORMATOS
S.E.I. Y S.I. 2019.

San Francisco de Campeche, Camp., a 23 de abril de 2019.

MTRO. JOSÉ ROMAN RUIZ CARRILLO
SECRETARIO DE LA CONTRALORÍA
DEL GOB. DEL EDO. DE CAMPECHE.
PRESENTE.-

Por este medio me permito enviarles los reportes de los Avances Físico Financiero correspondientes al **Primer Trimestre del Ejercicio Fiscal 2019**, generados en el Sistema de Evaluación Integral (SEI), del comportamiento del Ejercicio del **Gasto por Capítulo**, del **Gasto por Actividad**, de las **Metas por Actividad** y de la cobertura de los **Beneficiarios**.

De igual forma le envío los reportes del Avance Acumulado de los Indicadores Estratégicos y de Gestión, así como las **Fichas Técnicas** generadas en el Sistema de Indicadores (SI), de los Programas Presupuestarios siguientes:

- **Programa Presupuestario 087** Programa de Educación Media Superior, Superior y de Posgrado.

Sin otro en particular de momento, aprovecho la ocasión para reiterarle distinguida consideración.

PODER EJECUTIVO DEL ESTADO DE CAMPECHE
SECRETARIA DE FINANZAS
RECEPCIÓN DE CORRESPONDENCIA

30 ABR. 2019

RECIBIDO

HORA

FIRMA

10:15

ATENTAMENTE

GOBIERNO DEL ESTADO DE CAMPECHE
Secretaría de la Contraloría

30 ABR 2019

RECIBIDO
OFICIALIA DE PARTES

LAE. GERARDO MONTERO PÉREZ
RECTOR DEL I.C.



INSTITUTO CAMPECHANO
Dirección General de Planeación y Calidad

30 ABR 2019

C.c.p.- CP. América del C. Azar Pérez. - Secretaria de Finanzas del Gobierno del Estado de Campeche.
C.c.p.- MAP. - Lidia Carrillo Díaz. - Directora General de Evaluación y Fortalecimiento Institucional de la SECON
C.c.p.- ING.- Abdier Roberto Cetina León. - Director General de Planeación y Calidad del IC.
C.c.p.- Archivo.
LAE. GMP/CP/MSD/csgm*



GOBIERNO DEL ESTADO DE CAMPECHE
SECRETARÍA DE FINANZAS
EJERCICIO 2019
REPORTE DE AVANCE FÍSICO-FINANCIERO POR PROGRAMA PRESUPUESTARIO


CRECER
EN
GRANDE
CAMPECHE
2015 - 2021




RAMO:	28 Organismos Públicos Descentralizados			TRIMESTRE:	Enero - Marzo		
ESTRUCTURA PROGRAMÁTICA				ALINEACIÓN PED			
PROGRAMA PRESUPUESTARIO:	087 Programa de Educación Media Superior, Superior y de Posgrado			EJE ESTRATÉGICO:	3 Aprovechamiento de la Riqueza		
OPERATIVO:	X	INFRAESTRUCTURA:		ESTRATÉGICO:		INSTITUCIONAL:	
MONTO DEL ORIGEN DE LOS RECURSOS: FONDO Y FUENTE DE FINANCIAMIENTO							
ESTATAL:	\$134,164,098.00			FEDERAL:	\$0.00		

COMPORTAMIENTO DEL EJERCICIO DEL GASTO POR CAPITULO												
CAPITULO DEL GASTO	COSTO ANUAL		COSTO TRIMESTRAL							EJERCIDO ACUM. AL TRIMESTRE	AVANCE ACUM. AL TRIMESTRE EJERCIDO/ANUAL	AVANCE ACUM. AL TRIMESTRE EJERCIDO/MODIFICADO ANUAL
	APROBADO	MODIFICADO	APROBADO	MODIFICADO	COMPROMETIDO	DEVENGADO	EJERCIDO	PAGADO	DESVIACIÓN			
4000	\$134,164,098.00	\$134,164,098.00	\$26,490,370.00	\$26,490,370.00	\$134,164,098.00	\$25,844,256.00	\$25,844,256.00	\$25,844,256.00	-\$646,114.00	\$25,844,256.00	19.26 %	19.26 %

TOTALES:	\$134,164,098.00	\$134,164,098.00	\$26,490,370.00	\$26,490,370.00	\$134,164,098.00	\$25,844,256.00	\$25,844,256.00	\$25,844,256.00	-\$646,114.00	\$25,844,256.00	19.26 %	19.26 %
----------	------------------	------------------	-----------------	-----------------	------------------	-----------------	-----------------	-----------------	---------------	-----------------	---------	---------


Coordinador Administrativo
L.A.F. MARCO ANTONIO GARAY AGUILAR


Titular de la Dependencia y/o Entidad
L.A.E. GERARDO MONTERO PEREZ



GOBIERNO DEL ESTADO DE CAMPECHE
SECRETARÍA DE FINANZAS
EJERCICIO 2019


REPORTE DE AVANCE FÍSICO-FINANCIERO POR PROGRAMA PRESUPUESTARIO


CRECER
EN
GRANDE
CAMPECHE
2015 - 2021



RAMO:	28 Organismos Públicos Descentralizados			TRIMESTRE:	Enero - Marzo		
ESTRUCTURA PROGRAMÁTICA				ALINEACIÓN PED			
PROGRAMA PRESUPUESTARIO:	087 Programa de Educación Media Superior, Superior y de Posgrado			EJE ESTRATÉGICO:	3 Aprovechamiento de la Riqueza		
OPERATIVO:	X	INFRAESTRUCTURA:		ESTRATÉGICO:		INSTITUCIONAL:	
MONTO DEL ORIGEN DE LOS RECURSOS: FONDO Y FUENTE DE FINANCIAMIENTO							
ESTATAL:	\$134,164,098.00			FEDERAL:	\$0.00		

AVANCE FINANCIERO (COMPORTAMIENTO DEL AVANCE DEL GASTO POR ACTIVIDAD)														
COMPONENTE	INFORMACIÓN GENERAL		COSTO ANUAL		COSTO TRIMESTRAL						EJERCIDO ACUM. AL TRIMESTRE	AVANCE ACUM. AL TRIMESTRE EJERCIDO / ANUAL	AVANCE ACUM. AL TRIMESTRE EJERCIDO / MODIFICADO ANUAL	
	UNIDAD PRESUPUESTAL	ACTIVIDAD	APROBADO	MODIFICADO	APROBADO	MODIFICADO	COMPROMETIDO	DEVENGADO	EJERCIDO	PAGADO				DESVIACIÓN
0273 Servicios educativos para Media Superior, Superior y Posgrado brindados														
15 Instituto Campechano														
0785 Act. del comp.0273 - Servicios educativos para Media Superior, Superior y Posgrado brindados del PP 087 - Programa de Educación Media Superior, Superior y de Posgrado de la UAC, UNACAR E IC														
			\$4,843,324.00	\$4,843,324.00	\$956,305.00	\$956,305.00	\$4,833,199.00	\$836,832.00	\$836,832.00	\$836,832.00	\$119,473.00	\$836,832.00	17.28 %	17.28 %
0786 Act. del comp.0273 - Servicios educativos para Media Superior, Superior y Posgrado brindados del PP 087 - Programa de Educación Media Superior, Superior y de Posgrado de la UAC, UNACAR E IC														
			\$67,390,626.00	\$67,390,626.00	\$13,306,108.00	\$13,306,108.00	\$67,328,140.00	\$13,447,693.00	\$13,447,693.00	\$13,447,693.00	\$141,585.00	\$13,447,693.00	19.95 %	19.95 %
0787 Act. del comp.0273 - Servicios educativos para Media Superior, Superior y Posgrado brindados del PP 087 - Programa de Educación Media Superior, Superior y de Posgrado de la UAC, UNACAR E IC														
			\$34,922,914.00	\$34,922,914.00	\$6,895,446.00	\$6,895,446.00	\$34,950,030.00	\$6,235,182.00	\$6,235,182.00	\$6,235,182.00	-\$660,264.00	\$6,235,182.00	17.85 %	17.85 %
0788 Act. del comp.0273 - Servicios educativos para Media Superior, Superior y Posgrado brindados del PP 087 - Programa de Educación Media Superior, Superior y de Posgrado de la UAC, UNACAR E IC														
			\$14,664,136.00	\$14,664,136.00	\$2,895,398.00	\$2,895,398.00	\$14,688,107.00	\$2,495,611.00	\$2,495,611.00	\$2,495,611.00	-\$399,787.00	\$2,495,611.00	17.02 %	17.02 %
0789 Act. del comp.0273 - Servicios educativos para Media Superior, Superior y Posgrado brindados del PP 087 - Programa de Educación Media Superior, Superior y de Posgrado de la UAC, UNACAR E IC														
			\$5,178,735.00	\$5,178,735.00	\$1,022,524.00	\$1,022,524.00	\$5,196,050.00	\$1,075,547.00	\$1,075,547.00	\$1,075,547.00	\$53,023.00	\$1,075,547.00	20.77 %	20.77 %
0274 Vinculación con los sectores productivos, educativos y sociales														
TOTALES			\$126,999,735.00	\$126,999,735.00	\$25,075,781.00	\$25,075,781.00	\$126,995,826.00	\$24,090,865.00	\$24,090,865.00	\$24,090,865.00	-\$984,916.00	\$24,090,865.00	18.97 %	18.97 %


Coordinador Administrativo
L.A.F. MARCO ANTONIO GARAY AGUILAR


Titular de la Dependencia y/o Entidad
L.A.E. GERARDO MONTERO PEREZ



GOBIERNO DEL ESTADO DE CAMPECHE
SECRETARÍA DE FINANZAS
EJERCICIO 2019
REPORTE DE AVANCE FÍSICO-FINANCIERO POR PROGRAMA PRESUPUESTARIO


CRECER
EN
GRANDE
CAMPECHE
2015 - 2021

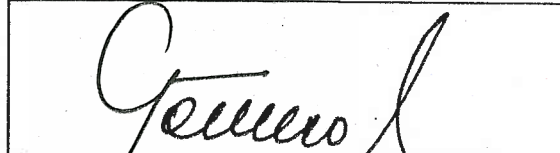


RAMO:	28 Organismos Públicos Descentralizados		TRIMESTRE:	Enero - Marzo	
ESTRUCTURA PROGRAMÁTICA			ALINEACIÓN PED		
PROGRAMA PRESUPUESTARIO:	087 Programa de Educación Media Superior, Superior y de Posgrado		EJE ESTRATÉGICO:	3 Aprovechamiento de la Riqueza	
OPERATIVO:	X	INFRAESTRUCTURA:	ESTRATÉGICO:	INSTITUCIONAL:	
MONTO DEL ORIGEN DE LOS RECURSOS: FONDO Y FUENTE DE FINANCIAMIENTO					
ESTATAL:	\$134,164,098.00		FEDERAL:	\$0.00	

COMPONENTE	INFORMACIÓN GENERAL		COSTO ANUAL		COSTO TRIMESTRAL						EJERCIDO ACUM. AL TRIMESTRE	AVANCE ACUM. AL TRIMESTRE EJERCIDO / ANUAL	AVANCE ACUM. AL TRIMESTRE EJERCIDO / MODIFICADO ANUAL	
	UNIDAD PRESUPUESTAL	ACTIVIDAD	APROBADO	MODIFICADO	APROBADO	MODIFICADO	COMPROMETIDO	DEVENGADO	EJERCIDO	PAGADO				DESVIACIÓN
15 Instituto Campechano														
0793 Act. del comp. 0274 - Vinculación con los sectores productivos, educativos y sociales del PP 087 - Programa de Educación Media Superior, Superior y de Posgrado de la UAC, UNACAR E IC														
			\$482,990.00	\$482,990.00	\$95,368.00	\$95,368.00	\$482,990.00	\$97,453.00	\$97,453.00	\$97,453.00	\$2,085.00	\$97,453.00	20.18 %	20.18 %
0410 Investigación científica integral impulsada														
15 Instituto Campechano														
0791 Act. del comp. 0410 - Investigación científica integral impulsada del PP 087 - Programa de Educación Media Superior, Superior y de Posgrado de la UAC, UNACAR E IC														
			\$3,233,354.00	\$3,233,354.00	\$638,410.00	\$638,410.00	\$3,233,354.00	\$446,890.00	\$446,890.00	\$446,890.00	-\$191,520.00	\$446,890.00	13.82 %	13.82 %
0792 Act. del comp. 0410 - Investigación científica integral impulsada del PP 087 - Programa de Educación Media Superior, Superior y de Posgrado de la UAC, UNACAR E IC														
			\$3,448,019.00	\$3,448,019.00	\$680,811.00	\$680,811.00	\$3,452,228.00	\$1,209,048.00	\$1,209,048.00	\$1,209,048.00	\$528,237.00	\$1,209,048.00	35.07 %	35.07 %

TOTALES	\$134,164,098.00	\$134,164,098.00	\$26,490,370.00	\$26,490,370.00	\$134,164,098.00	\$25,844,256.00	\$25,844,256.00	\$25,844,256.00	\$25,844,256.00	\$25,844,256.00	-\$646,114.00	\$25,844,256.00	19.26 %	19.26 %
---------	------------------	------------------	-----------------	-----------------	------------------	-----------------	-----------------	-----------------	-----------------	-----------------	---------------	-----------------	---------	---------


Coordinador Administrativo
L.A.F. MARCO ANTONIO GARAY AGUILAR


Titular de la Dependencia y/o Entidad
L.A.E. GERARDO MONTERO PEREZ





GOBIERNO DEL ESTADO DE CAMPECHE
SECRETARÍA DE FINANZAS
EJERCICIO 2019
REPORTE DE AVANCE FÍSICO-FINANCIERO POR PROGRAMA PRESUPUESTARIO

CRECER
EN
GRANDE
CAMPECHE
2015 - 2021



RAMO:	28 Organismos Públicos Descentralizados				TRIMESTRE:	Enero - Marzo						
ESTRUCTURA PROGRAMÁTICA					ALINEACIÓN PED							
PROGRAMA PRESUPUESTARIO:	087 Programa de Educación Media Superior, Superior y de Posgrado				EJE ESTRATÉGICO:	3 Aprovechamiento de la Riqueza						
OPERATIVO:	X	INFRAESTRUCTURA:		ESTRATÉGICO:		INSTITUCIONAL:						
MONTO DEL ORIGEN DE LOS RECURSOS FONDO Y FUENTE DE FINANCIAMIENTO												
ESTATAL:	\$134,164,098.00				FEDERAL:	\$0.00						
AVANCE FINANCIERO (COMPORTAMIENTO DEL AVANCE DE LAS METAS POR ACTIVIDAD)												
COMPONENTE	INFORMACIÓN GENERAL		UNIDAD DE MEDIDA	META ANUAL			META TRIMESTRAL				META ACUM. AL TRIMESTRE ALCANZADA	AVANCE ACUM. AL TRIMESTRE ALCANZADA / ANUAL MODIFICADO
	ACTIVIDAD	UNIDAD PRESUPUESTAL		PROGRAMADA	MODIFICADA	ACUMULABLE	PROGRAMADA	MODIFICADA	ALCANZADA	DESVIACIÓN		
0273 Servicios educativos para Media Superior, Superior y Posgrado brindados												
0785 Act. del comp.0273 - Servicios educativos para Media Superior, Superior y Posgrado brindados del PP 087 - Programa de Educación Media Superior, Superior y de Posgrado de la UAC, UNACAR E IC												
15 Instituto Campechano												
		507 Programa	1.00	1.00	No	0.00	0.00	0.00	0.00	0.00	0.00	0.00 %
0785 Act. del comp.0273 - Servicios educativos para Media Superior, Superior y Posgrado brindados del PP 087 - Programa de Educación Media Superior, Superior y de Posgrado de la UAC, UNACAR E IC												
15 Instituto Campechano												
		469 Persona	94.00	94.00	SI	20.00	20.00	25.00	5.00	25.00	26.60 %	
0787 Act. del comp.0273 - Servicios educativos para Media Superior, Superior y Posgrado brindados del PP 087 - Programa de Educación Media Superior, Superior y de Posgrado de la UAC, UNACAR E IC												
15 Instituto Campechano												
TOTALES			95.00	95.00		20.00	20.00	25.00	5.00	25.00	26.32 %	


Coordinador Administrativo
L.A.F. MARCO ANTONIO GARAY AGUILAR


Titular de la Dependencia y/o Entidad
L.A.E. GERARDO MONTERO PEREZ



GOBIERNO DEL ESTADO DE CAMPECHE
SECRETARÍA DE FINANZAS
EJERCICIO 2019
REPORTE DE AVANCE FÍSICO-FINANCIERO POR PROGRAMA PRESUPUESTARIO

CRECER
EN
GRANDE
CAMPECHE
2015 - 2021



RAMO:	28 Organismos Públicos Descentralizados	TRIMESTRE:	Enero - Marzo
ESTRUCTURA PROGRAMÁTICA		ALINEACIÓN PED	
PROGRAMA PRESUPUESTARIO:	087 Programa de Educación Media Superior, Superior y de Posgrado	EJE ESTRATÉGICO:	3 Aprovechamiento de la Riqueza
OPERATIVO:	X	INFRAESTRUCTURA:	
		ESTRATÉGICO:	
			INSTITUCIONAL:
MONTO DEL ORIGEN DE LOS RECURSOS: FONDO Y FUENTE DE FINANCIAMIENTO			
ESTATAL:	\$134,164,098.00	FEDERAL:	\$0.00

AVANCE FINANCIERO (COMPORTAMIENTO DEL AVANCE DE LAS METAS POR ACTIVIDAD)												
COMPONENTE	INFORMACIÓN GENERAL		UNIDAD DE MEDIDA	META ANUAL			META TRIMESTRAL				META ACUM. AL TRIMESTRE ALCANZADA	AVANCE ACUM. AL TRIMESTRE ALCANZADA / ANUAL MODIFICADO
	ACTIVIDAD	UNIDAD PRESUPUESTAL		PROGRAMADA	MODIFICADA	ACUMULABLE	PROGRAMADA	MODIFICADA	ALCANZADA	DESVIACIÓN		
			10 Actividad	7845.00	7845.00	SI	1748.00	1748.00	1733.00	-15.00	1733.00	22.09 %
0788 Act. del comp. 0273 - Servicios educativos para Media Superior, Superior y Posgrado brindados del PP 087 - Programa de Educación Media Superior, Superior y de Posgrado de la UAC, UNACAR E IC												
		15 Instituto Campechano										
		379 Mantenimiento		992.00	992.00	SI	250.00	250.00	240.00	-10.00	240.00	24.19 %
0789 Act. del comp. 0273 - Servicios educativos para Media Superior, Superior y Posgrado brindados del PP 087 - Programa de Educación Media Superior, Superior y de Posgrado de la UAC, UNACAR E IC												
		15 Instituto Campechano										
		363 Libro		123156.00	123156.00	No	30703.00	30703.00	30703.00	0.00	30703.00	24.93 %
0410 Investigación científica integral impulsada												
0791 Act. del comp. 0410 - Investigación científica integral impulsada del PP 087 - Programa de Educación Media Superior, Superior y de Posgrado de la UAC, UNACAR E IC												

TOTALES	132088.00	132088.00		32721.00	32721.00	32701.00	-20.00	32701.00	24.76 %
----------------	-----------	-----------	--	----------	----------	----------	--------	----------	---------

Coordinador Administrativo
L.A.F. MARCO ANTONIO GARAY AGUILAR

Titular de la Dependencia y/o Entidad
L.A.E. GERARDO MONTERO PÉREZ



GOBIERNO DEL ESTADO DE CAMPECHE
SECRETARÍA DE FINANZAS
EJERCICIO 2019
REPORTE DE AVANCE FÍSICO-FINANCIERO POR PROGRAMA PRESUPUESTARIO

CRECER
EN
GRANDE
CAMPECHE
2015 - 2021



RAMO:	28 Organismos Públicos Descentralizados				TRIMESTRE:	Enero - Marzo						
ESTRUCTURA PROGRAMÁTICA					ALINEACIÓN PED							
PROGRAMA PRESUPUESTARIO:	087 Programa de Educación Media Superior, Superior y de Posgrado				EJE ESTRATÉGICO:	3 Aprovechamiento de la Riqueza						
OPERATIVO:	X	INFRAESTRUCTURA:		ESTRATÉGICO:		INSTITUCIONAL:						
MONTO DEL ORIGEN DE LOS RECURSOS FONDO Y FUENTE DE FINANCIAMIENTO												
ESTATAL:	\$134,164,098.00				FEDERAL:	\$0.00						
AVANCE FINANCIERO (COMPORTAMIENTO DEL AVANCE DE LAS METAS POR ACTIVIDAD)												
COMPONENTE	INFORMACIÓN GENERAL		UNIDAD DE MEDIDA	META ANUAL			META TRIMESTRAL			META ACUM. AL TRIMESTRE ALCANZADA	AVANCE ACUM. AL TRIMESTRE ALCANZADA / ANUAL MODIFICADO	
	ACTIVIDAD	UNIDAD PRESUPUESTAL		PROGRAMADA	MODIFICADA	ACUMULABLE	PROGRAMADA	MODIFICADA	ALCANZADA			DESVIACIÓN
		15 Instituto Campechano										
			491 Postgrado	1.00	1.00	No	0.00	0.00	0.00	0.00	0.00 %	
	0792 Act. del comp. 0410 - Investigación científica integral impulsada del PP 087 - Programa de Educación Media Superior, Superior y de Posgrado de la UAC, UNACAR E IC											
		15 Instituto Campechano										
			520 Publicación	12.00	12.00	No	0.00	0.00	0.00	0.00	0.00 %	
0274 Vinculación con los sectores productivos, educativos y sociales												
	0793 Act. del comp. 0274 - Vinculación con los sectores productivos, educativos y sociales del PP 087 - Programa de Educación Media Superior, Superior y de Posgrado de la UAC, UNACAR E IC											
		15 Instituto Campechano										
			181 Convenio	15.00	15.00	SI	3.00	3.00	4.00	1.00	4.00	
TOTALES				132116.00	132116.00		32724.00	32724.00	32705.00	-19.00	32705.00	24.75 %

Coordinador Administrativo
L.A.F. MARCO ANTONIO GARAY AGUILAR

Titular de la Dependencia y/o Entidad
L.A.E. GERARDO MONTERO PEREZ



GOBIERNO DEL ESTADO DE CAMPECHE
SECRETARÍA DE FINANZAS
EJERCICIO 2019
REPORTE DE AVANCE FÍSICO-FINANCIERO POR PROGRAMA PRESUPUESTARIO


CRECER
EN
GRANDE
CAMPECHE
2015 - 2021




RAMO:	28 Organismos Públicos Descentralizados		TRIMESTRE:	Enero - Marzo	
ESTRUCTURA PROGRAMÁTICA			ALINEACIÓN PED		
PROGRAMA PRESUPUESTARIO:	087 Programa de Educación Media Superior, Superior y de Posgrado		EJE ESTRATÉGICO:	3 Aprovechamiento de la Riqueza	
OPERATIVO:	X	INFRAESTRUCTURA:	ESTRATÉGICO:	INSTITUCIONAL:	
MONTO DEL ORIGEN DE LOS RECURSOS: FONDO Y FUENTE DE FINANCIAMIENTO					
ESTATAL:	\$134,164,098.00		FEDERAL:	\$0.00	

COMPORTAMIENTO DE LA COBERTURA DE LOS BENEFICIARIOS								
TIPO DE BENEFICIARIO	POBLACIÓN OBJETIVO	META ANUAL	ALCANZADO	ACUMULADO ALCANZADO AL TRIMESTRE	AVANCE ALCANZADO	SEXO		INFORMACIÓN COMPLEMENTARIA O JUSTIFICACIÓN DE OBSERVACIONES
						HOMBRE	MUJER	
17 Alumnos	2,470	2,470	0	0	0.00 %	0	0	LA META TRIMESTRAL DEL BENEFICIARIO SE OBTIENE HASTA EL SEGUNDO TRIMESTRE; B1.1.1 LA META DEL BENEFICIARIO SE OBTENDRÁ HASTA EL SEGUNDO TRIMESTRE DEL EJERCICIO
24 Docentes	45	45	0	0	0.00 %	0	0	LA META TRIMESTRAL DEL BENEFICIARIO SE OBTIENE HASTA EL SEGUNDO TRIMESTRE; B1.1.1 LA META DEL BENEFICIARIO SE OBTENDRÁ HASTA EL SEGUNDO TRIMESTRE DEL EJERCICIO
42 Personal administrativo	49	49	0	0	0.00 %	0	0	LA META TRIMESTRAL DEL BENEFICIARIO SE OBTIENE HASTA EL SEGUNDO TRIMESTRE; B1.1.1 LA META DEL BENEFICIARIO SE OBTENDRÁ HASTA EL SEGUNDO TRIMESTRE DEL EJERCICIO
17 Alumnos	2,470	2,470	0	0	0.00 %	0	0	LA META TRIMESTRAL DEL BENEFICIARIO SE OBTIENE HASTA EL SEGUNDO TRIMESTRE; B1.1.1 LA META DEL BENEFICIARIO SE OBTENDRÁ HASTA EL SEGUNDO TRIMESTRE DEL EJERCICIO

TOTALES	5,034	5,034	0	0	0.00 %	0	0	
---------	-------	-------	---	---	--------	---	---	--


Coordinador Administrativo
L.A.F. MARCO ANTONIO GARAY AGUILAR


Titular de la Dependencia y/o Entidad
L.A.E. GERARDO MONTERO PEREZ




GOBIERNO DEL ESTADO DE CAMPECHE
SECRETARÍA DE FINANZAS
EJERCICIO 2019.
REPORTE DE AVANCE FÍSICO-FINANCIERO POR PROGRAMA PRESUPUESTARIO

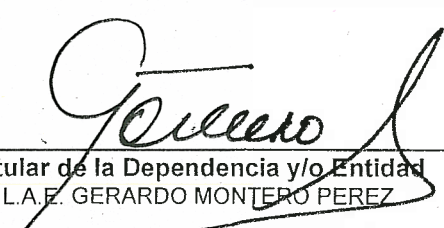
CRECER
EN
GRANDE
CAMPECHE
2015 - 2021



RAMO:	28 Organismos Públicos Descentralizados			TRIMESTRE:	Enero - Marzo			
ESTRUCTURA PROGRAMÁTICA				ALINEACIÓN PED				
PROGRAMA PRESUPUESTARIO:	087 Programa de Educación Media Superior, Superior y de Posgrado			EJE ESTRATÉGICO:	3 Aprovechamiento de la Riqueza			
OPERATIVO:	X	INFRAESTRUCTURA:		ESTRATÉGICO:		INSTITUCIONAL:		
MONTO DEL ORIGEN DE LOS RECURSOS, FONDO Y FUENTE DE FINANCIAMIENTO								
ESTATAL:	\$134,154,098.00			FEDERAL:	\$0.00			
COMPORTAMIENTO DE LA COBERTURA DE LOS BENEFICIARIOS								
TIPO DE BENEFICIARIO	POBLACIÓN OBJETIVO	META ANUAL	ALCANZADO	ACUMULADO ALCANZADO AL TRIMESTRE	AVANCE ALCANZADO	SEXO		INFORMACIÓN COMPLEMENTARIA O JUSTIFICACIÓN DE OBSERVACIONES
						HOMBRE	MUJER	
24 Docentes	1	1	0	0	0.00 %	0	0	LA META TRIMESTRAL DEL BENEFICIARIO SE OBTIENE HASTA EL CUARTO TRIMESTRE; B1.1.1 LA META DEL BENEFICIARIO SE OBTENDRÁ HASTA EL CUARTO TRIMESTRE DEL EJERCICIO

TOTALES	5,035	5,035	0	0	0.00 %	0	0
---------	-------	-------	---	---	--------	---	---


Coordinador Administrativo
L.A.F. MARCO ANTONIO GARAY AGUILAR


Titular de la Dependencia y/o Entidad
L.A.F. GERARDO MONTERO PEREZ



GOBIERNO DEL ESTADO DE CAMPECHE

SECRETARÍA DE LA CONTRALORÍA

Presupuesto de Egresos 2019

Evaluación del Presupuesto Basado en Resultados (PbR)

Resultado de los Indicadores Estratégicos y de Gestión

SECONT
GOBIERNO DEL ESTADO
CAMPECHE 2015-2021



PAGINAS: 1/2

Trimestre: Enero - Marzo

DATOS DEL PROGRAMA

Ramo Administrativo: 28 Organismos Públicos Descentralizados
Denominación del Programa: 087 Programa de Educación Media Superior, Superior y de Posgrado

Orden	Objetivo	Nombre del Indicador	Fórmula	Tip/Dim/Fre	U. de M.	Meta Programada del Trimestre			Resultado Alcanzado del Trimestre			Unidad Responsable del Programa	Causas de desviación	Resultado Acumulado al Trimestre
						Variable 1	Variable 2	Meta	Variable 1	Variable 2	Resultado			Resultado
C2259	Servicios educativos para Media Superior, Superior y Posgrado brindados	1990 Tasa de variación de la matrícula atendida en el nivel Medio Superior, Superior y Posgrado del Instituto Campechano	(Matrícula atendida en el nivel Medio Superior, Superior y Posgrado en el año actual / Matrícula atendida en el nivel Medio Superior, Superior y Posgrado en el año anterior) x 100	GESTION/Eficiencia/Semestral	489 Por ciento							Dirección de Control Escolar del Instituto Campechano		
C2259 A2269	Ofertar programas de estudios acreditados	1993 Porcentaje de programas evaluados y/o acreditados con relación a los impartidos en el Instituto Campechano	(Total de programas evaluados y/o acreditados / Total de programas impartidos) x 100	GESTION/Eficiencia/Anual	489 Por ciento	1.00	13.00	8.00	0.00	0.00	0.00	Dirección General de Planeación y Calidad		0.00
C2259 A2273	Profesionalización de la planta docente y personal administrativo	1994 Porcentaje de docentes capacitados y/o actualizados en relación a la plantilla global docente del Instituto Campechano	(Número de docentes capacitados y/o actualizados / Total de la plantilla global docente) x 100	GESTION/Eficiencia/Trimestral	489 Por ciento	10.00	181.00	5.00	12.00	181.00	6.62	Director General de Estudios de Posgrado e Investigación		6.62
C2259 A2276	Profesionalización de la planta docente y personal administrativo	1995 Porcentaje de personal administrativo capacitado y/o actualizado en relación a la plantilla global administrativa del Instituto Campechano	(Número de personal administrativo capacitado y/o actualizado / Total de la plantilla global administrativa) x 100	GESTION/Eficiencia/Trimestral	489 Por ciento	10.00	245.00	4.00	13.00	245.00	5.30	Dirección General de Estudios de Posgrado e Investigación		5.30
C2259 A2278	Acompañamiento de los jóvenes en su formación académica (deporte, cultura, asesorías, tutorías, etc.)	1996 Porcentaje de asesorías realizadas en relación a las programadas en el Instituto Campechano	(Asesorías realizadas / Asesorías programadas) x 100	GESTION/Eficiencia/Trimestral	489 Por ciento	465.00	465.00	100.00	461.00	465.00	99.13	Secretaría Académica		99.13
C2259 A2280	Acompañamiento de los jóvenes en su formación académica (deporte, cultura, asesorías, tutorías, etc.)	1998 Porcentaje de actividades deportivas realizadas en relación a las programadas en el Instituto Campechano	(Número de actividades deportivas realizadas / Número de actividades deportivas programadas) x 100	GESTION/Eficiencia/Trimestral	489 Por ciento	690.00	690.00	100.00	680.00	690.00	98.55	Dirección de actividades deportivas y recreativas		98.55
C2259 A2282	Acompañamiento de los jóvenes en su formación académica (deporte, cultura, asesorías, tutorías, etc.)	1999 Porcentaje de actividades culturales realizadas en relación a las programadas en el Instituto Campechano	(Número de actividades culturales realizadas / Número de actividades culturales programadas) x 100	GESTION/Eficiencia/Trimestral	489 Por ciento	36.00	36.00	100.00	35.00	36.00	97.22	Jefe Depto. Difusión Cultura		97.22
C2259 A2283	Acompañamiento de los jóvenes en su formación académica (deporte, cultura, asesorías, tutorías, etc.)	1997 Porcentaje de jóvenes atendidos con tutorías en el Instituto Campechano	(Total de jóvenes atendidos en servicios de tutorías / Total de jóvenes matriculados en la Universidad) x 100	GESTION/Eficiencia/Trimestral	489 Por ciento	557.00	2,470.00	23.00	557.00	2,470.00	22.55	Dirección de servicios educativos de apoyo		22.55
C2259 A2286	Mantenimiento y equipamiento de espacios educativos del nivel Medio Superior y Superior	2000 Porcentaje de solicitudes de servicios de mantenimiento realizados a los espacios educativos con relación al total de solicitudes programadas en el Instituto Campechano	(Número de servicios de mantenimiento realizados a los espacios educativos / Total de servicios de mantenimiento programados) x 100	GESTION/Eficiencia/Trimestral	489 Por ciento	240.00	240.00	100.00	240.00	240.00	100.00	Dirección General de Administración		100.00
C2259 A2287	Mantenimiento y equipamiento de espacios educativos del nivel Medio Superior y Superior	2001 Porcentaje de solicitudes de equipamiento atendidas con relación a las solicitudes de equipamiento recibidas en el Instituto Campechano	(Número de solicitudes de equipamiento atendidas / Total de solicitudes de equipamiento recibidas) x 100	GESTION/Eficiencia/Trimestral	489 Por ciento	10.00	10.00	100.00	0.00	0.00	0.00	Dirección General de Administración		0.00
C2259 A2288	Servicio de consulta de acervo bibliográfico	2002 Promedio de libros por joven en el Instituto Campechano	Número de libros en existencia en las bibliotecas / Número total de estudiantes	GESTION/Eficiencia/Trimestral	363 Libro	30,703.00	2,470.00	12.00	30,703.00	2,470.00	12.43	Dirección de servicios educativos de apoyo		12.43
C2260	Investigación científica integral impulsada	1991 Porcentaje de proyectos de investigación científica realizados en el Instituto Campechano	(Número de proyectos de investigación científica realizados / Total de proyectos de investigación científica programados) x 100	GESTION/Eficiencia/Anual	489 Por ciento	5.00	5.00	100.00	0.00	0.00	0.00	Dirección General de Estudios de Posgrado e Investigación del Instituto Campechano		0.00

GOBIERNO DEL ESTADO DE CAMPECHE

SECRETARÍA DE LA CONTRALORÍA

Presupuesto de Egresos 2019

Evaluación del Presupuesto Basado en Resultados (Pbr)

Resultado de los Indicadores Estratégicos y de Gestión

Código	Descripción	Indicador	Unidad	Meta	Valor	Valor	Porcentaje	Trimestre:		Valor	Descripción	Valor
								Enero	Marzo			
C214 A2200	Atención y apoyo a los proyectos de investigación	100.0 Porcentaje de artículos científicos publicados en el Instituto Campechano	(Número de publicaciones científicas realizadas / Número de publicaciones científicas programadas) x 100	100	1200	1000	0.00	0.00	1.00	0.00	Dircción General de Estudios de Posgrado e Investigación del Instituto Campechano	0.00
C220 A2204	Formación integral de investigadores	20.0 Porcentaje de maestros que obtienen un Posgrado con relación a los maestros sin posgrado del Instituto Campechano	(Número de maestros que obtienen un posgrado / Total de maestros sin posgrado de la institución) x 100	100	149.00	100	0.00	0.00	0.00	0.00	Dircción de Recursos Humanos	0.00
C2261	Visualización de los recursos procedidos, edu. al. y otros	175.0 Porcentaje de egresados que se inscriben en el mercado laboral de acuerdo al perfil profesional, en el lapso de dos años, / Total de egresados de la cohorte) x 100	(Total de egresados que se inscriben en el mercado laboral de acuerdo al perfil profesional en el lapso de dos años / Total de egresados de la cohorte) x 100	499	Por ciento	499	0.00	0.00	0.00	0.00	Dircción General de Estudios de Posgrado e Investigación del Instituto Campechano	0.00
C2261 A2291	Establecimiento de convenios	100.0 Porcentaje de convenios celebrados por la institución con relación a los programados en el Instituto Campechano	(Total de convenios celebrados por la institución / Total de convenios programados) x 100	300	300	100.00	4.00	3.00	133.33	133.33	Dircción General de Estudios de Posgrado e Investigación del Instituto Campechano	133.33

LAF Marco Antonio Garay Aguilar
 Director General de Administración
 Enlace Responsable

J. E. Gerardo Montero Pérez
 Rector
 Titular de la Dependencia y/o Entidad



GOBIERNO DEL ESTADO DE CAMPECHE
SECRETARIA DE LA CONTRALORIA
FICHA TÉCNICA

SECONT
GOBIERNO DEL ESTADO
CAMPECHE 2015-2021



PAGINAS: 1/3

Ramo Administrativo: 28 Organismos Públicos Descentralizados

Unidad Responsable del Programa:

15 Instituto Campechano

Denominación del Programa: 087 Programa de Educación Media Superior, Superior y de Posgrado.

Tipo de Programa Presupuestario:

Alineación al Programa Sectorial	
Coordinadora Sectorial:	
Secretario Técnico:	
Secretario Ejecutivo:	
Objetivo Estratégico del Programa Sectorial:	2. Fortalecer y consolidar la cobertura, equidad, calidad y pertinencia de las instituciones educativas del gobierno del estado en los niveles de educación media superior y superior, así como en la formación para el trabajo, promoviendo de la adecuada implementación de la Reforma Educativa.
Estrategia del Programa Sectorial:	2.6. Asegurar mayor cobertura, inclusión y equidad en formación para el trabajo, educación media superior y educación superior, entre todos los grupos de la población
Línea de Acción del Programa Sectorial:	2.6.5. Promover una mayor integración entre los distintos niveles educativos para aumentar la permanencia de los alumnos en el sistema.
Objetivo Estratégico de la Dependencia o Entidad:	
Resumen Narrativo:	Servicios educativos para Media Superior, Superior y Posgrado brindados

Datos de Identificación del Indicador		
Orden	Fórmula	Tipo de Indicador
C2259	$[(\text{Matrícula atendida en el nivel Medio Superior, Superior y Posgrado en el año actual} / \text{Matrícula atendida en el nivel Medio Superior, Superior y Posgrado en el año anterior}) - 1] \times 100$	GESTION
Dimensión del Indicador	Desagregación Geográfica	Tipo de valor de la Meta
Eficacia	Estatal	Relativo
Definición del Indicador	Nombre del Indicador	Unidad de Medida
Promover una integración entre los distintos niveles educativos para aumentar la permanencia de los alumnos	1990 Tasa de variación de la matrícula atendida en el nivel Medio Superior, Superior y Posgrado del Instituto Campechano	489 Por ciento
Frecuencia de Medición: Semestral		

Transversalidad		
Enfoque de transversalidad:	Enfoque de género	
Hombre: 873	Mujer: 1597	Total: 2470

Características del Indicador		
Características	Calificación	Justificación
Adecuado	Cumple	Permite obtener elementos para integrar los porcentajes
Aporte Marginal	Cumple	Es indicador único
Claridad	Cumple	Porque es entendible para cualquier tipo de usuario
Economía	Cumple	Para la obtención de la información no genera un costo significativo
Monitoriable	Cumple	Los elementos presentados son suficientes y competentes para su comprobación
Relevancia	Cumple	Los resultados que ofrece y los elementos integradores para su medición son reales, importantes y competentes para su uso



GOBIERNO DEL ESTADO DE CAMPECHE
SECRETARIA DE LA CONTRALORIA
FICHA TÉCNICA

SECONT
GOBIERNO DEL ESTADO
CAMPECHE 2015-2021



PAGINAS: 2/3

Contacto del Indicador		
Nombre	Apellido Paterno	Apellido Materno
Fernando Antonio	Chuc	Canul
Área	Puesto	Correo
Dirección de Control Escolar del Instituto Campechano	Director	cescolar@instcamp.edu.mx
Lada	Teléfono	Extensión
981	9818162480	132

Determinación de Metas - Viabilidad de la Meta					
Meta acumulable:	Si	Comportamiento del Indicador:	Ascendente	Factibilidad de la Meta:	Alta
Justificación de la factibilidad:	Es posible gracias a la gran oferta educativa que nos permite contribuir al mejoramiento de nuestros centros educativos, su función esta dada por el presupuesto asignado				

Linea Base				
Año	Indicador	Numerador	Denominador	Período
2018	6	2437	2295	2018
Justificación de la línea base:	No aplica			
Año	Indicador	Numerador	Denominador	Período
0	0	0	0	0
Justificación de la línea base:				

Parámetro de Semafización					
Tipo de Valor:	Porcentual				
Umbral Verde:	-1 a 3	Umbral Amarillo:	-4 a -2 y 4 a 6	Umbral Rojo:	-5 a -3 y 7 a 9

Meta Sexenal

Meta Intermedia

Año	Indicador	Numerador	Denominador	Período
0	0	0	0	0

Características de las variables

Número de Variables: 2			
Nombre	Descripción de la variable	Unidad de Medida	
Matrícula atendida en el nivel Medio Superior, Superior y Posgrado en el año actual	Representa el número de alumnos matriculados en el ciclo escolar	27 Alumno	
Medios de Verificación	Desagregación Geográfica	Frecuencia	
Informe del área	Estatad	Semestral	
Fecha de Disponibilidad de la información:	Abril 2019 y Octubre 2019		
Nombre	Descripción de la variable	Unidad de Medida	
Matrícula atendida en el nivel Medio Superior, Superior y Posgrado en el año anterior	Representa el número de alumnos matriculados en el ciclo escolar anterior	27 Alumno	
Medios de Verificación	Desagregación Geográfica	Frecuencia	
Informe del área	Estatad	Semestral	
Fecha de Disponibilidad de la información:	Abril 2019 y Octubre 2019		



Gobierno del Estado de Campeche
 SECRETARÍA DE LA CONTRALORÍA
 FICHA TÉCNICA

SECONT
 GOBIERNO DEL ESTADO
 CAMPECHE 2015-2021



PAGINAS: 3/3

Referencias Adicionales		
Referencia Internacional	Referencia Nacional	Comentario Técnico

Series Estadísticas		
Ciclo	Valor	Período
0	0	No aplica

Metas Ciclo Presupuestario				
Período	Indicador	Numerador	Denominador	Período
Periodo 1	0.3	2470	2462	Octubre-Marzo
Periodo 2	0.3	2470	2462	Abril-Septiembre

Resultado del Indicador					
Trimestre	Variable 1	Variable 2	Algoritmo	Resultado	Período
Anual					Enero - Diciembre


 M.C. Fernando Antonio Chuc Canul
 Responsable del indicador


 L.A.E. Gerardo Montero Pérez
 Titular de la Dependencia y/o Entidad



GOBIERNO DEL ESTADO DE CAMPECHE
SECRETARÍA DE LA CONTRALORÍA
FICHA TÉCNICA

SECONT
GOBIERNO DEL ESTADO
CAMPECHE 2015-2021



PAGINAS: 1/3

Ramo Administrativo: 28 Organismos Públicos Descentralizados

Unidad Responsable del Programa:

15 Instituto Campechano

Denominación del Programa: 087 Programa de Educación Media Superior, Superior y de Posgrado

Tipo de Programa Presupuestario:

Alineación al Programa Sectorial	
Coordinadora Sectorial:	
Secretario Técnico:	
Secretario Ejecutivo:	
Objetivo Estratégico del Programa Sectorial:	Fortalecer y consolidar la cobertura, equidad, calidad y pertinencia de las instituciones educativas del Gobierno del Estado en los niveles de educación media superior y superior así como en la formación para el trabajo, promoviendo la adecuada implementación de la reforma educativa
Estrategia del Programa Sectorial:	2.1 Impulsar la calidad en la educación media superior y superior y en la formación para el trabajo, a través del fomento a la cultura de la evaluación externa en las instituciones educativas del estado.
Línea de Acción del Programa Sectorial:	2.1.2. Promover la evaluación externa de los programas educativos de licenciatura que se imparten en nuestras instituciones de educación superior.
Objetivo Estratégico de la Dependencia o Entidad:	
Resumen Narrativo:	Otorgar programas de estudios acreditados

Datos de Identificación del Indicador		
Orden	Fórmula	Tipo de Indicador
C2259.A2269	(Total de programas evaluados y/o acreditados / Total de programas impartidos) x100	GESTION
Dimensión del Indicador	Desagregación Geográfica	Tipo de valor de la Meta
Eficacia	Estatal	Relativo
Definición del Indicador	Nombre del Indicador	Unidad de Medida
Relación entre el número de programas evaluados y/o acreditados y el total de programas impartidos	1993 Porcentaje de programas evaluados y/o acreditados con relación a los impartidos en el Instituto Campechano	489 Por ciento
Frecuencia de Medición: Anual		

Transversalidad		
Enfoque de transversalidad:	No aplica	
Hombre: 0	Mujer: 0	Total: 0

Características del Indicador		
Características	Calificación	Justificación
Adecuado	Cumple	Brinda una visión sobre la situación de los programas evaluados
Aporte Marginal	Cumple	Permite obtener una porcentaje de representación del indicador
Claridad	Cumple	Es fácil de comprender que se pretende informar sobre las acciones de capacitación al personal académico
Economía	Cumple	Se consigue en el área y no genera valor significativo
Monitoriable	Cumple	Se puede corroborar con registros en las escuelas
Relevancia	Cumple	Muestra resultados de los programas educativos evaluados

Contacto del Indicador		
Nombre	Apellido Paterno	Apellido Materno
Abdier Roberto	Cetina	León



GOBIERNO DEL ESTADO DE CAMPECHE
SECRETARIA DE LA CONTRALORIA
FICHA TÉCNICA

SECONT
GOBIERNO DEL ESTADO
CAMPECHE 2015-2021



PAGINAS: 2/3

Área	Puesto	Correo
Dirección General de Planeación y Calidad	Director General	planeacion@instcamp.edu.mx
Lada	Teléfono	Extensión
981	9818162480	154

Determinación de Metas - Viabilidad de la Meta					
Meta acumulable:	No	Comportamiento del Indicador:	Nominal	Factibilidad de la Meta:	Alta
Justificación de la factibilidad:	Necesaria para la actualización de la oferta educativa				

Línea Base				
Año	Indicador	Numerador	Denominador	Período
2018	0	0	13	2018
Justificación de la línea base:	No aplica			
Año	Indicador	Numerador	Denominador	Período
0	0	0	0	0
Justificación de la línea base:				

Parametro de Semaforización					
Tipo de Valor:	Porcentual				
Umbral Verde:	7-9	Umbral Amarillo:	4-6 y 9-11	Umbral Rojo:	1-3 y 12-14

Meta Sexenal

Meta Intermedia				
Año	Indicador	Numerador	Denominador	Período
0	0	0	0	0

Características de las variables

Número de Variables: 2

Nombre	Descripción de la variable	Unidad de Medida
Total de programas evaluados y/o acreditados	Representa el número de programas evaluados y/o acreditados	507 Programa
Medios de Verificación	Desagregación Geográfica	
Constancia de evaluación y/o acreditación	Estatad	Anual
Fecha de Disponibilidad de la información:	Enero 2020	

Nombre	Descripción de la variable	Unidad de Medida
Total de programas impartidos	Representa el número de programas educativos del Instituto Campechano	507 Programa
Medios de Verificación	Desagregación Geográfica	
www.instcamp.edu.mx	Estatad	Anual
Fecha de Disponibilidad de la información:	Enero 2020	

Referencias Adicionales

Referencia Internacional	Referencia Nacional	Comentario Técnico
		Este indicador se reportará en el cuarto trimestre.



Gobierno del Estado de Campeche
 SECRETARÍA DE LA CONTRALORÍA
 FICHA TÉCNICA

SECONT
 GOBIERNO DEL ESTADO
 CAMPECHE 2015-2021




PAGINAS: 3/3

Series Estadísticas		
Ciclo	Valor	Período
0	0	No aplica

Metas Ciclo Presupuestario				
Período	Indicador	Numerador	Denominador	Período
Periodo 1	8	1	13	Enero-Diciembre 2019

Resultado del Indicador					
Trimestre	Variable	Variable 2	Algoritmo	Resultado	Período
Enero - Marzo	0.00	0.00	(Variable_1/Variable_2) *100	0.00	Enero - Marzo
Anual				0.00	Enero - Diciembre


 Ing. Abdier Roberto Ortega León
 Responsable del indicador


 L.A.E. Gerardo Montero Pérez
 Titular de la Dependencia y/o Entidad



GOBIERNO DEL ESTADO DE CAMPECHE
SECRETARÍA DE LA CONTRALORÍA
FICHA TÉCNICA

SECONT
GOBIERNO DEL ESTADO
CAMPECHE 2015-2021



PÁGINAS: 1/3

Ramo Administrativo: 28 Organismos Públicos Descentralizados

Unidad Responsable del Programa:

15 Instituto Campechano

Denominación del Programa: 087 Programa de Educación Media Superior, Superior y de Posgrado

Tipo de Programa Presupuestario:

Alineación al Programa Sectorial	
Coordinadora Sectorial:	
Secretario Técnico:	
Secretario Ejecutivo:	
Objetivo Estratégico del Programa Sectorial:	Fortalecer y consolidar la cobertura, equidad, calidad y pertinencia de las instituciones educativas del Gobierno del Estado en los niveles de educación media superior y superior así como en la formación para el trabajo, promoviendo la adecuada implementación de la reforma educativa
Estrategia del Programa Sectorial:	2.3. Impulsar la profesionalización y certificación de los docentes y directivos en las instituciones de formación para el trabajo, educación media superior y educación superior del estado.
Línea de Acción del Programa Sectorial:	2.3.2. Impulsar la profesionalización docente y directiva en la educación media superior mediante la instrumentación de lo previsto en la ley General del Servicio Profesional Docente, 2.3.3. Fomentar la capacitación permanente de los docentes en la comprensión y dominio del modelo educativo, la práctica pedagógica y el manejo de las tecnologías de la información, con fines académicos y 2.3.5. Impulsar la capacitación de docentes y directivos de educación media superior en el enfoque por competencias (PROFORDEMS), e incrementar la Certificación de Docentes en CERTIDEMS.
Objetivo Estratégico de la Dependencia o Entidad:	
Resumen Narrativo:	Profesionalización de la planta docente y personal administrativo

Datos de Identificación del Indicador		
Orden	Fórmula	Tipo de Indicador
C2259.A2273	(Número de docentes capacitados y/o actualizados / Total de la plantilla global docente) x100	GESTIÓN
Dimensión del Indicador	Desagregación Geográfica	Tipo de valor de la Meta
Eficacia	Estatal	Relative
Definición del Indicador	Nombre del Indicador	Unidad de Medida
Relación entre el número de docentes capacitados y/o actualizados y la plantilla global docente	1994 Porcentaje de docentes capacitados y/o actualizados en relación a la plantilla global docente del Instituto Campechano	489 Por ciento
Frecuencia de Medición: Trimestral		

Transversalidad		
Enfoque de transversalidad:	Enfoque de género	
Hombre: 91	Mujer: 90	Total: 181

Características del Indicador		
Características	Calificación	Justificación
Adecuado	Cumple	Brinda una visión sobre la situación en la capacitación del personal académico
Aporte Marginal	Cumple	Permite obtener una porcentaje de representación del indicador
Claridad	Cumple	Es fácil de comprender que se pretende informar sobre las acciones de capacitación al personal académico
Economía	Cumple	Se consigue en el área y no genera valor significativo
Monitoriable	Cumple	Se puede corroborar con registros en las escuelas
Relevancia	Cumple	Muestra resultados de la planeación hacia la capacitación y actualización docente



GOBIERNO DEL ESTADO DE CAMPECHE
SECRETARÍA DE LA CONTRALORÍA
FICHA TÉCNICA

SECONT
GOBIERNO DEL ESTADO
CAMPECHE 2015-2021



PAGINAS: 2/3

Contacto del Indicador		
Nombre	Apellido Paterno	Apellido Materno
Manuel	Alvarado	Alvarez
Área	Puesto	Correo
Director General de Estudios de Posgrado e Investigación	Director General	dgepei@instcamp.eu.mx
Lada	Teléfono	Extensión
981	9818162480	106

Determinación de Metas - Viabilidad de la Meta			
Meta acumulable:	Sí	Comportamiento del Indicador:	Nominal
Factibilidad de la Meta:	Indispensable la constante actualización del personal docente		Alta

Línea Base				
Año	Indicador	Numerador	Denominador	Período
2018	100	196	196	2018
Justificación de la línea base: No aplica				
Año	Indicador	Numerador	Denominador	Período
0	0	0	0	0
Justificación de la línea base:				

Parámetro de Semafización			
Tipo de Valor:	Porcentual		
Umbral Verde:	20 a 30	Umbral Amarillo:	15 a 19 y 31 a 35
Umbral Rojo:	10 a 14 y 36 a 40		

Meta Intermedia				
Año	Indicador	Numerador	Denominador	Período
0	0	0	0	0

Características de las variables			
Número de Variables: 2			
Nombre	Descripción de la variable	Unidad de Medida	
Número de docentes capacitados y/o actualizados	Representa al número de docentes capacitados	226 Docente	
Medios de Verificación	Desagregación Geográfica		
Plan maestro e informe	Estatal		
Fecha de Disponibilidad de la información:	Abril, Julio, Octubre 2019 y Enero 2020		
Nombre	Descripción de la variable	Unidad de Medida	
Total de la plantilla global docente	Representa el número de docentes de la institución	226 Docente	
Medios de Verificación	Desagregación Geográfica		
Plan maestro e informe	Estatal		
Fecha de Disponibilidad de la información:	Abril, Julio, Octubre 2019 y Enero 2020		

Referencias Adicionales		
Referencia Internacional	Referencia Nacional	Comentario Técnico



Gobierno del Estado de Campeche
 SECRETARÍA DE LA CONTRALORÍA
 FICHA TÉCNICA

SECONT
 GOBIERNO DEL ESTADO
 CAMPECHE 2015-2021




PAGINAS: 3/3

Series Estadísticas		
Ciclo	Valor	Período
0	0	No aplica

Metas Ciclo Presupuestario				
Período	Indicador	Numerador	Denominador	Período
Periodo 1	5	0	181	Enero-Marzo
Periodo 2	11	20	181	Enero-Junio
Periodo 3	16	30	182	Enero-Septiembre
Periodo 4	25	45	181	Enero-Diciembre

Resultado del Indicador					
Trimestre	Variable 1	Variable 2	Algoritmo	Resultado	Período
Enero - Marzo	12.00	181.00	$(Variable_1 / Variable_2) * 100$	6.62	Enero - Marzo
Anual				6.62	Enero - Diciembre


 Dra. Erika Susana Echavarría Cóngora
 Responsable del Indicador


 L.A.E. Gerardo Montero Pérez
 Titular de la Dependencia y/o Entidad



GOBIERNO DEL ESTADO DE CAMPECHE
SECRETARÍA DE LA CONTRALORÍA
FICHA TÉCNICA

SECONT
 GOBIERNO DEL ESTADO
 CAMPECHE 2015-2021



PAGINAS: 1/3

Ramo Administrativo: 28 Organismos Públicos Descentralizados
Unidad Responsable del Programa:
 15 Instituto Campechano
Denominación del Programa: 087 Programa de Educación Media Superior, Superior y de Posgrado
Tipo de Programa Presupuestario:

Alineación al Programa Sectorial	
Coordinadora Sectorial:	
Secretario Técnico:	
Secretario Ejecutivo:	
Objetivo Estratégico del Programa Sectorial:	Fortalecer y consolidar la cobertura, equidad, calidad y pertinencia de las instituciones educativas del Gobierno del Estado en los niveles de educación media superior y superior así como en la formación para el trabajo, promoviendo la adecuada implementación de la reforma educativa
Estrategia del Programa Sectorial:	2.3. Impulsar la profesionalización y certificación de los docentes y directivos en las instituciones de formación para el trabajo, educación media superior y educación superior del estado.
Línea de Acción del Programa Sectorial:	2.3.4. Promover la implementación de programas de formación y actualización de directivos para la gestión escolar.
Objetivo Estratégico de la Dependencia o Entidad:	
Resumen Narrativo:	Profesionalización de la planta docente y personal administrativo

Datos de Identificación del Indicador		
Orden	Fórmula	Tipo de Indicador
C2259.A2276	(Número de personal administrativo capacitado y/o actualizado / Total de la plantilla global administrativa) x100	GESTIÓN
Dimensión del indicador	Desagregación Geográfica	Tipo de valor de la meta
Eficacia	Estatal	Relativo
Definición del Indicador	Nombre del Indicador	Unidad de Medida
Relación de número de personal administrativo capacitado y/o actualizado y plantilla global administrativa	1995 Porcentaje de personal administrativo capacitado y/o actualizado en relación a la plantilla global administrativa del Instituto Campechano	489 Por ciento
Frecuencia de Medición: Trimestral		

Transversalidad		
Enfoque de transversalidad:	Enfoque de género	
Hombre: 127	Mujer: 118	Total: 245

Características del Indicador		
Características	Calificación	Justificación
Adecuado	Cumple	Brinda una visión sobre la situación de la capacitación del personal administrativo
Aporte Marginal	Cumple	Permite obtener una porcentaje de representación del indicador
Claridad	Cumple	Es fácil de comprender que se pretende informar sobre las acciones de capacitación a personal administrativo
Economía	Cumple	La obtención de la información no genera costo significativo
Monitoriable	Cumple	Se puede corroborar con registros del área
Relevancia	Cumple	Muestra el resultado de la planeación hacia la capacitación y actualización al personal administrativo

Contacto del Indicador		
Nombre	Apellido Paterno	Apellido Materno



GOBIERNO DEL ESTADO DE CAMPECHE
SECRETARIA DE LA CONTRALORIA
FICHA TÉCNICA

SECONT
 GOBIERNO DEL ESTADO
 CAMPECHE 2015-2021



PAGINAS: 2/3

Manuel	Aiverado	Alvarez
Área	Puesto	Correo
Dirección General de Estudios de Posgrado e Investigación	Director General	dgepei@instcamp.edu.mx
Lada	Teléfono	Extensión
981	9818162480	106

Determinación de Metas - Viabilidad de la Meta

Meta acumulable:	Sí	Comportamiento del Indicador:	Nominal	Factibilidad de la Meta:	Alta
Justificación de la factibilidad:	Indispensable la constante actualización del personal administrativo				

Línea Base

Año	Indicador	Numerador	Denominador	Periodo
2018	60	160	265	2016
Justificación de la línea base:	No aplica			
Año	Indicador	Numerador	Denominador	Periodo
0	0	0	0	0
Justificación de la línea base:				

Parámetro de Semaforización

Tipo de Valor:	Porcentual				
Umbral Verde:	15 a 25	Umbral Amarillo:	10 a 14 y 26 a 30	Umbral Rojo:	5 a 9 y 31 a 35

Meta Sexenal

Meta Intermedia

Año	Indicador	Numerador	Denominador	Periodo
0	0	0	0	0

Características de las variables

Número de Variables: 2

Nombre	Descripción de la variable	Unidad de Medida
Número de personal administrativo capacitado y/o actualizado	Personal administrativo capacitado y/o actualizado	605 Trabajador
Medios de Verificación	Desagregación Geográfica	Frecuencia
Plan maestro e informe mensual	Estatal	Trimestral
Fecha de Disponibilidad de la información:	Abril, Julio, Octubre 2019 y Enero 2020	
Nombre	Descripción de la variable	Unidad de Medida
Total de la plantilla global administrativa	Refleja en número de personal administrativo de la institución	605 Trabajador
Medios de Verificación	Desagregación Geográfica	Frecuencia
Plan maestro e informe mensual	Estatal	Trimestral
Fecha de Disponibilidad de la información:	Abril, Julio, Octubre 2019 y Enero 2020	

Referencias Adicionales

Referencia Internacional	Referencia Nacional	Comentario Técnico



GOBIERNO DEL ESTADO DE CAMPECHE
SECRETARIA DE LA CONTRALORIA
FICHA TÉCNICA

SECONT
GOBIERNO DEL ESTADO
CAMPECHE 2015-2021



PAGINAS: 3/3

Series Estadísticas		
Ciclo	Valor	Periodo
0	0	No aplica

Metas Ciclo Prasupuestario				
Periodo	Indicador	Numerador	Denominador	Periodo
Periodo 1	4	10	245	Enero-Marzo
Periodo 2	8	20	245	Enero-Junio
Periodo 3	12	30	245	Enero-Septiembre
Periodo 4	20	49	245	Enero-Diciembre

Resultado del Indicador					
Trimestre	Variable 1	variable 2	Algoritmo	Resultado	Periodo
Enero - Marzo	15.00	245.00	Variable_1/Variable_2)*100	5.30	Enero - Marzo
Anual				5.30	Enero - Diciembre

Dra. Erika Susana Echavarría Góngora
Responsable del Indicador

L.A.E. Gerardo Montero Pérez
Titular de la Dependencia de Entidad



PAGINAS: 1/3

GOBIERNO DEL ESTADO DE CAMPECHE
SECRETARIA DE LA CONTRALORIA
FICHA TÉCNICA

SECONT
 GOBIERNO DEL ESTADO
 CAMPECHE 2015-2021



Ramo Administrativo: 28 Organismos Públicos Descentralizados

Unidad Responsable del Programa:

15 Instituto Campechano

Denominación del Programa: 087 Programa de Educación Media Superior, Superior y de Posgrado

Tipo de Programa Presupuestario:


Alineación al Programa Sectorial	
Coordinadora Sectorial:	
Secretario Técnico:	
Secretario Ejecutivo:	
Objetivo Estratégico del Programa Sectorial:	Fortalecer y consolidar la cobertura, equidad, calidad y pertinencia de las instituciones educativas del Gobierno del Estado en los niveles de educación media superior y superior así como en la formación para el trabajo, promoviendo la adecuada implementación de la reforma educativa
Estrategia del Programa Sectorial:	2.2. Procurar la pertinencia en la formación para el trabajo, la educación media superior y la educación superior, a través de promover una educación basada en valores y de intensificar la vinculación con los sectores sociales y productivos del estado
Línea de Acción del Programa Sectorial:	2.2.6. Promover la participación de los jóvenes en actividades deportivas, recreativas, artísticas, cívicas y culturales, y reforzamiento de los valores universales, el desarrollo humano, la ética y la responsabilidad social, como parte de los programas educativos.
Objetivo Estratégico de la Dependencia o Entidad:	
Resumen Narrativo:	Acompañamiento de los jóvenes en su formación académica (deporte, cultura, asesorías, tutorías, etc.)

Datos de Identificación del Indicador		
Orden	Fórmula	Tipo de Indicador
C2259.A2278	(Asesorías realizadas / Asesorías programadas) x100	GESTION
Dimensión del Indicador	Desagregación Geográfica	Tipo de valor de la Meta
Eficacia	Estatal	Relativo
Definición del Indicador	Nombre del Indicador	Unidad de Medida
Relación entre las asesorías realizada y asesorías programadas	1996 Porcentaje de asesorías realizadas en relación a las programadas en el Instituto Campechano	489 Por ciento
Frecuencia de Medición: Trimestral		

Transversalidad		
Enfoque de transversalidad:	Enfoque de género	
Hombre: 873	Mujer: 1597	Total: 2470

Características del Indicador		
Características	Calificación	Justificación
Adecuado	Cumple	Brinda una visión sobre la situación del apoyo en asesorías a alumnos
Aporte Marginal	Cumple	permite obtener una porcentaje de representación del indicador
Claridad	Cumple	Es fácil de comprender que se pretende informar sobre el comportamiento en asesorías realizadas
Economía	Cumple	Se consigue en la escuelas y no genera un costo significativo
Monitoreable	Cumple	Se puede corroborar con registros en el área académica
Relevancia	Cumple	Muestra el resultado entre la planeación hacia la atención de alumnos con problemas en sus asignaturas

Contacto del Indicador		
Nombre	Apellido Paterno	Apellido Materno



GOBIERNO DEL ESTADO DE CAMPECHE
SECRETARIA DE LA CONTRALORIA
FICHA TÉCNICA

SECONT
GOBIERNO DEL ESTADO
CAMPECHE 2015-2021



PAGINAS: 2/3

Oswaldo Rosemberg	Lozano	Reyes
Área	Puesto	Correo
Secretaría Académica	Secretaría Académica	sgeneral@instcamp.edu.mx
Lada	Teléfono	Extensión
981	9818162480	133

Determinación de Metas - Viabilidad de la Meta

Meta acumulable:	No	Comportamiento del Indicador:	Nominal	Factibilidad de la Meta:	Alta
Justificación de la factibilidad:	Apoyo necesario a los alumnos para su mejor desempeño escolar				

Linea Base

Año	Indicador	Numerador	Denominador	Período
2018	100	1635	1635	2018

Justificación de la línea base: No aplica

Año	Indicador	Numerador	Denominador	Período
0	0	0	0	0

Justificación de la línea base:

Parámetro de SemafORIZACIÓN

Tipo de Valor:	Porcentual				
Umbral Verde:	95-105	Umbral Amarillo:	84-94 y 106-116	Umbral Rojo:	73-83 y 117-127

Meta Sexenal

Meta Intermedia

Año	Indicador	Numerador	Denominador	Período
0	0	0	0	0

Características de las variables

Número de Variables: 2

Nombre	Descripción de la variable	Unidad de Medida
Asesorías realizadas	representa el número de asesorías realizadas	46 Asesoría
Medios de Verificación	Desagregación Geográfica	Frecuencia
Informe de asesorías	Estatal	Trimestral
Fecha de Disponibilidad de la información:	Abril, Julio, Octubre 2019 y Enero 2020	

Nombre	Descripción de la variable	Unidad de Medida
Asesorías programadas	Representa el número de asesorías programadas	46 Asesoría
Medios de Verificación	Desagregación Geográfica	Frecuencia
Informe de asesorías	Estatal	Trimestral
Fecha de Disponibilidad de la información:	Abril, Julio, Octubre 2018 y Enero 2019	

Referencias Adicionales

Referencia Internacional	Referencia Nacional	Comentario Técnico



GOBIERNO DEL ESTADO DE CAMPECHE
SECRETARIA DE LA CONTRALORIA
FICHA TÉCNICA

SECONT
GOBIERNO DEL ESTADO
CAMPECHE 2015-2021



PAGINAS: 3/3

Series Estadísticas		
Ciclo	Valor	Periodo
0	0	No aplica

Metas Ciclo Presupuestario				
Periodo	Indicador	Numerador	Denominador	Periodo
Periodo 1	100	465	465	Enero-Marzo
Periodo 2	100	585	585	Abril-Junio
Periodo 3	100	284	284	Julio-Septiembre
Periodo 4	100	562	562	Octubre-Diciembre

Resultado del Indicador					
Trimestre	Variable 1	Variable 2	Algoritmo	Resultado	Periodo
Enero - Marzo	461.00	465.00	$(Variable_1 / Variable_2) * 100$	99.13	Enero - Marzo
Anual				99.13	Enero - Diciembre

Mtro. Rosenberg Oswaldo Lozano Reyes
Responsable del Indicador

L.A.E Gerardo Montero Pérez
Titular de la Dependencia y/o Entidad



PAGINAS: 1/3

GOBIERNO DEL ESTADO DE CAMPECHE
SECRETARIA DE LA CONTRALORIA
FICHA TÉCNICA

SECONT
 GOBIERNO DEL ESTADO
 CAMPECHE 2015-2021



Ramo Administrativo: 28 Organismos Públicos Descentralizados

Unidad Responsable del Programa:

15 Instituto Campechano

Denominación del Programa: 087 Programa de Educación Media Superior, Superior y de Posgrado

Tipo de Programa Presupuestario:

Alineación al Programa Sectorial	
Coordinadora Sectorial:	
Secretario Técnico:	
Secretario Ejecutivo:	
Objetivo Estratégico del Programa Sectorial:	Fortalecer y consolidar la cobertura, equidad, calidad y pertinencia de las instituciones educativas del Gobierno del Estado en los niveles de educación media superior y superior así como en la formación para el trabajo, promoviendo la adecuada implementación de la reforma educativa
Estrategia del Programa Sectorial:	2.2. Procurar la pertinencia en la formación para el trabajo, la educación media superior y la educación superior, a través de promover una educación basada valores y de intensificar la vinculación con los sectores sociales y productivos del estado
Línea de Acción del Programa Sectorial:	2.2.6. Promover la participación de los jóvenes en actividades deportivas, recreativas, artísticas, cívicas y culturales, y reforzamiento de los valores universales, el desarrollo humano, la ética y la responsabilidad social, como parte de los programas educativos.
Objetivo Estratégico de la Dependencia o Entidad:	
Resumen Narrativo:	Acompañamiento de los jóvenes en su formación académica (deporte, cultura, asesorías, tutorías, etc.)

Datos de Identificación del Indicador		
Orden	Fórmula	Tipo de Indicador
C2259.A2280	(Número de actividades deportivas realizadas / Número de actividades deportivas programadas) x100	GESTION
Dimensión del Indicador	Desagregación Geográfica	Tipo de valor de la Meta
Eficacia	Estatal	Relativo
Definición del Indicador	Nombre del Indicador	Unidad de Medida
Relación de números de actividades deportivas realizadas y número de actividades deportivas programadas	1998 Porcentaje de actividades deportivas realizadas en relación a las programadas en el Instituto Campechano	489 Por ciento
Frecuencia de Medición: Trimestral		

Transversalidad		
Enfoque de transversalidad:	Enfoque de género	
Hombre: 873	Mujer: 1597	Total: 2470

Características del Indicador		
Características	Calificación	Justificación
Adecuado	Cumple	Brinda una visión general de las actividades deportivas
Aporte Marginal	Cumple	Permite obtener una porcentaje de representación del indicador
Claridad	Cumple	Es fácil de comprender que se pretende informar sobre las acciones de deporte realizadas
Economía	Cumple	La obtención de la información no genera costo significativo
Monitoriable	Cumple	Se puede corroborar con registros en la área deportiva
Relevancia	Cumple	Muestra el resultado de la planeación

Contacto del Indicador		
Nombre	Apellido Paterno	Apellido Materno



GOBIERNO DEL ESTADO DE CAMPECHE
SECRETARIA DE LA CONTRALORIA
FICHA TÉCNICA

SECONT
GOBIERNO DEL ESTADO
CAMPECHE 2015-2021



PAGINAS: 2/3

Juan Antonio	Acuña	pereyra
Área	Puesto	Correo
Dirección de actividades deportivas y recreativas	Director	icdeporte@instcamp.edu.mx
Lada	Teléfono	Extensión
981	9818162292	0

Determinación de Metas - Viabilidad de la Meta

Meta acumulable:	No	Comportamiento del Indicador:	Nominal	Factibilidad de la Meta:	Alta
Justificación de la factibilidad:	Es importante para el crecimiento integral del estudiante la práctica del deporte				

Línea Base

Año	Indicador	Numerador	Denominador	Periodo
2018	100	3236	3236	2018
Justificación de la línea base:	No aplica			
Año	Indicador	Numerador	Denominador	Periodo
0	0	0	0	0
Justificación de la línea base:				

Parámetro de SemafORIZACIÓN

Tipo de Valor:	Porcentual				
Umbral Verde:	95-105	Umbral Amarillo:	84-94 y 106-116	Umbral Rojo:	73-83 y 117-127

Meta Sexenal

Meta Intermedia

Año	Indicador	Numerador	Denominador	Periodo
0	0	0	0	0

Características de las variables

Número de Variables: 2		
Nombre	Descripción de la variable	Unidad de Medida
Número de actividades deportivas realizadas	Actividades deportivas realizadas	10 Actividad
Medios de Verificación	Desagregación Geográfica	Frecuencia
Reporte de actividades	Estatal	Trimestral
Fecha de Disponibilidad de la información:	Abril, Julio, Octubre 2019 y Enero 2020	
Nombre	Descripción de la variable	Unidad de Medida
Número de actividades deportivas programadas	Actividades deportivas programadas	10 Actividad
Medios de Verificación	Desagregación Geográfica	Frecuencia
Reporte de actividades	Estatal	Trimestral
Fecha de Disponibilidad de la información:	Abril, Julio, Octubre 2019 y Enero 2020	

Referencias Adicionales

Referencia Internacional	Referencia Nacional	Comentario Técnico



Gobierno del Estado de Campeche
 SECRETARÍA DE LA CONTRALORÍA
 FICHA TÉCNICA

SECONT
 GOBIERNO DEL ESTADO
 CAMPECHE 2015-2021



PAGINAS: 3/3

Series Estadísticas		
Ciclo	Valor	Período
0	0	No aplica

Metas Ciclo Presupuestario				
Período	Indicador	Numerador	Denominador	Período
Periodo 1	100	690	690	Enero-Marzo
Periodo 2	100	935	935	Abril-Junio
Periodo 3	100	512	512	Julio-Septiembre
Periodo 4	100	1183	1183	Octubre-Diciembre

Resultado del Indicador					
Trimestre	Variable 1	Variable 2	Algoritmo	Resultado	Período
Enero - Marzo	580.00	690.00	$(\text{Variable}_1 / \text{Variable}_2) * 100$	98.55	Enero - Marzo
Anual				98.55	Enero - Diciembre


 LEF. Juan Antonio Acuña Pereyra
 Responsable del Indicador


 L.A.E. Gerardo Montero Pérez
 Titular de la Dependencia y/o Entidad



GOBIERNO DEL ESTADO DE CAMPECHE
SECRETARIA DE LA CONTRALORIA
FICHA TÉCNICA

SECONT
GOBIERNO DEL ESTADO
CAMPECHE 2015-2021



PAGINAS: 1/3

Ramo Administrativo: 28 Organismos Públicos Descentralizados

Unidad Responsable del Programa:

15 Instituto Campechano

Denominación del Programa: 087 Programa de Educación Media Superior, Superior y de Posgrado

Tipo de Programa Presupuestario:


Alineación al Programa Sectorial	
Coordinadora Sectorial:	
Secretario Técnico:	
Secretario Ejecutivo:	
Objetivo Estratégico del Programa Sectorial:	Fortalecer y consolidar la cobertura, equidad, calidad y pertinencia de las instituciones educativas del Gobierno del Estado en los niveles de educación media superior y superior así como en la formación para el trabajo, promoviendo la adecuada implementación de la reforma educativa
Estrategia del Programa Sectorial:	2.2. Procurar la pertinencia en la formación para el trabajo, la educación media superior y la educación superior, a través de promover una educación basada valores y de intensificar la vinculación con los sectores sociales y productivos del estado.
Línea de Acción del Programa Sectorial:	2.2.6. Promover la participación de los jóvenes en actividades deportivas, recreativas, artísticas, cívicas y culturales, y reforzamiento de los valores universales, el desarrollo humano, la ética y la responsabilidad social, como parte de los programas educativos.
Objetivo Estratégico de la Dependencia o Entidad:	
Resumen Narrativo:	Acompañamiento de los jóvenes en su formación académica (deporte, cultura, asesorías, tutorías, etc.)

Datos de Identificación del Indicador		
Orden	Fórmula	Tipo de Indicador
C2259.A2282	(Número de actividades culturales realizadas / Número de actividades culturales programadas) x100	GESTION
Dimensión del Indicador	Desagregación Geográfica	Tipo de valor de la Meta
Eficacia	Estatal	Relativo
Definición del Indicador	Nombre del Indicador	Unidad de Medida
Relación entre el número de actividades culturales realizadas y actividades culturales programadas	1999 Porcentaje de actividades culturales realizadas en relación a las programadas en el Instituto Campechano	489 Por ciento
Frecuencia de Medición: Trimestral		

Transversalidad		
Enfoque de transversalidad:	Enfoque de género	
Hombre: 873	Mujer: 1597	Total: 2470

Características del Indicador		
Características	Calificación	Justificación
Adecuado	Cumple	Brinda una visión sobre las actividades de cultura que se realizan
Aporte Marginal	Cumple	Permite obtener una porcentaje de representación del indicador
Claridad	Cumple	Es fácil de comprender lo que se pretende informar acciones culturales que se efectúan
Economía	Cumple	No genera un gasto significativo la obtención de la información
Monitoriable	Cumple	Se puede corroborar con registro en el área
Relevancia	Cumple	Muestra el resultado de la planeación y lo efectuado

Contacto del Indicador		
Nombre	Apellido Paterno	Apellido Materno



GOBIERNO DEL ESTADO DE CAMPECHE
SECRETARIA DE LA CONTRALORIA
FICHA TÉCNICA

SECONT
GOBIERNO DEL ESTADO
CAMPECHE 2015-2021



PAGINAS: 2/3

Elizabeth	Montero	Alvarez
Área	Puesto	Correo
Jefe Depto. Difusión Cultura	Jefe Departamento	cultura@instcamp.edu.mx
Lada	Teléfono	Extensión
981	9818162480	153

Determinación de Metas - Viabilidad de la Meta

Meta acumulable:	No	Comportamiento del Indicador:	Nominal	Factibilidad de la Meta:	Alta
Justificación de la factibilidad:	Es importante para el crecimiento integral del estudiante la difusión cultural				

Línea Base

Año	Indicador	Numerador	Denominador	Período
2018	100	182	182	2018
Justificación de la línea base:	No aplica			
Año	Indicador	Numerador	Denominador	Período
0	0	0	0	0
Justificación de la línea base:				

Parámetro de SemafORIZACIÓN

Tipo de Valor:	Porcentual				
Umbral Verde:	95-105	Umbral Amarillo:	84-94 y 106-116	Umbral Rojo:	73-83 y 117-127

Meta Sexenal

Meta Intermedia

Año	Indicador	Numerador	Denominador	Período
0	0	0	0	0

Características de las variables

Número de Variables: 2		
Nombre	Descripción de la variable	Unidad de Medida
Número de actividades culturales realizadas	Representa el número de actividades realizadas	10 Actividad
Medios de Verificación	Desagregación Geográfica	Frecuencia
Informe mensual	Estatal	Trimestral
Fecha de Disponibilidad de la información:	Abril, Julio, Octubre 2019 y Enero 2020	
Nombre	Descripción de la variable	Unidad de Medida
Número de actividades culturales programadas	Representa el número de actividades programadas	10 Actividad
Medios de Verificación	Desagregación Geográfica	Frecuencia
Informe mensual	Estatal	Trimestral
Fecha de Disponibilidad de la información:	Abril, Julio, Octubre 2019 y Enero 2020	

Referencias Adicionales

Referencia Internacional	Referencia Nacional	Comentario Técnico



GOBIERNO DEL ESTADO DE CAMPECHE
SECRETARÍA DE LA CONTRALORÍA
FICHA TÉCNICA

SECONT
GOBIERNO DEL ESTADO
CAMPECHE 2015-2021




PAGINAS: 3/3

Series Estadísticas		
Ciclo	Valor	Período
0	0	No aplica

Metas Ciclo Presupuestario				
Período	Indicador	Numerador	Denominador	Período
Periodo 1	100	36	36	Enero-Marzo
Periodo 2	100	50	50	Abril-Junio
Periodo 3	100	24	24	Julio-Septiembre
Periodo 4	100	49	49	Octubre-Diciembre

Resultado del Indicador					
Trimestre	Variable 1	Variable 2	Algoritmo	Resultado	Período
Enero - Marzo	35.00	36.00	$(Variable_1 / Variable_2) * 100$	97.22	Enero - Marzo
Anual				97.22	Enero - Diciembre


M.C. Elizabeth Montero Álvarez
Responsable del Indicador


L.A.E. Gerardo Montero Pérez
Titular de la Dependencia y/o Entidad



PAGINAS: 1/3

**GOBIERNO DEL ESTADO DE CAMPECHE
SECRETARIA DE LA CONTRALORIA
FICHA TÉCNICA**

SECONT
GOBIERNO DEL ESTADO
CAMPECHE 2015-2021



Ramo Administrativo: 28 Organismos Públicos Descentralizados
Unidad Responsable del Programa:
 15 Instituto Campechano
Denominación del Programa: 087 Programa de Educación Media Superior, Superior y de Posgrado
Tipo de Programa Presupuestario:


Alineación al Programa Sectorial	
Coordinadora Sectorial:	
Secretario Técnico:	
Secretario Ejecutivo:	
Objetivo Estratégico del Programa Sectorial:	Fortalecer y consolidar la cobertura, equidad, calidad y pertinencia de las instituciones educativas del gobierno del estado en los niveles de educación media superior y superior, así como en la formación para el trabajo, promoviendo la adecuada implementación de la reforma educativa.
Estrategia del Programa Sectorial:	2.6. Asegurar la mayor cobertura, inclusión y equidad en formación para el trabajo, educación media superior y educación superior, entre todos los grupos de la población
Línea de Acción del Programa Sectorial:	2.6.3. Ampliar el número de becas educativas y de transporte para estudiantes de menores recursos en los niveles medio superior y superior, 2.6.5. Promover una mayor integración entre los distintos niveles educativos para aumentar la pertinencia de los alumnos en el sistema.
Objetivo Estratégico de la Dependencia o Entidad:	
Resumen Narrativo:	Acompañamiento de los jóvenes en su formación académica (deporte, cultura, asesorías, tutorías, etc.)

Datos de Identificación del Indicador		
Orden	Fórmula	Tipo de Indicador
C2259.A2283	$\frac{\text{Total de jóvenes atendidos en servicios de tutorías}}{\text{Total de jóvenes matriculados en la Universidad}} \times 100$	GESTION
Dimensión del Indicador	Desagregación Geográfica	Tipo de valor de la Meta
Eficacia	Estatal	Relativo
Definición del Indicador	Nombre del Indicador	Unidad de Medida
Fortalecimiento del indicador con base a la atención de necesidades de los alumnos	1997 Porcentaje de jóvenes atendidos con tutorías en el Instituto Campechano	489 Por ciento
Frecuencia de Medición: Trimestral		

Transversalidad		
Enfoque de transversalidad:	Enfoque de género	
Hombre: 873	Mujer: 1597	Total: 2470

Características del Indicador		
Características	Calificación	Justificación
Adecuado	Cumple	Permite obtener los elementos necesarios para poder determinar los porcentajes
Aporte Marginal	Cumple	permite obtener una porcentaje de representación del indicador
Claridad	Cumple	Porque es entendible para cualquier tipo de usuario
Economía	Cumple	La obtención de la información no genera costo significativo
Monitoreable	Cumple	Los elementos presentados son suficientes y competentes para su comprobación
Relevancia	Cumple	El resultado que ofrece y los elementos integrados para su medición son reales, importantes y competentes para su uso

Contacto del Indicador		
Nombre	Apellido Paterno	Apellido Materno



GOBIERNO DEL ESTADO DE CAMPECHE
SECRETARIA DE LA CONTRALORIA
FICHA TÉCNICA

SECONT
GOBIERNO DEL ESTADO
CAMPECHE 2015-2021



PAGINAS: 2/3

Sariani Verenice	Salavarría	Chuc
Área	Puesto	Correo
Dirección de servicios educativos de apoyo	Director	dsea@instcamp.edu.mx
Lada	Teléfono	Extensión
981	9818162480	104

Determinación de Metas - Viabilidad de la Meta

Meta acumulable:	Sí	Comportamiento del Indicador:	Nominal	Factibilidad de la Meta:	Alta
Justificación de la factibilidad:	Se otorgan tutorías a toda la población de la Institución cada trimestre				

Línea Base

Año	Indicador	Numerador	Denominador	Periodo
2018	100	2341	2341	2018
Justificación de la línea base:	No aplica			
Año	Indicador	Numerador	Denominador	Periodo
0	0	0	0	0
Justificación de la línea base:				

Parámetro de SemafORIZACIÓN

Tipo de Valor:	Porcentual				
Umbral Verde:	95-105	Umbral Amarillo:	84-94 y 106-116	Umbral Rojo:	73-83 y 117-127

Meta Sexenal

Meta Intermedia

Año	Indicador	Numerador	Denominador	Periodo
0	0	0	0	0

Características de las variables

Número de Variables: 2		
Nombre	Descripción de la variable	Unidad de Medida
Total de jóvenes atendidos en servicios de tutorías	Representa el número de tutorías que reciben los jóvenes	668 Tutorías
Medios de Verificación	Desagregación Geográfica	Frecuencia
Informe de tutorías	Estatal	Trimestral
Fecha de Disponibilidad de la información:	Abril, Julio, Octubre 2019 y Enero 2020	
Nombre	Descripción de la variable	Unidad de Medida
Total de jóvenes matriculados en la Universidad	Representa el número de alumnos matriculados en la Institución	27 Alumno
Medios de Verificación	Desagregación Geográfica	Frecuencia
Estadística de alumnos	Estatal	Trimestral
Fecha de Disponibilidad de la información:	Abril, Julio, Octubre 2019 y Enero 2020	

Referencias Adicionales

Referencia Internacional	Referencia Nacional	Comentario Técnico



GOBIERNO DEL ESTADO DE CAMPECHE
SECRETARÍA DE LA CONTRALORÍA
FICHA TÉCNICA

SECONT
GOBIERNO DEL ESTADO
CAMPECHE 2015-2021



PAGINAS: 3/3

Series Estadísticas		
Ciclo	Valor	Periodo
0	0	No aplica

Metas Ciclo Presupuestario				
Periodo	Indicador	Numerador	Denominador	Periodo
Periodo 1	23	557	2470	Enero-Marzo
Periodo 2	47	1159	2470	Enero-Junio
Periodo 3	73	1802	2470	Enero-Septiembre
Periodo 4	100	2470	2470	Enero-Diciembre

Resultado del Indicador					
Trimestre	Variable 1	Variable 2	Algoritmo	Resultado	Periodo
Enero - Marzo	557.00	2,470.00	$(Variable_1 / Variable_2) * 100$	22.55	Enero - Marzo
Anual				22.55	Enero - Diciembre

Lic. Matilde Ramos González
Responsable del Indicador

L.A.E. Gerardo Montero Pérez
Titular de la Dependencia y/o Entidad



GOBIERNO DEL ESTADO DE CAMPECHE
SECRETARIA DE LA CONTRALORIA
FICHA TÉCNICA

SECONT
GOBIERNO DEL ESTADO
CAMPECHE 2015-2021



PAGINAS: 1/3

Ramo Administrativo: 28 Organismos Públicos Descentralizados

Unidad Responsable del Programa:

15 Instituto Campechano

Denominación del Programa: 087 Programa de Educación Media Superior, Superior y de Posgrado


Tipo de Programa Presupuestario:

Alineación al Programa Sectorial	
Coordinadora Sectorial:	
Secretario Técnico:	
Secretario Ejecutivo:	
Objetivo Estratégico del Programa Sectorial:	Fortalecer y consolidar la cobertura, equidad, calidad y pertinencia de las instituciones educativas del gobierno del estado en los niveles de educación media superior y superior, así como en la formación para el trabajo, promoviendo la adecuada implementación de la reforma educativa.
Estrategia del Programa Sectorial:	2.5. Ampliar y mejorar la infraestructura y el equipamiento de las instituciones de educación media, educació
Línea de Acción del Programa Sectorial:	2.5.3. Contar con una adecuada infraestructura educativa, en los niveles medio superior y superior mediante la implementación de programas eficientes de mantenimiento, ampliación, construcción y equipamiento acordes con las necesidades de cada localidad y región del estado.
Objetivo Estratégico de la Dependencia o Entidad:	
Resumen Narrativo:	Mantenimiento y equipamiento de espacios educativos del nivel Medio Superior y Superior

Datos de Identificación del Indicador		
Orden	Fórmula	Tipo de Indicador
C2259.A2286	(Número de servicios de mantenimiento realizados a los espacios educativos / Total de servicios de mantenimiento programadas) x100	GESTION
Dimensión del Indicador	Desagregación Geográfica	Tipo de valor de la Meta
Eficacia	Estatal	Relativo
Definición del Indicador	Nombre del Indicador	Unidad de Medida
Fortalecimiento de la gestión con base a la atención de necesidades	2000 Porcentaje de solicitudes de servicios de mantenimiento realizados a los espacios educativos con relación al total de solicitudes programadas en el Instituto Campechano	489 Por ciento
Frecuencia de Medición: Trimestral		

Transversalidad		
Enfoque de transversalidad:	Enfoque de género	
Hombre: 873	Mujer: 1597	Total: 2470

Características del Indicador		
Características	Calificación	Justificación
Adecuado	Cumple	Permite obtener los elementos necesarios para poder determinar los porcentajes
Aporte Marginal	Cumple	Permite obtener una porcentaje de representación del indicador
Claridad	Cumple	Porque es entendible para cualquier tipo de usuario
Economía	Cumple	La obtención de la información no genera costo significativo
Monitoriable	Cumple	Los elementos presentados son suficientes y competentes para su comprobación
Relevancia	Cumple	El resultado que ofrece y los elementos integrados para su medición son reales, importantes y competentes para su uso



GOBIERNO DEL ESTADO DE CAMPECHE
SECRETARIA DE LA CONTRALORIA
FICHA TÉCNICA



Contacto del Indicador		
Nombre	Apellido Paterno	Apellido Materno
Marco Antonio	Garay	Aguilar
Área	Puesto	Correo
Dirección General de Administración	Director General	cadministrativo@instcamp.edu.mx
Lada	Teléfono	Extensión
981	9818162480	102

Determinación de Metas - Viabilidad de la Meta					
Meta acumulable:	No	Comportamiento del Indicador:	Nominal	Factibilidad de la Meta:	Alta
Justificación de la factibilidad:	Esto es posible gracias a la gran oferta educativa que nos permite contribuir al mejoramiento de nuestros centros educativos pero su función está dada por el presupuesto asignado a este indicador				

Linea Base				
Año	Indicador	Numerador	Denominador	Periodo
2018	100	882	882	2018
Justificación de la línea base:	No aplica			
Año	Indicador	Numerador	Denominador	Periodo
0	0	0	0	0
Justificación de la línea base:				

Parámetro de Semafización					
Tipo de Valor:	Porcentual				
Umbral Verde:	95-105	Umbral Amarillo:	84-94 y 106-116	Umbral Rojo:	73-83 y 117-127

Meta Sexenal

Meta Intermedia				
Año	Indicador	Numerador	Denominador	Periodo
0	0	0	0	0

Características de las variables

Número de Variables: 2			
Nombre	Descripción de la variable	Unidad de Medida	
Número de servicios de mantenimiento realizados a los espacios educativos	Esta variable dependerá al presupuesto asignado a este indicador, así como de la planeación realizada para su presupuestación	584 Solicitud	
Medios de Verificación	Desagregación Geográfica	Frecuencia	
Solicitud de mantenimiento con firma	Estatad	Trimestral	
Fecha de Disponibilidad de la información:	Abril, Julio, Octubre 2019 y Enero 2020		
Nombre	Descripción de la variable	Unidad de Medida	
Total de servicios de mantenimiento programadas	Esta variable dependerá al presupuesto asignado a este indicador, así como de la planeación realizada para su presupuestación	584 Solicitud	
Medios de Verificación	Desagregación Geográfica	Frecuencia	
Solicitud de mantenimiento con firma	Estatad	Trimestral	
Fecha de Disponibilidad de la información:	Abril, Julio, Octubre 2019 y Enero 2020		



GOBIERNO DEL ESTADO DE CAMPECHE
SECRETARIA DE LA CONTRALORIA
FICHA TÉCNICA

SECONT
GOBIERNO DEL ESTADO
CAMPECHE 2015-2021




PAGINAS: 3/3

Referencias Adicionales		
Referencia Internacional	Referencia Nacional	Comentario Técnico

Series Estadísticas		
Ciclo	Valor	Periodo
0	0	No aplica

Metas Ciclo Presupuestario				
Periodo	Indicador	Numerador	Denominador	Periodo
Periodo 1	100	240	240	Enero-Marzo
Periodo 2	100	240	240	Abril-Junio
Periodo 3	100	240	240	Julio-Septiembre
Periodo 4	100	240	240	Octubre-Diciembre

Resultado del Indicador					
Trimestre	Variable 1	Variable 2	Algoritmo	Resultado	Periodo
Enero - Marzo	240.00	240.00	$(\text{Variable}_1 / \text{Variable}_2) * 100$	100.00	Enero - Marzo
Anual				100.00	Enero - Diciembre


C. Florentino Moreno Balán
Responsable del Indicador


L.A.E. Gerardo Montero Pérez
Titular de la Dependencia y/o Entidad



PAGINAS: 1/3

GOBIERNO DEL ESTADO DE CAMPECHE
SECRETARIA DE LA CONTRALORIA
FICHA TÉCNICA

SECONT
 GOBIERNO DEL ESTADO
 CAMPECHE 2015-2021




Ramo Administrativo: 28 Organismos Públicos Descentralizados
Unidad Responsable del Programa:
 15 Instituto Campechano
Denominación del Programa: 087 Programa de Educación Media Superior, Superior y de Posgrado
Tipo de Programa Presupuestario:

Alineación al Programa Sectorial	
Coordinadora Sectorial:	
Secretario Técnico:	
Secretario Ejecutivo:	
Objetivo Estratégico del Programa Sectorial:	2. Fortalecer y consolidar la cobertura, equidad, calidad y pertinencia de las instituciones educativas del gobierno del estado en los niveles de educación media superior y superior, así como en la formación para el trabajo, promoviendo la adecuada implementación de la reforma educativa.
Estrategia del Programa Sectorial:	2.5. Ampliar y mejorar la infraestructura y el equipamiento de las instituciones de educación media, educación superior y formación para el trabajo.
Línea de Acción del Programa Sectorial:	2.5.5. Impulsar la modernización del equipamiento de talleres, laboratorios e instalaciones para realizar actividades físicas, para que permitan cumplir adecuadamente con los planes y programas de estudio establecidos, 2.5.6. Impulsar y gestionar la participación en programas para dotar a escuelas y alumnos con el equipo electrónico apropiado para la enseñanza y la administración escolar.
Objetivo Estratégico de la Dependencia o Entidad:	
Resumen Narrativo:	Mantenimiento y equipamiento de espacios educativos del nivel Medio Superior y Superior

Datos de Identificación del Indicador		
Orden	Fórmula	Tipo de Indicador
C2259.A2287	(Número de solicitudes de equipamiento atendidas / Total de solicitudes de equipamiento recibidas) x100	GESTION
Dimensión del Indicador	Desagregación Geográfica	Tipo de valor de la Meta
Eficacia	Estatal	Relativo
Definición del Indicador	Nombre del Indicador	Unidad de Medida
Fortalecimiento de las gestiones con base a la atención de necesidades	2001 Porcentaje de solicitudes de equipamiento atendidas con relación a las solicitudes de equipamiento recibidas en el Instituto Campechano	489 Por ciento
Frecuencia de Medición: Trimestral		

Transversalidad		
Enfoque de transversalidad:	Enfoque de género	
Hombre: 873	Mujer: 1597	Total: 2470

Características del Indicador		
Características	Calificación	Justificación
Adecuado	Cumple	Permite obtener los elementos necesarios para poder determinar los porcentajes
Aporte Marginal	Cumple	permite obtener una porcentaje de representación del indicador
Claridad	Cumple	Es entendible para cualquier tipo de usuario
Economía	Cumple	La obtención de la información no genera costo significativo
Monitoriable	Cumple	Los elementos presentados son suficientes y competentes para su comprobación
Relevancia	Cumple	Porque el resultado que ofrece y los elementos integrados para su medición son reales, importantes y competentes para su uso.



GOBIERNO DEL ESTADO DE CAMPECHE
SECRETARIA DE LA CONTRALORIA
FICHA TÉCNICA



Contacto del Indicador		
Nombre	Apellido Paterno	Apellido Materno
Marco Antonio	Garay	Aguilar
Área	Puesto	Correo
Dirección General de Administración	Director General	cadministrativo@instcamp.edu.mx
Lada	Teléfono	Extensión
981	9818162480	102

Determinación de Metas - Viabilidad de la Meta					
Meta acumulable:	No	Comportamiento del Indicador:	Nominal	Factibilidad de la Meta:	Alta
Justificación de la factibilidad:	Esto es posible gracias a la gran oferta educativa que nos permite contribuir al mejoramiento de nuestros centros educativos pero su función está dada por el presupuesto asignado a este indicador				

Linea Base				
Año	Indicador	Numerador	Denominador	Período
2018	100	42	42	2018
Justificación de la línea base:	No aplica			
Año	Indicador	Numerador	Denominador	Período
0	0	0	0	0
Justificación de la línea base:				

Parámetro de SemafORIZACIÓN					
Tipo de Valor:	Porcentual				
Umbral Verde:	95-105	Umbral Amarillo:	84-94 y 106-116	Umbral Rojo:	73-83 y 117-127

Meta Sexenal

Meta Intermedia				
Año	Indicador	Numerador	Denominador	Período
0	0	0	0	0

Características de las variables

Número de Variables: 2		
Nombre	Descripción de la variable	Unidad de Medida
Número de solicitudes de equipamiento atendidas	Esta variable dependerá al presupuesto asignado a este indicador, así como de la planeación realizada para su presupuestación	584 Solicitud
Medios de Verificación	Desagregación Geográfica	Frecuencia
Formato de requisición	Estatad	Trimestral
Fecha de Disponibilidad de la información:	Abril, Julio, Octubre 2019 y Enero 2020	
Nombre	Descripción de la variable	Unidad de Medida
Total de solicitudes de equipamiento	Esta variable dependerá al presupuesto asignado a este indicador, así como de la planeación realizada para su presupuestación	584 Solicitud
Medios de Verificación	Desagregación Geográfica	Frecuencia
Formato de requisición	Estatad	Trimestral
Fecha de Disponibilidad de la información:	Abril, Julio, Octubre 2019 y Enero 2020	



GOBIERNO DEL ESTADO DE CAMPECHE
SECRETARIA DE LA CONTRALORIA
FICHA TÉCNICA

SECONT
 GOBIERNO DEL ESTADO
 CAMPECHE 2015-2021



PAGINAS: 3/3

Referencias Adicionales

Referencia Internacional

Referencia Nacional

Comentario Técnico

Serie Estadísticas

Ciclo

Valor

Periodo

0

0

No aplica

Metas Ciclo Presupuestario

Periodo	Indicador	Numerador	Denominador	Periodo
Periodo 1	100	10	10	Enero-Marzo
Periodo 2	100	8	8	Abril-Junio
Periodo 3	100	8	8	Julio-Septiembre
Periodo 4	100	6	6	Octubre-Diciembre

Resultado del Indicador

Trimestre	Variable 1	Variable 2	Algoritmo	Resultado	Periodo
Enero - Marzo	0.00	0.00	$\left(\frac{\text{Variable}_1}{\text{Variable}_2} \right) * 100$	0.00	Enero - Marzo
Anual				0.00	Enero - Diciembre

Lic. Raquel O. Castilla Sandoval
 Responsable del Indicador

L.A.E. Gerardo Montero Pérez

Titular de la Dependencia y/o Entidad



PAGINAS: 1/3

GOBIERNO DEL ESTADO DE CAMPECHE
SECRETARIA DE LA CONTRALORIA
FICHA TÉCNICA

SECONT
 GOBIERNO DEL ESTADO
 CAMPECHE 2015-2021



Ramo Administrativo: 28 Organismos Públicos Descentralizados
Unidad Responsable del Programa:
 15 Instituto Campechano
Denominación del Programa: 087 Programa de Educación Media Superior, Superior y de Posgrado
Tipo de Programa Presupuestario:


Alineación al Programa Sectorial	
Coordinadora Sectorial:	
Secretario Técnico:	
Secretario Ejecutivo:	
Objetivo Estratégico del Programa Sectorial:	2. Fortalecer y consolidar la cobertura, equidad, calidad y pertinencia de las instituciones educativas del gobierno del estado en los niveles de educación media superior y superior, así como en la formación para el trabajo, promoviendo la adecuada implementación de la reforma educativa.
Estrategia del Programa Sectorial:	2.4. Favorecer el uso de las nuevas tecnologías de la información y comunicación, tanto en los procesos académicos como administrativos.
Línea de Acción del Programa Sectorial:	2.4.5. Impulsar la conectividad en escuelas, a través de su acceso a tecnologías de la información y la comunicación.
Objetivo Estratégico de la Dependencia o Entidad:	
Resumen Narrativo:	Servicio de consulta de acervo bibliográfico

Datos de Identificación del Indicador		
Orden	Fórmula	Tipo de Indicador
C2259.A2288	Número de libros en existencia en las bibliotecas / Número total de estudiantes	GESTION
Dimensión del Indicador	Desagregación Geográfica	Tipo de valor de la Meta
Eficiencia	Estatal	Relativo
Definición del Indicador	Nombre del Indicador	Unidad de Medida
Incrementa el acervo bibliográfico, para ofrecer a los alumnos	2002 Promedio de libros por joven en el Instituto Campechano	363 Libro
Frecuencia de Medición: Trimestral		

Transversalidad		
Enfoque de transversalidad:	Enfoque de género	
Hombre: 873	Mujer: 1597	Total: 2470

Características del Indicador		
Características	Calificación	Justificación
Adecuado	Cumple	Permite obtener los elementos necesarios para poder determinar los porcentajes
Aporte Marginal	Cumple	permite obtener una tasa de representación del indicador
Claridad	Cumple	Porque es entendible para cualquier tipo de usuario
Economía	Cumple	La obtención de la información genera un costo no significativo
Monitoreable	Cumple	Los elementos presentados son suficientes y competentes para su comprobación
Relevancia	Cumple	El resultado que ofrece y los elementos integrados para su medición son reales, importantes y competentes para su uso

Contacto del Indicador		
Nombre	Apellido Paterno	Apellido Materno
Sariani Verence	Salavarría	Chuc



GOBIERNO DEL ESTADO DE CAMPECHE
SECRETARIA DE LA CONTRALORIA
FICHA TÉCNICA

SECONT
GOBIERNO DEL ESTADO
CAMPECHE 2015-2021



PAGINAS: 2/3

Área	Puesto	Correo
Dirección de servicios educativos de apoyo	Director	dsea@instcamp.edu.mx
Lada	Teléfono	Extensión
981	9818162480	104

Determinación de Metas - Viabilidad de la Meta					
Meta acumulable:	Sí	Comportamiento del Indicador:	Ascendente	Factibilidad de la Meta:	Alta
Justificación de la factibilidad:	Es posible gracias a la gran oferta educativa, que nos permite contribuir al mejoramiento de nuestros centros educativos, pero su función está dada por el presupuesto asignado a este indicador				

Linea Base				
Año	Indicador	Numerador	Denominador	Período
2018	12	30652	2437	2018
Justificación de la línea base:	No aplica			
Año	Indicador	Numerador	Denominador	Período
0	0	0	0	0
Justificación de la línea base:				

Parámetro de Semaforización					
Tipo de Valor:	Absoluto				
Umbral Verde:	10-16	Umbral Amarillo:	8-9 y 17-18	Umbral Rojo:	6-7 y 19-20

Meta Sexenal				
Meta Intermedia				
Año	Indicador	Numerador	Denominador	Período
0	0	0	0	0

Características de las variables		
Número de Variables: 2		
Nombre	Descripción de la variable	Unidad de Medida
Número de libros en existencia en las bibliotecas	Representa el número de libros existentes en la Biblioteca	363 Libro
Medios de Verificación	Desagregación Geográfica	Frecuencia
Inventario Biblioteca	Estatad	Trimestral
Fecha de Disponibilidad de la información:	Abril, Julio, Octubre 2019 y Enero 2020	
Nombre	Descripción de la variable	Unidad de Medida
Número total de estudiantes	Representa el número de alumnos el ciclo escolar	27 Alumno
Medios de Verificación	Desagregación Geográfica	Frecuencia
Estadística de alumnos	Estatad	Trimestral
Fecha de Disponibilidad de la información:	Abril, Julio, Octubre 2019 y Enero 2020	

Referencias Adicionales		
Referencia Internacional	Referencia Nacional	Comentario Técnico



GOBIERNO DEL ESTADO DE CAMPECHE
SECRETARÍA DE LA CONTRALORÍA
FICHA TÉCNICA

SECINT
GOBIERNO DEL ESTADO
CAMPECHE 2015-2021



PAGINAS: 3/3

Series Estadísticas		
Ciclo	Valor	Periodo
0	0	No aplica

Metas Ciclo Presupuestario				
Periodo	Indicador	Numerador	Denominador	Periodo
Periodo 1	12	30703	2470	Enero-Marzo
Periodo 2	12	30754	2470	Abril-Junio
Periodo 3	12	30824	2470	Julio-Septiembre
Periodo 4	13	30875	2470	Octubre-Diciembre

Resultado del Indicador					
Trimestre	Variable 1	Variable 2	Algoritmo	Resultado	Periodo
Enero - Marzo	30.703.00	2.470.00	Variable_1/Variable_2	12.43	Enero - Marzo
Anual				12.43	Enero - Diciembre

Lic. Matilde Ramos González
Responsable del Indicador

L.A.E. Gerardo Montero Pérez
Titular de la Dependencia y/o Entidad



PAGINAS: 1/3

GOBIERNO DEL ESTADO DE CAMPECHE
SECRETARIA DE LA CONTRALORIA
FICHA TÉCNICA

SECONT
 GOBIERNO DEL ESTADO
 CAMPECHE 2015-2021



Ramo Administrativo: 28 Organismos Públicos Descentralizados
Unidad Responsable del Programa:
 15 Instituto Campechano
Denominación del Programa: 087 Programa de Educación Media Superior, Superior y de Posgrado
Tipo de Programa Presupuestario:

Alineación al Programa Sectorial	
Coordinadora Sectorial:	
Secretario Técnico:	
Secretario Ejecutivo:	
Objetivo Estratégico del Programa Sectorial:	2. Fortalecer y consolidar la cobertura, equidad, calidad y pertinencia de las instituciones educativas del gobierno del estado en los niveles de educación media superior y superior, así como en la formación para el trabajo, promoviendo de la adecuada implementación de la Reforma Educativa.
Estrategia del Programa Sectorial:	2.4. Favorecer el uso de las nuevas tecnologías de la información y comunicación, tanto en los procesos académicos como administrativos.
Línea de Acción del Programa Sectorial:	2.4.1. Alentar el uso de las tecnologías de la información con proyectos que ofrezcan oportunidades de acceso a la sociedad del conocimiento
Objetivo Estratégico de la Dependencia o Entidad:	
Resumen Narrativo:	Investigación científica integral impulsada

Datos de Identificación del Indicador		
Orden	Fórmula	Tipo de Indicador
C2260	(Número de proyectos de investigación científica realizados / Total de proyectos de investigación científica programados) x100	GESTION
Dimensión del Indicador	Desagregación Geográfica	Tipo de valor de la Meta
Eficacia	Estatal	Relativo
Definición del Indicador	Nombre del Indicador	Unidad de Medida
Proyectos de investigación científica concluidos	1991 Porcentaje de proyectos de investigación científica realizados en el Instituto Campechano	489 Por ciento
Frecuencia de Medición: Anual		

Transversalidad		
Enfoque de transversalidad:	No aplica	
Hombre: 0	Mujer: 0	Total: 0

Características del Indicador		
Características	Calificación	Justificación
Adecuado	Cumple	Los resultados son evidentes
Aporte Marginal	Cumple	Indicador único del propósito
Claridad	Cumple	Los datos arrojados refieren la producción científica, proyectos concluidos
Economía	Cumple	Se cuenta con elementos para su control
Monitoriable	Cumple	Fácil de monitorear
Relevancia	Cumple	Permite conocer los datos del logro

Contacto del Indicador		
Nombre	Apellido Paterno	Apellido Materno
Manuel	Alvarado	Alvarez



GOBIERNO DEL ESTADO DE CAMPECHE
SECRETARIA DE LA CONTRALORIA
FICHA TÉCNICA

SECONT
GOBIERNO DEL ESTADO
CAMPECHE 2015-2021



PAGINAS: 2/3

Área	Puesto	Correo
Dirección General de Estudios de Posgrado e Investigación del Instituto Campechano	Director General	dgepei@instcamp.edu.mx
Lada	Teléfono	Extensión
981	9818162480	106

Determinación de Metas - Viabilidad de la Meta

Meta acumulable:	No	Comportamiento del Indicador:	Nominal	Factibilidad de la Meta:	Alta
Justificación de la factibilidad:	Esto es posible gracias a las investigaciones que realizan los docentes y alumnos				

Línea Base

Año	Indicador	Numerador	Denominador	Período
2018	100	5	5	2018

Justificación de la línea base:	No aplica
--	-----------

Año	Indicador	Numerador	Denominador	Período
0	0	0	0	0

Justificación de la línea base:	
--	--

Parámetro de Semafización

Tipo de Valor:	Porcentual				
Umbral Verde:	95-105	Umbral Amarillo:	84-94 y 106-116	Umbral Rojo:	73-83 y 117-127

Meta Sexenal

Meta Intermedia

Año	Indicador	Numerador	Denominador	Período
0	0	0	0	0

Características de las variables

Número de Variables: 2

Nombre	Descripción de la variable	Unidad de Medida
Número de proyectos de investigación científica realizados	Proyectos de investigación científica realizados	517 Proyecto
Medios de Verificación	Desagregación Geográfica	Frecuencia
Proyecto concluido con informe	Estatal	Anual
Fecha de Disponibilidad de la información:	Enero 2020	

Nombre	Descripción de la variable	Unidad de Medida
Total de proyectos de investigación científica programados	Proyectos de investigación programados	517 Proyecto
Medios de Verificación	Desagregación Geográfica	Frecuencia
Proyecto concluido con informe	Estatal	Anual
Fecha de Disponibilidad de la información:	Enero 2020	

Referencias Adicionales

Referencia Internacional	Referencia Nacional	Comentario Técnico



GOBIERNO DEL ESTADO DE CAMPECHE
SECRETARÍA DE LA CONTRALORÍA
FICHA TÉCNICA

SECONT
GOBIERNO DEL ESTADO
CAMPECHE 2015-2021



PAGINAS: 3/3

Series Estadísticas

Ciclo	Valor	Periodo
0	0	No aplica

Metas Ciclo Presupuestario

Periodo	Indicador	Numerador	Denominador	Periodo
Periodo 1	100	5	5	Enero-Diciembre

Resultado del Indicador

Trimestre	Variable 1	Variable 2	Algoritmo	Resultado	Periodo
Enero - Marzo	0.00	0.00	$(\text{Variable}_1 / \text{Variable}_2) * 100$	0.00	Enero - Marzo
Anual				0.00	Enero - Diciembre


M.C. Levis M. López Sorrie
Responsable del Indicador


L.A.E. Gerardo Montero Perez
Titular de la Dependencia de Entidad



PAGINAS: 1/3

GOBIERNO DEL ESTADO DE CAMPECHE
SECRETARIA DE LA CONTRALORIA
FICHA TÉCNICA

SECONT
 GOBIERNO DEL ESTADO
 CAMPECHE 2015-2021



Ramo Administrativo: 28 Organismos Públicos Descentralizados
Unidad Responsable del Programa:
 15 Instituto Campechano
Denominación del Programa: 087 Programa de Educación Media Superior, Superior y de Posgrado
Tipo de Programa Presupuestario:

Alineación al Programa Sectorial	
Coordinadora Sectorial:	
Secretario Técnico:	
Secretario Ejecutivo:	
Objetivo Estratégico del Programa Sectorial:	2. Fortalecer y consolidar la cobertura, equidad, calidad y pertinencia de las instituciones educativas del gobierno del estado en los niveles de educación media superior y superior, así como en la formación para el trabajo, promoviendo de la adecuada implementación de la Reforma Educativa.
Estrategia del Programa Sectorial:	2.4. Favorecer el uso de las nuevas tecnologías de la información y comunicación, tanto en los procesos académicos como administrativos.
Línea de Acción del Programa Sectorial:	2.4.1. Alentar el uso de las tecnologías de la información con proyectos que ofrezcan oportunidades de acceso a la sociedad del conocimiento.
Objetivo Estratégico de la Dependencia o Entidad:	
Resumen Narrativo:	Realización y difusión de proyectos de investigación

Datos de Identificación del Indicador		
Orden	Fórmula	Tipo de Indicador
C2260.A2290	(Número de publicaciones científicas realizadas / Número de publicaciones científicas programadas) x100	GESTION
Dimensión del Indicador	Desagregación Geográfica	Tipo de valor de la Meta
Eficacia	Estatal	Relativo
Definición del Indicador	Nombre del Indicador	Unidad de Medida
Refleja el número de publicaciones científicas efectuadas en el año	2028 Porcentaje de Publicaciones científicas realizadas en el Instituto Campechano	489 Por ciento
Frecuencia de Medición: Anual		

Transversalidad		
Enfoque de transversalidad:	No aplica	
Hombre: 0	Mujer: 0	Total: 0

Características del Indicador		
Características	Calificación	Justificación
Adecuado	Cumple	Permite obtener los elementos necesarios para determinar el porcentaje
Aporte Marginal	Cumple	Permite obtener un porcentaje de representación del indicador
Claridad	Cumple	Es entendible por cualquier tipo de usuario
Economía	Cumple	Para la obtención de la información genera un costo no significativo
Monitoriable	Cumple	Los elementos presentados son suficientes y competentes para su comprobación
Relevancia	Cumple	Los resultados que ofrece y los elementos integradores para su medición son reales, competentes e importantes.

Contacto del Indicador		
Nombre	Apellido Paterno	Apellido Materno
Manuel	Alvarado	Alvarez



GOBIERNO DEL ESTADO DE CAMPECHE
SECRETARIA DE LA CONTRALORIA
FICHA TÉCNICA



Área	Puesto	Correo
Dirección General de Estudios de Posgrado e Investigación del Instituto Campechano	Director General	dgepei@instcamp.edu.mx
Lada	Teléfono	Extensión
981	9818162480	106

Determinación de Metas - Viabilidad de la Meta

Meta acumulable:	No	Comportamiento del Indicador:	Nominal	Factibilidad de la Meta:	Alta
Justificación de la factibilidad:	Esto es posible gracias al interés de la institución en motivar al personal y a becas que ofrece para el personal docente				

Línea Base

Año	Indicador	Numerador	Denominador	Periodo
2018	100	8	8	2018
Justificación de la línea base:	No aplica			
Año	Indicador	Numerador	Denominador	Periodo
0	0	0	0	0
Justificación de la línea base:				

Parámetro de Semaforización

Tipo de Valor:	Porcentual				
Umbral Verde:	95-105	Umbral Amarillo:	84-94 y 106-116	Umbral Rojo:	73-83 y 117-127

Meta Sexenal

Meta Intermedia

Año	Indicador	Numerador	Denominador	Periodo
0	0	0	0	0

Características de las variables

Número de Variables: 2

Nombre	Descripción de la variable	Unidad de Medida
Número de publicaciones científicas realizadas	Representa el número de publicaciones científicas efectuadas en el año	520 Publicación
Medios de Verificación	Desagregación Geográfica	Frecuencia
Artículos y/o libros publicados	Estatal	Anual
Fecha de Disponibilidad de la información:	Enero 2020	

Nombre	Descripción de la variable	Unidad de Medida
Número de publicaciones científicas programadas	Representa el número de publicaciones científicas programadas en el año	520 Publicación
Medios de Verificación	Desagregación Geográfica	Frecuencia
Artículos y/o libros publicados	Estatal	Anual
Fecha de Disponibilidad de la información:	Enero 2020	

Referencias Adicionales

Referencia Internacional	Referencia Nacional	Comentario Técnico
		Este indicador se reportará en el cuarto trimestre.



GOBIERNO DEL ESTADO DE CAMPECHE
SECRETARÍA DE LA CONTRALORÍA
FICHA TÉCNICA

SECONT
GOBIERNO DEL ESTADO
CAMPECHE 2015-2021



PAGINAS: 3/3

Series Estadísticas


Ciclo	Valor	Periodo
0	0	No aplica

Metas Ciclo Presupuestario


Periodo	Indicador	Numerador	Denominador	Periodo
Periodo 1	100	12	12	Enero-Diciembre

Resultado del Indicador

Trimestre	Variable 1	Variable 2	Algoritmo	Resultado	Periodo
Enero - Marzo	0.00	0.00	$(Variable_1 / Variable_2) * 100$	0.00	Enero - Marzo
Anual				0.00	Enero - Diciembre



M.C. Leydi M. Lopez Sonda
Responsable del indicador



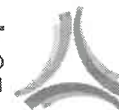
L.A.E. Gerardo Montero Pérez
Titular de la Dependencia y/o Entidad



PAGINAS: 1/3

GOBIERNO DEL ESTADO DE CAMPECHE
SECRETARIA DE LA CONTRALORIA
FICHA TÉCNICA

SECONT
GOBIERNO DEL ESTADO
CAMPECHE 2015-2021



Ramo Administrativo: 28 Organismos Públicos Descentralizados
Unidad Responsable del Programa:
15 Instituto Campechano
Denominación del Programa: 087 Programa de Educación Media Superior, Superior y de Posgrado
Tipo de Programa Presupuestario:

Alineación al Programa Sectorial	
Coordinadora Sectorial:	
Secretario Técnico:	
Secretario Ejecutivo:	
Objetivo Estratégico del Programa Sectorial:	Fortalecer y consolidar la cobertura, equidad, calidad y pertinencia de las instituciones educativas del gobierno del estado en los niveles de educación media superior y superior, así como en la formación para el trabajo, promoviendo la adecuada implementación de la reforma educativa
Estrategia del Programa Sectorial:	2.3. Impulsar al profesionalización y certificación de los docentes y directivos en las instituciones de formación para el trabajo, educación media superior y educación superior del estado.
Línea de Acción del Programa Sectorial:	2.3.3. Fomentar la capacitación permanente de los docentes en la comprensión y dominio del modelo educativo, la práctica pedagógica y el manejo de las tecnologías de la información, con fines académicos, 2.3.5. Impulsar la capacitación de docentes y directivos de educación media superior en el enfoque por competencias (PROFORDEMS), e incrementar la certificación de docentes (CERTIDEMS).
Objetivo Estratégico de la Dependencia o Entidad:	
Resumen Narrativo:	Formación integral de investigadores

Datos de Identificación del Indicador		
Orden	Fórmula	Tipo de Indicador
C2260.A2524	(Número de maestros que obtienen un posgrado / Total de maestros sin posgrado de la institución) x100	GESTION
Dimensión del Indicador	Desagregación Geográfica	Tipo de valor de la Meta
Eficacia	Estatal	Relativo
Definición del Indicador	Nombre del Indicador	Unidad de Medida
Relación entre maestros que obtienen un posgrado y maestros sin posgrado para fortalecimiento de de la plantilla de maestros	2005 Porcentaje de maestros que obtienen un Posgrado con relación a los maestros sin posgrado del Instituto Campechano	489 Por ciento
Frecuencia de Medición: Anual		

Transversalidad		
Enfoque de transversalidad:	Enfoque de género	
Hombre: 91	Mujer: 90	Total: 181

Características del Indicador		
Características	Calificación	Justificación
Adecuado	Cumple	Permite obtener los elementos necesarios para determinar su porcentaje
Aporte Marginal	Cumple	Permite obtener el porcentaje de representación del indicador
Claridad	Cumple	Porque es entendible para cualquier usuario
Economía	Cumple	La obtención de la información genera un costo no significativo
Monitoreable	Cumple	Los elementos presentados son suficientes y competentes para su comprobación
Relevancia	Cumple	Los resultados que ofrece y los elementos integrados para su medición son reales, importantes y competentes para su uso.



GOBIERNO DEL ESTADO DE CAMPECHE
SECRETARIA DE LA CONTRALORIA
FICHA TÉCNICA



Contacto del Indicador		
Nombre	Apellido Paterno	Apellido Materno
Karla Cesilia	Sánchez	Aguilar
Área	Puesto	Correo
Dirección de Recursos Humanos	Director	rh@instcamp.edu.mx
Lada	Teléfono	Extensión
981	9818162480	127

Determinación de Metas - Viabilidad de la Meta					
Meta acumulable:	No	Comportamiento del Indicador:	Nominal	Factibilidad de la Meta:	Alta
Justificación de la factibilidad:	Esto es posible gracias al interés de la Institución en motivar al personal y a becas que ofrece para el personal docente				

Linea Base				
Año	Indicador	Numerador	Denominador	Periodo
2018	4	6	132	2018
Justificación de la línea base:	No aplica			
Año	Indicador	Numerador	Denominador	Periodo
0	0	0	0	0
Justificación de la línea base:				

Parámetro de Semafización					
Tipo de Valor:	Porcentual				
Umbral Verde:	-1 a 3	Umbral Amarillo:	-4 a -2 y 4 a 6	Umbral Rojo:	-5 a -3 y 7 a 9

Meta Sexenal				

Meta Intermedia				
Año	Indicador	Numerador	Denominador	Periodo
0	0	0	0	0

Características de las variables		
Número de Variables: 2		
Nombre	Descripción de la variable	Unidad de Medida
Número de maestros que obtienen un posgrado	Refleja el número de maestros que obtendrán el posgrado en el año	376 Maestros
Medios de Verificación	Desagregación Geográfica	Frecuencia
Documento de grado	Estatad	Anual
Fecha de Disponibilidad de la información:	Enero 2020	
Nombre	Descripción de la variable	Unidad de Medida
Total de maestros sin posgrado de la institución	Refleja el número de maestros sin posgrado al año	376 Maestros
Medios de Verificación	Desagregación Geográfica	Frecuencia
Documento de grado	Estatad	Anual
Fecha de Disponibilidad de la información:	Enero 2020	

Referencias Adicionales		
Referencia Internacional	Referencia Nacional	Comentario Técnico



GOBIERNO DEL ESTADO DE CAMPECHE
SECRETARÍA DE LA CONTRALORÍA
FICHA TÉCNICA

SECONT
GOBIERNO DEL ESTADO
CAMPECHE 2015-2027



PAGINAS: 3/3

Este indicador se reportara en el cuano trimestre.

Series Estadísticas		
Ciclo	Valor	Periodo
0	0	No aplica

Metas Ciclo Presupuestario				
Periodo	Indicador	Numerador	Denominador	Periodo
Periodo 1	1	1	149	Enero-Diciembre

Resultado del Indicador					
Trimestre	Variable 1	Variable 2	Algoritmo	Resultado	Periodo
Enero - Marzo	0.00	0.00	$(Variable_1 / Variable_2) * 100$	0.00	Enero - Marzo
Anual				0.00	Enero - Diciembre

C.P. Karla Cecilia Sanchez Aguilar
Responsable del Indicador

L.A.E. Gerardo Montero Perez
Titular de la Dependencia y/o Entidad



PAGINAS: 1/3

GOBIERNO DEL ESTADO DE CAMPECHE
SECRETARIA DE LA CONTRALORIA
FICHA TÉCNICA

SECONT
 GOBIERNO DEL ESTADO
 CAMPECHE 2015-2021



Ramo Administrativo: 28 Organismos Públicos Descentralizados

Unidad Responsable del Programa:

15 Instituto Campechano

Denominación del Programa: 087 Programa de Educación Media Superior, Superior y de Posgrado

Tipo de Programa Presupuestario:

Alineación al Programa Sectorial	
Coordinadora Sectorial:	
Secretario Técnico:	
Secretario Ejecutivo:	
Objetivo Estratégico del Programa Sectorial:	2. Fortalecer y consolidar la cobertura, equidad, calidad y pertinencia de las instituciones educativas del gobierno del estado en los niveles de educación media superior y superior, así como en la formación para el trabajo, promoviendo de la adecuada implementación de la Reforma Educativa
Estrategia del Programa Sectorial:	2.2 Procurar la pertinencia en la formación para el trabajo, la educación media superior y la educación superior, a través de promover una educación basada valores y de intensificar la vinculación con los sectores sociales y productivos del estado.
Línea de Acción del Programa Sectorial:	2.2.2. Realizar periódicamente diversos diagnósticos y prospectivas del mercado laboral, para reorientar la oferta de los programas educativos, procurando la actualización de los que tengan baja demanda en el mercado laboral y creando los necesarios para atender la demanda existente.
Objetivo Estratégico de la Dependencia o Entidad:	
Resumen Narrativo:	Vinculación con los sectores productivos, educativos y sociales

Datos de Identificación del Indicador		
Orden	Fórmula	Tipo de Indicador
C2261	(Total de egresados que se insertan en el mercado laboral de acuerdo al perfil profesional en el lapso de dos años / Total de egresados de la cohorte) x100	GESTION
Dimensión del Indicador	Desagregación Geográfica	Tipo de valor de la Meta
Eficacia	Estatal	Relativo
Definición del Indicador	Nombre del indicador	Unidad de Medida
Egresados que se insertan en el mercado laboral de acuerdo a su perfil	1992 Porcentaje de egresados que se insertan en el mercado laboral de acuerdo al perfil profesional en el lapso de dos años del Instituto Campechano	489 Por ciento
Frecuencia de Medición: Semestral		

Transversalidad		
Enfoque de transversalidad:	No aplica	
Hombre: 0	Mujer: 0	Total: 0

Características del Indicador		
Características	Calificación	Justificación
Adecuado	Cumple	Cuenta con información clara
Aporte Marginal	Cumple	Es indicador único
Claridad	Cumple	La información que arroja es de fácil comprensión
Economía	Cumple	Se cuenta con sistemas para la información
Monitoreable	Cumple	Permite acceder y monitorear de forma constante
Relevancia	Cumple	Tiene información que permite la toma de decisiones



GOBIERNO DEL ESTADO DE CAMPECHE
SECRETARIA DE LA CONTRALORIA
FICHA TÉCNICA

SECONT
GOBIERNO DEL ESTADO
CAMPECHE 2015-2021



PAGINAS: 2/3

Contacto del Indicador		
Nombre	Apellido Paterno	Apellido Materno
Manuel	Alvarado	Alvarez
Área	Puesto	Correo
Dirección General de Estudios de Posgrado e Investigación del Instituto Campechano	Director General	dgepei@instcamp.edu.mx
Lada	Teléfono	Extensión
981	9818162480	106

Determinación de Metas - Viabilidad de la Meta					
Meta acumulable:	Sí	Comportamiento del Indicador:	Nominal	Factibilidad de la Meta:	Alta
Justificación de la factibilidad:	Contiene información relevante, estudios de egresados				

Linea Base				
Año	Indicador	Numerador	Denominador	Período
2018	8	53	699	2018
Justificación de la línea base:	No aplica			
Año	Indicador	Numerador	Denominador	Período
0	0	0	0	0
Justificación de la línea base:				

Parámetro de Semaforización					
Tipo de Valor:	Porcentual				
Umbral Verde:	3 a 7,	Umbral Amarillo:	1 a 2 y 8 a 9	Umbral Rojo:	-1 a 0 y 10 a 11

Meta Sexenal

Meta Intermedia

Año	Indicador	Numerador	Denominador	Período
0	0	0	0	0

Características de las variables

Número de Variables: 2		
Nombre	Descripción de la variable	Unidad de Medida
Total de egresados que se insertan en el mercado laboral de acuerdo al perfil profesional en el lapso de dos años	Refleja en total de egresados que se insertan en el mercado laboral e acuerdo a su perfil en el lapso de dos años	238 Egresado
Medios de Verificación	Desagregación Geográfica	Frecuencia
Informe mensual	Estatad	Semestral
Fecha de Disponibilidad de la información:	Julio 2019 y Enero 2020	
Nombre	Descripción de la variable	Unidad de Medida
Total de egresados de la cohorte	Refiere al total de egresados de la cohorte	238 Egresado
Medios de Verificación	Desagregación Geográfica	Frecuencia
Informe mensual	Estatad	Semestral
Fecha de Disponibilidad de la información:	Julio 2019 y Enero 2020	



GOBIERNO DEL ESTADO DE CAMPECHE
SECRETARÍA DE LA CONTRALORÍA
FICHA TÉCNICA

SECONT
GOBIERNO DEL ESTADO
CAMPECHE 2015-2021



PAGINAS: 3/3

Referencias Adicionales

Referencia Internacional

Referencia Nacional

Comentario Técnico

Serie Estadísticas

Ciclo

Valor

Periodo

0

0

No aplica

Metas Ciclo Presupuestario

Periodo	Indicador	Numerador	Denominador	Periodo
Periodo 1	2	10	600	Enero-Junio
Periodo 2	5	30	600	Enero-Diciembre

Resultado del Indicador

Trimestre	Variable 1	Variable 2	Algoritmo	Resultado	Periodo
Anual					Enero - Diciembre

Dra. Erika Susana Echavarría Gongora
Responsable del Indicador


L.A.E. Gerardo Montero Pérez
Titular de la Dependencia y/o Entidad



PAGINAS: 1/3

GOBIERNO DEL ESTADO DE CAMPECHE
SECRETARIA DE LA CONTRALORIA
FICHA TÉCNICA

SECONT
 GOBIERNO DEL ESTADO
 CAMPECHE 2015-2021



Ramo Administrativo: 28 Organismos Públicos Descentralizados

Unidad Responsable del Programa:

15 Instituto Campechano

Denominación del Programa: 087 Programa de Educación Media Superior, Superior y de Posgrado

Tipo de Programa Presupuestario:

Alineación al Programa Sectorial	
Coordinadora Sectorial:	
Secretario Técnico:	
Secretario Ejecutivo:	
Objetivo Estratégico del Programa Sectorial:	2. Fortalecer y consolidar la cobertura, equidad, calidad y pertinencia de las instituciones educativas del gobierno del estado en los niveles de educación media superior y superior, así como en la formación para el trabajo, promoviendo de la adecuada implementación de la Reforma Educativa.
Estrategia del Programa Sectorial:	2.2 Procurar la pertinencia en la formación para el trabajo, la educación media superior y la educación superior, a través de promover una educación basada valores y de Intensificar la vinculación con los sectores sociales y productivos del estado.
Línea de Acción del Programa Sectorial:	2.2.4. Incrementar los convenios de colaboración y alianza estratégica entre los sectores productivos con los programas de formación para el trabajo, educación media superior y educación superior en el estado, asegurando la participación práctica de los estudiantes en sus áreas de estudio.
Objetivo Estratégico de la Dependencia o Entidad:	
Resumen Narrativo:	Establecimiento de convenios

Datos de Identificación del Indicador		
Orden	Fórmula	Tipo de Indicador
C2261.A2291	(Total de convenios celebrados por la institución / Total de convenios programados) x100	GESTION
Dimensión del Indicador	Desagregación Geográfica	Tipo de valor de la Meta
Eficacia	Estatal	Relativo
Definición del Indicador	Nombre del Indicador	Unidad de Medida
Convenios celebrados por la Institución	1906 Porcentaje de convenios celebrados por la institución con relación a los programados en el Instituto Campechano	489 Por ciento
Frecuencia de Medición: Trimestral		

Transversalidad		
Enfoque de transversalidad:	Enfoque de género	
Hombre: 873	Mujer: 1597	Total: 2470

Características del Indicador		
Características	Calificación	Justificación
Adecuado	Cumple	Permite obtener elementos necesarios para su medición
Aporte Marginal	Cumple	Nos permite obtener información porcentaje de representacion del indicador
Claridad	Cumple	Es entendible para cualquier tipo de usuario
Economía	Cumple	La medición genera un costo no significativo
Monitoreable	Cumple	Los elementos presentados son suficientes y competentes para su medición
Relevancia	Cumple	Los datos que ofrece son reales, importantes y competentes para su uso

Contacto del Indicador		
Nombre	Apellido Paterno	Apellido Materno



GOBIERNO DEL ESTADO DE CAMPECHE
SECRETARIA DE LA CONTRALORIA
FICHA TÉCNICA

SECONT
GOBIERNO DEL ESTADO
CAMPECHE 2015-2021



PAGINAS: 2/3

Manuel	Alvarado	Alvarez
Área	Puesto	Correo
Dirección General de Estudios de Posgrado e Investigación del Instituto Campechano	Director General	dgepei@instcamp.edu.mx
Lada	Teléfono	Extensión
981	9818162480	106

Determinación de Metas - Viabilidad de la Meta

Meta acumulable:	No	Comportamiento del Indicador:	Nominal	Factibilidad de la Meta:	Alta
Justificación de la factibilidad:	Esto es posible gracias a la gestión de los convenios con diversas instituciones				

Línea Base

Año	Indicador	Numerador	Denominador	Período
2018	100	15	15	2018
Justificación de la línea base:	No aplica			
Año	Indicador	Numerador	Denominador	Período
0	0	0	0	0
Justificación de la línea base:				

Parámetro de Semaforización

Tipo de Valor:	Porcentual				
Umbral Verde:	95-105	Umbral Amarillo:	84-94 y 106-126	Umbral Rojo:	73-83 y 127-137

Meta Sexenal

Meta Intermedia

Año	Indicador	Numerador	Denominador	Período
0	0	0	0	0

Características de las variables

Número de Variables: 2

Nombre	Descripción de la variable	Unidad de Medida
Total de convenios celebrados por la institución	Refleja el número de convenios firmados por la Institución	181 Convenio
Medios de Verificación	Desagregación Geográfica	Frecuencia
Convenio	Estatal	Trimestral
Fecha de Disponibilidad de la información:	Abril, Julio, Octubre 2019 y Enero 2020	

Nombre	Descripción de la variable	Unidad de Medida
Total de convenios programados	Representa el programación de convenios a firmar en el año	181 Convenio
Medios de Verificación	Desagregación Geográfica	Frecuencia
Convenio	Estatal	Trimestral
Fecha de Disponibilidad de la información:	Abril, Julio, Octubre 2019 y Enero 2020	

Referencias Adicionales

Referencia Internacional	Referencia Nacional	Comentario Técnico



Gobierno del Estado de Campeche
Secretaría de la Contraloría
Ficha Técnica

SECONT
GOBIERNO DEL ESTADO
CAMPECHE 2018-2021



PAGINAS: 3/3

Series Estadísticas

Ciclo	Valor	Periodo
0	0	No aplica

Metas Ciclo Presupuestario

Periodo	Indicador	Numerador	Denominador	Periodo
Periodo 1	100	3	3	Enero-Marzo
Periodo 2	100	4	4	Abril-Junio
Periodo 3	100	4	4	Julio-Septiembre
Periodo 4	100	4	4	Octubre-Diciembre

Resultado del Indicador

Trimestre	Variable 1	Variable 2	Algoritmo	Resultado	Periodo
Enero - Marzo	4.00	3.00	$(Variable_1 / variable_2) * 100$	133.33	Enero - Marzo
Anual				133.33	Enero - Diciembre

Dra. Enka Susana Echavarría Gongora
Responsable del Indicador

L.A.E. Gerardo Montero Pérez
Titular de la Dependencia y/o Entidad