



# INSTITUTO CAMPECHANO

## DIRECCIÓN GENERAL DE FINANZAS

OFICIO: DGF/043/2020.  
ASUNTO: ENVIO FORMATOS  
S.E.I. Y S.I. 2019.

San Francisco de Campeche, Camp., a 28 de enero de 2020.

**MTRA. ELVIRA DE LOS ÁNGELES LÓPEZ GONZÁLEZ**  
**SECRETARIA DE LA CONTRALORÍA DEL PODER**  
**EJECUTIVO DEL ESTADO DE CAMPECHE.**  
**P R E S E N T E.-**

Por este medio me permito enviarles los reportes de los Avances Físico Financiero correspondientes al **Cuarto Trimestre del Ejercicio Fiscal 2019**, generados en el Sistema de Evaluación Integral (SEI), del comportamiento del Ejercicio del **Gasto por Capítulo**, del **Gasto por Actividad**, de las **Metas por Actividad** y de la cobertura de los **Beneficiarios**.

De igual forma le envío los reportes del Avance Acumulado de los Indicadores Estratégicos y de Gestión, así como las **Fichas Técnicas** generadas en el Sistema de Indicadores (SI), de los Programas Presupuestarios siguientes:

- **Programa Presupuestario 087** Programa de Educación Media Superior, Superior y de Posgrado.

Sin otro en particular de momento, aprovecho la ocasión para reiterarle mi más alta y distinguida consideración.



Dirección General de Planeación y Calidad

*Mina.  
30/Ene/20.  
11:55 AM*



PODER EJECUTIVO DEL ESTADO DE CAMPECHE  
Secretaría de la Contraloría

**RECIBIDO**  
29 ENE 2020  
14:39

ATENTAMENTE

“UN PASADO DE GLORIA Y UN PRESENTE DE LUZ”

OFICIA DE PARTES

*Doce Años Original y copia*

PODER EJECUTIVO DEL ESTADO DE CAMPECHE  
SECRETARÍA DE FINANZAS  
RECEPCIÓN DE CORRESPONDENCIA

**RECIBIDO**  
29 ENE. 2020

HORA: \_\_\_\_\_  
FIRMA: *[Firma]*


LAE. GERARDO MONTERO PEREZ  
RECTOR DEL I.C.

*[Firma manuscrita]*



DIRECCIÓN GENERAL DE FINANZAS

C.c.p.- CP. Guadalupe Esther Cárdenas Guerrero. - Secretaría de Finanzas del Poder Ejecutivo del Estado de Campeche.  
C.c.p.- MAP. - Lidia Carrillo Díaz. - Directora General de Evaluación y Fortalecimiento Institucional de la SECONT.  
C.c.p.- ING. Abdiel Roberto Cetina León. - Director General de Planeación y Calidad del IC.  
C.c.p.- Archivo  
LAE. GMP/CP\*MSD/csgm\*



REPORTE DE AVANCE FÍSICO-FINANCIERO POR PROGRAMA PRESUPUESTARIO

RAMO:	28 Organismos Públicos Descentralizados	TRIMESTRE:	Octubre - Diciembre	ALINEACIÓN PED
ESTRUCTURA PROGRAMÁTICA				
PROGRAMA PRESUPUESTARIO:	087 Programa de Educación Media Superior, Superior y de Posgrado	EJE ESTRATÉGICO:	3 Aprovechamiento de la Riqueza	
	OPERATIVO: X	INFRAESTRUCTURA:	ESTRATÉGICO:	INSTITUCIONAL:
MONTO DEL ORIGEN DE LOS RECURSOS: FONDO Y FUENTE DE FINANCIAMIENTO				
ESTATAL:	\$134,164,098.00	FEDERAL:	\$0.00	


COMPORTAMIENTO DEL EJERCICIO DEL GASTO POR CAPITULO

CAPITULO DEL GASTO	COSTO TRIMESTRAL					EJERCIDO ACUM. AL TRIMESTRE	AVANCE ACUM. AL TRIMESTRE EJERCIDO/ANUAL	AVANCE ACUM. AL TRIMESTRE EJERCIDO/MODIFICADO ANUAL			
	APROBADO	MODIFICADO	APROBADO	MODIFICADO	DEVENGADO				EJERCIDO	PAGADO	DESVIACIÓN
4000	\$134,164,098.00	\$151,485,475.00	\$45,134,786.00	\$45,134,786.00	\$54,754,724.00	\$54,754,724.00	\$53,382,310.00	\$9,619,938.00	\$151,479,871.00	112.91 %	100.00 %

TOTALES:	\$134,164,098.00	\$151,485,475.00	\$45,134,786.00	\$45,134,786.00	\$54,754,724.00	\$54,754,724.00	\$53,382,310.00	\$9,619,938.00	\$151,479,871.00	112.91 %	100.00 %
----------	------------------	------------------	-----------------	-----------------	-----------------	-----------------	-----------------	----------------	------------------	----------	----------

Coordinador Administrativo  
LIC. MARIA ELIZABETH FUENTES CASTILLO

Titular de la Dependencia y/o Entidad  
LAE. GERARDO MONTENEGRO PEREZ




REPORTE DE AVANCE FÍSICO-FINANCIERO POR PROGRAMA PRESUPUESTARIO

RAMO:		TRIMESTRE:		ALINEACIÓN PED							
28 Organismos Públicos Descentralizados		Octubre - Diciembre									
ESTRUCTURA PROGRAMÁTICA											
PROGRAMA PRESUPUESTARIO:		EJE EJECUTIVO:		INSTITUCIONAL:							
087 Programa de Educación Media Superior, Superior y de Posgrado		3 Aprovechamiento de la Riqueza									
OPERATIVO:		INFRAESTRUCTURA:		ESTRATÉGICO:							
X											
MONTO DEL ORIGEN DE LOS RECURSOS: FONDO Y FUENTE DE FINANCIAMIENTO											
ESTATAL:		FEDERAL:									
\$134,164,098.00		\$0.00									
AVANCE FINANCIERO (COMPORTAMIENTO DEL AVANCE DEL GASTO POR ACTIVIDAD)											
COMPONENTE	INFORMACIÓN GENERAL	COSTO ANUAL				AVANCE ACUM. AL TRIMESTRE EJERCIDO / ANUAL	AVANCE ACUM. AL TRIMESTRE EJERCIDO / MODIFICADO ANUAL				
		UNIDAD PRESUPUESTAL	ACTIVIDAD	APROBADO	MODIFICADO			DEVENGADO	EJERCIDO	PAGADO	DESVIACIÓN
0273 Servicios educativos para Media Superior, Superior y Posgrado brindados											
15 Instituto Campechano											
	0785 Act. del comp. 0273 - Servicios educativos para Media Superior, Superior y Posgrado brindados del PP 087 - Programa de Educación Media Superior, Superior y de Posgrado de la UAC, UNACAR E IC	\$4,843,324.00	\$1,629,376.00	\$1,629,376.00	\$3,559,109.00	\$1,088,904.00	\$1,094,290.00	-\$240,472.00	\$3,559,106.00	73.48 %	73.48 %
	0786 Act. del comp. 0273 - Servicios educativos para Media Superior, Superior y Posgrado brindados del PP 087 - Programa de Educación Media Superior, Superior y de Posgrado de la UAC, UNACAR E IC	\$67,390,626.00	\$70,032,626.00	\$22,671,193.00	\$69,918,882.00	\$23,745,955.00	\$23,700,024.00	\$1,074,762.00	\$69,924,902.00	103.76 %	99.85 %
	0787 Act. del comp. 0273 - Servicios educativos para Media Superior, Superior y Posgrado brindados del PP 087 - Programa de Educación Media Superior, Superior y de Posgrado de la UAC, UNACAR E IC	\$34,922,914.00	\$34,922,914.00	\$11,748,581.00	\$33,187,424.00	\$11,476,852.00	\$10,805,852.00	-\$271,729.00	\$33,187,424.00	95.03 %	95.03 %
	0788 Act. del comp. 0273 - Servicios educativos para Media Superior, Superior y Posgrado brindados del PP 087 - Programa de Educación Media Superior, Superior y de Posgrado de la UAC, UNACAR E IC	\$14,664,136.00	\$29,343,513.00	\$4,933,234.00	\$27,750,402.00	\$12,211,437.00	\$11,961,682.00	\$7,278,203.00	\$27,738,784.00	189.16 %	94.53 %
	0789 Act. del comp. 0273 - Servicios educativos para Media Superior, Superior y Posgrado brindados del PP 087 - Programa de Educación Media Superior, Superior y de Posgrado de la UAC, UNACAR E IC	\$5,178,735.00	\$5,178,735.00	\$1,742,200.00	\$7,308,302.00	\$2,808,058.00	\$2,641,021.00	\$1,065,858.00	\$7,308,303.00	141.12 %	141.12 %
0274 Vinculación con los sectores productivos, educativos y sociales											
TOTALES		\$126,999,735.00	\$144,321,112.00	\$42,724,584.00	\$141,724,119.00	\$51,331,206.00	\$50,142,899.00	\$8,806,622.00	\$141,718,521.00	111.59 %	98.20 %

LIC. MARIA ELIZABETH FUENTES CASTILLO

Titular de la Dependencia y/o Entidad  
LAE. GERARDO MONTERO PEREZ



REPORTE DE AVANCE FÍSICO-FINANCIERO POR PROGRAMA PRESUPUESTARIO

RAMO:	28 Organismos Públicos Descentralizados	TRIMESTRE:	Octubre - Diciembre
ESTRUCTURA PROGRAMÁTICA			
PROGRAMA PRESUPUESTARIO:	087 Programa de Educación Media Superior, Superior y de Posgrado	EJE ESTRATÉGICO:	3 Aprovechamiento de la Riqueza
OPERATIVO:	X	INFRAESTRUCTURA:	
		ESTRATÉGICO:	
ESTATAL:	\$134,164,088.00	FEDERAL:	\$0.00

COMPONENTE	INFORMACIÓN GENERAL	UNIDAD PRESUPUESTAL	ACTIVIDAD	COSTO ANUAL			COSTO TRIMESTRAL			EJERCIDO AL TRIMESTRE	DESVIACIÓN	AVANCE ACUM. AL TRIMESTRE EJERCIDO / MODIFICADO ANUAL	AVANCE ACUM. AL TRIMESTRE EJERCIDO / MODIFICADO ANUAL
				APROBADO	MODIFICADO	APROBADO	COMPROMETIDO	DEVENGADO	EJERCIDO				
MONTO DEL ORIGEN DE LOS RECURSOS: FONDO Y FUENTE DE FINANCIAMIENTO													
ESTATAL													
AVANCE FINANCIERO (COMPORTAMIENTO DEL AVANCE DEL GASTO POR ACTIVIDAD)													
15 Instituto Campechano	0793 Act. del comp. 0274 - Vinculación con los sectores productivos, educativos y sociales del PP 087 - Programa de Educación Media Superior, Superior y de Posgrado de la UAC, UNACAR E IC	\$482,990.00	\$162,486.00	\$162,486.00	\$535,676.00	\$175,571.00	\$175,571.00	\$166,115.00	\$13,065.00	\$535,676.00	\$110,911.00	\$110,911.00	
0410 Investigación científica integral impulsada													
15 Instituto Campechano	0791 Act. del comp. 0410 - Investigación científica integral impulsada del PP 087 - Programa de Educación Media Superior, Superior y de Posgrado de la UAC, UNACAR E IC	\$3,233,354.00	\$1,087,745.00	\$1,087,745.00	\$2,698,297.00	\$980,312.00	\$980,312.00	\$923,803.00	-\$107,433.00	\$2,698,297.00	\$3,456,730.00	\$3,456,730.00	
0792 Act. del comp. 0410 - Investigación científica integral impulsada del PP 087 - Programa de Educación Media Superior, Superior y de Posgrado de la UAC, UNACAR E IC		\$3,448,019.00	\$1,159,971.00	\$1,159,971.00	\$6,527,374.00	\$2,287,635.00	\$2,287,635.00	\$2,146,493.00	\$1,107,664.00	\$6,527,375.00	\$8,684,464.00	\$8,684,464.00	
<b>TOTALES</b>		\$134,164,088.00	\$45,134,786.00	\$45,134,786.00	\$151,485,468.00	\$54,754,724.00	\$54,754,724.00	\$53,382,310.00	\$9,619,938.00	\$151,479,871.00	\$197,164,304.00	\$197,164,304.00	

**Coordinador Administrativo**  
**LIC. MARIA ELIZABETH FUENTES CASTILLO**

*Gerardo*  
**Titular de la Dependencia y/o Entidad**  
**LAE. GERARDO MONTERO PEREZ**



REPORTE DE AVANCE FÍSICO-FINANCIERO POR PROGRAMA PRESUPUESTARIO

RAMO:		TRIMESTRE:		ALINEACIÓN PED			
28 Organismos Públicos Descentralizados		Octubre - Diciembre					
ESTRUCTURA PROGRAMÁTICA							
PROGRAMA PRESUPUESTARIO:		EJE ESTRATÉGICO:		INSTITUCIONAL:			
087 Programa de Educación Media Superior, Superior y de Posgrado		3 Aprovechamiento de la Riqueza					
OPERATIVO:		ESTRATÉGICO:					
X							
MONTO DEL ORIGEN DE LOS RECURSOS, FONDO Y FUENTE DE FINANCIAMIENTO							
ESTATAL:		FEDERAL:					
\$134,164,098.00		\$0.00					
AVANCE FINANCIERO (COMPORTAMIENTO DEL AVANCE DE LAS METAS POR ACTIVIDAD)							
COMPONENTE	INFORMACIÓN GENERAL	UNIDAD DE MEDIDA	META ANUAL			AVANCE ACUM. AL TRIMESTRE ALCANZADA / ANUAL MODIFICADO	
			PROGRAMADA	MODIFICADA	ALCANZADA		
ACTIVIDAD	UNIDAD PRESUPUESTAL		ACUMULABLE	PROGRAMADA	MODIFICADA	ALCANZADA	DESVIACIÓN
0273 Servicios educativos para Media Superior, Superior y Posgrado brindados							
0785 Act. del comp.0273 - Servicios educativos para Media Superior, Superior y Posgrado brindados del PP-087 - Programa de Educación Media Superior, Superior y de Posgrado de la UAC, UNACAR E IC							
15 Instituto Campechano			1.00	1.00	1.00	1.00	100.00 %
		507 Programa		No	1.00	1.00	0.00
0786 Act. del comp.0273 - Servicios educativos para Media Superior, Superior y Posgrado brindados del PP-087 - Programa de Educación Media Superior, Superior y de Posgrado de la UAC, UNACAR E IC							
15 Instituto Campechano			321.00	34.00	86.00	83.00	-3.00
		469 Persona		Si	34.00	83.00	-3.00
0787 Act. del comp.0273 - Servicios educativos para Media Superior, Superior y Posgrado brindados del PP-087 - Programa de Educación Media Superior, Superior y de Posgrado de la UAC, UNACAR E IC							
15 Instituto Campechano			322.00	35.00	87.00	84.00	-3.00
		469 Persona		Si	35.00	84.00	-3.00
TOTALS			322.00	35.00	87.00	84.00	-3.00
							100.31 %

**Coordinador Administrativo**  
LIC. MARIA ELIZABETH FUENTES CASTILLO

*Gerardo*  
Titular de la Dependencia y/o Entidad  
LAE. GERARDO MONTERO PEREZ



REPORTE DE AVANCE FÍSICO-FINANCIERO POR PROGRAMA PRESUPUESTARIO

RAMO:		28 Organismos Públicos Descentralizados		TRIMESTRE:	Octubre - Diciembre	ALINEACIÓN PED	
PROGRAMA PRESUPUESTARIO:		087 Programa de Educación Media Superior, Superior y de Posgrado		EJE ESTRATÉGICO:	3 Aprovechamiento de la Riqueza	INSTITUCIONAL:	
ESTATAL:		\$134,164,098.00		FEDERAL:	\$0.00		

COMPONENTE	INFORMACIÓN GENERAL		UNIDAD DE MEDIDA	META ANUAL			META TRIMESTRAL			AVANCE ACUM. AL TRIMESTRE ALCANZADA / ANUAL MODIFICADO		
	ACTIVIDAD	UNIDAD PRESUPUESTAL		PROGRAMADA	MODIFICADA	ACUMULABLE	PROGRAMADA	MODIFICADA	ALCANZADA		DESVIACIÓN	
												PROGRAMADA
AVANCE FINANCIERO (COMPORTAMIENTO DEL AVANCE DE LAS METAS POR ACTIVIDAD)												
-0788 Act. del comp. 0273 - Servicios educativos para Media Superior, Superior y Posgrado brindados del PP 087 - Programa de Educación Media Superior, Superior y de Posgrado de la UAC, UNACAR E IC												
15 Instituto Campechano												
			379 Mantenimiento	992.00	1090.00	SI	246.00	276.00	274.00	-2.00	1058.00	97.96 %
0789 Act. del comp. 0273 - Servicios educativos para Media Superior, Superior y Posgrado brindados del PP 087 - Programa de Educación Media Superior, Superior y de Posgrado de la UAC, UNACAR E IC												
15 Instituto Campechano												
			363 Libro	123156.00	123156.00	No	30875.00	30875.00	20090.00	-10,785.00	90801.00	73.73 %
0410 Investigación científica integral impulsada												
0791 Act. del comp. 0410 - Investigación científica integral impulsada del PP 087 - Programa de Educación Media Superior, Superior y de Posgrado de la UAC, UNACAR E IC												

TOTALES		132086.00	132403.00	33518.00	33700.00	22821.00	-10,879.00	99953.00	75.49 %
---------	--	-----------	-----------	----------	----------	----------	------------	----------	---------

Coordinador Administrativo  
LIC. MARIA ELIZABETH FUENTES CASTILLO

Titular de la Dependencia y/o Entidad  
LAE. GERARDO MONTERO PEREZ



REPORTE DE AVANCE FÍSICO-FINANCIERO POR PROGRAMA PRESUPUESTARIO

RAMO:		TRIMESTRE:		ALINEACIÓN PED			
28 Organismos Públicos Descentralizados		Octubre - Diciembre					
ESTRUCTURA PROGRAMÁTICA							
PROGRAMA PRESUPUESTARIO:	EJE ESTRATÉGICO:	INFRAESTRUCTURA:		INSTITUCIONAL:			
087 Programa de Educación Media Superior, Superior y de Posgrado	3 Aprovechamiento de la Riqueza						
OPERATIVO: X	ESTRATÉGICO:						
MONTO DEL ORIGEN DE LOS RECURSOS, FONDO Y FUENTE DE FINANCIAMIENTO							
ESTATAL:		FEDERAL:					
\$134,164,098.00		\$0.00					
AVANCE FINANCIERO (COMPORTAMIENTO DEL AVANCE DE LAS METAS POR ACTIVIDAD)							
COMPONENTE	INFORMACIÓN GENERAL	UNIDAD DE MEDIDA	META ANUAL			AVANCE ACUM. AL TRIMESTRE ALCANZADA / ANUAL MODIFICADO	
			PROGRAMADA	MODIFICADA	ALCANZADA		
ACTIVIDAD	UNIDAD PRESUPUESTAL		ACUMULABLE	PROGRAMADA	MODIFICADA	ALCANZADA	DESVIACIÓN
	15 Instituto Campechano	491 Postgrado	No	1.00	1.00	1.00	0.00
0792 Act. del comp. 0413 - Investigación científica integral impulsada del PP 087 - Programa de Educación Media Superior, Superior y de Posgrado de la UAC, UNACAR E IC				1.00	1.00	1.00	100.00 %
	15 Instituto Campechano	520 Publicación	No	12.00	12.00	12.00	100.00 %
0274 Vinculación con los sectores productivos, educativos y sociales				12.00	12.00	12.00	100.00 %
0793 Act. del comp. 0274 - Vinculación con los sectores productivos, educativos y sociales del PP 087 - Programa de Educación Media Superior, Superior y de Posgrado de la UAC, UNACAR E IC				4.00	4.00	4.00	-2.00
	15 Instituto Campechano	181 Convento	SI	15.00	15.00	2.00	14.00
TOTALES		132116.00		132451.00	33935.00	39717.00	-10,881.00
						22836.00	99980.00
							75.50 %

Coordinador Administrativo  
LIC. MARIA ELIZABETH FUENTES CASTILLO

Titular de la Dependencia y/o Entidad  
LAE. GERARDO MONTERO PEREZ



REPORTE DE AVANCE FÍSICO-FINANCIERO POR PROGRAMA PRESUPUESTARIO

RAMO:	28 Organismos Públicos Descentralizados	TRIMESTRE:	Octubre - Diciembre	ALINEACIÓN PED
<b>ESTRUCTURA PROGRAMÁTICA</b>				
PROGRAMA PRESUPUESTARIO:	087 Programa de Educación Media Superior, Superior y de Posgrado	EJE ESTRATÉGICO:	3 Aprovechamiento de la Riqueza	INSTITUCIONAL:
OPERATIVO:	X	INFRAESTRUCTURA:	ESTRATÉGICO:	
<b>MONTO DEL ORIGEN DE LOS RECURSOS: FONDO Y FUENTE DE FINANCIAMIENTO</b>				
ESTATAL:	\$134,164,098.00	FEDERAT:	\$0.00	

TIPO DE BENEFICIARIO	POBLACIÓN OBJETIVO	META ANUAL	ALCANZADO	ACUMULADO ALCANZADO AL TRIMESTRE	AVANCE ALCANZADO	SEXO		INFORMACIÓN COMPLEMENTARIA O JUSTIFICACIÓN DE OBSERVACIONES
						HOMBRE	MUJER	
17 Alumnos	2,470	2,470	8	2,470	100.00 %	0	0	
24 Docentes	45	45	25	45	100.00 %	0	0	
42 Personal administrativo	49	49	29	49	100.00 %	0	0	
17 Alumnos	2,470	2,470	8	2,470	100.00 %	0	0	

TOTALES	5,034	5,034	70	5,034	100.00 %	0	0	
---------	-------	-------	----	-------	----------	---	---	--

*S. A.*  
**Coordinador Administrativo**  
LIC. MARIA ELIZABETH FUENTES CASTILLO

*Gerardo*  
**Titular de la Dependencia y/o Ejecución**  
LAE. GERARDO MONTERO PEREZ





REPORTE DE AVANCE FÍSICO-FINANCIERO POR PROGRAMA PRESUPUESTARIO

RAMO:	28 Organismos Públicos Descentralizados		TRIMESTRE:	Octubre - Diciembre	ALINEACIÓN FED
<b>ESTRUCTURA PROGRAMÁTICA</b>					
PROGRAMA PRESUPUESTARIO:	087 Programa de Educación Media Superior, Superior y de Posgrado		EJE ESTRATÉGICO:	3 Aprovechamiento de la Riqueza	
	OPERATIVO:	X	INFRAESTRUCTURA:	ESTRATÉGICO:	INSTITUCIONAL:
<b>MONTO DEL ORIGEN DE LOS RECURSOS, FONDO Y FUENTE DE FINANCIAMIENTO</b>					
ESTATAL:	\$134,164,098.00		FEDERAL:	\$0.00	

TIPO DE BENEFICIARIO	POBLACIÓN OBJETIVO	META ANUAL	ALCANZADO	ACUMULADO ALCANZADO AL TRIMESTRE	AVANCE ALCANZADO	SEXO		INFORMACIÓN COMPLEMENTARIA O JUSTIFICACIÓN DE OBSERVACIONES
						HOMBRE	MUJER	
24 Docentes	1	1	1	1	100.00 %	0	0	

COMPORTAMIENTO DE LA COBERTURA DE LOS BENEFICIARIOS

TOTALES	5,035	5,035	71	5,035	100.00 %	0	0
---------	-------	-------	----	-------	----------	---	---

*[Firma]*  
Coordinador Administrativo  
LIC. MARIA ELIZABETH FUENTES CASTILLO

*[Firma]*  
Titular de la Dependencia y/o Exididad  
LAE. GERARDO MONTERO PEREZ



**GOBIERNO DEL ESTADO DE CAMPECHE**  
**SECRETARÍA DE LA CONTRALORÍA**  
**Presupuesto de Egresos 2019**  
**Evaluación del Presupuesto Basado en Resultados (PbR)**  
**Resultado de los Indicadores Estratégicos y de Gestión**



PAGINAS: 1/2

Trimestre: Octubre - Diciembre

**DATOS DEL PROGRAMA**

Ramo Administrativo: 28 Organismos Públicos Descentralizados

Denominación del Programa: 087 Programa de Educación Media Superior, Superior y de Posgrado

Orden	Objetivo	Nombre del Indicador	Fórmula	Tipo/Dim/Fre	U. de M.	Meta Programada del Trimestre			Resultado Alcanzado del Trimestre			Unidad Responsable del Programa	Causas de desviación	Resultado Acumulado al Trimestre
						Variable 1	Variable 2	Meta	Variable 1	Variable 2	Resultado			
C2259	Servicios educativos para Media Superior, Superior y Posgrado brindados	1500 Tasa de verificación de la matrícula en el Medio Superior, Superior y Posgrado del Instituto Campechano	(Número de servicios educativos brindados / Matrícula atendida en el nivel Medio Superior, Superior y Posgrado en el año actual / Número de servicios educativos brindados en el año anterior) x 100	GESTION/Eficia/Dim/estral	489 Por ciento	2,470.00	2,462.00	0.30	2,092.00	2,462.00	-14.16	Dirección General de Escuelas del Instituto Campechano		-12.87
C2259/A2269	Ofertar programas de estudios acreditados	1903 Porcentaje de programas evaluados y acreditados en el Instituto Campechano	(Total de programas evaluados y acreditados / Total de programas evaluados) x 100	GESTION/Eficia/Dim/estral	489 Por ciento	1.00	13.00	8.00	1.00	13.00	7.08	Dirección General de Planeación y Calidad		7.69
C2259/A2273	Profesionalización de la planta docente y personal administrativo	1904 Porcentaje de docentes en relación a la planta global docente del Instituto Campechano	(Número de docentes / Total de la planta global docente) x 100	GESTION/Eficia/Dim/estral	489 Por ciento	42.00	161.00	35.00	181.00	161.00	100.00	Dirección General de Estudios de Posgrado e Investigación		61.10
C2259/A2276	Profesionalización de la planta docente y personal administrativo	1905 Porcentaje de personal administrativo capacitado y certificado en el área de planeación global administrativa del Instituto Campechano	(Número de personal administrativo capacitado y certificado en el área de planeación global administrativa) / Total de personal administrativo x 100	GESTION/Eficia/Dim/estral	489 Por ciento	48.00	245.00	30.00	138.00	245.00	55.10	Dirección General de Estudios de Posgrado e Investigación		27.14
C2259/A2278	Acompañamiento de los jóvenes en su formación académica, científica, cultural, deportiva, artística, etc.	1906 Porcentaje de acciones realizadas en relación a los jóvenes en el Instituto Campechano	(Acciones realizadas / Acciones programadas) x 100	GESTION/Eficia/Dim/estral	489 Por ciento	562.00	562.00	100.00	560.00	562.00	99.64	Secretaría Académica		95.63
C2259/A2280	Acompañamiento de los jóvenes en su formación académica (deporte, cultura, asesorías, tutorías, etc.)	1908 Porcentaje de actividades deportivas realizadas en relación a las programadas en el Instituto Campechano	(Número de actividades deportivas realizadas / Número de actividades deportivas programadas) x 100	GESTION/Eficia/Dim/estral	489 Por ciento	1,165.00	1,165.00	100.00	1,175.00	1,163.00	99.90	Dirección de actividades deportivas y recreativas		95.04
C2259/A2282	Acompañamiento de los jóvenes en su formación académica (deporte, cultura, asesorías, tutorías, etc.)	1909 Porcentaje de actividades deportivas realizadas en relación a las programadas en el Instituto Campechano	(Número de actividades deportivas realizadas / Número de actividades deportivas programadas) x 100	GESTION/Eficia/Dim/estral	489 Por ciento	49.00	49.00	100.00	46.00	49.00	100.00	Justicia Depda. Dirección Cultura		88.74
C2259/A2283	Mantenimiento y equipamiento de espacios educativos del nivel Medio Superior y Superior	2000 Porcentaje de actividades realizadas en relación a las programadas en el Instituto Campechano	(Número de actividades realizadas / Número de actividades programadas) x 100	GESTION/Eficia/Dim/estral	489 Por ciento	2,470.00	2,470.00	100.00	2,470.00	2,470.00	100.00	Dirección de servicios educativos de apoyo		61.06
C2259/A2286	Mantenimiento y equipamiento de espacios educativos del nivel Medio Superior y Superior	2001 Porcentaje de actividades realizadas en relación a las programadas en el Instituto Campechano	(Número de actividades realizadas / Número de actividades programadas) x 100	GESTION/Eficia/Dim/estral	489 Por ciento	240.00	240.00	100.00	270.00	240.00	112.50	Dirección General de Administración		109.36
C2259/A2287	Mantenimiento y equipamiento de espacios educativos del nivel Medio Superior y Superior	2002 Porcentaje de actividades realizadas en relación a las programadas en el Instituto Campechano	(Número de actividades realizadas / Número de actividades programadas) x 100	GESTION/Eficia/Dim/estral	489 Por ciento	6.00	6.00	100.00	4.00	6.00	66.66	Dirección General de Administración		27.27
C2259/A2288	Servicios de consulta de apoyo bibliográfico	2003 Porcentaje de proyectos de investigación científica realizados en el Instituto Campechano	(Número de proyectos de investigación científica realizados / Total de proyectos de investigación científica programados) x 100	GESTION/Eficia/Dim/estral	385 Libro	39,675.00	2,470.00	19.00	20,000.00	2,470.00	8.13	Dirección de servicios educativos de apoyo		9.19
C2280	Investigación científica integral vinculada	1901 Porcentaje de proyectos de investigación científica realizados en el Instituto Campechano	(Número de proyectos de investigación científica realizados / Total de proyectos de investigación científica programados) x 100	GESTION/Eficia/Dim/estral	489 Por ciento	5.00	5.00	100.00	5.00	5.00	100.00	Dirección General de Estudios de Posgrado e Investigación del Instituto Campechano		100.00

tpiResultadoIndicadores

FECHA: 27/01/2020 02:43:08 p. m.



**GOBIERNO DEL ESTADO DE CAMPECHE**  
**SECRETARÍA DE LA CONTRALORÍA**  
**Presupuesto de Egresos 2019**



**Evaluación del Presupuesto Basado en Resultados (PbR)**  
**Resultado de los Indicadores Estratégicos y de Gestión**

PAGINAS: 2/2

Código	Descripción	Unidad de Medida	Valor	Trimestre: Octubre - Diciembre			
				12.00	100.00	12.00	100.00
C250 A225E	Realización y difusión de proyectos de investigación	100.00	12.00	100.00	12.00	100.00	100.00
C250 A225A	Formación integral de investigadores	0.67	1.00	1.00	1.00	0.67	0.67
C2281	Vinculación con los sectores productivos, educativos y sociales	3.33	5.00	5.00	5.00	3.33	3.33
C2281 A2251	Establecimiento de convenios	53.33	4.00	100.00	4.00	50.00	53.33

(Número de publicaciones científicas programadas) x 100  
 (Número de maestrías que obtienen un posgrado / Total de maestrías en el posgrado de la institución) x 100  
 (Total de egresados que se insertan en el mercado laboral) / (Total de egresados de posgrado en el lapso de los años / Total de egresados de la comisión) x 100  
 (Total de convenios establecidos por la institución / Total de convenios programados) x 100

Dirección General de Estudios de Posgrado e Investigación del Instituto Campechano de Humanidades  
 Dirección General de Estudios de Posgrado e Investigación del Instituto Campechano

Lic. María Elizabeth Fuentes Castillo  
 Directora General de Administración  
 Enlace Responsable

L.A.E. Gerardo Montero Pérez  
 Rector  
 Titular de la Dependencia y/o Entidad



**GOBIERNO DEL ESTADO DE CAMPECHE**  
**SECRETARÍA DE LA CONTRALORÍA**  
**FICHA TÉCNICA**

**SECONT**  
SECRETARÍA DE LA CONTRALORÍA



PODER EJECUTIVO DEL ESTADO DE CAMPECHE PÁGINAS: 1/3

**Ramo Administrativo:** 28 Organismos Públicos Descentralizados

**Unidad Responsable del Programa:**

15 Instituto Campechano

**Denominación del Programa:** 087 Programa de Educación Media Superior, Superior y de Posgrado

**Tipo de Programa Presupuestario:**

Alineación al Programa Sectorial	
Coordinadora Sectorial:	
Secretario Técnico:	
Secretario Ejecutivo:	
Objetivo Estratégico del Programa Sectorial:	2. Fortalecer y consolidar la cobertura, equidad, calidad y pertinencia de las instituciones educativas del gobierno del estado en los niveles de educación media superior y superior, así como en la formación para el trabajo, promoviendo de la adecuada implementación de la Reforma Educativa.
Estrategia del Programa Sectorial:	2.6. Asegurar mayor cobertura, inclusión y equidad en formación para el trabajo, educación media superior y educación superior, entre todos los grupos de la población
Línea de Acción del Programa Sectorial:	2.6.5. Promover una mayor integración entre los distintos niveles educativos para aumentar la permanencia de los alumnos en el sistema.
Objetivo Estratégico de la Dependencia o Entidad:	
Resumen Narrativo:	Servicios educativos para Media Superior, Superior y Posgrado brindados

Datos de Identificación del Indicador		
Orden	Fórmula	Tipo de Indicador
C2259	$[(\text{Matrícula atendida en el nivel Medio Superior, Superior y Posgrado en el año actual} / \text{Matrícula atendida en el nivel Medio Superior, Superior y Posgrado en el año anterior}) - 1] \times 100$	GESTION
Dimensión del Indicador	Desagregación Geográfica	Tipo de valor de la Meta
Eficacia	Estatal	Relativo
Definición del Indicador	Nombre del Indicador	Unidad de Medida
Promover una integración entre los distintos niveles educativos para aumentar la permanencia de los alumnos	1990 Tasa de variación de la matrícula atendida en el nivel Medio Superior, Superior y Posgrado del Instituto Campechano	489 Por ciento

**Frecuencia de Medición:** Semestral

Transversalidad		
<b>Enfoque de transversalidad:</b>	Enfoque de género	
Hombre: 873	Mujer: 1597	Total: 2470

Características del Indicador		
Características	Calificación	Justificación
Adecuado	Cumple	Permite obtener elementos para integrar los porcentajes
Aporte Marginal	Cumple	Es indicador único
Claridad	Cumple	Porque es entendible para cualquier tipo de usuario
Economía	Cumple	Para la obtención de la información no genera un costo significativo
Monitoreable	Cumple	Los elementos presentados son suficientes y competentes para su comprobación
Relevancia	Cumple	Los resultados que ofrece y los elementos integradores para su medición son reales, importantes y competentes para su uso



**GOBIERNO DEL ESTADO DE CAMPECHE**  
**SECRETARÍA DE LA CONTRALORÍA**  
**FICHA TÉCNICA**

**SECONT**  
SECRETARÍA DE LA CONTRALORÍA



PAGINAS: 2/3

Contacto del Indicador		
Nombre	Apellido Paterno	Apellido Materno
Fernando Antonio	Chuc	Canul
Área	Puesto	Correo
Dirección de Control Escolar del Instituto Campechano	Director	cescolar@instcamp.edu.mx
Lada	Teléfono	Extensión
981	9818162480	132

Determinación de Metas - Viabilidad de la Meta					
Meta acumulable:	Sí	Comportamiento del Indicador:	Ascendente	Factibilidad de la Meta:	Alta
Justificación de la factibilidad:	Es posible gracias a la gran oferta educativa que nos permite contribuir al mejoramiento de nuestros centros educativos, su función esta dada por el presupuesto asignado				

Linea Base				
Año	Indicador	Numerador	Denominador	Periodo
2018	6	2437	2295	2018
Justificación de la línea base:	No aplica			
Año	Indicador	Numerador	Denominador	Periodo
0	0	0	0	0
Justificación de la línea base:				

Parámetro de Semafización					
Tipo de Valor:	Porcentual				
Umbral Verde:	-1 a 3	Umbral Amarillo:	-4 a -2 y 4 a 6	Umbral Rojo:	-5 a -3 y 7 a 9

**Meta Sexenal**

Meta Intermedia				
Año	Indicador	Numerador	Denominador	Periodo
0	0	0	0	0

**Características de las variables**

Número de Variables: 2

Nombre	Descripción de la variable	Unidad de Medida
Matrícula atendida en el nivel Medio Superior, Superior y Posgrado en el año actual	Representa el número de alumnos matriculados en en el ciclo escolar	27 Alumno
Medios de Verificación	Desagregación Geográfica	Frecuencia
Informe del área	Estatad	Semestral
Fecha de Disponibilidad de la información:	Abril 2019 y Octubre 2019	

Nombre	Descripción de la variable	Unidad de Medida
Matrícula atendida en el nivel Medio Superior, Superior y Posgrado en el año anterior	Representa el número de alumnos matriculados en en el ciclo escolar anterior	27 Alumno
Medios de Verificación	Desagregación Geográfica	Frecuencia
Informe del área	Estatad	Semestral
Fecha de Disponibilidad de la información:	Abril 2019 y Octubre 2019	

GOBIERNO DEL ESTADO DE CAMPECHE  
SECRETARIA DE LA CONTRALORIA  
FICHA TÉCNICA



Referencias Adicionales		
Referencia Internacional	Referencia Nacional	Comentario Técnico


Series Estadísticas		
Ciclo	Valor	Período
0	0	No aplica

Metas Ciclo Presupuestario				
Período	Indicador	Numerador	Denominador	Período
Periodo 1	0.3	2470	2462	Octubre-Marzo
Periodo 2	0.3	2470	2462	Abril-Septiembre

Resultado del Indicador					
Trimestre	Variable 1	Variable 2	Algoritmo	Resultado	Período
Abril - Junio	2,204.00	2,462.00	(Variable_1- Variable_2) /Variable_2*100	-10.47	Enero - Junio
Octubre - Diciembre	2,096.00	2,462.00	(Variable_1- Variable_2) /Variable_2*100	-14.86	Julio - Diciembre
Anual				-12.67	Enero - Diciembre

  
M.C. Fernando Antonio Onuc Canul

Responsable del Indicador

  
L.A.E. Gerardo Montero Pérez

Titular de la Dependencia y/o Entidad



**GOBIERNO DEL ESTADO DE CAMPECHE**  
**SECRETARIA DE LA CONTRALORIA**  
**FICHA TÉCNICA**



**Ramo Administrativo:** 28 Organismos Públicos Descentralizados

**Unidad Responsable del Programa:**

15 Instituto Campechano

**Denominación del Programa:** 087 Programa de Educación Media Superior, Superior y de Posgrado

**Tipo de Programa Presupuestario:**

Alineación al Programa Sectorial	
Coordinadora Sectorial:	
Secretario Técnico:	
Secretario Ejecutivo:	
Objetivo Estratégico del Programa Sectorial:	Fortalecer y consolidar la cobertura, equidad, calidad y pertinencia de las instituciones educativas del Gobierno del Estado en los niveles de educación media superior y superior así como en la formación para el trabajo, promoviendo la adecuada implementación de la reforma educativa
Estrategia del Programa Sectorial:	2.1 Impulsar la calidad en la educación media superior y superior y en la formación para el trabajo, a través del fomento a la cultura de la evaluación externa en las instituciones educativas del estado.
Línea de Acción del Programa Sectorial:	2.1.2. Promover la evaluación externa de los programas educativos de licenciatura que se imparten en nuestras instituciones de educación superior.
Objetivo Estratégico de la Dependencia o Entidad:	
Resumen Narrativo:	Otorgar programas de estudios acreditados

Datos de Identificación del Indicador		
Orden	Fórmula	Tipo de Indicador
C2259.A2269	(Total de programas evaluados y/o acreditados / Total de programas impartidos) x100	GESTION
Dimensión del Indicador	Desagregación Geográfica	Tipo de valor de la Meta
Eficacia	Estatal	Relativo
Definición del Indicador	Nombre del Indicador	Unidad de Medida
Relación entre el número de programas evaluados y/o acreditados y el total de programas impartidos	1993 Porcentaje de programas evaluados y/o acreditados con relación a los impartidos en el Instituto Campechano	489 Por ciento
<b>Frecuencia de Medición: Anual</b>		

Transversalidad		
<b>Enfoque de transversalidad:</b>	No aplica	
Hombre: 0	Mujer: 0	Total: 0

Características del Indicador		
Características	Calificación	Justificación
Adecuado	Cumple	Brinda una visión sobre la situación de los programas evaluados
Aporte Marginal	Cumple	Permite obtener una porcentaje de representación del indicador
Claridad	Cumple	Es fácil de comprender que se pretende informar sobre las acciones de capacitación al personal académico
Economía	Cumple	Se consigue en el área y no genera valor significativo
Monitoriable	Cumple	Se puede corroborar con registros en las escuelas
Relevancia	Cumple	Muestra resultados de los programas educativos evaluados

Contacto del Indicador		
Nombre	Apellido Paterno	Apellido Materno
Abdier Roberto	Cetina	León



**GOBIERNO DEL ESTADO DE CAMPECHE**  
**SECRETARÍA DE LA CONTRALORÍA**  
**FICHA TÉCNICA**

**SECONT**  
SECRETARÍA DE LA CONTRALORÍA



PAGINAS: 2/3

<b>Área</b>	<b>Puesto</b>	<b>Correo</b>
Dirección General de Planeación y Calidad	Director General	planeacion@instcamp.edu.mx
<b>Lada</b>	<b>Teléfono</b>	<b>Extensión</b>
981	9818162480	154

Determinación de Metas - Viabilidad de la Meta					
<b>Meta acumulable:</b>	No	<b>Comportamiento del Indicador:</b>	Nominal	<b>Factibilidad de la Meta:</b>	Alta
<b>Justificación de la factibilidad:</b>	Necesaria para la actualización de la oferta educativa				

Línea Base					
<b>Año</b>	<b>Indicador</b>	<b>Numerador</b>	<b>Denominador</b>	<b>Período</b>	
2018	0	0	13	2018	
<b>Justificación de la línea base:</b>	No aplica				
<b>Año</b>	<b>Indicador</b>	<b>Numerador</b>	<b>Denominador</b>	<b>Período</b>	
0	0	0	0	0	
<b>Justificación de la línea base:</b>					

Parámetro de SemafORIZACIÓN					
<b>Tipo de Valor:</b>	Porcentual				
<b>Umbral Verde:</b>	7-9	<b>Umbral Amarillo:</b>	4-6 y 9-11	<b>Umbral Rojo:</b>	1-3 y 12-14

**Meta Sexenal**

Meta Intermedia					
<b>Año</b>	<b>Indicador</b>	<b>Numerador</b>	<b>Denominador</b>	<b>Período</b>	
0	0	0	0	0	

**Características de las variables**

Número de Variables: 2		
<b>Nombre</b>	<b>Descripción de la variable</b>	<b>Unidad de Medida</b>
Total de programas evaluados y/o acreditados	Representa el número de programas evaluados y/o acreditados	507 Programa
<b>Medios de Verificación</b>	<b>Desagregación Geográfica</b>	<b>Frecuencia</b>
Constancia de evaluación y/o acreditación	Estatal	Anual
<b>Fecha de Disponibilidad de la información:</b>	Enero 2020	
<b>Nombre</b>	<b>Descripción de la variable</b>	<b>Unidad de Medida</b>
Total de programas impartidos	Representa el número de programas educativos del Instituto Campechano	507 Programa
<b>Medios de Verificación</b>	<b>Desagregación Geográfica</b>	<b>Frecuencia</b>
www.instcamp.edu.mx	Estatal	Anual
<b>Fecha de Disponibilidad de la información:</b>	Enero 2020	

**Referencias Adicionales**

<b>Referencia Internacional</b>	<b>Referencia Nacional</b>	<b>Comentario Técnico</b>
		Este indicador se reportará en el cuarto trimestre.





**GOBIERNO DEL ESTADO DE CAMPECHE**  
**SECRETARÍA DE LA CONTRALORÍA**  
**FICHA TÉCNICA**

**SECONT**  
 SECRETARÍA DE LA CONTRALORÍA



PODER EJECUTIVO  
 DE CAMPECHE  
 PAGINAS: 3/3

Series Estadísticas		
Ciclo	Valor	Período
0	0	No aplica

Metas Ciclo Presupuestario				
Período	Indicador	Numerador	Denominador	Período
Periodo 1	8	1	13	Enero-Diciembre 2019

Resultado del Indicador					
Trimestre	Variable 1	Variable 2	Algoritmo	Resultado	Período
Enero - Marzo	0.00	0.00	$(\text{Variable}_1/\text{Variable}_2) * 100$	0.00	Enero - Marzo
Abril - Junio	0.00	0.00	$(\text{Variable}_1/\text{Variable}_2) * 100$	0.00	Abril - Junio
Julio - Septiembre	0.00	0.00	$(\text{Variable}_1/\text{Variable}_2) * 100$	0.00	Julio - Septiembre
Octubre - Diciembre	1.00	13.00	$(\text{Variable}_1/\text{Variable}_2) * 100$	7.69	Octubre - Diciembre
Anual				7.69	Enero - Diciembre

  
 Ing. Adler Roberto Cetina León  
**Responsable del Indicador**

  
 L.A.E. Gerardo Montero Pérez  
**Titular de la Dependencia y/o Entidad**



**GOBIERNO DEL ESTADO DE CAMPECHE**  
**SECRETARÍA DE LA CONTRALORÍA**  
**FICHA TÉCNICA**

**SECRET**  
 SECRETARÍA DE LA CONTRALORÍA



PODER EJECUTIVO DEL ESTADO DE CAMPECHE PAGINAS: 1/3

**Ramo Administrativo:** 28 Organismos Públicos Descentralizados

**Unidad Responsable del Programa:**

15 Instituto Campechano

**Denominación del Programa:** 087 Programa de Educación Media Superior, Superior y de Posgrado

**Tipo de Programa Presupuestario:**

Alineación al Programa Sectorial	
Coordinadora Sectorial:	
Secretario Técnico:	
Secretario Ejecutivo:	
Objetivo Estratégico del Programa Sectorial:	Fortalecer y consolidar la cobertura, equidad, calidad y pertinencia de las instituciones educativas del Gobierno del Estado en los niveles de educación media superior y superior así como en la formación para el trabajo, promoviendo la adecuada implementación de la reforma educativa
Estrategia del Programa Sectorial:	2.3. Impulsar la profesionalización y certificación de los docentes y directivos en las instituciones de formación para el trabajo, educación media superior y educación superior del estado.
Línea de Acción del Programa Sectorial:	2.3.2. Impulsar la profesionalización docente y directiva en la educación media superior mediante la instrumentación de lo previsto en la ley General del Servicio Profesional Docente, 2.3.3. Fomentar la capacitación permanente de los docentes en la comprensión y dominio del modelo educativo, la práctica pedagógica y el manejo de las tecnologías de la información, con fines académicos y 2.3.5. Impulsar la capacitación de docentes y directivos de educación media superior en el enfoque por competencias (PROFORDEMS), e incrementar la Certificación de Docentes en CERTIDEMS.
Objetivo Estratégico de la Dependencia o Entidad:	
Resumen Narrativo:	Profesionalización de la planta docente y personal administrativo

Datos de Identificación del Indicador		
Orden	Fórmula	Tipo de Indicador
C2259.A2273	(Número de docentes capacitados y/o actualizados / Total de la plantilla global docente) x100	GESTION
Dimensión del Indicador	Desagregación Geográfica	Tipo de valor de la Meta
Eficacia	Estatal	Relativo
Definición del Indicador	Nombre del Indicador	Unidad de Medida
Relación entre el número de docentes capacitados y/o actualizados y la plantilla global docente	1994 Porcentaje de docentes capacitados y/o actualizados en relación a la plantilla global docente del Instituto Campechano	489 Por ciento
<b>Frecuencia de Medición: Trimestral</b>		

Transversalidad		
<b>Enfoque de transversalidad:</b>	Enfoque de género	
Hombre: 91	Mujer: 90	Total: 181

Características del Indicador		
Características	Calificación	Justificación
Adecuado	Cumple	Brinda una visión sobre la situación en la capacitación del personal académico
Aporte Marginal	Cumple	Permite obtener una porcentaje de representación del indicador
Claridad	Cumple	Es fácil de comprender que se pretende informar sobre las acciones de capacitación al personal académico
Economía	Cumple	Se consigue en el área y no genera valor significativo
Monitoriable	Cumple	Se puede corroborar con registros en las escuelas
Relevancia	Cumple	Muestra resultados de la planeación hacia la capacitación y actualización docente



**GOBIERNO DEL ESTADO DE CAMPECHE**  
**SECRETARÍA DE LA CONTRALORÍA**  
**FICHA TÉCNICA**

**SECONT**  
SECRETARÍA DE LA CONTRALORÍA



PODER EJECUTIVO DEL ESTADO DE CAMPECHE PAGINAS: 2/3

Contacto del Indicador		
Nombre	Apellido Paterno	Apellido Materno
Manuel	Alvarado	Alvarez
Área	Puesto	Correo
Director General de Estudios de Posgrado e Investigación	Director General	dgepei@instcamp.eu.mx
Lada	Teléfono	Extensión
981	9818162480	106

Determinación de Metas - Viabilidad de la Meta					
Meta acumulable:	Sí	Comportamiento del Indicador:	Nominal	Factibilidad de la Meta:	Alta
Justificación de la factibilidad:	Indispensable la constante actualización del personal docente				

Linea Base				
Año	Indicador	Numerador	Denominador	Período
2018	100	196	196	2018
Justificación de la línea base:	No aplica			
Año	Indicador	Numerador	Denominador	Período
0	0	0	0	0
Justificación de la línea base:				

Parámetro de Semafización					
Tipo de Valor:	Porcentual				
Umbral Verde:	20 a 30	Umbral Amarillo:	15 a 19 y 31 a 35	Umbral Rojo:	10 a 14 y 36 a 40

**Meta Sexenal**

Meta Intermedia				
Año	Indicador	Numerador	Denominador	Período
0	0	0	0	0

**Características de las variables**

Número de Variables: 2		
Nombre	Descripción de la variable	Unidad de Medida
Número de docentes capacitados y/o actualizados	Representa el número de docentes capacitados	226 Docente
Medios de Verificación	Desagregación Geográfica	Frecuencia
Plan maestro e informe	Estatal	Trimestral
Fecha de Disponibilidad de la información:	Abril, Julio, Octubre 2019 y Enero 2020	
Nombre	Descripción de la variable	Unidad de Medida
Total de la plantilla global docente	Representa el número de docentes de la Institución	226 Docente
Medios de Verificación	Desagregación Geográfica	Frecuencia
Plan maestro e informe	Estatal	Trimestral
Fecha de Disponibilidad de la información:	Abril, Julio, Octubre 2019 y Enero 2020	

**Referencias Adicionales**

Referencia Internacional	Referencia Nacional	Comentario Técnico
--------------------------	---------------------	--------------------

Series Estadísticas		
Ciclo	Valor	Período
0	0	No aplica

Metas Ciclo Presupuestario				
Período	Indicador	Numerador	Denominador	Período
Periodo 1	5	10	181	Enero-Marzo
Periodo 2	11	20	181	Enero-Junio
Periodo 3	16	30	182	Enero-Septiembre
Periodo 4	25	45	181	Enero-Diciembr

Resultado del Indicador					
Trimestre	Variable 1	Variable 2	Algoritmo	Resultado	Período
Enero - Marzo	12.00	181.00	$(\text{Variable}_1/\text{Variable}_2) * 100$	6.62	Enero - Marzo
Abril - Junio	32.00	181.00	$(\text{Variable}_1/\text{Variable}_2) * 100$	17.67	Abril - Junio
Julio - Septiembre	145.00	181.00	$(\text{Variable}_1/\text{Variable}_2) * 100$	80.11	Julio - Septiembre
Octubre - Diciembre	181.00	181.00	$(\text{Variable}_1/\text{Variable}_2) * 100$	100.00	Octubre - Diciembre
Anual				51.10	Enero - Diciembre

  
Dra. Erika Susana Echavarría Góngora  
Responsable del Indicador

  
L.A.E. Gerardo Montero Pérez  
Titular de la Dependencia y/o Entidad



**GOBIERNO DEL ESTADO DE CAMPECHE**  
**SECRETARIA DE LA CONTRALORIA**  
**FICHA TÉCNICA**



**Ramo Administrativo:** 28 Organismos Públicos Descentralizados

**Unidad Responsable del Programa:**

15 Instituto Campechano

**Denominación del Programa:** 087 Programa de Educación Media Superior, Superior y de Posgrado

**Tipo de Programa Presupuestario:**

Alineación al Programa Sectorial	
Coordinadora Sectorial:	
Secretario Técnico:	
Secretario Ejecutivo:	
Objetivo Estratégico del Programa Sectorial:	Fortalecer y consolidar la cobertura, equidad, calidad y pertinencia de las instituciones educativas del Gobierno del Estado en los niveles de educación media superior y superior así como en la formación para el trabajo, promoviendo la adecuada implementación de la reforma educativa
Estrategia del Programa Sectorial:	2.3. Impulsar la profesionalización y certificación de los docentes y directivos en las instituciones de formación para el trabajo, educación media superior y educación superior del estado.
Línea de Acción del Programa Sectorial:	2.3.4. Promover la implementación de programas de formación y actualización de directivos para la gestión escolar
Objetivo Estratégico de la Dependencia o Entidad:	
Resumen Narrativo:	Profesionalización de la planta docente y personal administrativo

Datos de Identificación del Indicador		
Orden	Fórmula	Tipo de Indicador
C2259.A2276	(Número de personal administrativo capacitado y/o actualizado / Total de la plantilla global administrativa) x100	GESTION
Dimensión del Indicador	Desagregación Geográfica	Tipo de valor de la Meta
Eficacia	Estatal	Relativo
Definición del Indicador	Nombre del Indicador	Unidad de Medida
Relación de numero de personal administrativo capacitado y/o actualizado y plantilla global administrativa	1995 Porcentaje de personal administrativo capacitado y/o actualizado en relación a la plantilla global administrativa del Instituto Campechano	489 Por ciento
<b>Frecuencia de Medición: Trimestral</b>		

Transversalidad		
<b>Enfoque de transversalidad:</b>	Enfoque de género	
Hombre: 127	Mujer: 118	Total: 245

Características del Indicador		
Características	Calificación	Justificación
Adecuado	Cumple	Brinda una visión sobre la situación de la capacitación del personal administrativo
Aporte Marginal	Cumple	Permite obtener una porcentaje de representación del indicadorP
Claridad	Cumple	Es fácil de comprender que se pretende informar sobre las acciones de capacitación a personal administrativo
Economía	Cumple	La obtención de la información no genera costo significativo
Monitoriable	Cumple	Se puede corroborar con registros del área
Relevancia	Cumple	Muestra el resultado de la planeación hacia la capacitación y actualización al personal administrativo

Contacto del Indicador		
Nombre	Apellido Paterno	Apellido Materno



**GOBIERNO DEL ESTADO DE CAMPECHE**  
**SECRETARÍA DE LA CONTRALORÍA**  
**FICHA TÉCNICA**

**SECONT**  
SECRETARÍA DE LA CONTRALORÍA



PODER EJECUTIVO DEL ESTADO DE CAMPECHE PÁGINAS: 2/3

Manuel	Alvarado	Alvarez
<b>Área</b>	<b>Puesto</b>	<b>Correo</b>
Dirección General de Estudios de Posgrado e Investigación	Director General	dgepei@instcamp.edu.mx
<b>Lada</b>	<b>Teléfono</b>	<b>Extensión</b>
981	9818162480	106

Determinación de Metas - Viabilidad de la Meta					
<b>Meta acumulable:</b>	Sí	<b>Comportamiento del Indicador:</b>	Nominal	<b>Factibilidad de la Meta:</b>	Alta
<b>Justificación de la factibilidad:</b>	Indispensable la constante actualización del personal administrativo				

Linea Base				
Año	Indicador	Numerador	Denominador	Período
2018	60	160	265	2018
<b>Justificación de la línea base:</b>	No aplica			
Año	Indicador	Numerador	Denominador	Período
0	0	0	0	0
<b>Justificación de la línea base:</b>				

Parámetro de Semaforización					
<b>Tipo de Valor:</b>	Porcentual				
<b>Umbral Verde:</b>	15 a 25	<b>Umbral Amarillo:</b>	10 a 14 y 26 a 30	<b>Umbral Rojo:</b>	5 a 9 y 31 a 35

**Meta Sexenal**

Meta Intermedia				
Año	Indicador	Numerador	Denominador	Período
0	0	0	0	0

**Características de las variables**

Número de Variables: 2

Nombre	Descripción de la variable	Unidad de Medida
Número de personal administrativo capacitado y/o actualizado	Personal administrativo capacitado y/o actualizado	605 Trabajador
<b>Medios de Verificación</b>	<b>Desagregación Geográfica</b>	<b>Frecuencia</b>
Plan maestro e informe mensual	Estatal	Trimestral
<b>Fecha de Disponibilidad de la información:</b>	Abril, Julio, Octubre 2019 y Enero 2020	

Nombre	Descripción de la variable	Unidad de Medida
Total de la plantilla global administrativa	Refleja en número de personal administrativo de la institución	605 Trabajador
<b>Medios de Verificación</b>	<b>Desagregación Geográfica</b>	<b>Frecuencia</b>
Plan maestro e informe mensual	Estatal	Trimestral
<b>Fecha de Disponibilidad de la información:</b>	Abril, Julio, Octubre 2019 y Enero 2020	

**Referencias Adicionales**

Referencia Internacional	Referencia Nacional	Comentario Técnico



**GOBIERNO DEL ESTADO DE CAMPECHE**  
**SECRETARIA DE LA CONTRALORIA**  
**FICHA TÉCNICA**



Series Estadísticas		
Ciclo	Valor	Período
0	0	No aplica

Metas Ciclo Presupuestario				
Período	Indicador	Numerador	Denominador	Período
Periodo 1	4	10	245	Enero-Marzo
Periodo 2	8	20	245	Enero-Junio
Periodo 3	12	30	245	Enero-Septiembre
Periodo 4	20	49	245	Enero-Diciembre

Resultado del Indicador					
Trimestre	Variable 1	Variable 2	Algoritmo	Resultado	Período
Enero - Marzo	13.00	245.00	$(\text{Variable}_1/\text{Variable}_2) * 100$	5.30	Enero - Marzo
Abril - Junio	24.00	245.00	$(\text{Variable}_1/\text{Variable}_2) * 100$	9.79	Abril - Junio
Julio - Septiembre	94.00	245.00	$(\text{Variable}_1/\text{Variable}_2) * 100$	38.36	Julio - Septiembre
Octubre - Diciembre	135.00	245.00	$(\text{Variable}_1/\text{Variable}_2) * 100$	55.10	Octubre - Diciembre
Anual				27.14	Enero - Diciembre

  
 Dra. Erika Susana Echavarría Góngora  
**Responsable del Indicador**

  
 L.A.E. Gerardo Montero Pérez  
**Titular de la Dependencia y/o Entidad**



**GOBIERNO DEL ESTADO DE CAMPECHE**  
**SECRETARÍA DE LA CONTRALORÍA**  
**FICHA TÉCNICA**

**SECONT**  
SECRETARÍA DE LA CONTRALORÍA



PODER EJECUTIVO DEL ESTADO DE CAMPECHE PAGINAS: 1/3

**Ramo Administrativo:** 28 Organismos Públicos Descentralizados

**Unidad Responsable del Programa:**

15 Instituto Campechano

**Denominación del Programa:** 087 Programa de Educación Media Superior, Superior y de Posgrado

**Tipo de Programa Presupuestario:**

Alineación al Programa Sectorial	
Coordinadora Sectorial:	
Secretario Técnico:	
Secretario Ejecutivo:	
Objetivo Estratégico del Programa Sectorial:	Fortalecer y consolidar la cobertura, equidad, calidad y pertinencia de las instituciones educativas del Gobierno del Estado en los niveles de educación media superior y superior así como en la formación para el trabajo, promoviendo la adecuada implementación de la reforma educativa
Estrategia del Programa Sectorial:	2.2. Procurar la pertinencia en la formación para el trabajo, la educación media superior y la educación superior, a través de promover una educación basada valores y de intensificar la vinculación con los sectores sociales y productivos del estado
Línea de Acción del Programa Sectorial:	2.2.6. Promover la participación de los jóvenes en actividades deportivas, recreativas, artísticas, cívicas y culturales, y reforzamiento de los valores universales, el desarrollo humano, la ética y la responsabilidad social, como parte de los programas educativos.
Objetivo Estratégico de la Dependencia o Entidad:	
Resumen Narrativo:	Acompañamiento de los jóvenes en su formación académica (deporte, cultura, asesorías, tutorías, etc.)

Datos de Identificación del Indicador		
Orden	Fórmula	Tipo de Indicador
C2259.A2278	(Asesorías realizadas / Asesorías programadas) x100	GESTION
Dimensión del Indicador	Desagregación Geográfica	Tipo de valor de la Meta
Eficacia	Estatad	Relativo
Definición del Indicador	Nombre del Indicador	Unidad de Medida
Relación entre las asesorías realizada y asesorías programadas	1996 Porcentaje de asesorías realizadas en relación a las programadas en el Instituto Campechano	489 Por ciento

**Frecuencia de Medición:** Trimestral

Transversalidad		
<b>Enfoque de transversalidad:</b>	Enfoque de género	
Hombre: 873	Mujer: 1597	Total: 2470

Características del Indicador		
Características	Calificación	Justificación
Adecuado	Cumple	Brinda una visión sobre la situación del apoyo en asesorías a alumnos
Aporte Marginal	Cumple	permite obtener una porcentaje de representación del indicador
Claridad	Cumple	Es fácil de comprender que se pretende informar sobre el comportamiento en asesorías realizadas
Economía	Cumple	Se consigue en la escuelas y no genera un costo significativo
Monitoriable	Cumple	Se puede corroborar con registros en el área académica
Relevancia	Cumple	Muestra el resultado entre la planeación hacia la atención de alumnos con problemas en sus asignaturas

Contacto del Indicador		
Nombre	Apellido Paterno	Apellido Materno





**GOBIERNO DEL ESTADO DE CAMPECHE**  
**SECRETARÍA DE LA CONTRALORÍA**  
**FICHA TÉCNICA**

**SECONT**  
SECRETARÍA DE LA CONTRALORÍA



PAGINAS: 2/3

Oswaldo Rosemberg	Lozano	Reyes
<b>Área</b>	<b>Puesto</b>	<b>Correo</b>
Secretaría Académica	Secretaria Académica	sgeneral@instcamp.edu.mx
<b>Lada</b>	<b>Teléfono</b>	<b>Extensión</b>
981	9818162480	133

**Determinación de Metas - Viabilidad de la Meta**

<b>Meta acumulable:</b>	No	<b>Comportamiento del Indicador:</b>	Nominal	<b>Factibilidad de la Meta:</b>	Alta
<b>Justificación de la factibilidad:</b>	Apoyo necesario a los alumnos para su mejor desempeño escolar				

**Línea Base**

Año	Indicador	Numerador	Denominador	Período
2018	100	1635	1635	2018
<b>Justificación de la línea base:</b> No aplica				
Año	Indicador	Numerador	Denominador	Período
0	0	0	0	0
<b>Justificación de la línea base:</b>				

**Parámetro de Semafización**

<b>Tipo de Valor:</b>	Porcentual				
<b>Umbral Verde:</b>	95-105	<b>Umbral Amarillo:</b>	84-94 y 106-116	<b>Umbral Rojo:</b>	73-83 y 117-127

**Meta Sexenal**

<b>Meta Intermedia</b>				
Año	Indicador	Numerador	Denominador	Período
0	0	0	0	0

**Características de las variables**

<b>Número de Variables:</b> 2			
Nombre	Descripción de la variable	Unidad de Medida	
Asesorías realizadas	representa el número de asesorías realizadas	46 Asesoría	
Medios de Verificación	Desagregación Geográfica		Frecuencia
Informe de asesorías	Estatal		Trimestral
<b>Fecha de Disponibilidad de la información:</b> Abril, Julio, Octubre 2019 y Enero 2020			
Nombre	Descripción de la variable	Unidad de Medida	
Asesorías programadas	Representa el número de asesorías programadas	46 Asesoría	
Medios de Verificación	Desagregación Geográfica		Frecuencia
Informe de asesorías	Estatal		Trimestral
<b>Fecha de Disponibilidad de la información:</b> Abril, Julio, Octubre 2018 y Enero 2019			

**Referencias Adicionales**

Referencia Internacional	Referencia Nacional	Comentario Técnico



**GOBIERNO DEL ESTADO DE CAMPECHE**  
**SECRETARÍA DE LA CONTRALORÍA**  
**FICHA TÉCNICA**

**SECONT**  
 SECRETARÍA DE LA CONTRALORÍA



PODER EJECUTIVO DEL ESTADO DE CAMPECHE PAGINAS: 3/3

Series Estadísticas		
Ciclo	Valor	Período
0	0	No aplica

Metas Ciclo Presupuestario				
Período	Indicador	Numerador	Denominador	Período
Periodo 1	100	465	465	Enero-Marzo
Periodo 2	100	585	585	Abril-Junio
Periodo 3	100	284	284	Julio-Septiembre
Periodo 4	100	562	562	Octubre-Diciembre

Resultado del Indicador					
Trimestre	Variable 1	Variable 2	Algoritmo	Resultado	Período
Enero - Marzo	461.00	465.00	$(\text{Variable}_1 / \text{Variable}_2) * 100$	99.13	Enero - Marzo
Abril - Junio	589.00	585.00	$(\text{Variable}_1 / \text{Variable}_2) * 100$	100.68	Abril - Junio
Julio - Septiembre	279.00	284.00	$(\text{Variable}_1 / \text{Variable}_2) * 100$	98.23	Julio - Septiembre
Octubre - Diciembre	560.00	562.00	$(\text{Variable}_1 / \text{Variable}_2) * 100$	99.64	Octubre - Diciembre
Anual				99.63	Enero - Diciembre

Mtro. Oswaldo Rosenberg Lozano Reyes  
**Responsable del Indicador**

L.A.E. Gerardo Montero Pérez  
**Titular de la Dependencia y/o Entidad**



**GOBIERNO DEL ESTADO DE CAMPECHE**  
**SECRETARIA DE LA CONTRALORIA**  
**FICHA TÉCNICA**



**Ramo Administrativo:** 28 Organismos Públicos Descentralizados

**Unidad Responsable del Programa:**

15 Instituto Campechano

**Denominación del Programa:** 087 Programa de Educación Media Superior, Superior y de Posgrado

**Tipo de Programa Presupuestario:**

Alineación al Programa Sectorial	
Coordinadora Sectorial:	
Secretario Técnico:	
Secretario Ejecutivo:	
Objetivo Estratégico del Programa Sectorial:	Fortalecer y consolidar la cobertura, equidad, calidad y pertinencia de las instituciones educativas del Gobierno del Estado en los niveles de educación media superior y superior así como en la formación para el trabajo, promoviendo la adecuada implementación de la reforma educativa
Estrategia del Programa Sectorial:	2.2. Procurar la pertinencia en la formación para el trabajo, la educación media superior y la educación superior, a través de promover una educación basada valores y de intensificar la vinculación con los sectores sociales y productivos del estado
Línea de Acción del Programa Sectorial:	2.2.6. Promover la participación de los jóvenes en actividades deportivas, recreativas, artísticas, cívicas y culturales, y reforzamiento de los valores universales, el desarrollo humano, la ética y la responsabilidad social, como parte de los programas educativos.
Objetivo Estratégico de la Dependencia o Entidad:	
Resumen Narrativo:	Acompañamiento de los jóvenes en su formación académica (deporte, cultura, asesorías, tutorías, etc.)

Datos de Identificación del Indicador		
Orden	Fórmula	Tipo de Indicador
C2259.A2280	(Número de actividades deportivas realizadas / Número de actividades deportivas programadas) x100	GESTION
Dimensión del Indicador	Desagregación Geográfica	Tipo de valor de la Meta
Eficacia	Estatal	Relativo
Definición del Indicador	Nombre del Indicador	Unidad de Medida
Relación de números de actividades deportivas realizadas y número de actividades deportivas programadas	1998 Porcentaje de actividades deportivas realizadas en relación a las programadas en el Instituto Campechano	489 Por ciento

**Frecuencia de Medición:** Trimestral

Transversalidad		
<b>Enfoque de transversalidad:</b>	Enfoque de género	
Hombre: 873	Mujer: 1597	Total: 2470

Características del Indicador		
Características	Calificación	Justificación
Adecuado	Cumple	Brinda una visión general de las actividades deportivas
Aporte Marginal	Cumple	Permite obtener una porcentaje de representación del indicador
Claridad	Cumple	Es fácil de comprender que se pretende informar sobre las acciones de deporte realizadas
Economía	Cumple	La obtención de la información no genera costo significativo
Monitoriable	Cumple	Se puede corroborar con registros en la área deportiva
Relevancia	Cumple	Muestra el resultado de la planeación

Contacto del Indicador		
Nombre	Apellido Paterno	Apellido Materno



**GOBIERNO DEL ESTADO DE CAMPECHE**  
**SECRETARÍA DE LA CONTRALORÍA**  
**FICHA TÉCNICA**

**SECONT**  
SECRETARÍA DE LA CONTRALORÍA



PODER EJECUTIVO DEL ESTADO DE CAMPECHE PÁGINAS: 2/3

Juan Antonio	Acuña	pereyra
<b>Área</b>	<b>Puesto</b>	<b>Correo</b>
Dirección de actividades deportivas y recreativas	Director	icdeporte@instcamp.edu.mx
<b>Lada</b>	<b>Teléfono</b>	<b>Extensión</b>
981	9818162292	0

Determinación de Metas - Viabilidad de la Meta					
<b>Meta acumulable:</b>	No	<b>Comportamiento del Indicador:</b>	Nominal	<b>Factibilidad de la Meta:</b>	Alta
<b>Justificación de la factibilidad:</b>	Es importante para el crecimiento integral del estudiante la práctica del deporte				

Línea Base				
Año	Indicador	Numerador	Denominador	Período
2018	100	3236	3236	2018
<b>Justificación de la línea base:</b>	No aplica			
Año	Indicador	Numerador	Denominador	Período
0	0	0	0	0
<b>Justificación de la línea base:</b>				

Parámetro de SemafORIZACIÓN					
<b>Tipo de Valor:</b>	Porcentual				
<b>Umbral Verde:</b>	95-105	<b>Umbr. (Amarillo):</b>	84-94 y 106-116	<b>Umbral Rojo:</b>	73-83 y 117-127

**Meta Sexenal**

Meta Intermedia				
Año	Indicador	Numerador	Denominador	Período
0	0	0	0	0

**Características de las variables**

Número de Variables: 2		
Nombre	Descripción de la variable	Unidad de Medida
Número de actividades deportivas realizadas	Actividades deportivas realizadas	10 Actividad
<b>Medios de Verificación</b>	Desagregación Geográfica	Frecuencia
Reporte de actividades	Estatal	Trimestral
<b>Fecha de Disponibilidad de la información:</b>	Abril, Julio, Octubre 2019 y Enero 2020	
Nombre	Descripción de la variable	Unidad de Medida
Número de actividades deportivas programadas	Actividades deportivas programadas	10 Actividad
<b>Medios de Verificación</b>	Desagregación Geográfica	Frecuencia
Reporte de actividades	Estatal	Trimestral
<b>Fecha de Disponibilidad de la información:</b>	Abril, Julio, Octubre 2019 y Enero 2020	

**Referencias Adicionales**

<b>Referencia Internacional</b>	<b>Referencia Nacional</b>	<b>Comentario Técnico</b>



**GOBIERNO DEL ESTADO DE CAMPECHE**  
**SECRETARÍA DE LA CONTRALORÍA**  
**FICHA TÉCNICA**

**SECONT**  
 SECRETARÍA DE LA CONTRALORÍA



PODER EJECUTIVO DEL ESTADO DE CAMPECHE **PAGINAS: 3/3**

Series Estadísticas		
Ciclo	Valor	Período
0	0	No aplica

Metas Ciclo Presupuestario				
Período	Indicador	Numerador	Denominador	Período
Periodo 1	100	690	690	Enero-Marzo
Periodo 2	100	935	935	Abril-Junio
Periodo 3	100	512	512	Julio-Septiembre
Periodo 4	100	1183	1183	Octubre-Diciembre

Resultado del Indicador					
Trimestre	Variable 1	Variable 2	Algoritmo	Resultado	Período
Enero - Marzo	680.00	690.00	$(\text{Variable}_1/\text{Variable}_2) * 100$	98.55	Enero - Marzo
Abril - Junio	915.00	935.00	$(\text{Variable}_1/\text{Variable}_2) * 100$	97.86	Abril - Junio
Julio - Septiembre	490.00	512.00	$(\text{Variable}_1/\text{Variable}_2) * 100$	95.70	Julio - Septiembre
Octubre - Diciembre	1,170.00	1,183.00	$(\text{Variable}_1/\text{Variable}_2) * 100$	98.90	Octubre - Diciembre
Anual				98.04	Enero - Diciembre

  
 LEF. Juan Antonio Acuña Pereyra  
**Responsable del Indicador**

  
 L.A.E. Gerardo Montero Pérez  
**Titular de la Dependencia y/o Entidad**



**GOBIERNO DEL ESTADO DE CAMPECHE**  
**SECRETARIA DE LA CONTRALORIA**  
**FICHA TÉCNICA**



**Ramo Administrativo:** 28 Organismos Públicos Descentralizados  
**Unidad Responsable del Programa:**  
 15 Instituto Campechano  
**Denominación del Programa:** 087 Programa de Educación Media Superior, Superior y de Posgrado  
**Tipo de Programa Presupuestario:**

Alineación al Programa Sectorial	
Coordinadora Sectorial:	
Secretario Técnico:	
Secretario Ejecutivo:	
Objetivo Estratégico del Programa Sectorial:	Fortalecer y consolidar la cobertura, equidad, calidad y pertinencia de las instituciones educativas del Gobierno del Estado en los niveles de educación media superior y superior así como en la formación para el trabajo, promoviendo la adecuada implementación de la reforma educativa
Estrategia del Programa Sectorial:	2.2. Procurar la pertinencia en la formación para el trabajo, la educación media superior y la educación superior, a través de promover una educación basada valores y de intensificar la vinculación con los sectores sociales y productivos del estado.
Línea de Acción del Programa Sectorial:	2.2.6. Promover la participación de los jóvenes en actividades deportivas, recreativas, artísticas, cívicas y culturales, y reforzamiento de los valores universales, el desarrollo humano, la ética y la responsabilidad social, como parte de los programas educativos.
Objetivo Estratégico de la Dependencia o Entidad:	
Resumen Narrativo:	Acompañamiento de los jóvenes en su formación académica (deporte, cultura, asesorías, tutorías, etc.)

Datos de Identificación del Indicador		
Orden	Fórmula	Tipo de Indicador
C2259.A2282	(Número de actividades culturales realizadas / Número de actividades culturales programadas) x100	GESTION
Dimensión del Indicador	Desagregación Geográfica	Tipo de valor de la Meta
Eficacia	Estatal	Relativo
Definición del Indicador	Nombre del Indicador	Unidad de Medida
Relación entre el número de actividades culturales realizadas y actividades culturales programadas	1999 Porcentaje de actividades culturales realizadas en relación a las programadas en el Instituto Campechano	489 Por ciento

**Frecuencia de Medición:** Trimestral

Transversalidad		
Enfoque de transversalidad:	Enfoque de género	
Hombre: 873	Mujer: 1597	Total: 2470

Características del Indicador		
Características	Calificación	Justificación
Adecuado	Cumple	Brinda una visión sobre las actividades de cultura que se realizan
Aporte Marginal	Cumple	Permite obtener una porcentaje de representación del indicador
Claridad	Cumple	Es fácil de comprender lo que se pretende informar acciones culturales que se efectúan
Economía	Cumple	No genera un gasto significativo la obtención de la información
Monitoriable	Cumple	Se puede corroborar con registro en el área
Relevancia	Cumple	Muestra el resultado de la planeación y lo efectuado

Contacto del Indicador		
Nombre	Apellido Paterno	Apellido Materno



**GOBIERNO DEL ESTADO DE CAMPECHE**  
**SECRETARÍA DE LA CONTRALORÍA**  
**FICHA TÉCNICA**

**SECONT**  
 SECRETARÍA DE LA CONTRALORÍA



PODER EJECUTIVO  
 DEL ESTADO DE  
 CAMPECHE

PAGINAS: 2/3

Elizabeth	Montero	Alvarez
<b>Área</b>	<b>Puesto</b>	<b>Correo</b>
Jefe Depto. Difusión Cultura	Jefe Departamento	cultura@instcamp.edu.mx
<b>Lada</b>	<b>Teléfono</b>	<b>Extensión</b>
981	9818162480	153

**Determinación de Metas - Viabilidad de la Meta**

<b>Meta acumulable:</b>	No	<b>Comportamiento del Indicador:</b>	Nominal	<b>Factibilidad de la Meta:</b>	Alta
<b>Justificación de la factibilidad:</b>	Es importante para el crecimiento integral del estudiante la difusión cultural				

**Línea Base**

Año	Indicador	Numerador	Denominador	Periodo
2018	100	182	182	2018
<b>Justificación de la línea base:</b>	No aplica			
Año	Indicador	Numerador	Denominador	Periodo
0	0	0	0	0
<b>Justificación de la línea base:</b>				

**Parámetro de Semafización**

<b>Tipo de Valor:</b>	Porcentual				
<b>Umbral Verde:</b>	95-105	<b>Umbral Amarillo:</b>	84-94 y 106-116	<b>Umbral Rojo:</b>	73-83 y 117-127

**Meta Sexenal**

**Meta Intermedia**

Año	Indicador	Numerador	Denominador	Periodo
0	0	0	0	0

**Características de las variables**

Número de Variables: 2

Nombre	Descripción de la variable	Unidad de Medida
Número de actividades culturales realizadas	Representa el número de actividades realizadas	10 Actividad
<b>Medios de Verificación</b>	Desagregación Geográfica	Frecuencia
Informe mensual	Estatad	Trimestral
<b>Fecha de Disponibilidad de la información:</b>	Abril, Julio, Octubre 2019 y Enero 2020	

Nombre	Descripción de la variable	Unidad de Medida
Número de actividades culturales programadas	Representa el número de actividades programadas	10 Actividad
<b>Medios de Verificación</b>	Desagregación Geográfica	Frecuencia
Informe mensual	Estatad	Trimestral
<b>Fecha de Disponibilidad de la información:</b>	Abril, Julio, Octubre 2019 y Enero 2020	

**Referencias Adicionales**

Referencia Internacional	Referencia Nacional	Comentario Técnico



**GOBIERNO DEL ESTADO DE CAMPECHE**  
**SECRETARÍA DE LA CONTRALORÍA**  
**FICHA TÉCNICA**

**SECONT**  
 SECRETARÍA DE LA CONTRALORÍA



PODER EJECUTIVO DEL ESTADO DE CAMPECHE PÁGINAS: 3/3

Series Estadísticas		
Ciclo	Valor	Período
0	0	No aplica

Metas Ciclo Presupuestario				
Período	Indicador	Numerador	Denominador	Período
Periodo 1	100	36	36	Enero-Marzo
Periodo 2	100	50	50	Abril-Junio
Periodo 3	100	24	24	Julio-Septiembre
Periodo 4	100	49	49	Octubre-Diciembre

Resultado del Indicador					
Trimestre	Variable 1	Variable 2	Algoritmo	Resultado	Período
Enero - Marzo	35.00	36.00	$(\text{Variable}_1/\text{Variable}_2) * 100$	97.22	Enero - Marzo
Abril - Junio	49.00	50.00	$(\text{Variable}_1/\text{Variable}_2) * 100$	98.00	Abril - Junio
Julio - Septiembre	24.00	24.00	$(\text{Variable}_1/\text{Variable}_2) * 100$	100.00	Julio - Septiembre
Octubre - Diciembre	49.00	49.00	$(\text{Variable}_1/\text{Variable}_2) * 100$	100.00	Octubre - Diciembre
Anual				98.74	Enero - Diciembre

M.C. Elizabeth Montero Álvarez  
**Responsable del Indicador**

L.A.E. Gerardo Montero Pérez  
**Titular de la Dependencia y/o Entidad**





**GOBIERNO DEL ESTADO DE CAMPECHE**  
**SECRETARÍA DE LA CONTRALORÍA**  
**FICHA TÉCNICA**



PODER EJECUTIVO DEL ESTADO DE CAMPECHE PÁGINAS: 1/3

**Ramo Administrativo:** 28 Organismos Públicos Descentralizados

**Unidad Responsable del Programa:**

15 Instituto Campechano

**Denominación del Programa:** 087 Programa de Educación Media Superior, Superior y de Posgrado

**Tipo de Programa Presupuestario:**

Alineación al Programa Sectorial	
Coordinadora Sectorial:	
Secretario Técnico:	
Secretario Ejecutivo:	
Objetivo Estratégico del Programa Sectorial:	Fortalecer y consolidar la cobertura, equidad, calidad y pertinencia de las instituciones educativas del gobierno del estado en los niveles de educación media superior y superior, así como en la formación para el trabajo, promoviendo la adecuada implementación de la reforma educativa.
Estrategia del Programa Sectorial:	2.6. Asegurar la mayor cobertura, inclusión y equidad en formación para el trabajo, educación media superior y educación superior, entre todos los grupos de la población
Línea de Acción del Programa Sectorial:	2.6.3. Ampliar el número de becas educativas y de transporte para estudiantes de menores recursos en los niveles medio superior y superior, 2.6.5. Promover una mayor integración entre los distintos niveles educativos para aumentar la pertinencia de los alumnos en el sistema.
Objetivo Estratégico de la Dependencia o Entidad:	
Resumen Narrativo:	Acompañamiento de los jóvenes en su formación académica (deporte, cultura, asesorías, tutorías, etc.)

Datos de Identificación del Indicador		
Orden	Fórmula	Tipo de Indicador
C2259.A2283	(Total de jóvenes atendidos en servicios de tutorías / Total de jóvenes matriculados en la Universidad) x100	GESTION
Dimensión del Indicador	Desagregación Geográfica	Tipo de valor de la Meta
Eficacia	Estatad	Relativo
Definición del Indicador	Nombre del Indicador	Unidad de Medida
Fortalecimiento del indicador con base a la atención de necesidades de los alumnos	1997 Porcentaje de jóvenes atendidos con tutorías en el Instituto Campechano	489 Por ciento

**Frecuencia de Medición:** Trimestral

Transversalidad		
<b>Enfoque de transversalidad:</b>	Enfoque de género	
Hombre: 873	Mujer: 1597	Total: 2470

Características del Indicador		
Características	Calificación	Justificación
Adecuado	Cumple	Permite obtener los elementos necesarios para poder determinar los porcentajes
Aporte Marginal	Cumple	permite obtener una porcentaje de representación del indicador
Claridad	Cumple	Porque es entendible para cualquier tipo de usuario
Economía	Cumple	La obtención de la información no genera costo significativo
Monitoriable	Cumple	Los elementos presentados son suficientes y competentes para su comprobación
Relevancia	Cumple	El resultado que ofrece y los elementos integrados para su medición son reales, importantes y competentes para su uso

Contacto del Indicador		
Nombre	Apellido Paterno	Apellido Materno



**GOBIERNO DEL ESTADO DE CAMPECHE**  
**SECRETARÍA DE LA CONTRALORÍA**  
**FICHA TÉCNICA**

**SECONT**  
SECRETARÍA DE LA CONTRALORÍA



PAGINAS: 2/3

Sariani Verenice	Salavarría	Chuc
<b>Área</b>	<b>Puesto</b>	<b>Correo</b>
Dirección de servicios educativos de apoyo	Director	dsea@instcamp.edu.mx
<b>Lada</b>	<b>Teléfono</b>	<b>Extensión</b>
981	9818162480	104

**Determinación de Metas - Viabilidad de la Meta**

<b>Meta acumulable:</b>	Sí	<b>Comportamiento del Indicador:</b>	Nominal	<b>Factibilidad de la Meta:</b>	Alta
<b>Justificación de la factibilidad:</b>	Se otorgar tutorías a toda la población de la Institución cada trimestre				

**Línea Base**

Año	Indicador	Numerador	Denominador	Período
2018	100	2341	2341	2018
<b>Justificación de la línea base:</b> No aplica				
Año	Indicador	Numerador	Denominador	Período
0	0	0	0	0
<b>Justificación de la línea base:</b>				

**Parámetro de Semafización**

<b>Tipo de Valor:</b>	Porcentual				
<b>Umbral Verde:</b>	95-105	<b>Umbral Amarillo:</b>	84-94 y 106-116	<b>Umbral Rojo:</b>	73-83 y 117-127

**Meta Sexenal**

**Meta Intermedia**

Año	Indicador	Numerador	Denominador	Período
0	0	0	0	0

**Características de las variables**

Número de Variables: 2

Nombre	Descripción de la variable	Unidad de Medida
Total de jóvenes atendidos en servicios de tutorías	Representa el número de tutorías que reciben los jóvenes	668 Tutorías
<b>Medios de Verificación</b>	<b>Desagregación Geográfica</b>	<b>Frecuencia</b>
Informe de tutorías	Estatal	Trimestral
<b>Fecha de Disponibilidad de la información:</b>	Abril, Julio, Octubre 2019 y Enero 2020	

Nombre	Descripción de la variable	Unidad de Medida
Total de jóvenes matriculados en la Universidad	Representa el número de alumnos matriculados en la Institución	27 Alumno
<b>Medios de Verificación</b>	<b>Desagregación Geográfica</b>	<b>Frecuencia</b>
Estadística de alumnos	Estatal	Trimestral
<b>Fecha de Disponibilidad de la información:</b>	Abril, Julio, Octubre 2019 y Enero 2020	

**Referencias Adicionales**

Referencia Internacional	Referencia Nacional	Comentario Técnico



**GOBIERNO DEL ESTADO DE CAMPECHE**  
**SECRETARIA DE LA CONTRALORIA**  
**FICHA TÉCNICA**



PODER EJECUTIVO DEL ESTADO DE CAMPECHE PÁGINAS: 3/3

Series Estadísticas		
Ciclo	Valor	Período
0	0	No aplica

Metas Ciclo Presupuestario				
Período	Indicador	Numerador	Denominador	Período
Periodo 1	23	557	2470	Enero-Marzo
Periodo 2	47	1159	2470	Enero-Junio
Periodo 3	73	1802	2470	Enero-Septiembre
Periodo 4	100	2470	2470	Enero-Diciembre

Resultado del Indicador					
Trimestre	Variable 1	Variable 2	Algoritmo	Resultado	Período
Enero - Marzo	557.00	2,470.00	$(\text{Variable}_1/\text{Variable}_2) * 100$	22.55	Enero - Marzo
Abril - Junio	1,219.00	2,470.00	$(\text{Variable}_1/\text{Variable}_2) * 100$	49.35	Abril - Junio
Julio - Septiembre	1,876.00	2,470.00	$(\text{Variable}_1/\text{Variable}_2) * 100$	75.95	Julio - Septiembre
Octubre - Diciembre	2,470.00	2,470.00	$(\text{Variable}_1/\text{Variable}_2) * 100$	100.00	Octubre - Diciembre
Anual				61.96	Enero - Diciembre

Lic. Matilde Ramos González

**Responsable del Indicador**

L.A.E. Gerardo Montero Pérez

**Titular de la Dependencia y/o Entidad**



**GOBIERNO DEL ESTADO DE CAMPECHE**  
**SECRETARÍA DE LA CONTRALORÍA**  
**FICHA TÉCNICA**



PODER EJECUTIVO DEL ESTADO DE CAMPECHE PÁGINAS: 1/3

**Ramo Administrativo:** 28 Organismos Públicos Descentralizados

**Unidad Responsable del Programa:**

15 Instituto Campechano

**Denominación del Programa:** 087 Programa de Educación Media Superior, Superior y de Posgrado

**Tipo de Programa Presupuestario:**

Alineación al Programa Sectorial	
Coordinadora Sectorial:	
Secretario Técnico:	
Secretario Ejecutivo:	
Objetivo Estratégico del Programa Sectorial:	Fortalecer y consolidar la cobertura, equidad, calidad y pertinencia de las instituciones educativas del gobierno del estado en los niveles de educación media superior y superior, así como en la formación para el trabajo, promoviendo la adecuada implementación de la reforma educativa.
Estrategia del Programa Sectorial:	2.5. Ampliar y mejorar la infraestructura y el equipamiento de las instituciones de educación media, educació
Línea de Acción del Programa Sectorial:	2.5.3. Contar con una adecuada infraestructura educativa, en los niveles medio superior y superior mediante la implementación de programas eficientes de mantenimiento, ampliación, construcción y equipamiento acordes con las necesidades de cada localidad y región del estado.
Objetivo Estratégico de la Dependencia o Entidad:	
Resumen Narrativo:	Mantenimiento y equipamiento de espacios educativos del nivel Medio Superior y Superior

Datos de Identificación del Indicador		
Orden	Fórmula	Tipo de Indicador
C2259.A2286	(Número de servicios de mantenimiento realizados a los espacios educativos / Total de servicios de mantenimiento programadas) x100	GESTION
Dimensión del Indicador	Desagregación Geográfica	Tipo de valor de la Meta
Eficacia	Estatal	Relativo
Definición del Indicador	Nombre del Indicador	Unidad de Medida
Fortalecimiento de la gestión con base a la atención de necesidades	2000 Porcentaje de solicitudes de servicios de mantenimiento realizados a los espacios educativos con relación al total de solicitudes programadas en el Instituto Campechano	489 Por ciento

Frecuencia de Medición: Trimestral

Transversalidad		
Enfoque de transversalidad:	Enfoque de género	
Hombre: 873	Mujer: 1597	Total: 2470

Características del Indicador		
Características	Calificación	Justificación
Adecuado	Cumple	Permite obtener los elementos necesarios para poder determinar los porcentajes
Aporte Marginal	Cumple	Permite obtener una porcentaje de representación del indicador
Claridad	Cumple	Porque es entendible para cualquier tipo de usuario
Economía	Cumple	La obtención de la información no genera costo significativo
Monitoriable	Cumple	Los elementos presentados son suficientes y competentes para su comprobación
Relevancia	Cumple	El resultado que ofrece y los elementos integrados para su medición son reales, importantes y competentes para su uso



**GOBIERNO DEL ESTADO DE CAMPECHE**  
**SECRETARÍA DE LA CONTRALORÍA**  
**FICHA TÉCNICA**

**SECONT**  
 SECRETARÍA DE LA CONTRALORÍA



PODER EJECUTIVO DEL ESTADO DE CAMPECHE PAGINAS: 2/3

Contacto del Indicador		
Nombre	Apellido Paterno	Apellido Materno
Marco Antonio	Garay	Aguilar
Área	Puesto	Correo
Dirección General de Administración	Director General	administrativo@instcamp.edu.mx
Lada	Teléfono	Extensión
981	9818162480	102

Determinación de Metas - Viabilidad de la Meta					
Meta acumulable:	No	Comportamiento del Indicador:	Nominal	Factibilidad de la Meta:	Alta
Justificación de la factibilidad:	Esto es posible gracias a la gran oferta educativa que nos permite contribuir al mejoramiento de nuestros centros educativos pero su función está dada por el presupuesto asignado a este indicador				

Línea Base				
Año	Indicador	Numerador	Denominador	Periodo
2018	100	882	882	2018
Justificación de la línea base:	No aplica			
Año	Indicador	Numerador	Denominador	Periodo
0	0	0	0	0
Justificación de la línea base:				

Parámetro de Semafización					
Tipo de Valor:	Porcentual				
Umbral Verde:	95-105	Umbral Amarillo:	84-94 y 106-116	Umbral Rojo:	73-83 y 117-127

**Meta Sexenal**

Meta Intermedia				
Año	Indicador	Numerador	Denominador	Periodo
0	0	0	0	0

**Características de las variables**

Número de Variables: 2		
Nombre	Descripción de la variable	Unidad de Medida
Número de servicios de mantenimiento realizados a los espacios educativos	Esta variable dependerá al presupuesto asignado a este indicador, así como de la planeación realizada para su presupuestación	584 Solicitud
Medios de Verificación	Desagregación Geográfica	Frecuencia
Solicitud de mantenimiento con firma	Estatal	Trimestral
Fecha de Disponibilidad de la información:	Abril, Julio, Octubre 2019 y Enero 2020	
Nombre	Descripción de la variable	Unidad de Medida
Total de servicios de mantenimiento programadas	Esta variable dependerá al presupuesto asignado a este indicador, así como de la planeación realizada para su presupuestación	584 Solicitud
Medios de Verificación	Desagregación Geográfica	Frecuencia
Solicitud de mantenimiento con firma	Estatal	Trimestral
Fecha de Disponibilidad de la información:	Abril, Julio, Octubre 2019 y Enero 2020	



**GOBIERNO DEL ESTADO DE CAMPECHE**  
**SECRETARÍA DE LA CONTRALORÍA**  
**FICHA TÉCNICA**

**SECONT**  
 SECRETARÍA DE LA CONTRALORÍA



PODER EJECUTIVO DEL ESTADO DE CAMPECHE PÁGINAS: 3/3


Referencias Adicionales		
Referencia Internacional	Referencia Nacional	Comentario Técnico

Series Estadísticas		
Ciclo	Valor	Período
0	0	No aplica

Metas Ciclo Presupuestario				
Período	Indicador	Numerador	Denominador	Período
Periodo 1	100	240	240	Enero-Marzo
Periodo 2	100	240	240	Abril-Junio
Periodo 3	100	240	240	Julio-Septiembre
Periodo 4	100	240	240	Octubre-Diciembre

Resultado del Indicador					
Trimestre	Variable 1	Variable 2	Algoritmo	Resultado	Período
Enero - Marzo	240.00	240.00	$(\text{Variable}_1 / \text{Variable}_2) * 100$	100.00	Enero - Marzo
Abril - Junio	272.00	240.00	$(\text{Variable}_1 / \text{Variable}_2) * 100$	113.33	Abril - Junio
Julio - Septiembre	270.00	240.00	$(\text{Variable}_1 / \text{Variable}_2) * 100$	112.50	Julio - Septiembre
Octubre - Diciembre	270.00	240.00	$(\text{Variable}_1 / \text{Variable}_2) * 100$	112.50	Octubre - Diciembre
Anual				109.58	Enero - Diciembre

  
 C. Florentino Moreno Balán  
**Responsable del Indicador**

  
 L.A.E. Gerardo Montero Pérez  
**Titular de la Dependencia y/o Entidad**



**GOBIERNO DEL ESTADO DE CAMPECHE**  
**SECRETARIA DE LA CONTRALORIA**  
**FICHA TÉCNICA**



**Ramo Administrativo:** 28 Organismos Públicos Descentralizados

**Unidad Responsable del Programa:**

15 Instituto Campechano

**Denominación del Programa:** 087 Programa de Educación Media Superior, Superior y de Posgrado

**Tipo de Programa Presupuestario:**

Alineación al Programa Sectorial	
Coordinadora Sectorial:	
Secretario Técnico:	
Secretario Ejecutivo:	
Objetivo Estratégico del Programa Sectorial:	2. Fortalecer y consolidar la cobertura, equidad, calidad y pertinencia de las instituciones educativas del gobierno del estado en los niveles de educación media superior y superior, así como en la formación para el trabajo, promoviendo la adecuada implementación de la reforma educativa.
Estrategia del Programa Sectorial:	2.5. Ampliar y mejorar la infraestructura y el equipamiento de las instituciones de educación media, educación superior y formación para el trabajo.
Línea de Acción del Programa Sectorial:	2.5.5. Impulsar la modernización del equipamiento de talleres, laboratorios e instalaciones para realizar actividades físicas, para que permitan cumplir adecuadamente con los planes y programas de estudio establecidos, 2.5.6. Impulsar y gestionar la participación en programas para dotar a escuelas y alumnos con el equipo electrónico apropiado para la enseñanza y la administración escolar.
Objetivo Estratégico de la Dependencia o Entidad:	
Resumen Narrativo:	Mantenimiento y equipamiento de espacios educativos del nivel Medio Superior y Superior

Datos de Identificación del Indicador		
Orden	Fórmula	Tipo de Indicador
C2259.A2287	(Número de solicitudes de equipamiento atendidas / Total de solicitudes de equipamiento recibidas) x100	GESTION
Dimensión del Indicador	Desagregación Geográfica	Tipo de valor de la Meta
Eficacia	Estatal	Relativo
Definición del Indicador	Nombre del Indicador	Unidad de Medida
Fortalecimiento de las gestiones con base a la atención de necesidades	2001 Porcentaje de solicitudes de equipamiento atendidas con relación a las solicitudes de equipamiento recibidas en el Instituto Campechano	489 Por ciento
<b>Frecuencia de Medición: Trimestral</b>		

Transversalidad		
<b>Enfoque de transversalidad:</b>	Enfoque de género	
Hombre: 873	Mujer: 1597	Total: 2470

Características del Indicador		
Características	Calificación	Justificación
Adecuado	Cumple	Permite obtener los elementos necesarios para poder determinar los porcentajes
Aporte Marginal	Cumple	permite obtener una porcentaje de representación del indicador
Clandad	Cumple	Es entendible para cualquier tipo de usuario
Economía	Cumple	La obtención de la información no genera costo significativo
Monitoriable	Cumple	Los elementos presentados son suficientes y competentes para su comprobación
Relevancia	Cumple	Porque el resultado que ofrece y los elementos integrados para su medición son reales, importantes y competentes para su uso.



**GOBIERNO DEL ESTADO DE CAMPECHE**  
**SECRETARIA DE LA CONTRALORIA**  
**FICHA TÉCNICA**



Contacto del Indicador		
Nombre	Apellido Paterno	Apellido Materno
Marco Antonio	Garay	Aguilar
Área	Puesto	Correo
Dirección General de Administración	Director General	cadministrativo@instcamp.edu.mx
Lada	Teléfono	Extensión
981	9818162480	102

Determinación de Metas - Viabilidad de la Meta					
Meta acumulable:	No	Comportamiento del Indicador:	Nominal	Factibilidad de la Meta:	Alta
Justificación de la factibilidad:	Esto es posible gracias a la gran oferta educativa que nos permite contribuir al mejoramiento de nuestros centros educativos pero su función está dada por el presupuesto asignado a este indicador				

Linea Base				
Año	Indicador	Numerador	Denominador	Período
2018	100	42	42	2018
Justificación de la línea base:	No aplica			
Año	Indicador	Numerador	Denominador	Período
0	0	0	0	0
Justificación de la línea base:				

Parámetro de Semaforización					
Tipo de Valor:	Porcentual				
Umbral Verde:	95-105	Umbral Amarillo:	84-94 y 106-116	Umbral Rojo:	73-83 y 117-127

**Meta Sexenal**

Meta Intermedia				
Año	Indicador	Numerador	Denominador	Período
0	0	0	0	0

**Características de las variables**

Número de Variables: 2		
Nombre	Descripción de la variable	Unidad de Medida
Número de solicitudes de equipamiento atendidas	Esta variable dependerá al presupuesto asignado a este indicador, así como de la planeación realizada para su presupuestación	584 Solicitud
Medios de Verificación	Desagregación Geográfica	Frecuencia
Formato de requisición	Estatal	Trimestral
Fecha de Disponibilidad de la información:	Abril, Julio, Octubre 2019 y Enero 2020	
Nombre	Descripción de la variable	Unidad de Medida
Total de solicitudes de equipamiento	Esta variable dependerá al presupuesto asignado a este indicador, así como de la planeación realizada para su presupuestación	584 Solicitud
Medios de Verificación	Desagregación Geográfica	Frecuencia
Formato de requisición	Estatal	Trimestral
Fecha de Disponibilidad de la información:	Abril, Julio, Octubre 2019 y Enero 2020	





**GOBIERNO DEL ESTADO DE CAMPECHE**  
**SECRETARÍA DE LA CONTRALORÍA**  
**FICHA TÉCNICA**

**SECONT**  
 SECRETARÍA DE LA CONTRALORÍA



PAGINAS: 3/3

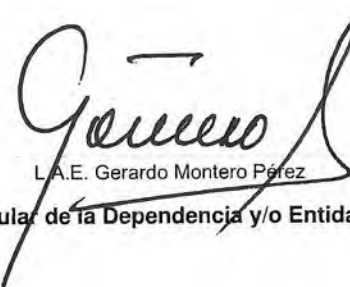
Referencias Adicionales		
Referencia Internacional	Referencia Nacional	Comentario Técnico

Series Estadísticas		
Ciclo	Valor	Período
0	0	No aplica

Metas Ciclo Presupuestario				
Período	Indicador	Numerador	Denominador	Período
Periodo 1	100	10	10	Enero-Marzo
Periodo 2	100	8	8	Abril-Junio
Periodo 3	100	8	8	Julio-Septiembre
Periodo 4	100	6	6	Octubre-Diciembre

Resultado del Indicador					
Trimestre	Variable 1	Variable 2	Algoritmo	Resultado	Período
Enero - Marzo	0.00	0.00	$(\text{Variable}_1 / \text{Variable}_2) * 100$	0.00	Enero - Marzo
Abril - Junio	0.00	8.00	$(\text{Variable}_1 / \text{Variable}_2) * 100$	0.00	Abril - Junio
Julio - Septiembre	2.00	8.00	$(\text{Variable}_1 / \text{Variable}_2) * 100$	25.00	Julio - Septiembre
Octubre - Diciembre	4.00	6.00	$(\text{Variable}_1 / \text{Variable}_2) * 100$	66.66	Octubre - Diciembre
Anual				27.27	Enero - Diciembre

  
 Lic. Raquel O. Castilla Sandoval  
**Responsable del Indicador**

  
 L.A.E. Gerardo Montero Pérez  
**Titular de la Dependencia y/o Entidad**



**GOBIERNO DEL ESTADO DE CAMPECHE**  
**SECRETARÍA DE LA CONTRALORÍA**  
**FICHA TÉCNICA**

**SECONT**  
SECRETARÍA DE LA CONTRALORÍA



PODER EJECUTIVO DEL ESTADO DE CAMPECHE PÁGINAS: 1/3

Ramo Administrativo: 28 Organismos Públicos Descentralizados

Unidad Responsable del Programa:

15 Instituto Campechano

Denominación del Programa: 087 Programa de Educación Media Superior, Superior y de Posgrado

Tipo de Programa Presupuestario:

Alineación al Programa Sectorial	
Coordinadora Sectorial:	
Secretario Técnico:	
Secretario Ejecutivo:	
Objetivo Estratégico del Programa Sectorial:	2. Fortalecer y consolidar la cobertura, equidad, calidad y pertinencia de las instituciones educativas del gobierno del estado en los niveles de educación media superior y superior, así como en la formación para el trabajo, promoviendo la adecuada implementación de la reforma educativa.
Estrategia del Programa Sectorial:	2.4. Favorecer el uso de las nuevas tecnologías de la información y comunicación, tanto en los procesos académicos como administrativos.
Línea de Acción del Programa Sectorial:	2.4.5. Impulsar la conectividad en escuelas, a través de su acceso a tecnologías de la información y la comunicación.
Objetivo Estratégico de la Dependencia o Entidad:	
Resumen Narrativo:	Servicio de consulta de acervo bibliográfico

Datos de Identificación del Indicador		
Orden	Fórmula	Tipo de Indicador
C2259.A2288	Número de libros en existencia en las bibliotecas / Número total de estudiantes	GESTION
Dimensión del Indicador	Desagregación Geográfica	Tipo de valor de la Meta
Eficiencia	Estatal	Relativo
Definición del Indicador	Nombre del Indicador	Unidad de Medida
Incrementa el acervo bibliográfico, para ofrecer a los alumnos	2002 Promedio de libros por joven en el Insitituto Campechano	363 Libro
Frecuencia de Medición: Trimestral		

Transversalidad		
Enfoque de transversalidad:	Enfoque de género	
Hombre: 873	Mujer: 1597	Total: 2470

Características del Indicador		
Características	Calificación	Justificación
Adecuado	Cumple	Permite obtener los elementos necesarios para poder determinar los porcentajes
Aporte Marginal	Cumple	permite obtener una tasa de representación del indicador
Claridad	Cumple	Porque es entendible para cualquier tipo de usuario
Economía	Cumple	La obtención de la información genera un costo no significativo
Monitoreable	Cumple	Los elementos presentados son suficientes y competentes para su comprobación
Relevancia	Cumple	El resultado que ofrece y los elementos integrados para su medición son reales, importantes y competentes para su uso

Contacto del Indicador		
Nombre	Apellido Paterno	Apellido Materno
Sariani Verence	Salavarría	Chuc



**GOBIERNO DEL ESTADO DE CAMPECHE**  
**SECRETARÍA DE LA CONTRALORÍA**  
**FICHA TÉCNICA**

**SECONT**  
SECRETARÍA DE LA CONTRALORÍA



PÁGINAS: 2/3

<b>Área</b>	<b>Puesto</b>	<b>Correo</b>
Dirección de servicios educativos de apoyo	Director	dsea@instcamp.edu.mx
<b>Lada</b>	<b>Teléfono</b>	<b>Extensión</b>
981	9818162480	104

**Determinación de Metas - Viabilidad de la Meta**

<b>Meta acumulable:</b>	Sí	<b>Comportamiento del Indicador:</b>	Ascendente	<b>Factibilidad de la Meta:</b>	Alta
<b>Justificación de la factibilidad:</b>	Es posible gracias a la gran oferta educativa, que nos permite contribuir al mejoramiento de nuestros centros educativos, pero su función está dada por el presupuesto asignado a este indicador				

**Línea Base**

Año	Indicador	Numerador	Denominador	Período
2018	12	30652	2437	2018
<b>Justificación de la línea base:</b> No aplica				
Año	Indicador	Numerador	Denominador	Período
0	0	0	0	0
<b>Justificación de la línea base:</b>				

**Parámetro de Semaforización**

<b>Tipo de Valor:</b>	Absoluto				
<b>Umbral Verde:</b>	10-16	<b>Umbral Amarillo:</b>	8-9 y 17-18	<b>Umbral Rojo:</b>	6-7 y 19-20

**Meta Sexenal**

**Meta Intermedia**

Año	Indicador	Numerador	Denominador	Período
0	0	0	0	0

**Características de las variables**

Número de Variables: 2

Nombre	Descripción de la variable	Unidad de Medida
Número de libros en existencia en las bibliotecas	Representa el número de libros existentes en la Biblioteca	363 Libro
<b>Medios de Verificación</b>	Desagregación Geográfica	Frecuencia
Inventario Biblioteca	Estatad	Trimestral
<b>Fecha de Disponibilidad de la información:</b>	Abril, Julio, Octubre 2019 y Enero 2020	
Nombre	Descripción de la variable	Unidad de Medida
Número total de estudiantes	Representa el número de alumnos el ciclo escolar	27 Alumno
<b>Medios de Verificación</b>	Desagregación Geográfica	Frecuencia
Estadística de alumnos	Estatad	Trimestral
<b>Fecha de Disponibilidad de la información:</b>	Abril, Julio, Octubre 2019 y Enero 2020	

**Referencias Adicionales**

<b>Referencia Internacional</b>	<b>Referencia Nacional</b>	<b>Comentario Técnico</b>



**GOBIERNO DEL ESTADO DE CAMPECHE**  
**SECRETARIA DE LA CONTRALORIA**  
**FICHA TÉCNICA**

**SECONT**  
 SECRETARÍA DE LA CONTRALORÍA



PODER EJECUTIVO DEL ESTADO DE CAMPECHE PAGINAS: 3/3

Series Estadísticas		
Ciclo	Valor	Periodo
0	0	No aplica

Metas Ciclo Presupuestario				
Periodo	Indicador	Numerador	Denominador	Periodo
Periodo 1	12	30703	2470	Enero-Marzo
Periodo 2	12	30754	2470	Abril-Junio
Periodo 3	12	30824	2470	Julio-Septiembre
Periodo 4	13	30875	2470	Octubre-Diciembre

Resultado del Indicador					
Trimestre	Variable 1	Variable 2	Algoritmo	Resultado	Periodo
Enero - Marzo	30,703.00	2,470.00	Variable_1/Variable_2	12.43	Enero - Marzo
Abril - Junio	19,969.00	2,470.00	Variable_1/Variable_2	8.08	Abril - Junio
Julio - Septiembre	20,039.00	2,470.00	Variable_1/Variable_2	8.11	Julio - Septiembre
Octubre - Diciembre	20,090.00	2,470.00	Variable_1/Variable_2	8.13	Octubre - Diciembre
Anual				9.19	Enero - Diciembre

Lic. Matilde Ramos González

**Responsable del Indicador**

L.A.E. Gerardo Montero Pérez

**Titular de la Dependencia y/o Entidad**



**GOBIERNO DEL ESTADO DE CAMPECHE**  
**SECRETARÍA DE LA CONTRALORÍA**  
**FICHA TÉCNICA**

**SECONT**  
SECRETARÍA DE LA CONTRALORÍA



PODER EJECUTIVO DEL ESTADO DE CAMPECHE PAGINAS: 1/3

**Ramo Administrativo:** 28 Organismos Públicos Descentralizados

**Unidad Responsable del Programa:**

15 Instituto Campechano

**Denominación del Programa:** 087 Programa de Educación Media Superior, Superior y de Posgrado

**Tipo de Programa Presupuestario:**

Alineación al Programa Sectorial	
Coordinador Sectorial:	
Secretario Técnico:	
Secretario Ejecutivo:	
Objetivo Estratégico del Programa Sectorial:	2. Fortalecer y consolidar la cobertura, equidad, calidad y pertinencia de las instituciones educativas del gobierno del estado en los niveles de educación media superior y superior, así como en la formación para el trabajo, promoviendo de la adecuada implementación de la Reforma Educativa.
Estrategia del Programa Sectorial:	2.4. Favorecer el uso de las nuevas tecnologías de la información y comunicación, tanto en los procesos académicos como administrativos.
Línea de Acción del Programa Sectorial:	2.4.1. Alentar el uso de las tecnologías de la información con proyectos que ofrezcan oportunidades de acceso a la sociedad del conocimiento
Objetivo Estratégico de la Dependencia o Entidad:	
Resumen Narrativo:	Investigación científica integral impulsada

Datos de Identificación del Indicador		
Orden	Fórmula	Tipo de Indicador
C2260	(Número de proyectos de investigación científica realizados / Total de proyectos de investigación científica programados) x100	GESTION
Dimensión del Indicador	Desagregación Geográfica	Tipo de valor de la Meta
Eficacia	Estatal	Relativo
Definición del Indicador	Nombre del Indicador	Unidad de Medida
Proyectos de investigación científica concluidos	1991 Porcentaje de proyectos de investigación científica realizados en el Instituto Campechano	489 Por ciento

Frecuencia de Medición: Anual

Transversalidad		
<b>Enfoque de transversalidad:</b>	No aplica	
Hombre: 0	Mujer: 0	Total: 0

Características del Indicador		
Características	Calificación	Justificación
Adecuado	Cumple	Los resultados son evidentes
Aporte Marginal	Cumple	Indicador único del propósito
Claridad	Cumple	Los datos arrojados refieren la producción científica, proyectos concluidos
Economía	Cumple	Se cuenta con elementos para su control
Monitoreable	Cumple	Fácil de monitorear
Relevancia	Cumple	Permite conocer los datos del logro

Contacto del Indicador		
Nombre	Apellido Paterno	Apellido Materno
Manuel	Alvarado	Alvarez



**GOBIERNO DEL ESTADO DE CAMPECHE**  
**SECRETARÍA DE LA CONTRALORÍA**  
**FICHA TÉCNICA**

**SECONT**  
 SECRETARÍA DE LA CONTRALORÍA



PÁGINAS: 2/3

Área	Puesto	Correo
Dirección General de Estudios de Posgrado e Investigación del Instituto Campechano	Director General	dgepei@instcamp.edu.mx
Lada	Teléfono	Extensión
981	9818162480	106

Determinación de Metas - Viabilidad de la Meta					
Meta acumulable:	No	Comportamiento del Indicador:	Nominal	Factibilidad de la Meta:	Alta
Justificación de la factibilidad:	Esto es posible gracias a las investigaciones que realizan los docentes y alumnos				

Linea Base				
Año	Indicador	Numerador	Denominador	Período
2018	100	5	5	2018
Justificación de la línea base:	No aplica			
Año	Indicador	Numerador	Denominador	Período
0	0	0	0	0
Justificación de la línea base:				

Parámetro de Semafización					
Tipo de Valor:	Porcentual				
Umbral Verde:	95-105	Umbral Amarillo:	84-94 y 106-116	Umbral Rojo:	73-83 y 117-127

**Meta Sexenal**

Meta Intermedia				
Año	Indicador	Numerador	Denominador	Período
0	0	0	0	0

**Características de las variables**

Número de Variables: 2

Nombre	Descripción de la variable	Unidad de Medida
Número de proyectos de investigación científica realizados	Proyectos de investigación científica realizados	517 Proyecto
Medios de Verificación	Desagregación Geográfica	Frecuencia
Proyecto concluido con informe	Estatal	Anual
Fecha de Disponibilidad de la información:	Enero 2020	

Nombre	Descripción de la variable	Unidad de Medida
Total de proyectos de investigación científica programados	Proyectos de investigación programados	517 Proyecto
Medios de Verificación	Desagregación Geográfica	Frecuencia
Proyecto concluido con informe	Estatal	Anual
Fecha de Disponibilidad de la información:	Enero 2020	

**Referencias Adicionales**

Referencia Internacional	Referencia Nacional	Comentario Técnico



**GOBIERNO DEL ESTADO DE CAMPECHE**  
**SECRETARIA DE LA CONTRALORIA**  
**FICHA TÉCNICA**

**SECONT**  
 SECRETARÍA DE LA CONTRALORÍA



PODER EJECUTIVO DEL ESTADO DE CAMPECHE PAGINAS: 3/3

Series Estadísticas		
Ciclo	Valor	Periodo
0	0	No aplica

Metas Ciclo Presupuestario				
Periodo	Indicador	Numerador	Denominador	Periodo
Periodo 1	100	5	5	Enero-Diciembre

Resultado del Indicador					
Trimestre	Variable 1	Variable 2	Algoritmo	Resultado	Periodo
Enero - Marzo	0.00	0.00	$(Variable\_1/Variable\_2) * 100$	0.00	Enero - Marzo
Abril - Junio	0.00	0.00	$(Variable\_1/Variable\_2) * 100$	0.00	Abril - Junio
Julio - Septiembre	0.00	0.00	$(Variable\_1/Variable\_2) * 100$	0.00	Julio - Septiembre
Octubre - Diciembre	5.00	5.00	$(Variable\_1/Variable\_2) * 100$	100.00	Octubre - Diciembre
Anual				100.00	Enero - Diciembre



M.C. Leydi M. López Sonda  
**Responsable del Indicador**



L.A.E. Gerardo Montero Pérez  
**Titular de la Dependencia y/o Entidad**



**GOBIERNO DEL ESTADO DE CAMPECHE**  
**SECRETARIA DE LA CONTRALORIA**  
**FICHA TÉCNICA**

**SECONT**  
SECRETARÍA DE LA CONTRALORIA



PAGINAS: 1/3

**Ramo Administrativo:** 28 Organismos Públicos Descentralizados  
**Unidad Responsable del Programa:**  
 15 Instituto Campechano  
**Denominación del Programa:** 087 Programa de Educación Media Superior, Superior y de Posgrado  
**Tipo de Programa Presupuestario:**

**Alineación al Programa Sectorial**

Coordinadora Sectorial:	
Secretario Técnico:	
Secretario Ejecutivo:	
Objetivo Estratégico del Programa Sectorial:	2. Fortalecer y consolidar la cobertura, equidad, calidad y pertinencia de las instituciones educativas del gobierno del estado en los niveles de educación media superior y superior, así como en la formación para el trabajo, promoviendo de la adecuada implementación de la Reforma Educativa.
Estrategia del Programa Sectorial:	2.4. Favorecer el uso de las nuevas tecnologías de la información y comunicación, tanto en los procesos académicos como administrativos.
Línea de Acción del Programa Sectorial:	2.4.1. Alientar el uso de las tecnologías de la información con proyectos que ofrezcan oportunidades de acceso a la sociedad del conocimiento.
Objetivo Estratégico de la Dependencia o Entidad:	
Resumen Narrativo:	Realización y difusión de proyectos de investigación

**Datos de Identificación del Indicador**

Orden	Fórmula	Tipo de Indicador
C2260.A2290	(Número de publicaciones científicas realizadas / Número de publicaciones científicas programadas) x100	GESTION
Dimensión del Indicador	Desagregación Geográfica	Tipo de valor de la Meta
Eficacia	Estatal	Relativo
Definición del Indicador	Nombre del Indicador	Unidad de Medida
Refleja el número de publicaciones científicas efectuadas en el año	2028 Porcentaje de Publicaciones científicas realizadas en el Instituto Campechano	489 Por ciento

**Frecuencia de Medición: Anual**

**Transversalidad**

<b>Enfoque de transversalidad:</b>	No aplica		
Hombre: 0	Mujer: 0	Total: 0	

**Características del Indicador**

Características	Calificación	Justificación
Adecuado	Cumple	Permite obtener los elementos necesarios para determinar el porcentaje
Aporte Marginal	Cumple	Permite obtener un porcentaje de representación del indicador
Ciudad	Cumple	Es entendible por cualquier tipo de usuario
Economía	Cumple	Para la obtención de la información genera un costo no significativo
Monitoriable	Cumple	Los elementos presentados son suficientes y competentes para su comprobación
Relevancia	Cumple	Los resultados que ofrece y los elementos integradores para su medición son reales, competentes e importantes.

**Contacto del Indicador**

Nombre	Apellido Paterno	Apellido Materno
Manuel	Alvarado	Alvarez





**GOBIERNO DEL ESTADO DE CAMPECHE**  
**SECRETARÍA DE LA CONTRALORÍA**  
**FICHA TÉCNICA**

**SECONT**  
SECRETARÍA DE LA CONTRALORÍA



PODER EJECUTIVO DEL ESTADO DE CAMPECHE PÁGINAS: 2/3

Área	Puesto	Correo
Dirección General de Estudios de Posgrado e Investigación del Instituto Campechano	Director General	dgepei@instcamp.edu.mx
Lada	Teléfono	Extensión
981	9818162480	106

Determinación de Metas - Viabilidad de la Meta					
Meta acumulable:	No	Comportamiento del Indicador:	Nominal	Factibilidad de la Meta:	Alta
Justificación de la factibilidad:	Esto es posible gracias al interés de la institución en motivar al personal y a becas que ofrece para el personal docente				

Linea Base				
Año	Indicador	Numerador	Denominador	Período
2018	100	8	8	2018
Justificación de la línea base:	No aplica			
Año	Indicador	Numerador	Denominador	Período
0	0	0	0	0
Justificación de la línea base:				

Parámetro de Semafización					
Tipo de Valor:	Porcentual				
Umbral Verde:	95-105	Umbral Amarillo:	84-94 y 106-116	Umbral Rojo:	73-83 y 117-127

**Meta Sexenal**

Meta Intermedia				
Año	Indicador	Numerador	Denominador	Período
0	0	0	0	0

**Características de las variables**

Número de Variables: 2		
Nombre	Descripción de la variable	Unidad de Medida
Número de publicaciones científicas realizadas	Representa el número de publicaciones científicas efectuadas en el año	520 Publicación
Medios de Verificación	Desagregación Geográfica	Frecuencia
Artículos y/o libros publicados	Estatal	Anual
Fecha de Disponibilidad de la información:	Enero 2020	
Nombre	Descripción de la variable	Unidad de Medida
Número de publicaciones científicas programadas	Representa el número de publicaciones científicas programadas en el año	520 Publicación
Medios de Verificación	Desagregación Geográfica	Frecuencia
Artículos y/o libros publicados	Estatal	Anual
Fecha de Disponibilidad de la información:	Enero 2020	

**Referencias Adicionales**

Referencia Internacional	Referencia Nacional	Comentario Técnico
		Este indicador se reportará en el cuarto trimestre.



**GOBIERNO DEL ESTADO DE CAMPECHE**  
**SECRETARÍA DE LA CONTRALORÍA**  
**FICHA TÉCNICA**

**SECONT**  
 SECRETARÍA DE LA CONTRALORÍA




PODER EJECUTIVO DEL ESTADO DE CAMPECHE  
 PAGINAS: 3/3

Series Estadísticas		
Ciclo	Valor	Período
0	0	No aplica

Metas Ciclo Presupuestario				
Período	Indicador	Numerador	Denominador	Período
Periodo 1	100	12	12	Enero-Diciembre

Resultado del Indicador					
Trimestre	Variable 1	Variable 2	Algoritmo	Resultado	Período
Enero - Marzo	0.00	0.00	$(Variable\_1/Variable\_2) * 100$	0.00	Enero - Marzo
Abril - Junio	0.00	0.00	$(Variable\_1/Variable\_2) * 100$	0.00	Abril - Junio
Julio - Septiembre	0.00	0.00	$(Variable\_1/Variable\_2) * 100$	0.00	Julio - Septiembre
Octubre - Diciembre	12.00	12.00	$(Variable\_1/Variable\_2) * 100$	100.00	Octubre - Diciembre
Anual				100.00	Enero - Diciembre

  
 M.S. Leydi M. López Sonda  
**Responsable del Indicador**

  
 L.A.E. Gerardo Montero Pérez  
**Titular de la Dependencia y/o Entidad**



**GOBIERNO DEL ESTADO DE CAMPECHE**  
**SECRETARÍA DE LA CONTRALORÍA**  
**FICHA TÉCNICA**

**SECONT**  
SECRETARÍA DE LA CONTRALORÍA



PAGINAS: 2/3

Contacto del Indicador		
Nombre	Apellido Paterno	Apellido Materno
Karla Cesilia	Sánchez	Aguilar
Área	Puesto	Correo
Dirección de Recursos Humanos	Director	rh@instcamp.edu.mx
Lada	Teléfono	Extensión
981	9818162480	127

Determinación de Metas - Viabilidad de la Meta					
Meta acumulable:	No	Comportamiento del Indicador:	Nominal	Factibilidad de la Meta:	Alta
Justificación de la factibilidad:	Esto es posible gracias al interés de la Institución en motivar al personal y a becas que ofrece para el personal docente				

Linea Base				
Año	Indicador	Numerador	Denominador	Período
2018	4	6	132	2018
Justificación de la línea base:	No aplica			
Año	Indicador	Numerador	Denominador	Período
0	0	0	0	0
Justificación de la línea base:				

Parámetro de Semaforización					
Tipo de Valor:	Porcentual				
Umbral Verde:	-1 a 3	Umbral Amarillo:	-4 a -2 y 4 a 6	Umbral Rojo:	-5 a -3 y 7 a 9

**Meta Sexenal**

Meta Intermedia				
Año	Indicador	Numerador	Denominador	Período
0	0	0	0	0

**Características de las variables**

Número de Variables: 2

Nombre	Descripción de la variable	Unidad de Medida
Número de maestros que obtienen un posgrado	Refleja el número de maestros que obtendrán el posgrado en el año	376 Maestros
Medios de Verificación	Desagregación Geográfica	Frecuencia
Documento de grado	Estatal	Anual
Fecha de Disponibilidad de la información:	Enero 2020	

Nombre	Descripción de la variable	Unidad de Medida
Total de maestros sin posgrado de la institución	Refleja el número de maestros sin posgrado al año	376 Maestros
Medios de Verificación	Desagregación Geográfica	Frecuencia
Documento de grado	Estatal	Anual
Fecha de Disponibilidad de la información:	Enero 2020	

**Referencias Adicionales**

Referencia Internacional	Referencia Nacional	Comentario Técnico



**GOBIERNO DEL ESTADO DE CAMPECHE**  
**SECRETARIA DE LA CONTRALORIA**  
**FICHA TÉCNICA**



**Ramo Administrativo:** 28 Organismos Públicos Descentralizados  
**Unidad Responsable del Programa:**  
 15 Instituto Campechano  
**Denominación del Programa:** 087 Programa de Educación Media Superior, Superior y de Posgrado  
**Tipo de Programa Presupuestario:**

**Alineación al Programa Sectorial**

Coordinadora Sectorial:	
Secretario Técnico:	
Secretario Ejecutivo:	
Objetivo Estratégico del Programa Sectorial:	Fortalecer y consolidar la cobertura, equidad, calidad y pertinencia de las instituciones educativas del gobierno del estado en los niveles de educación media superior y superior, así como en la formación para el trabajo, promoviendo la adecuada implementación de la reforma educativa
Estrategia del Programa Sectorial:	2.3. Impulsar al profesionalización y certificación de los docentes y directivos en las instituciones de formación para el trabajo, educación media superior y educación superior del estado.
Línea de Acción del Programa Sectorial:	2.3.3. Fomentar la capacitación permanente de los docentes en la comprensión y dominio del modelo educativo, la práctica pedagógica y el manejo de las tecnologías de la información, con fines académicos, 2.3.5. Impulsar la capacitación de docentes y directivos de educación media superior en el enfoque por competencias (PROFORDEMS), e incrementar la certificación de docentes (CERTIDEMS).
Objetivo Estratégico de la Dependencia o Entidad:	
Resumen Narrativo:	Formación integral de investigadores

**Datos de Identificación del Indicador**

Orden	Fórmula	Tipo de Indicador
C2260.A2524	(Número de maestros que obtienen un posgrado / Total de maestros sin posgrado de la institución) x100	GESTION
Dimensión del Indicador	Desagregación Geográfica	Tipo de valor de la Meta
Eficacia	Estatal	Relativo
Definición del Indicador	Nombre del Indicador	Unidad de Medida
Relación entre maestros que obtienen un posgrado y maestros sin posgrado para fortalecimiento de de la plantilla de maestros	2005 Porcentaje de maestros que obtienen un Posgrado con relación a los maestros sin posgrado del Instituto Campechano	489 Por ciento

**Frecuencia de Medición: Anual**

**Transversalidad**

<b>Enfoque de transversalidad:</b>	Enfoque de género
Hombre: 91	Mujer: 90 Total: 181

**Características del Indicador**

Características	Calificación	Justificación
Adecuado	Cumple	Permite obtener los elementos necesarios para determinar su porcentaje
Aporte Marginal	Cumple	Permite obtener el porcentaje de representación del indicador
Claridad	Cumple	Porque es entendible para cualquier usuario
Economía	Cumple	La obtención de la información genera un costo no significativo
Monitoreable	Cumple	Los elementos presentados son suficientes y competentes para su comprobación
Relevancia	Cumple	Los resultados que ofrece y los elementos integrados para su medición son reales, importantes y competentes para su uso.



**GOBIERNO DEL ESTADO DE CAMPECHE**  
**SECRETARÍA DE LA CONTRALORÍA**  
**FICHA TÉCNICA**

**SECONT**  
 SECRETARÍA DE LA CONTRALORÍA



PODER EJECUTIVO DEL ESTADO DE CAMPECHE PÁGINAS: 3/3

Este indicador se reportará en el cuarto trimestre.

**Series Estadísticas**


Ciclo	Valor	Periodo
0	0	No aplica

**Metas Ciclo Presupuestario**

Periodo	Indicador	Numerador	Denominador	Periodo
Periodo 1	1	1	149	Enero-Diciembre

**Resultado del Indicador**

Trimestre	Variable 1	Variable 2	Algoritmo	Resultado	Periodo
Enero - Marzo	0.00	0.00	$(\text{Variable}_1/\text{Variable}_2) * 100$	0.00	Enero - Marzo
Abril - Junio	0.00	0.00	$(\text{Variable}_1/\text{Variable}_2) * 100$	0.00	Abril - Junio
Julio - Septiembre	0.00	0.00	$(\text{Variable}_1/\text{Variable}_2) * 100$	0.00	Julio - Septiembre
Octubre - Diciembre	1.00	149.00	$(\text{Variable}_1/\text{Variable}_2) * 100$	0.67	Octubre - Diciembre
Anual				0.67	Enero - Diciembre



C.P. Karla Cesilia Sánchez Aguilar  
**Responsable del Indicador**



L.A.E. Gerardo Montero Pérez  
**Titular de la Dependencia y/o Entidad**



**GOBIERNO DEL ESTADO DE CAMPECHE**  
**SECRETARIA DE LA CONTRALORIA**  
**FICHA TÉCNICA**



**Ramo Administrativo:** 28 Organismos Públicos Descentralizados

**Unidad Responsable del Programa:**

15 Instituto Campechano

**Denominación del Programa:** 087 Programa de Educación Media Superior, Superior y de Posgrado

**Tipo de Programa Presupuestario:**

Alineación al Programa Sectorial	
Coordinadora Sectorial:	
Secretario Técnico:	
Secretario Ejecutivo:	
Objetivo Estratégico del Programa Sectorial:	2. Fortalecer y consolidar la cobertura, equidad, calidad y pertinencia de las instituciones educativas del gobierno del estado en los niveles de educación media superior y superior, así como en la formación para el trabajo, promoviendo de la adecuada implementación de la Reforma Educativa
Estrategia del Programa Sectorial:	2.2 Procurar la pertinencia en la formación para el trabajo, la educación media superior y la educación superior, a través de promover una educación basada valores y de intensificar la vinculación con los sectores sociales y productivos del estado.
Línea de Acción del Programa Sectorial:	2.2.2. Realizar periódicamente diversos diagnósticos y prospectivas del mercado laboral, para reorientar la oferta de los programas educativos, procurando la actualización de los que tengan baja demanda en el mercado laboral y creando los necesarios para atender la demanda existente.
Objetivo Estratégico de la Dependencia o Entidad:	
Resumen Narrativo:	Vinculación con los sectores productivos, educativos y sociales

Datos de Identificación del Indicador		
Orden	Fórmula	Tipo de Indicador
C2261	(Total de egresados que se insertan en el mercado laboral de acuerdo al perfil profesional en el lapso de dos años / Total de egresados de la cohorte) x100	GESTION
Dimensión del Indicador	Desagregación Geográfica	Tipo de valor de la Meta
Eficacia	Estatad	Relativo
Definición del Indicador	Nombre del Indicador	Unidad de Medida
Egresados que se insertan en el mercado laboral de acuerdo a su perfil	1992 Porcentaje de egresados que se insertan en el mercado laboral de acuerdo al perfil profesional en el lapso de dos años del Instituto Campechano	489 Por ciento
<b>Frecuencia de Medición: Semestral</b>		

Transversalidad		
<b>Enfoque de transversalidad:</b>	No aplica	
Hombre: 0	Mujer: 0	Total: 0

Características del Indicador		
Características	Calificación	Justificación
Adecuado	Cumple	Cuenta con información clara
Aporte Marginal	Cumple	Es indicador único
Claridad	Cumple	La información que arroja es de fácil comprensión
Economía	Cumple	Se cuenta con sistemas para la información
Monitoreable	Cumple	Permite acceder y monitorear de forma constante
Relevancia	Cumple	Tiene información que permite la toma de decisiones



**GOBIERNO DEL ESTADO DE CAMPECHE**  
**SECRETARÍA DE LA CONTRALORÍA**  
**FICHA TÉCNICA**

**SECONT**  
 SECRETARÍA DE LA CONTRALORÍA



PAGINAS: 2/3

Contacto del Indicador		
Nombre	Apellido Paterno	Apellido Materno
Manuel	Alvarado	Alvarez
Área	Puesto	Correo
Dirección General de Estudios de Posgrado e Investigación del Instituto Campechano	Director General	dgepei@instcamp.edu.mx
Lada	Teléfono	Extensión
981	9818162480	106

Determinación de Metas - Viabilidad de la Meta					
Meta acumulable:	Sí	Comportamiento del Indicador:	Nominal	Factibilidad de la Meta:	Alta
Justificación de la factibilidad:	Contiene información relevante, estudios de egresados				

Linea Base				
Año	Indicador	Numerador	Denominador	Periodo
2018	8	53	699	2018
Justificación de la línea base:	No aplica			
Año	Indicador	Numerador	Denominador	Periodo
0	0	0	0	0
Justificación de la línea base:				

Parámetro de Semafización					
Tipo de Valor:	Porcentual				
Umbral Verde:	3 a 7,	Umbral Amarillo:	1 a 2 y 8 a 9	Umbral Rojo:	-1 a 0 y 10 a 11

**Meta Sexenal**

Meta Intermedia				
Año	Indicador	Numerador	Denominador	Periodo
0	0	0	0	0

**Características de las variables**

Número de Variables: 2		
Nombre	Descripción de la variable	Unidad de Medida
Total de egresados que se insertan en el mercado laboral de acuerdo al perfil profesional en el lapso de dos años	Refleja en total de egresados que se insertan en el mercado laboral e acuerdo a su perfil en el lapso de dos años	238 Egresado
Medios de Verificación	Desagregación Geográfica	Frecuencia
Informe mensual	Estatal	Semestral
Fecha de Disponibilidad de la información:	Julio 2019 y Enero 2020	
Nombre	Descripción de la variable	Unidad de Medida
Total de egresados de la cohorte	Refiere al total de egresados de la cohorte	238 Egresado
Medios de Verificación	Desagregación Geográfica	Frecuencia
Informe mensual	Estatal	Semestral
Fecha de Disponibilidad de la información:	Julio 2019 y Enero 2020	



GOBIERNO DEL ESTADO DE CAMPECHE  
SECRETARIA DE LA CONTRALORIA  
FICHA TÉCNICA



Referencias Adicionales		
Referencia Internacional	Referencia Nacional	Comentario Técnico

Series Estadísticas		
Ciclo	Valor	Periodo
0	0	No aplica

Metas Ciclo Presupuestario				
Periodo	Indicador	Numerador	Denominador	Periodo
Periodo 1	2	10	600	Enero-Junio
Periodo 2	5	30	600	Enero-Diciembre

Resultado del Indicador					
Trimestre	Variable 1	Variable 2	Algoritmo	Resultado	Periodo
Abril - Junio	10.00	600.00	$(Variable\_1/Variable\_2) * 100$	1.66	Enero - Junio
Octubre - Diciembre	30.00	600.00	$(Variable\_1/Variable\_2) * 100$	5.00	Julio - Diciembre
Anual				3.33	Enero - Diciembre

Dra. Erika Susana Echavarría Góngora

Responsable del Indicador

L.A.E. Gerardo Montero Pérez

Titular de la Dependencia y/o Entidad





**GOBIERNO DEL ESTADO DE CAMPECHE**  
**SECRETARÍA DE LA CONTRALORÍA**  
**FICHA TÉCNICA**

**SECONT**  
SECRETARÍA DE LA CONTRALORÍA



PODER EJECUTIVO DEL ESTADO DE CAMPECHE **PAGINAS: 1/3**

**Ramo Administrativo:** 28 Organismos Públicos Descentralizados

**Unidad Responsable del Programa:**

15 Instituto Campechano

**Denominación del Programa:** 087 Programa de Educación Media Superior, Superior y de Posgrado

**Tipo de Programa Presupuestario:**

**Alineación al Programa Sectorial**

Coordinadora Sectorial:	
Secretario Técnico:	
Secretario Ejecutivo:	
Objetivo Estratégico del Programa Sectorial:	2. Fortalecer y consolidar la cobertura, equidad, calidad y pertinencia de las instituciones educativas del gobierno del estado en los niveles de educación media superior y superior, así como en la formación para el trabajo, promoviendo de la adecuada implementación de la Reforma Educativa.
Estrategia del Programa Sectorial:	2.2 Procurar la pertinencia en la formación para el trabajo, la educación media superior y la educación superior, a través de promover una educación basada valores y de intensificar la vinculación con los sectores sociales y productivos del estado.
Línea de Acción del Programa Sectorial:	2.2.4. Incrementar los convenios de colaboración y alianza estratégica entre los sectores productivos con los programas de formación para el trabajo, educación media superior y educación superior en el estado, asegurando la participación práctica de los estudiantes en sus áreas de estudio.
Objetivo Estratégico de la Dependencia o Entidad:	
Resumen Narrativo:	Establecimiento de convenios

**Datos de Identificación del Indicador**

Orden	Fórmula	Tipo de Indicador
C2261.A2291	(Total de convenios celebrados por la institución / Total de convenios programados) x100	GESTION
Dimensión del Indicador	Desagregación Geográfica	Tipo de valor de la Meta
Eficacia	Estatal	Relativo
Definición del Indicador	Nombre del Indicador	Unidad de Medida
Convenios celebrados por la Institución	1906 Porcentaje de convenios celebrados por la institución con relación a los programados en el Instituto Campechano	489 Por ciento

**Frecuencia de Medición:** Trimestral

**Transversalidad**

<b>Enfoque de transversalidad:</b>	Enfoque de género	
Hombre: 873	Mujer: 1597	Total: 2470

**Características del Indicador**

Características	Calificación	Justificación
Adecuado	Cumple	Permite obtener elementos necesarios para su medición
Aporte Marginal	Cumple	Nos permite obtener información: porcentaje de representación del indicador
Claridad	Cumple	Es entendible para cualquier tipo de usuario
Economía	Cumple	La medición genera un costo no significativo
Monitoriable	Cumple	Los elementos presentados son suficientes y competentes para su medición
Relevancia	Cumple	Los datos que ofrece son reales, importantes y competentes para su uso

**Contacto del Indicador**

Nombre	Apellido Paterno	Apellido Materno
--------	------------------	------------------



**GOBIERNO DEL ESTADO DE CAMPECHE**  
**SECRETARÍA DE LA CONTRALORÍA**  
**FICHA TÉCNICA**

**SECONT**  
SECRETARÍA DE LA CONTRALORÍA



PÁGINAS: 2/3

Manuel	Alvarado	Alvarez
<b>Área</b>	<b>Puesto</b>	<b>Correo</b>
Dirección General de Estudios de Posgrado e Investigación del Instituto Campechano	Director General	dgepei@instcamp.edu.mx
<b>Lada</b>	<b>Teléfono</b>	<b>Extensión</b>
981	9818162480	106

**Determinación de Metas - Viabilidad de la Meta**

<b>Meta acumulable:</b>	No	<b>Comportamiento del Indicador:</b>	Nominal	<b>Factibilidad de la Meta:</b>	Alta
<b>Justificación de la factibilidad:</b>	Esto es posible gracias a la gestión de los convenios con diversas instituciones				

**Línea Base**

Año	Indicador	Numerador	Denominador	Periodo
2018	100	15	15	2018
<b>Justificación de la línea base:</b> No aplica				
Año	Indicador	Numerador	Denominador	Periodo
0	0	0	0	0
<b>Justificación de la línea base:</b>				

**Parámetro de Semaforización**

<b>Tipo de Valor:</b>	Porcentual				
<b>Umbral Verde:</b>	95-105	<b>Umbral Amarillo:</b>	84-94 y 106-126	<b>Umbral Rojo:</b>	73-83 y 127-137

**Meta Sexenal**

**Meta Intermedia**

Año	Indicador	Numerador	Denominador	Periodo
0	0	0	0	0

**Características de las variables**

Número de Variables: 2

Nombre	Descripción de la variable	Unidad de Medida
Total de convenios celebrados por la institución	Refleja el número de convenios firmados por la institución	181 Convenio
<b>Medios de Verificación</b>	<b>Desagregación Geográfica</b>	<b>Frecuencia</b>
Convenio	Estatat	Trimestral
<b>Fecha de Disponibilidad de la información:</b>	Abril, Julio, Octubre 2019 y Enero 2020	

Nombre	Descripción de la variable	Unidad de Medida
Total de convenios programdos	Representa el programación de convenios a firmar en el año	181 Convenio
<b>Medios de Verificación</b>	<b>Desagregación Geográfica</b>	<b>Frecuencia</b>
Convenio	Estatat	Trimestral
<b>Fecha de Disponibilidad de la información:</b>	Abril, Julio, Octubre 2019 y Enero 2020	

**Referencias Adicionales**

Referencia Internacional	Referencia Nacional	Comentario Técnico



**GOBIERNO DEL ESTADO DE CAMPECHE**  
**SECRETARÍA DE LA CONTRALORÍA**  
**FICHA TÉCNICA**



PODER EJECUTIVO DEL ESTADO DE CAMPECHE PAGINAS: 3/3

Series Estadísticas		
Ciclo	Valor	Periodo
0	0	No aplica

Metas Ciclo Presupuestario				
Periodo	Indicador	Numerador	Denominador	Periodo
Periodo 1	100	3	3	Enero-Marzo
Periodo 2	100	4	4	Abril-Junio
Periodo 3	100	4	4	Julio-Septiembre
Periodo 4	100	4	4	Octubre-Diciembre

Resultado del Indicador					
Trimestre	Variable 1	Variable 2	Algoritmo	Resultado	Periodo
Enero - Marzo	4.00	3.00	$(\text{Variable}_1/\text{Variable}_2) * 100$	133.33	Enero - Marzo
Abril - Junio	4.00	4.00	$(\text{Variable}_1/\text{Variable}_2) * 100$	100.00	Abril - Junio
Julio - Septiembre	4.00	4.00	$(\text{Variable}_1/\text{Variable}_2) * 100$	100.00	Julio - Septiembre
Octubre - Diciembre	2.00	4.00	$(\text{Variable}_1/\text{Variable}_2) * 100$	50.00	Octubre - Diciembre
Anual				93.33	Enero - Diciembre

  
 Dra. Erika Susana Echavarría Góngora  
**Responsable del Indicador**

  
 L.A.E. Gerardo Montero Pérez  
**Titular de la Dependencia y/o Entidad**