



Instituto
Campechano

Dirección General
de Finanzas



"2020, Año del 160 Aniversario del Benemérito Instituto Campechano"

OFICIO: DGF/169/2020.
ASUNTO: ENVIO FORMATOS
S.E.I. Y S.I. 2020.

San Francisco de Campeche, Camp., a 20 de abril de 2020.

MTRA. ELVIRA DE LOS ANGELES LÓPEZ GONZÁLEZ
SECRETARIA DE LA CONTRALORÍA DEL PODER EJECUTIVO
DEL ESTADO DE CAMPECHE.
P R E S E N T E.-

Por este medio me permito enviarles los reportes de los Avances Físico Financiero correspondientes al Primer Trimestre del Ejercicio Fiscal 2020, generados en el Sistema de Evaluación Integral (SEI), del comportamiento del Ejercicio del Gasto por Capítulo, del Gasto por Actividad, de las Metas por Actividad y de la cobertura de los Beneficiarios.

De igual forma le envío los reportes del Avance Acumulado de los Indicadores Estratégicos y de Gestión, así como las Fichas Técnicas generadas en el Sistema de Indicadores (SI), de los Programas Presupuestarios siguientes:

- Programa Presupuestario 087 Programa de Educación Media Superior, Superior y de Posgrado.

Sin otro en particular de momento, aprovecho la ocasión para reiterar mi más alta y distinguida consideración.

PODER EJECUTIVO DEL
ESTADO DE CAMPECHE
Secretaría de la Contraloría

RECIBIDO
20 ABR 2020
OFICIALÍA DE PARTES

ATENTAMENTE

"UN PASADO DE GLORIA Y UN PRESENTE DE LUZ"

L.A.E. GERARDO MONTERO PÉREZ
RECTOR DEL I.C.

PODER EJECUTIVO DEL
ESTADO DE CAMPECHE
Secretaría de la Contraloría

RECIBIDO
20 ABR 2020
OFICIALÍA DE PARTES

C.c.p.- CP. Guadalupe Esther Cárdenas Guerrero. - Secretaria de Finanzas del Gobierno del Estado de Campeche.
C.c.p.- MAP. Lidia Carrillo Díaz. - Directora General de Evaluación y Fortalecimiento Institucional de la SECONT.
C.c.p.- ING. Abdier Roberto Cetina León. - Director General de Planeación y Calidad del IC.
C.c.p.- Archivo.
LAE. GMP/CP*MSD/csgm*



REPORTE DE AVANCE FÍSICO-FINANCIERO POR PROGRAMA PRESUPUESTARIO

RANGO:		TRIMESTRE:	Enero - Marzo									
PROGRAMA PRESUPUESTARIO:		EJE ESTRATÉGICO:			INSTITUCIONAL:							
UNIDAD PRESUPUESTAL:		ESTRATÉGICO:										
ACTIVIDAD:		OPERATIVO: X										
ESTATAL:		FEDERAL:										
INFORMACIÓN GENERAL		COSTO ANUAL				COSTO TRIMESTRAL				AVANCE ACUM. AL TRIMESTRE EJERCIDO / MODIFICADO ANUAL		
UNIDAD PRESUPUESTAL	ACTIVIDAD	APROBADO	MODIFICADO	APROBADO	MODIFICADO	COMPROMETIDO	DEVENGADO	EJERCIDO	PAGADO	DESVIACIÓN	EJERCIDO ACUM. AL TRIMESTRE	AVANCE ACUM. AL TRIMESTRE EJERCIDO / MODIFICADO ANUAL
28 Organismos Públicos Descentralizados												
PROGRAMA PRESUPUESTARIO: 087 Programa de Educación Media Superior, Superior y de Posgrado												
EJE ESTRATÉGICO: 3 Desarrollo Responsable y Sostenible												
ESTRATÉGICO:												
OPERATIVO: X												
ESTATAL: \$141,311,216.00												
FEDERAL: \$0.00												
15 Instituto Campechano												
0785 Act. del con. p.C.273 - Servicios educativos para Media Superior, Superior y Posgrado brindados del PP 087 - Programa de Educación Media Superior, Superior y de Posgrado de la UAC, UNACAR E IC		\$3,843,719.00	\$758,134.00	\$758,134.00	\$3,831,907.00	\$552,032.00	\$552,032.00	\$552,032.00	\$552,032.00	-\$206,102.10	\$552,032.00	14.36 %
0786 Act. del con. p.C.273 - Servicios educativos para Media Superior, Superior y Posgrado brindados del PP 087 - Programa de Educación Media Superior, Superior y de Posgrado de la UAC, UNACAR E IC		\$75,559,105.00	\$13,619,392.00	\$20,007,382.00	\$89,524,994.00	\$13,652,673.00	\$13,652,673.00	\$13,652,673.00	\$13,652,673.00	-\$6,354,709.10	\$13,652,673.00	18.07 %
0787 Act. del con. p.C.273 - Servicios educativos para Media Superior, Superior y Posgrado brindados del PP 087 - Programa de Educación Media Superior, Superior y de Posgrado de la UAC, UNACAR E IC		\$34,373,033.00	\$6,781,053.00	\$6,781,053.00	\$34,391,816.00	\$6,327,373.00	\$6,327,373.00	\$6,327,373.00	\$6,327,373.00	-\$453,720.10	\$6,327,373.00	18.41 %
0788 Act. del con. p.C.273 - Servicios educativos para Media Superior, Superior y Posgrado brindados del PP 087 - Programa de Educación Media Superior, Superior y de Posgrado de la UAC, UNACAR E IC		\$16,733,688.00	\$8,310,705.00	\$3,293,683.00	\$14,870,690.00	\$4,635,049.00	\$4,635,049.00	\$4,635,049.00	\$4,635,049.00	-\$10,235,641.10	\$4,635,049.00	27.70 %
0789 Act. del con. p.C.273 - Servicios educativos para Media Superior, Superior y Posgrado brindados del PP 087 - Programa de Educación Media Superior, Superior y de Posgrado de la UAC, UNACAR E IC		\$6,764,727.00	\$1,333,725.00	\$1,333,725.00	\$6,771,437.00	\$1,545,628.00	\$1,545,628.00	\$1,545,628.00	\$1,545,628.00	\$211,903.10	\$1,545,628.00	22.85 %
TOTALES		\$130,916,292.00	\$148,851,285.00	\$25,816,017.00	\$63,751,024.00	\$133,865,677.00	\$26,712,755.00	\$26,712,755.00	\$26,636,112.00	-\$17,038,269.10	\$26,712,755.00	20.40 %
											\$26,712,755.00	17.95 %

Coordinador Administrativo
LIC. MARIA ELIZABETH FUENTES CASTILLO

Titular de la Dependencia y/o Entidad
LAE GERARDO MONTERO PEREZ

REPORTE DE AVANCE FÍSICO-FINANCIERO POR PROGRAMA PRESUPUESTARIO

RAZÓN:		TRIMESTRE:	Enero - Marzo					
28 Organismos Públicos Descentralizados								
PROGRAMA PRESUPUESTARIO:		EJE ESTRATÉGICO:	3 Desarrollo Responsable y Sostenible					
087 Programa de Educación Media Superior, Superior y de Posgrado		ESTRATÉGICO:						
OPERATIVO: X		INFRAESTRUCTURA:						
ESTATAL:		FEDERAL:	\$0.00					
COSTO TRIMESTRAL								
COMPONENTE	INFORMACIÓN GENERAL	COSTO ANUAL			DESVIACIÓN	EJERCIDO ACUM. AL TRIMESTRE	AVANCE ACUM. AL TRIMESTRE EJERCIDO / MODIFICADO ANUAL	
		APROBADO	MODIFICADO	AFROBADO				
UNIDAD PRESUPUESTAL	ACTIVIDAD	APROBADO	MODIFICADO	AFROBADO	DEVENGADO	EJERCIDO	PAGADO	
15 Instituto Campechano								
	0763 Act. del cor. p. 0274 - Vinculación con los sectores productivos, educativos y sociales del PP 087 - Programa de Educación Media Superior, Superior y de Posgrado de la UAC, UNACAR E IC	\$1,357,000.00	\$275,112.00	\$1,285,112.00	\$171,898.00	\$171,898.00	\$170,542.00	12.57 %
		\$1,357,000.00	\$275,112.00	\$1,285,112.00	\$171,898.00	\$171,898.00	\$170,542.00	12.57 %
15 Instituto Campechano								
	0791 Act. del cor. p. 0410 - Investigación científica integral impulsada del PP 087 - Programa de Educación Media Superior, Superior y de Posgrado de la UAC, UNACAR E IC	\$2,885,030.00	\$529,607.00	\$2,885,030.00	\$513,887.00	\$513,887.00	\$516,687.00	19.24 %
		\$2,885,030.00	\$529,607.00	\$2,885,030.00	\$513,887.00	\$513,887.00	\$516,687.00	19.24 %
	0792 Act. del cor. p. 0410 - Investigación científica integral impulsada del PP 087 - Programa de Educación Media Superior, Superior y de Posgrado de la UAC, UNACAR E IC	\$6,354,504.00	\$1,252,205.00	\$6,354,504.00	\$1,208,762.00	\$1,208,762.00	\$1,202,712.00	19.02 %
		\$6,354,504.00	\$1,252,205.00	\$6,354,504.00	\$1,208,762.00	\$1,208,762.00	\$1,202,712.00	19.02 %
TOTALES		\$141,313,216.00	\$27,872,941.00	\$159,248,223.00	\$28,610,102.00	\$28,610,102.00	\$28,526,033.00	20.25 %
								17.97 %

Coordinador Administrativo
LIC. MARIA ELIZABETH FUENTES CASTILLO

Titular de la Dependencia y/o Entidad
LAE. GERARDO MONTERO PERE

REPORTE DE AVANCE FÍSICO-FINANCIERO POR PROGRAMA PRESUPUESTARIO

RAMO:	28 Organismos Públicos Descentralizados	TRIMESTRE:	Enero - Marzo
PROGRAMA PRESUPUESTARIO:	087 Programa de Educación Media Superior, Superior y de Posgrado	EJE ESTRATÉGICO:	3 Desarrollo Responsable y Sostenible
OPERATIVO:	X	ESTRATÉGICO:	
ESTATAL:	\$141,317,16.00	FEDERAL:	\$0.00

TIPO DE BENEFICIARIO	POBLACIÓN OBJETIVO	META ANUAL	ALCANZADO	ACUMULADO ALCANZADO AL TRIMESTRE	AVANCE ALCANZADO	SEXO		INFORMACIÓN COMPLEMENTARIA O JUSTIFICACIÓN DE OBSERVACIONES
						HOMBRE	MUJER	
17 Alumnos	2,096	2,096	0	0	0.00 %	0	0	B1.1.1 LA META TRIMESTRAL DEL BENEFICIARIO SE ALCANZARÁ EN EL TERCER TRIMESTRE DEL EJERCICIO.
24 Docentes	146	50	20	20	40.00 %	0	0	
42 Personal Administrativo	294	55	20	20	36.36 %	0	0	
17 Alumnos	2,096	2,096	0	0	0.00 %	0	0	B1.1.1 LA META TRIMESTRAL DEL BENEFICIARIO SE ALCANZARÁ EN EL TERCER TRIMESTRE DEL EJERCICIO.

TOTALES	4,631	4,287	40	40	0.93 %	0	0	
---------	-------	-------	----	----	--------	---	---	--

Coordinador Administrativo
LIC. MARIA ELIZABETH FUENTES CASTILLO

TITULAR DE LA DEPENDENCIA Y/O ENTIDAD
LAE GERARDO MONTERO PÉREZ

REPORTE DE AVANCE FÍSICO-FINANCIERO POR PROGRAMA PRESUPUESTARIO

RAMO:		28 Organismos Públicos Descentralizados		TRIMESTRE:	Enero - Marzo		
PROGRAMA PRESUPUESTARIO:		087 Programa de Educación Media Superior, Superior y de Posgrado		ELIJE ESTRATÉGICO:	3 Desarrollo Responsable y Sostenible		
ESTRATÉGICO:		INFRAESTRUCTURA:		ESTRATÉGICO:		INSTITUCIONAL:	
OPERATIVO: X		FEDERAL:		\$0.00			
ESTATAL:		\$141,313,16.00					
TIPO DE BENEFICIARIO	POBLACIÓN OBJETIVO	META ANUAL	ALCANZADO	ACUMULADO ALCANZADO AL TRIMESTRE	AVANCE ALCANZADO	SEXO HOMBRE MUJER	INFORMACIÓN COMPLEMENTARIA O JUSTIFICACIÓN DE OBSERVACIONES
24 Docentes	145	5	0	0	0.00 %	0 0	51.1 LA META TRIMESTRAL DEL BENEFICIAR O SERÁ ALCANZADA EN EL CUARTO TRIMESTRE DEL EJERCICIO.
TOTALES		4,302	40	40	0.93 %	0 0	

Gerardo
Titular de la Dependencia y/o Entidad
LAE. GERARDO MONTERO PEREZ

Elizabeth
Coordinador Administrativo
LIC. MARIA ELIZABETH FUENTES CASTILLO

REPORTE DE AVANCE FÍSICO-FINANCIERO POR PROGRAMA PRESUPUESTARIO

RAVCO:		23 Organismos Públicos Descentralizados		TRIMESTRE:	Enero - Marzo					
PROGRAMA PRESUPUESTARIO:		037 Programa de Educación, Media Superior, Superior y de Posgrado		EJE ESTRATÉGICO:	3 Desarrollo Responsable y Sostenible					
		INFRAESTRUCTURA:		ESTRATÉGICO:						
		OPERATIVO:	X	INSTITUCIONAL:						
ESTATAL:		\$141,313,216.00		FEDERAL:	\$0.00					
COSTO TRIMESTRAL										
CAPÍTULO DEL GASTO	COSTO ANUAL		COMPROMETIDO	DEVENGADO	EJERCIDO	PAGADO	DESVIACIÓN	EJERCIDO ACUM. AL TRIMESTRE	AVANCE ACUM. AL TRIMESTRE EJERCIDO/ANUAL	AVANCE ACUM. AL TRIMESTRE EJERCIDO/MODIFICADO ANUAL
	APROBADO	MODIFICADO	APROBADO	MODIFICADO	APROBADO	MODIFICADO				
400	\$141,313,216.00	\$159,248,223.00	\$27,872,941.00	\$45,807,948.00	\$28,610,102.00	\$28,526,093.03	-\$17,197,846.00	\$28,610,102.00	20.25 %	17.97 %
TOTALES:		\$141,313,216.00	\$159,248,223.00	\$27,872,941.00	\$45,807,948.00	\$28,610,102.00	-\$17,197,846.00	\$28,610,102.00	20.25 %	17.97 %

Coordinador Administrativo
LIC. MARIA ELIZABETH FUENTES CASTILLO

Gerardo
Titular de la Dependencia y/o Entidad
LIC. GERARDO MONTERO-PEREZ

EJERCICIO 2020
REPORTE DE AVANCE FÍSICO-FINANCIERO POR PROGRAMA PRESUPUESTARIO

RAPO:		TRIMESTRE:	Enero - Marzo										
23 Organismos Públicos Descentralizados		3 Desarrollo Responsable y Sostenible											
PROGRAMA PRESUPUESTARIO:		EJE ESTRATÉGICO:		INSTITUCIONAL:									
037 Programa de Educación Media Superior, Superior y de Posgrado		ESTRATÉGICO:											
OPERATIVO: X		FEDERAL: \$0.00											
ESTATAL: \$141,311,216.00													
COMPONENTE	ACTIVIDAD	INFORMACIÓN GENERAL	UNIDAD DE MEDIDA			META ANUAL			META TRIMESTRAL			AVANCE ACUMULADO AL TRIMESTRE ALCANZADA / ANUAL MODIFICADO	
			UNIDAD PRESUPUESTAL	PROGRAMADA	MODIFICADA	ACURULABLE	PROGRAMADA	MODIFICADA	ALCANZADA	DESVIACIÓN	ALCANZADA		DESVIACIÓN
0273 Servicios educativos para Media Superior, Superior y Posgrado brindados													
0785 Act. del contr. 0273 - Servicios educativos para Media Superior, Superior y Posgrado brindados del PP 087 - Programa de Educación Media Superior, Superior y de Posgrado de la UAC, UNACAR E IC	15 Instituto Campechano	507 Programa	1.00	1.00	No	0.00	0.00	0.00	0.00	0.00	0.00	0.00	0.00 %
0786 Act. del contr. 0273 - Servicios educativos para Media Superior, Superior y Posgrado brindados del PP 087 - Programa de Educación Media Superior, Superior y de Posgrado de la UAC, UNACAR E IC	15 Instituto Campechano	468 Persona	105.00	150.00	SI	20.00	65.00	15.00	-50.00	15.00	-50.00	15.00	-10.00 %
0787 Act. del contr. 0273 - Servicios educativos para Media Superior, Superior y Posgrado brindados del PP 087 - Programa de Educación Media Superior, Superior y de Posgrado de la UAC, UNACAR E IC	15 Instituto Campechano	TOTALES	106.00	151.00		20.00	85.00	15.00	-50.00	15.00	-50.00	15.00	9.33 %

Gerardo Montero Pérez
Titular de la Dependencia y/o Entidad
LAE GERARDO MONTERO PEREZ

Elizabeth Fuentes Castillo
Coordinador Administrativo
LIC. MARIA ELIZABETH FUENTES CASTILLO

EJERCICIO 2020
REPORTE DE AVANCE FÍSICO-FINANCIERO POR PROGRAMA PRESUPUESTARIO

RAMO:	TRIMESTRE:		ESTRATÉGICO:	INSTITUCIONAL:																																																																																																
	Enero - Marzo	Abril - Junio																																																																																																		
23 Organismos Públicos Descentralizados			3 Desarrollo Responsable y Sostenible																																																																																																	
PROGRAMA PRESUPUESTARIO:	C37 Programa de Educación Media Superior, Superior y de Posgrado		ESTRATÉGICO:																																																																																																	
OPERATIVO:	X																																																																																																			
ESTATAL:	\$141,311,216.00		FEDERAL:	\$0.00																																																																																																
	<table border="1"> <thead> <tr> <th rowspan="2">CONVENIENTE</th> <th colspan="2">META ANUAL</th> <th colspan="3">META TRIMESTRAL</th> <th rowspan="2">AVANCE ACUM. AL TRIMESTRE ALCANZADA / ANUAL MODIFICADO</th> </tr> <tr> <th>PROGRAMADA</th> <th>MODIFICADA</th> <th>MODIFICADA</th> <th>ALCANZADA</th> <th>DESVIACIÓN</th> </tr> </thead> <tbody> <tr> <td>ACTIVIDAD</td> <td>7485.00</td> <td>7485.00</td> <td>1777.00</td> <td>1548.00</td> <td>-229.00</td> <td>20.68 %</td> </tr> <tr> <td>UNIDAD PRESUPUESTAL</td> <td></td> <td></td> <td></td> <td></td> <td></td> <td></td> </tr> <tr> <td>UNIDAD DE MEDIDA</td> <td>10 Actividad</td> <td></td> <td></td> <td></td> <td></td> <td></td> </tr> <tr> <td>0788 Act. del con. 0273 - Servicios educativos para Media Superior, Superior y Posgrado brindados del PP 087 - Programa de Educación Media Superior, Superior y de Posgrado de la UAC, UNACAR E IC</td> <td></td> <td></td> <td></td> <td></td> <td></td> <td></td> </tr> <tr> <td></td> <td>15 Instituto Campechano</td> <td>1276.00</td> <td>363.00</td> <td>371.00</td> <td>0.00</td> <td>28.52 %</td> </tr> <tr> <td></td> <td>584 Solicitud</td> <td></td> <td></td> <td></td> <td></td> <td></td> </tr> <tr> <td>0789 Act. del con. 0273 - Servicios educativos para Media Superior, Superior y Posgrado brindados del PP 087 - Programa de Educación Media Superior, Superior y de Posgrado de la UAC, UNACAR E IC</td> <td></td> <td></td> <td></td> <td></td> <td></td> <td></td> </tr> <tr> <td></td> <td>1b Instituto Campechano</td> <td>8026.00</td> <td>2006.00</td> <td>2007.00</td> <td>3.00</td> <td>24.94 %</td> </tr> <tr> <td></td> <td>383 Libro</td> <td></td> <td></td> <td></td> <td></td> <td></td> </tr> <tr> <td>0410 Investigación científica integral Impulsad</td> <td></td> <td></td> <td></td> <td></td> <td></td> <td></td> </tr> <tr> <td>0791 Act. del con. 0411 - Investigación científica integral impulsada del PP 087 - Programa de Educación Media Superior, Superior y de Posgrado de la UAC, UNACAR E IC</td> <td></td> <td></td> <td></td> <td></td> <td></td> <td></td> </tr> <tr> <td>TOTALES</td> <td>8952.00</td> <td>8952.00</td> <td>2217.00</td> <td>21941.00</td> <td>-278.00</td> <td>24.57 %</td> </tr> </tbody> </table>				CONVENIENTE	META ANUAL		META TRIMESTRAL			AVANCE ACUM. AL TRIMESTRE ALCANZADA / ANUAL MODIFICADO	PROGRAMADA	MODIFICADA	MODIFICADA	ALCANZADA	DESVIACIÓN	ACTIVIDAD	7485.00	7485.00	1777.00	1548.00	-229.00	20.68 %	UNIDAD PRESUPUESTAL							UNIDAD DE MEDIDA	10 Actividad						0788 Act. del con. 0273 - Servicios educativos para Media Superior, Superior y Posgrado brindados del PP 087 - Programa de Educación Media Superior, Superior y de Posgrado de la UAC, UNACAR E IC								15 Instituto Campechano	1276.00	363.00	371.00	0.00	28.52 %		584 Solicitud						0789 Act. del con. 0273 - Servicios educativos para Media Superior, Superior y Posgrado brindados del PP 087 - Programa de Educación Media Superior, Superior y de Posgrado de la UAC, UNACAR E IC								1b Instituto Campechano	8026.00	2006.00	2007.00	3.00	24.94 %		383 Libro						0410 Investigación científica integral Impulsad							0791 Act. del con. 0411 - Investigación científica integral impulsada del PP 087 - Programa de Educación Media Superior, Superior y de Posgrado de la UAC, UNACAR E IC							TOTALES	8952.00	8952.00	2217.00	21941.00	-278.00	24.57 %
CONVENIENTE	META ANUAL		META TRIMESTRAL			AVANCE ACUM. AL TRIMESTRE ALCANZADA / ANUAL MODIFICADO																																																																																														
	PROGRAMADA	MODIFICADA	MODIFICADA	ALCANZADA	DESVIACIÓN																																																																																															
ACTIVIDAD	7485.00	7485.00	1777.00	1548.00	-229.00	20.68 %																																																																																														
UNIDAD PRESUPUESTAL																																																																																																				
UNIDAD DE MEDIDA	10 Actividad																																																																																																			
0788 Act. del con. 0273 - Servicios educativos para Media Superior, Superior y Posgrado brindados del PP 087 - Programa de Educación Media Superior, Superior y de Posgrado de la UAC, UNACAR E IC																																																																																																				
	15 Instituto Campechano	1276.00	363.00	371.00	0.00	28.52 %																																																																																														
	584 Solicitud																																																																																																			
0789 Act. del con. 0273 - Servicios educativos para Media Superior, Superior y Posgrado brindados del PP 087 - Programa de Educación Media Superior, Superior y de Posgrado de la UAC, UNACAR E IC																																																																																																				
	1b Instituto Campechano	8026.00	2006.00	2007.00	3.00	24.94 %																																																																																														
	383 Libro																																																																																																			
0410 Investigación científica integral Impulsad																																																																																																				
0791 Act. del con. 0411 - Investigación científica integral impulsada del PP 087 - Programa de Educación Media Superior, Superior y de Posgrado de la UAC, UNACAR E IC																																																																																																				
TOTALES	8952.00	8952.00	2217.00	21941.00	-278.00	24.57 %																																																																																														

Coordinador Administrativo
LIC. MARIA ELIZABETH FUENTES CASTILLO

Titular de la Dependencia y/o Entidad
LAE GERARDO MONTERO PEREZ

EJERCICIO 2020
REPORTE DE AVANCE FÍSICO-FINANCIERO POR PROGRAMA PRESUPUESTARIO

RAÍO:	23 Organismos Públicos Descentralizados	TRIMESTRE:	Enero - Marzo					
PROGRAMA PRESUPUESTARIO:	037 Programa de Educación Media Superior, Superior y de Posgrado	EJE ESTRATÉGICO:	3 Desarrollo Responsable y Sostenible					
OPERATIVO:	X	INFRAESTRUCTURA:						
ESTATAL:	\$141,311,216.00	FEDERAL:	\$0.00					
<p>AVANCE ACUMULADO AL TRIMESTRE ALCAZADA / ANUAL MODIFICADO</p>								
COMPONENTE	UNIDAD PRESUPUESTAL	META ANUAL				DESVIACIÓN	META ACUM. AL TRIMESTRE ALCAZADA	AVANCE ACUM. AL TRIMESTRE ALCAZADA / ANUAL MODIFICADO
		PROGRAMADA	MODIFICADA	PROGRAMADA	MODIFICADA			
0782 Act. del con a. 0410 - Investigación científica integral impulsada del PP 087 - Programa de Educación Media Superior, Superior y de Posgrado de la UAC, UNACAR E IC	15 Instituto Campechano	2.00	2.00	0.00	0.00	0.00	0.00	0.00 %
	520 Publicación	18.00	16.00	No	No	0.00	0.00	0.00 %
TOTAL:		89125.00	85178.00	22167.00	22223.00	21943.00	-277.00	24.51 %

Coordinador Administrativo
LIC. MARIA ELIZABETH FUENTES CASTILLO

Gerardo
Titular de la Dependencia y/o Entidad
LAE GERARDO MONTERO PÉREZ



GOBIERNO DEL ESTADO DE CAMPECHE
SECRETARÍA DE LA CONTRALORÍA
Presupuesto de Egresos 2020



Evaluación del Presupuesto Basado en Resultados (PBR)
Resultado de los Indicadores Estratégicos y de Gestión

PAGINAS: 1/2

Trimestre: Enero - Marzo

DATOS DEL PROGRAMA

Ramo Administrativo: 28 Organismos Públicos Descentralizados
Denominación del Programa: 087 Programa de Educación Media Superior, Superior y de Posgrado

Código	Objetivo	Indicador	Fórmula	U. de M.	Meta Programada del Trimestre			Resultado Alcanzado del Trimestre			Causas de desviación	Resultado Acumulado al Trimestre
					Variable 1	Variable 2	Variable 3	Variable 1	Variable 2	Variable 3		
C2259.A2269	Objetivo programas de estudios académicos	1690 Tasa de retención de la matrícula en el nivel Medio Superior, Superior y Posgrado en el Instituto Campechano	$\frac{\text{Matrícula inscrita en el primer semestre} - \text{Matrícula inscrita en el nivel Medio Superior, Superior y Posgrado en el primer semestre}}{\text{Matrícula inscrita en el primer semestre}} \times 100$	489 Por ciento	100.00	10.00	1.00	0.00	0.00	0.00	0.00	0.00
C2259.A2273	Profesionalización de la planta docente y personal administrativo	1893 Porcentaje de programas evaluados y acreditados en relación a los impartidos en el Instituto Campechano	$\frac{\text{Total de programas evaluados y acreditados}}{\text{Total de programas impartidos}} \times 100$	489 Por ciento	7.00	149.00	10.00	10.00	10.00	149.00	6.71	6.71
C2259.A2276	Profesionalización de la planta docente y personal administrativo	1994 Porcentaje de docentes en relación a la planta global docente del Instituto Campechano	$\frac{\text{Número de docentes administrativos capacitados}}{\text{Total de la planta global docente}} \times 100$	489 Por ciento	3.00	294.00	10.00	5.00	5.00	294.00	1.70	1.70
C2259.A2278	Acompañamiento de los jóvenes en su formación académica (deporte, cultura, asesorías, tutorías, etc.)	1996 Porcentaje de asesorías realizadas en relación a las programadas en el Instituto Campechano	$\frac{\text{Asesorías realizadas}}{\text{Asesorías programadas}} \times 100$	489 Por ciento	100.00	445.00	445.00	445.00	445.00	445.00	97.52	97.52
C2259.A2280	Acompañamiento de los jóvenes en su formación académica (deporte, cultura, asesorías, tutorías, etc.)	1897 Porcentaje de actividades deportivas realizadas en relación a las programadas en el Instituto Campechano	$\frac{\text{Número de actividades deportivas realizadas}}{\text{Número de actividades deportivas programadas}} \times 100$	489 Por ciento	100.00	635.00	635.00	635.00	635.00	635.00	74.85	74.85
C2259.A2282	Acompañamiento de los jóvenes en su formación académica (deporte, cultura, asesorías, tutorías, etc.)	1897 Porcentaje de jóvenes atendidos con tutorías en el Instituto Campechano	$\frac{\text{Número de actividades culturales}}{\text{Número de actividades culturales programadas}} \times 100$	489 Por ciento	100.00	33.00	33.00	25.00	25.00	33.00	75.75	75.75
C2259.A2283	Acompañamiento de los jóvenes en su formación académica (deporte, cultura, asesorías, tutorías, etc.)	2000 Porcentaje de solicitudes de servicios de mantenimiento realizadas a los espacios educativos/ecuatorios con relación a las programadas en el Instituto Campechano	$\frac{\text{Total de jóvenes atendidos en servicios de tutorías}}{\text{Total de solicitudes de actividades culturales}} \times 100$	489 Por ciento	22.00	2,095.00	464.00	464.00	464.00	2,095.00	22.13	22.13
C2259.A2285	Mantenimiento y equipamiento de espacios educativos del nivel Medio Superior y Superior	2001 Porcentaje de solicitudes de servicios de mantenimiento realizadas a los espacios educativos/ecuatorios con relación a las programadas en el Instituto Campechano	$\frac{\text{Número de solicitudes de mantenimiento realizadas}}{\text{Número de solicitudes de mantenimiento programadas}} \times 100$	489 Por ciento	100.00	350.00	350.00	350.00	350.00	350.00	102.22	102.22
C2259.A2287	Servicio de consulta de acervo bibliográfico	2002 Porcentaje de solicitudes de equipo de libros por joven en relación a las solicitudes de equipo de libros en el Instituto Campechano	$\frac{\text{Número de solicitudes de equipo de libros}}{\text{Total de solicitudes de equipo de libros}} \times 100$	489 Por ciento	100.00	3.00	3.00	3.00	3.00	3.00	100.00	100.00
C2259.A2288	Servicio de consulta de acervo bibliográfico	2002 Promedio de libros por joven en relación a las solicitudes de equipo de libros en el Instituto Campechano	$\frac{\text{Número de libros en exposición}}{\text{Número total de estudiantes}} \times 100$	363 Libro	9.54	2,095.00	20,004.00	20,007.00	20,007.00	2,095.00	9.55	9.55
C2260	Investigación científica integral	1981 Porcentaje de proyectos de investigación científica realizados en el Instituto Campechano	$\frac{\text{Número de proyectos de investigación científica}}{\text{Número de proyectos de investigación científica programados}} \times 100$	489 Por ciento	100.00	5.00	5.00	0.00	0.00	0.00	0.00	0.00

rptResultadoIndicadores

FECHA: 13/04/2020 10:58:17 a. m.



**GOBIERNO DEL ESTADO DE CAMPECHE
SECRETARÍA DE LA CONTRALORÍA**




**Presupuesto de Egresos 2020
Evaluación del Presupuesto Basado en Resultados (PbR)
Resultado de los Indicadores Estratégicos y de Gestión**

C2261.A2290	Realización y situación de proyectos de investigación	PAGINAS: 2/2	GESTIONMEFcaSa/Anu 488 Por ciento	Trimestre: Enero - Marzo		
				0.00	0.00	0.00
C2261.A2584	Formación integral de investigadores	2005 Porcentaje de publicaciones científicas realizadas en el Instituto Campechano	16.00	100.00	0.00	0.00
C2261	Vinculación con los sectores productivos, educativos y sociales	2005 Porcentaje de maestrías que obtienen un programa con el programa de maestrías sin programar de la institución x100	2.00	2.00	0.00	0.00
C2261.A2291	Establecimiento de comités	1992 Porcentaje de egresados que se inscriben en el mercado profesional en el lapso de dos años del Instituto Campechano	3.00	100.00	3.00	66.66

(Número de publicaciones científicas realizadas / número de publicaciones científicas programadas) x100
 (Número de maestrías que obtienen un programa con el programa de maestrías sin programar de la institución) x100
 (Total de egresados que se inscriben en el mercado profesional en el lapso de dos años / total de egresados en el lapso de dos años) x100
 Faltas de maestros cobradas por la institución / Total de comités programados x100


 Lic. María Elizabeth Fuentes Castillo
Directora General de Administración
 Enlace Responsable


 L.A.F. Gerardo Montero Pérez
Rector
 Titular de la Dependencia y/o Entidad



GOBIERNO DEL ESTADO DE CAMPECHE
SECRETARIA DE LA CONTRALORIA
FICHA TÉCNICA

SECONT
 SECRETARÍA DE LA CONTRALORÍA



PODER EJECUTIVO DEL ESTADO DE CAMPECHE **PAGINAS: 1/3**

Ramo Administrativo: 28 Organismos Públicos Descentralizados
Unidad Responsable del Programa:
 15 Instituto Campechano
Denominación del Programa: 087 Programa de Educación Media Superior, Superior y de Posgrado
Tipo de Programa Presupuestario:

Alineación al Programa Sectorial

Coordinadora Sectorial:
Secretario Técnico:
Secretario Ejecutivo:
Objetivo Estratégico del Programa Sectorial: 2. Fortalecer y consolidar la cobertura, equidad, calidad y pertinencia de las instituciones educativas del gobierno del estado en los niveles de educación media superior y superior, así como en la formación para el trabajo, promoviendo de la adecuada implementación de la Reforma Educativa.
Estrategia del Programa Sectorial: 2.6. Asegurar mayor cobertura, inclusión y equidad en formación para el trabajo, educación media superior y educación superior, entre todos los grupos de la población
Línea de Acción del Programa Sectorial: 2.6.5. Promover una mayor integración entre los distintos niveles educativos para aumentar la permanencia de los alumnos en el sistema.
Objetivo Estratégico de la Dependencia o Entidad:
Resumen Narrativo: Servicios educativos para Media Superior, Superior y Posgrado brindados

Datos de Identificación del Indicador

Orden	Fórmula	Tipo de Indicador
C2259	[(Matrícula atendida en el nivel Medio Superior, Superior y Posgrado en el año actual / Matrícula atendida en el nivel Medio Superior, Superior y Posgrado en el año anterior)-1] x100	GESTION
Dimensión del Indicador	Desagregación Geográfica	Tipo de valor de la Meta
Eficacia	Estatal	Relativo
Definición del Indicador	Nombre del Indicador	Unidad de Medida
Promover una integración entre los distintos niveles educativos para aumentar la permanencia de los alumnos	1990 Tasa de variación de la matrícula atendida en el nivel Medio Superior, Superior y Posgrado del Instituto Campechano	489 Por ciento
Frecuencia de Medición: Semestral		

Transversalidad

Enfoque de transversalidad: Enfoque de género
 Hombre: 704 Mujer: 1392 Total: 2096

Características del Indicador

Características	Calificación	Justificación
Adecuado	Cumple	Permite obtener elementos para integrar los porcentajes
Aporte Marginal	Cumple	Es indicador único
Claridad	Cumple	Porque es entendible para cualquier tipo de usuario
Economía	Cumple	Para la obtención de la información no genera un costo significativo
Monitoriable	Cumple	Los elementos presentados son suficientes y competentes para su comprobación
Relevancia	Cumple	Los resultados que ofrece y los elementos integradores para su medición son reales, importantes y competentes para su uso



GOBIERNO DEL ESTADO DE CAMPECHE
SECRETARIA DE LA CONTRALORIA
FICHA TÉCNICA

SECONT
 SECRETARÍA DE LA CONTRALORÍA



PAGINAS: 2/3

Contacto del Indicador		
Nombre	Apellido Paterno	Apellido Materno
Fernando Antonio	Chuc	Canul
Área	Puesto	Correo
Dirección de Control Escolar del Instituto Campechano	Director	cescolar@instcamp.edu.mx
Lada	Teléfono	Extensión
981	9818162480	132

Determinación de Metas - Viabilidad de la Meta					
Meta acumulable:	Sí	Comportamiento del Indicador:	Ascendente	Factibilidad de la Meta:	Media
Justificación de la factibilidad:	Es posible gracias a la gran oferta educativa que nos permite contribuir al mejoramiento de nuestros centros educativos, su función esta dada por el presupuesto asignado				

Linea Base					
Año	Indicador	Numerador	Denominador	Período	
2019	0,32	2470	2462	2019	
Justificación de la línea base:	No aplica				
Año	Indicador	Numerador	Denominador	Período	
0	0	0	0	0	
Justificación de la línea base:					

Parámetro de Semaforización					
Tipo de Valor:	Porcentual				
Umbral Verde:	-16 a -10	Umbral Amarillo:	-17 a -19 y -9 a -7	Umbral Rojo:	-20 a -22 y -6 a -4

Meta Sexenal

Meta Intermedia					
Año	Indicador	Numerador	Denominador	Período	
0	0	0	0	0	

Características de las variables

Número de Variables: 2

Nombre	Descripción de la variable	Unidad de Medida
Matrícula atendida en el nivel Medio Superior, Superior y Posgrado en el año actual	Representa el número de alumnos matriculados en el ciclo escolar	27 Alumno
Medios de Verificación	Desagregación Geográfica	Frecuencia
Informe del área	Estatál	Semestral
Fecha de Disponibilidad de la información:	Julio 2020 y enero 2021	

Nombre	Descripción de la variable	Unidad de Medida
Matrícula atendida en el nivel Medio Superior, Superior y Posgrado en el año anterior	Representa el número de alumnos matriculados en el ciclo escolar anterior	27 Alumno
Medios de Verificación	Desagregación Geográfica	Frecuencia
Informe del área	Estatál	Semestral
Fecha de Disponibilidad de la información:	Julio 2020 y enero 2021	



Referencias Adicionales

Referencia Internacional

Referencia Nacional

Comentario Técnico

Series Estadísticas


Ciclo	Valor	Período
0	0	No aplica


Metas Ciclo Presupuestario

Período	Indicador	Numerador	Denominador	Período
Periodo 1	-13.8	2096	2432	Octubre-Marzo
Periodo 2	-13.8	2096	2432	Abril-Septiembre

Resultado del Indicador

Trimestre	Variable 1	Variable 2	Algoritmo	Resultado	Período
Anual					Enero - Diciembre


M.C. Fernando Antonio Chuc Canul
Responsable del Indicador


L.A.E. Gerardo Montero Pérez
Titular de la Dependencia y/o Entidad



GOBIERNO DEL ESTADO DE CAMPECHE
SECRETARIA DE LA CONTRALORIA
FICHA TÉCNICA

SECONT
 SECRETARÍA DE LA CONTRALORÍA



PODER EJECUTIVO DEL ESTADO DE CAMPECHE PAGINAS: 1/3

Ramo Administrativo: 28 Organismos Públicos Descentralizados

Unidad Responsable del Programa:

15 Instituto Campechano

Denominación del Programa: 087 Programa de Educación Media Superior, Superior y de Posgrado

Tipo de Programa Presupuestario:

Alineación al Programa Sectorial

Coordinadora Sectorial:

Secretario Técnico:

Secretario Ejecutivo:

Objetivo Estratégico del Programa Sectorial:

Fortalecer y consolidar la cobertura, equidad, calidad y pertinencia de las instituciones educativas del Gobierno del Estado en los niveles de educación media superior y superior así como en la formación para el trabajo, promoviendo la adecuada implementación de la reforma educativa

Estrategia del Programa Sectorial:

2.1 Impulsar la calidad en la educación media superior y superior y en la formación para el trabajo, a través del fomento a la cultura de la evaluación externa en las instituciones educativas del estado.

Línea de Acción del Programa Sectorial:

2.1.2. Promover la evaluación externa de los programas educativos de licenciatura que se imparten en nuestras instituciones de educación superior.

Objetivo Estratégico de la Dependencia o Entidad:

Resumen Narrativo:

Otorgar programas de estudios acreditados

Datos de Identificación del Indicador

Orden	Fórmula	Tipo de Indicador
C2259.A2269	(Total de programas evaluados y/o acreditados / Total de programas impartidos) x100	GESTION
Dimensión del Indicador	Desagregación Geográfica	Tipo de valor de la Meta
Eficacia	Estatal	Relativo
Definición del Indicador	Nombre del Indicador	Unidad de Medida
Relación entre el número de programas evaluados y/o acreditados y el total de programas impartidos	1993 Porcentaje de programas evaluados y/o acreditados con relación a los impartidos en el Instituto Campechano	489 Por ciento

Frecuencia de Medición: Anual

Transversalidad

Enfoque de transversalidad:	No aplica
Hombre: 0	Mujer: 0
Total: 0	

Características del Indicador

Características	Calificación	Justificación
Adecuado	Cumple	Brinda una visión sobre la situación de los programas evaluados
Aporte Marginal	Cumple	Permite obtener una porcentaje de representación del indicador
Claridad	Cumple	Es fácil de comprender que se pretende informar sobre las acciones de capacitación al personal académico
Economía	Cumple	Se consigue en el área y no genera valor significativo
Monitoreable	Cumple	Se puede corroborar con registros en las escuelas
Relevancia	Cumple	Muestra resultados de los programas educativos evaluados

Contacto del Indicador

Nombre	Apellido Paterno	Apellido Materno
Abdier Roberto	Cetina	León



GOBIERNO DEL ESTADO DE CAMPECHE
SECRETARIA DE LA CONTRALORIA
FICHA TÉCNICA



PODER EJECUTIVO DEL ESTADO DE CAMPECHE PAGINAS: 2/3

Área	Puesto	Correo
Dirección General de Planeación y Calidad	Director General	planeacion@instcamp.edu.mx
Lada	Teléfono	Extensión
981	9818162480	154

Determinación de Metas - Viabilidad de la Meta

Meta acumulable:	No	Comportamiento del Indicador:	Nominal	Factibilidad de la Meta:	Media
Justificación de la factibilidad:	Necesaria para la actualización de la oferta educativa				

Línea Base

Año	Indicador	Numerador	Denominador	Período
2019	8	1	13	2019
Justificación de la línea base: No aplica				
Año	Indicador	Numerador	Denominador	Período
0	0	0	0	0
Justificación de la línea base:				

Parámetro de SemafORIZACIÓN

Tipo de Valor:	Porcentual
Umbral Verde:	5 a 15
Umbral Amarillo:	3 a 4 y 16 a 17
Umbral Rojo:	1 a 2 y 18 a 19

Meta Sexenal

Meta Intermedia

Año	Indicador	Numerador	Denominador	Período
0	0	0	0	0

Características de las variables

Número de Variables: 2

Nombre	Descripción de la variable	Unidad de Medida
Total de programas evaluados y/o acreditados	Representa el número de programas evaluados y/o acreditados	507 Programa
Medios de Verificación	Desagregación Geográfica	Frecuencia
Constancia de evaluación y/o acreditación	Estatad	Anual
Fecha de Disponibilidad de la información:	Enero 2021	

Nombre	Descripción de la variable	Unidad de Medida
Total de programas impartidos	Representa el número de programas educativos del Instituto Campechano	507 Programa
Medios de Verificación	Desagregación Geográfica	Frecuencia
www.instcamp.edu.mx	Estatad	Anual
Fecha de Disponibilidad de la información:	Enero 2021	

Referencias Adicionales

Referencia Internacional	Referencia Nacional	Comentario Técnico
		Este indicador se reportará en el cuarto trimestre.



GOBIERNO DEL ESTADO DE CAMPECHE
SECRETARIA DE LA CONTRALORIA
FICHA TÉCNICA

SECONT
 SECRETARÍA DE LA CONTRALORÍA



PODER EJECUTIVO DEL ESTADO DE CAMPECHE PAGINAS: 3/3

Series Estadísticas


Ciclo	Valor	Periodo
0	0	No aplica

Metas Ciclo Presupuestario

Periodo	Indicador	Numerador	Denominador	Periodo
Periodo 1	10	1	10	Enero-Diciembre

Resultado del Indicador

Trimestre	Variable 1	Variable 2	Algoritmo	Resultado	Periodo
Enero - Marzo	0.00	0.00	$(\text{Variable}_1 / \text{Variable}_2) * 100$	0.00	Enero - Marzo
Anual				0.00	Enero - Diciembre


 Ing. Abder Roberto Cetina León
 Responsable del Indicador


 L.A.E. Gerardo Montero Pérez
 Titular de la Dependencia y/o Entidad



GOBIERNO DEL ESTADO DE CAMPECHE
SECRETARÍA DE LA CONTRALORÍA
FICHA TÉCNICA

SECONT
 SECRETARÍA DE LA CONTRALORÍA



PODER EJECUTIVO DEL ESTADO DE CAMPECHE PAGINAS: 2/3

Contacto del Indicador		
Nombre	Apellido Paterno	Apellido Materno
Erika Susana	Echavarría	Góngora
Área	Puesto	Correo
Dirección de Superación Académica e Intercambio Interinstitucional	Directora	dsaii@instcamp.eu.mx
Lada	Teléfono	Extensión
981	9818162480	106

Determinación de Metas - Viabilidad de la Meta					
Meta acumulable:	Sí	Comportamiento del Indicador:	Nominal	Factibilidad de la Meta:	Alta

Justificación de la factibilidad:

Línea Base				
Año	Indicador	Numerador	Denominador	Período
2018	100	196	196	2018
Justificación de la línea base: No aplica				
Año	Indicador	Numerador	Denominador	Período
0	0	0	0	0
Justificación de la línea base:				

Parámetro de Semaforización					
Tipo de Valor:	Porcentual				
Umbral Verde:	30 a 38	Umbral Amarillo:	27 a 29 y 39 a 41	Umbral Rojo:	25 a 26 y 42 a 43

Meta Sexenal				

Meta Intermedia				
Año	Indicador	Numerador	Denominador	Período
0	0	0	0	0

Características de las variables

Número de Variables: 2			
Nombre	Descripción de la variable	Unidad de Medida	
Número de docentes capacitados y/o actualizados	Representa el número de docentes capacitados	226 Docente	
Medios de Verificación	Desagregación Geográfica	Frecuencia	
Plan maestro e informe	Estatal	Trimestral	
Fecha de Disponibilidad de la información:	Abril, Julio, Octubre 2020 y Enero 2021		
Nombre	Descripción de la variable	Unidad de Medida	
Total de la plantilla global docente	Representa el número de docentes de la Institución	226 Docente	
Medios de Verificación	Desagregación Geográfica	Frecuencia	
Reporte de Recursos Humanos	Estatal	Trimestral	
Fecha de Disponibilidad de la información:	Abril, Julio, Octubre 2020 y Enero 2021		

Referencias Adicionales		
Referencia Internacional	Referencia Nacional	Comentario Técnico



GOBIERNO DEL ESTADO DE CAMPECHE
SECRETARÍA DE LA CONTRALORÍA
FICHA TÉCNICA

SECONT
 SECRETARÍA DE LA CONTRALORÍA



PODER EJECUTIVO DEL ESTADO DE CAMPECHE PAGINAS: 3/3

Series Estadísticas

Ciclo	Valor	Periodo
0	0	No aplica

Metas Ciclo Presupuestario

Periodo	Indicador	Numerador	Denominador	Periodo
Periodo 1	7	10	149	Enero-Marzo
Periodo 2	13	20	149	Enero-Junio
Periodo 3	23	35	149	Enero-Septiembre
Periodo 4	34	50	149	Enero-Diciembre

Resultado del Indicador

Trimestre	Variable 1	Variable 2	Algoritmo	Resultado	Periodo
Enero - Marzo	10.00	149.00	$(\text{Variable}_1 / \text{Variable}_2) * 100$	6.71	Enero - Marzo
Anual				6.71	Enero - Diciembre

Dra. Erika Susana Echavarría Góngora
Responsable del Indicador

L.A.E. Gerardo Montero Pérez
Titular de la Dependencia y/o Entidad



GOBIERNO DEL ESTADO DE CAMPECHE
SECRETARÍA DE LA CONTRALORÍA
FICHA TÉCNICA



Ramo Administrativo: 28 Organismos Públicos Descentralizados
Unidad Responsable del Programa: 15 Instituto Campechano
Denominación del Programa: 087 Programa de Educación Media Superior, Superior y de Posgrado
Tipo de Programa Presupuestario:

Alineación al Programa Sectorial

Coordinadora Sectorial:
Secretario Técnico:
Secretario Ejecutivo:
Objetivo Estratégico del Programa Sectorial: Fortalecer y consolidar la cobertura, equidad, calidad y pertinencia de las instituciones educativas del Gobierno del Estado en los niveles de educación media superior y superior así como en la formación para el trabajo, promoviendo la adecuada implementación de la reforma educativa
Estrategia del Programa Sectorial: 2.3. Impulsar la profesionalización y certificación de los docentes y directivos en las instituciones de formación para el trabajo, educación media superior y educación superior del estado.
Línea de Acción del Programa Sectorial: 2.3.4. Promover la implementación de programas de formación y actualización de directivos para la gestión escolar
Objetivo Estratégico de la Dependencia o Entidad:
Resumen Narrativo: Profesionalización de la planta docente y personal administrativo

Datos de Identificación del Indicador

Orden	Fórmula	Tipo de Indicador
C2259.A2276	(Número de personal administrativo capacitado y/o actualizado / Total de la plantilla global administrativa) x100	GESTION
Dimensión del Indicador	Desagregación Geográfica	Tipo de valor de la Meta
Eficacia	Estatad	Relativo
Definición del Indicador	Nombre del Indicador	Unidad de Medida
Relación de numero de personal administrativo capacitado y/o actualizado y plantilla global administrativa	1995 Porcentaje de personal administrativo capacitado y/o actualizado en relación a la plantilla global administrativa del Instituto Campechano	489 Por ciento

Frecuencia de Medición: Trimestral

Transversalidad

Enfoque de transversalidad: Enfoque de género
Hombre: 154 Mujer: 140 Total: 294

Características del Indicador

Características	Calificación	Justificación
Adecuado	Cumple	Brinda una visión sobre la situación de la capacitación del personal administrativo
Aporte Marginal	Cumple	Permite obtener una porcentaje de representación del indicadorP
Claridad	Cumple	Es fácil de comprender que se pretende informar sobre las acciones de capacitaion a personal administrativo
Economía	Cumple	La obtención de la información no genera costo significativo
Monitoriable	Cumple	Se puede corroborar con registros del área
Relevancia	Cumple	Muestra el resultado de la planeación hacia la capacitación y actualización al personal administrativo

Contacto del Indicador

Nombre Apellido Paterno Apellido Materno



GOBIERNO DEL ESTADO DE CAMPECHE
SECRETARÍA DE LA CONTRALORÍA
FICHA TÉCNICA

SECONT
 SECRETARÍA DE LA CONTRALORÍA



PODER EJECUTIVO DEL ESTADO DE CAMPECHE PAGINAS: 2/3

Erika Susana	Echavarría	Gongóra
Área	Puesto	Correo
Dirección de Superación Académica e Intercambio Interinstitucional	Directora	dsaii@instcamp.edu.mx
Lada	Teléfono	Extensión
981	9818162480	106

Determinación de Metas - Viabilidad de la Meta

Meta acumulable:	Sí	Comportamiento del Indicador:	Nominal	Factibilidad de la Meta:	Alta
Justificación de la factibilidad:	Indispensable la constante actualización del personal administrativo				

Línea Base

Año	Indicador	Numerador	Denominador	Período
2018	45	119	265	2018

Justificación de la línea base: No aplica

Año	Indicador	Numerador	Denominador	Período
0	0	0	0	0

Justificación de la línea base:

Parámetro de Semaforización

Tipo de Valor:	Porcentual				
Umbral Verde:	15 a 23	Umbral Amarillo:	12 a 14 y 24 a 26	Umbral Rojo:	9 a 11 y 27 a 29

Meta Sexenal

Meta Intermedia

Año	Indicador	Numerador	Denominador	Período
0	0	0	0	0

Características de las variables

Número de Variables: 2

Nombre	Descripción de la variable	Unidad de Medida
Número de personal administrativo capacitado y/o actualizado	Personal administrativo capacitado y/o actualizado	605 Trabajador
Medios de Verificación	Desagregación Geográfica	Frecuencia
Plan maestro e informe mensual	Estatal	Trimestral
Fecha de Disponibilidad de la información:	Abril, Julio, Octubre 2020 y Enero 2021	

Nombre	Descripción de la variable	Unidad de Medida
Total de la plantilla global administrativa	Refleja en número de personal administrativo de la institución	605 Trabajador
Medios de Verificación	Desagregación Geográfica	Frecuencia
Reporte de Recursos Humanos	Estatal	Trimestral
Fecha de Disponibilidad de la información:	Abril, Julio, Octubre 2020 y Enero 2021	

Referencias Adicionales

Referencia Internacional

Referencia Nacional

Comentario Técnico



Series Estadísticas

Ciclo	Valor	Periodo
0	0	No aplica

Metas Ciclo Presupuestario

Periodo	Indicador	Numerador	Denominador	Periodo
Periodo 1	3	10	294	Enero-Marzo
Periodo 2	7	20	294	Enero-Junio
Periodo 3	14	40	294	Enero-Septiembre
Periodo 4	19	55	294	Enero-Diciembre

Resultado del Indicador

Trimestre	Variable 1	Variable 2	Algoritmo	Resultado	Periodo
Enero - Marzo	5.00	294.00	$(\text{Variable}_1 / \text{Variable}_2) * 100$	1.70	Enero - Marzo
Anual				1.70	Enero - Diciembre

Dra. Erika Susana Echavarría Góngora

Responsable del Indicador

L.A.E. Gerardo Montero Pérez

Titular de la Dependencia y/o Entidad



GOBIERNO DEL ESTADO DE CAMPECHE

SECRETARIA DE LA CONTRALORIA

FICHA TÉCNICA

SECONT
SECRETARÍA DE LA CONTRALORÍA



PAGINAS: 1/3

Ramo Administrativo: 28 Organismos Públicos Descentralizados

Unidad Responsable del Programa:

15 Instituto Campechano

Denominación del Programa: 087 Programa de Educación Media Superior, Superior y de Posgrado

Tipo de Programa Presupuestario:

Alineación al Programa Sectorial

Coordinadora Sectorial:

Secretario Técnico:

Secretario Ejecutivo:

Objetivo Estratégico del Programa Sectorial:

Fortalecer y consolidar la cobertura, equidad, calidad y pertinencia de las instituciones educativas del Gobierno del Estado en los niveles de educación media superior y superior así como en la formación para el trabajo, promoviendo la adecuada implementación de la reforma educativa

Estrategia del Programa Sectorial:

2.2. Procurar la pertinencia en la formación para el trabajo, la educación media superior y la educación superior, a través de promover una educación basada valores y de intensificar la vinculación con los sectores sociales y productivos del estado

Línea de Acción del Programa Sectorial:

2.2.6. Promover la participación de los jóvenes en actividades deportivas, recreativas, artísticas, cívicas y culturales, y reforzamiento de los valores universales, el desarrollo humano, la ética y la responsabilidad social, como parte de los programas educativos.

Objetivo Estratégico de la Dependencia o Entidad:

Resumen Narrativo:

Acompañamiento de los jóvenes en su formación académica (deporte, cultura, asesorías, tutorías, etc.)

Datos de Identificación del Indicador

Orden	Fórmula	Tipo de Indicador
C2259.A2278	(Asesorías realizadas / Asesorías programadas) x100	GESTION
Dimensión del Indicador	Desagregación Geográfica	Tipo de valor de la Meta
Eficacia	Estatal	Relativo
Definición del Indicador	Nombre del Indicador	Unidad de Medida
Relación entre las asesorías realizada y asesorías programadas	1996 Porcentaje de asesorías realizadas en relación a las programadas en el Instituto Campechano	489 Por ciento

Frecuencia de Medición: Trimestral

Transversalidad

Enfoque de transversalidad:

Enfoque de género

Hombre: 704

Mujer: 1392

Total: 2096

Características del Indicador

Características	Calificación	Justificación
Adecuado	Cumple	Brinda una visión sobre la situación del apoyo en asesorías a alumnos
Aporte Marginal	Cumple	permite obtener una porcentaje de representación del indicador
Claridad	Cumple	Es fácil de comprender que se pretende informar sobre el comportamiento en asesorías realizadas
Economía	Cumple	Se consigue en la escuelas y no genera un costo significativo
Monitoriable	Cumple	Se puede corroborar con registros en el área académica
Relevancia	Cumple	Muestra el resultado entre la planeación hacia la atención de alumnos con problemas en sus asignaturas

Contacto del Indicador

Nombre	Apellido Paterno	Apellido Materno
--------	------------------	------------------



GOBIERNO DEL ESTADO DE CAMPECHE
SECRETARÍA DE LA CONTRALORÍA
FICHA TÉCNICA

SECONT
 SECRETARÍA DE LA CONTRALORÍA



PODER EJECUTIVO DEL ESTADO DE CAMPECHE **PAGINAS: 2/3**

Oswaldo Rosemberg	Lozano	Reyes
Área	Puesto	Correo
Secretaría Académica	Secretario Académico	sgeneral@instcamp.edu.mx
Lada	Teléfono	Extensión
981	9818162480	133

Determinación de Metas - Viabilidad de la Meta

Meta acumulable:	No	Comportamiento del Indicador:	Nominal	Factibilidad de la Meta:	Alta
Justificación de la factibilidad:	Apoyo necesario a los alumnos para su mejor desempeño escolar				

Línea Base

Año	Indicador	Numerador	Denominador	Período
2018	98	1602	1635	2018
Justificación de la línea base:	No aplica			

Año	Indicador	Numerador	Denominador	Período
0	0	0	0	0
Justificación de la línea base:				

Parámetro de Semafización

Tipo de Valor:	Porcentual				
Umbral Verde:	95 a 105	Umbral Amarillo:	84-94 y 106-116	Umbral Rojo:	73-83 y 117-127

Meta Sexenal

Meta Intermedia

Año	Indicador	Numerador	Denominador	Período
0	0	0	0	0

Características de las variables

Número de Variables: 2

Nombre	Descripción de la variable	Unidad de Medida
Asesorías realizadas	representa el número de asesorías realizadas	46 Asesoría
Medios de Verificación	Desagregación Geográfica	Frecuencia
Informe de asesorías	Estatal	Trimestral
Fecha de Disponibilidad de la información:	Abril, Julio, Octubre 2020 y Enero 2021	

Nombre	Descripción de la variable	Unidad de Medida
Asesorías programadas	Representa el número de asesorías programadas	46 Asesoría
Medios de Verificación	Desagregación Geográfica	Frecuencia
Informe de asesorías	Estatal	Trimestral
Fecha de Disponibilidad de la información:	Abril, Julio, Octubre 2020 y Enero 2021	

Referencias Adicionales

Referencia Internacional

Referencia Nacional

Comentario Técnico



GOBIERNO DEL ESTADO DE CAMPECHE
SECRETARIA DE LA CONTRALORIA
FICHA TÉCNICA



PODER EJECUTIVO DEL ESTADO DE CAMPECHE **PAGINAS: 3/3**

Series Estadísticas


Ciclo	Valor	Período
0	0	No aplica

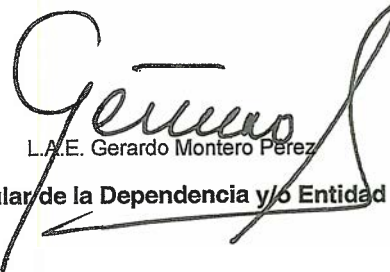
Metas Ciclo Presupuestario

Período	Indicador	Numerador	Denominador	Período
Periodo 1	100	445	445	Enero-Marzo
Periodo 2	100	573	573	Abril-Junio
Periodo 3	100	298	298	Julio-Septiembre
Periodo 4	100	573	573	Octubre-Diciembre

Resultado del Indicador

Trimestre	Variable 1	Variable 2	Algoritmo	Resultado	Período
Enero - Marzo	434.00	445.00	$(\text{Variable}_1 / \text{Variable}_2) * 100$	97.52	Enero - Marzo
Anual				97.52	Enero - Diciembre


 Mtro. Oswaldo Rosenberg Lozano Reyes
Responsable del Indicador


 L.A.E. Gerardo Montero Pérez
Titular de la Dependencia y/o Entidad



GOBIERNO DEL ESTADO DE CAMPECHE
SECRETARÍA DE LA CONTRALORÍA
FICHA TÉCNICA



PODER EJECUTIVO DEL ESTADO DE CAMPECHE PAGINAS: 1/3

Ramo Administrativo: 28 Organismos Públicos Descentralizados
Unidad Responsable del Programa:
 15 Instituto Campechano
Denominación del Programa: 087 Programa de Educación Media Superior, Superior y de Posgrado
Tipo de Programa Presupuestario:

Alineación al Programa Sectorial

Coordinadora Sectorial:
Secretario Técnico:
Secretario Ejecutivo:
Objetivo Estratégico del Programa Sectorial: Fortalecer y consolidar la cobertura, equidad, calidad y pertinencia de las instituciones educativas del Gobierno del Estado en los niveles de educación media superior y superior así como en la formación para el trabajo, promoviendo la adecuada implementación de la reforma educativa
Estrategia del Programa Sectorial: 2.2. Procurar la pertinencia en la formación para el trabajo, la educación media superior y la educación superior, a través de promover una educación basada valores y de intensificar la vinculación con los sectores sociales y productivos del estado
Línea de Acción del Programa Sectorial: 2.2.6. Promover la participación de los jóvenes en actividades deportivas, recreativas, artísticas, cívicas y culturales, y reforzamiento de los valores universales, el desarrollo humano, la ética y la responsabilidad social, como parte de los programas educativos.
Objetivo Estratégico de la Dependencia o Entidad:
Resumen Narrativo: Acompañamiento de los jóvenes en su formación académica (deporte, cultura, asesorías, tutorías, etc.)

Datos de Identificación del Indicador

Orden	Fórmula	Tipo de Indicador
C2259.A2280	(Número de actividades deportivas realizadas / Número de actividades deportivas programadas) x100	GESTION
Dimensión del Indicador	Desagregación Geográfica	Tipo de valor de la Meta
Eficacia	Estatal	Relativo
Definición del Indicador	Nombre del Indicador	Unidad de Medida
Relación de números de actividades deportivas realizadas y número de actividades deportivas programadas	1998 Porcentaje de actividades deportivas realizadas en relación a las programadas en el Instituto Campechano	489 Por ciento

Frecuencia de Medición: Trimestral

Transversalidad

Enfoque de transversalidad: Enfoque de género

Hombre: 704	Mujer: 1392	Total: 2096
-------------	-------------	-------------

Características del Indicador

Características	Calificación	Justificación
Adecuado	Cumple	Brinda una visión general de las actividades deportivas
Aporte Marginal	Cumple	Permite obtener una porcentaje de representación del indicador
Claridad	Cumple	Es fácil de comprender que se pretende informar sobre las acciones de deporte realizadas
Economía	Cumple	La obtención de la información no genera costo significativo
Monitoreable	Cumple	Se puede corroborar con registros en la área deportiva
Relevancia	Cumple	Muestra el resultado de la planeación

Contacto del Indicador

Nombre	Apellido Paterno	Apellido Materno
--------	------------------	------------------



GOBIERNO DEL ESTADO DE CAMPECHE
SECRETARÍA DE LA CONTRALORÍA
FICHA TÉCNICA

SECONT
 SECRETARÍA DE LA CONTRALORÍA



PODER EJECUTIVO DEL ESTADO DE CAMPECHE
 PAGINAS: 2/3

Juan Antonio	Acuña	pereyra
Área	Puesto	Correo
Dirección de actividades deportivas y recreativas	Director	icdeporte@instcamp.edu.mx
Lada	Teléfono	Extensión
981	9818162292	0

Determinación de Metas - Viabilidad de la Meta

Meta acumulable:	No	Comportamiento del Indicador:	Nominal	Factibilidad de la Meta:	Alta
Justificación de la factibilidad:	Es importante para el crecimiento integral del estudiante la práctica del deporte				

Línea Base

Año	Indicador	Numerador	Denominador	Período
2018	101	3278	3236	2018
Justificación de la línea base: No aplica				
Año	Indicador	Numerador	Denominador	Período
0	0	0	0	0
Justificación de la línea base:				

Parámetro de Semaforzación

Tipo de Valor:	Porcentual				
Umbral Verde:	95-105	Umbral Amarillo:	84-94 y 106-116	Umbral Rojo:	73-83 y 117-127

Meta Sexenal

Meta Intermedia

Año	Indicador	Numerador	Denominador	Período
0	0	0	0	0

Características de las variables

Número de Variables: 2

Nombre	Descripción de la variable	Unidad de Medida
Número de actividades deportivas realizadas	Actividades deportivas realizadas	10 Actividad
Medios de Verificación	Desagregación Geográfica	Frecuencia
Reporte de actividades	Estatal	Trimestral
Fecha de Disponibilidad de la información:	Abril, Julio, Octubre 2020 y Enero 2021	

Nombre	Descripción de la variable	Unidad de Medida
Número de actividades deportivas programadas	Actividades deportivas programadas	10 Actividad
Medios de Verificación	Desagregación Geográfica	Frecuencia
Reporte de actividades	Estatal	Trimestral
Fecha de Disponibilidad de la información:	Abril, Julio, Octubre 2020 y Enero 2021	

Referencias Adicionales

Referencia Internacional

Referencia Nacional

Comentario Técnico



GOBIERNO DEL ESTADO DE CAMPECHE
SECRETARIA DE LA CONTRALORIA
FICHA TÉCNICA




PODER EJECUTIVO DEL ESTADO DE CAMPECHE PAGINAS: 3/3

Series Estadísticas		
Ciclo	Valor	Período
0	0	No aplica

Metas Ciclo Presupuestario				
Período	Indicador	Numerador	Denominador	Período
Periodo 1	100	835	835	Enero-Marzo
Periodo 2	100	950	950	Abril-Junio
Periodo 3	100	410	410	Julio-Septiembre
Periodo 4	100	1155	1155	Octubre-Diciembre

Resultado del Indicador					
Trimestre	Variable 1	Variable 2	Algoritmo	Resultado	Período
Enero - Marzo	625.00	835.00	$(\text{Variable}_1 / \text{Variable}_2) * 100$	74.85	Enero - Marzo
Anual				74.85	Enero - Diciembre


 L.E.F. Juan Antonio Acuña Pereyra
Responsable del Indicador


 L.A.E. Gerardo Montero Pérez
Titular de la Dependencia y/o Entidad



GOBIERNO DEL ESTADO DE CAMPECHE
SECRETARÍA DE LA CONTRALORÍA
FICHA TÉCNICA

SECONT
 SECRETARÍA DE LA CONTRALORÍA



PAGINAS: 2/3

Elizabeth	Montero	Alvarez
Área	Puesto	Correo
Jefe Depto. Difusión Cultura	Jefe Departamento	cultura@instcamp.edu.mx
Lada	Teléfono	Extensión
981	9818162480	153

Determinación de Metas - Viabilidad de la Meta

Meta acumulable:	No	Comportamiento del Indicador:	Nominal	Factibilidad de la Meta:	Alta
Justificación de la factibilidad:	Es importante para el crecimiento integral del estudiante la difusión cultural				

Línea Base

Año	Indicador	Numerador	Denominador	Período
2018	100	159	159	2018

Justificación de la línea base: No aplica

Año	Indicador	Numerador	Denominador	Período
0	0	0	0	0

Justificación de la línea base:

Parámetro de Semafización

Tipo de Valor:	Porcentual
Umbral Verde:	95-105
Umbral Amarillo:	84-94 y 106-116
Umbral Rojo:	73-83 y 117-127

Meta Sexenal

Meta Intermedia

Año	Indicador	Numerador	Denominador	Período
0	0	0	0	0

Características de las variables

Número de Variables: 2

Nombre	Descripción de la variable	Unidad de Medida
Número de actividades culturales realizadas	Representa el número de actividades realizadas	10 Actividad
Medios de Verificación	Desagregación Geográfica	Frecuencia
Informe mensual	Estatal	Trimestral
Fecha de Disponibilidad de la información:	Abril, Julio, Octubre 2020 y Enero 2021	
Nombre	Descripción de la variable	Unidad de Medida
Número de actividades culturales programadas	Representa el número de actividades programadas	10 Actividad
Medios de Verificación	Desagregación Geográfica	Frecuencia
Programación metas	Estatal	Trimestral
Fecha de Disponibilidad de la información:	Abril, Julio, Octubre 2020 y Enero 2021	

Referencias Adicionales

Referencia Internacional

Referencia Nacional

Comentario Técnico



GOBIERNO DEL ESTADO DE CAMPECHE
SECRETARIA DE LA CONTRALORIA
FICHA TÉCNICA

SECONT
 SECRETARÍA DE LA CONTRALORÍA




PODER EJECUTIVO DEL ESTADO DE CAMPECHE PAGINAS: 3/3

Series Estadísticas		
Ciclo	Valor	Período
0	0	No aplica

Metas Ciclo Presupuestario				
Período	Indicador	Numerador	Denominador	Período
Periodo 1	100	33	33	Enero-Marzo
Periodo 2	100	50	50	Abril-Junio
Periodo 3	100	27	27	Julio-Septiembre
Periodo 4	100	40	40	Octubre-Diciembre

Resultado del Indicador					
Trimestre	Variable 1	Variable 2	Algoritmo	Resultado	Período
Enero - Marzo	25.00	33.00	$(\text{Variable}_1 / \text{Variable}_2) * 100$	75.75	Enero - Marzo
Anual				75.75	Enero - Diciembre


 M.C. Elizabeth Montero Álvarez
Responsable del Indicador


 L.A.E. Gerardo Montero Pérez
Titular de la Dependencia y/o Entidad



GOBIERNO DEL ESTADO DE CAMPECHE

SECRETARÍA DE LA CONTRALORÍA

FICHA TÉCNICA

SECRETARÍA DE LA CONTRALORÍA



PAGINAS: 1/3

Ramo Administrativo: 28 Organismos Públicos Descentralizados

Unidad Responsable del Programa:

15 Instituto Campechano

Denominación del Programa: 087 Programa de Educación Media Superior, Superior y de Posgrado

Tipo de Programa Presupuestario:

Alineación al Programa Sectorial

Coordinadora Sectorial:

Secretario Técnico:

Secretario Ejecutivo:

Objetivo Estratégico del Programa Sectorial:

Fortalecer y consolidar la cobertura, equidad, calidad y pertinencia de las instituciones educativas del gobierno del estado en los niveles de educación media superior y superior, así como en la formación para el trabajo, promoviendo la adecuada implementación de la reforma educativa.

Estrategia del Programa Sectorial:

2.6. Asegurar la mayor cobertura, inclusión y equidad en formación para el trabajo, educación media superior y educación superior, entre todos los grupos de la población

Línea de Acción del Programa Sectorial:

2.6.3. Ampliar el número de becas educativas y de transporte para estudiantes de menores recursos en los niveles medio superior y superior, 2.6.5. Promover una mayor integración entre los distintos niveles educativos para aumentar la pertinencia de los alumnos en el sistema.

Objetivo Estratégico de la Dependencia o Entidad:

Resumen Narrativo:

Acompañamiento de los jóvenes en su formación académica (deporte, cultura, asesorías, tutorías, etc.)

Datos de Identificación del Indicador

Orden	Fórmula	Tipo de Indicador
C2259.A2283	(Total de jóvenes atendidos en servicios de tutorías / Total de jóvenes matriculados en la Universidad) x100	GESTION
Dimensión del Indicador	Desagregación Geográfica	Tipo de valor de la Meta
Eficacia	Estatal	Relativo
Definición del Indicador	Nombre del Indicador	Unidad de Medida
Fortalecimiento del indicador con base a la atención de necesidades de los alumnos	1997 Porcentaje de jóvenes atendidos con tutorías en el Instituto Campechano	489 Por ciento

Frecuencia de Medición: Trimestral

Transversalidad

Enfoque de transversalidad:

Enfoque de género

Hombre: 704

Mujer: 1392

Total: 2096

Características del Indicador

Características	Calificación	Justificación
Adecuado	Cumple	Permite obtener los elementos necesarios para poder determinar los porcentajes
Aporte Marginal	Cumple	permite obtener una porcentaje de representación del indicador
Claridad	Cumple	Porque es entendible para cualquier tipo de usuario
Economía	Cumple	La obtención de la información no genera costo significativo
Monitoreable	Cumple	Los elementos presentados son suficientes y competentes para su comprobación
Relevancia	Cumple	El resultado que ofrece y los elementos integrados para su medición son reales, importantes y competentes para su uso

Contacto del Indicador

Nombre	Apellido Paterno	Apellido Materno
--------	------------------	------------------



GOBIERNO DEL ESTADO DE CAMPECHE
SECRETARÍA DE LA CONTRALORÍA
FICHA TÉCNICA

SECONT
 SECRETARÍA DE LA CONTRALORÍA



PODER EJECUTIVO DEL ESTADO DE CAMPECHE
 PAGINAS: 2/3

Matilde	Ramos	González
Área	Puesto	Correo
Dirección de servicios educativos de apoyo	Directora	dsea@instcamp.edu.mx
Lada	Teléfono	Extensión
981	9818162480	104

Determinación de Metas - Viabilidad de la Meta

Meta acumulable:	Sí	Comportamiento del Indicador:	Nominal	Factibilidad de la Meta:	Alta
Justificación de la factibilidad:	Se otorgan tutorías a toda la población de la Institución cada trimestre				

Línea Base

Año	Indicador	Numerador	Denominador	Periodo
2018	100	2341	2341	2018
Justificación de la línea base:	No aplica			

Año	Indicador	Numerador	Denominador	Periodo
0	0	0	0	0
Justificación de la línea base:				

Parámetro de Semaforización

Tipo de Valor:	Porcentual				
Umbral Verde:	95-105	Umbral Amarillo:	84-94 y 106-116	Umbral Rojo:	73-83 y 117-127

Meta Sexenal

Meta Intermedia

Año	Indicador	Numerador	Denominador	Periodo
0	0	0	0	0

Características de las variables

Número de Variables: 2

Nombre	Descripción de la variable	Unidad de Medida
Total de jóvenes atendidos en servicios de tutorías	Representa el número de tutorías que reciben los jóvenes	668 Tutorías
Medios de Verificación	Desagregación Geográfica	Frecuencia
Informe de tutorías	Estatal	Trimestral
Fecha de Disponibilidad de la información:	Abril, Julio, Octubre 2020 y Enero 2021	
Nombre	Descripción de la variable	Unidad de Medida
Total de jóvenes matriculados en la Universidad	Representa el número de alumnos matriculados en la Institución	27 Alumno
Medios de Verificación	Desagregación Geográfica	Frecuencia
Estadística de alumnos	Estatal	Trimestral
Fecha de Disponibilidad de la información:	Abril, Julio, Octubre 2020 y Enero 2021	

Referencias Adicionales

Referencia Internacional

Referencia Nacional

Comentario Técnico



GOBIERNO DEL ESTADO DE CAMPECHE
SECRETARIA DE LA CONTRALORIA
FICHA TÉCNICA

SECONT
 SECRETARÍA DE LA CONTRALORÍA



PODER EJECUTIVO DEL ESTADO DE CAMPECHE PAGINAS: 3/3

Series Estadísticas

Ciclo	Valor	Periodo
0	0	No aplica

Metas Ciclo Presupuestario

Periodo	Indicador	Numerador	Denominador	Periodo
Periodo 1	22	464	2096	Enero-Marzo
Periodo 2	46	973	2096	Enero-Junio
Periodo 3	73	1523	2096	Enero-Septiembre
Periodo 4	100	2096	2096	Enero-Diciembre

Resultado del Indicador

Trimestre	Variable 1	Variable 2	Algoritmo	Resultado	Periodo
Enero - Marzo	464.00	2,096.00	$(\text{Variable}_1 / \text{Variable}_2) * 100$	22.13	Enero - Marzo
Anual				22.13	Enero - Diciembre

Lic. Matilde Ramos González
Responsable del Indicador

L.A.E. Gerardo Montero Pérez
Titular de la Dependencia y/o Entidad

Contacto del Indicador

Nombre	Apellido Paterno	Apellido Materno
Florentino	Moreno	Balán
Área	Puesto	Correo
Dirección de Servicios Generales	Director	servgenerales@instcamp.edu.mx
Lada	Teléfono	Extensión
981	9818162480	102

Determinación de Metas - Viabilidad de la Meta

Meta acumulable:	No	Comportamiento del Indicador:	Nominal	Factibilidad de la Meta:	Alta
Justificación de la factibilidad:	Esto es posible gracias a la gran oferta educativa que nos permite contribuir al mejoramiento de nuestros centros educativos pero su función está dada por el presupuesto asignado a este indicador				

Línea Base

Año	Indicador	Numerador	Denominador	Período
2018	103	917	882	2018
Justificación de la línea base:	No aplica			
Año	Indicador	Numerador	Denominador	Período
0	0	0	0	0
Justificación de la línea base:				

Parámetro de Semaforización

Tipo de Valor:	Porcentual				
Umbral Verde:	95-105	Umbral Amarillo:	84-94 y 106-116	Umbral Rojo:	73-83 y 117-127

Meta Sexenal

Meta Intermedia

Año	Indicador	Numerador	Denominador	Período
0	0	0	0	0

Características de las variables

Número de Variables: 2

Nombre	Descripción de la variable	Unidad de Medida
Número de servicios de mantenimiento realizados a los espacios educativos	Esta variable dependerá al presupuesto asignado a este indicador, así como de la planeación realizada para su presupuestación	584 Solicitud
Medios de Verificación	Desagregación Geográfica	Frecuencia
Solicitud de mantenimiento con firma	Estatal	Trimestral
Fecha de Disponibilidad de la información:	Abril, Julio, Octubre 2019 y Enero 2020	
Nombre	Descripción de la variable	Unidad de Medida
Total de servicios de mantenimiento programadas	Esta variable dependerá al presupuesto asignado a este indicador, así como de la planeación realizada para su presupuestación	584 Solicitud
Medios de Verificación	Desagregación Geográfica	Frecuencia
Solicitud de mantenimiento con firma	Estatal	Trimestral
Fecha de Disponibilidad de la información:	Abril, Julio, Octubre 2020 y Enero 2021	



GOBIERNO DEL ESTADO DE CAMPECHE
SECRETARIA DE LA CONTRALORIA
FICHA TÉCNICA

SECONT
 SECRETARÍA DE LA CONTRALORÍA



PODER EJECUTIVO DEL ESTADO DE CAMPECHE PÁGINAS: 3/3

Referencias Adicionales

Referencia Internacional

Referencia Nacional

Comentario Técnico

Series Estadísticas

Ciclo	Valor	Periodo
0	0	No aplica

Metas Ciclo Presupuestario

Periodo	Indicador	Numerador	Denominador	Período
Periodo 1	100	360	360	Enero-Marzo
Periodo 2	100	300	300	Abril-Junio
Periodo 3	100	300	300	Julio-Septiembre
Periodo 4	100	300	300	Octubre-Diciembre

Resultado del Indicador

Trimestre	Variable 1	Variable 2	Algoritmo	Resultado	Período
Enero - Marzo	368.00	360.00	$(Variable_1/Variable_2) * 100$	102.22	Enero - Marzo
Anual				102.22	Enero - Diciembre

C. Florentino Motero Balán
Responsable del Indicador

L.A.E. Gerardo Montero Pérez
Titular de la Dependencia y/o Entidad



GOBIERNO DEL ESTADO DE CAMPECHE
SECRETARIA DE LA CONTRALORIA
FICHA TÉCNICA

SECONT
 SECRETARÍA DE LA CONTRALORÍA



PODER EJECUTIVO DEL ESTADO DE CAMPECHE **PAGINAS: 1/3**

Ramo Administrativo: 28 Organismos Públicos Descentralizados

Unidad Responsable del Programa:

15 Instituto Campechano

Denominación del Programa: 087 Programa de Educación Media Superior, Superior y de Posgrado

Tipo de Programa Presupuestario:

Alineación al Programa Sectorial

Coordinadora Sectorial:

Secretario Técnico:

Secretario Ejecutivo:

Objetivo Estratégico del Programa Sectorial:

2. Fortalecer y consolidar la cobertura, equidad, calidad y pertinencia de las instituciones educativas del gobierno del estado en los niveles de educación media superior y superior, así como en la formación para el trabajo, promoviendo la adecuada implementación de la reforma educativa.

Estrategia del Programa Sectorial:

2.5. Ampliar y mejorar la infraestructura y el equipamiento de las instituciones de educación media, educación superior y formación para el trabajo.

Línea de Acción del Programa Sectorial:

2.5.5. Impulsar la modernización del equipamiento de talleres, laboratorios e instalaciones para realizar actividades físicas, para que permitan cumplir adecuadamente con los planes y programas de estudio establecidos, 2.5.6. Impulsar y gestionar la participación en programas para dotar a escuelas y alumnos con el equipo electrónico apropiado para la enseñanza y la administración escolar.

Objetivo Estratégico de la Dependencia o Entidad:

Resumen Narrativo:

Mantenimiento y equipamiento de espacios educativos del nivel Medio Superior y Superior

Datos de Identificación del Indicador

Orden	Fórmula	Tipo de Indicador
C2259.A2287	(Número de solicitudes de equipamiento atendidas / Total de solicitudes de equipamiento recibidas) x100	GESTION
Dimensión del Indicador	Desagregación Geográfica	Tipo de valor de la Meta
Eficacia	Estatal	Relativo
Definición del Indicador	Nombre del Indicador	Unidad de Medida
Fortalecimiento de las gestiones con base a la atención de necesidades	2001 Porcentaje de solicitudes de equipamiento atendidas con relación a las solicitudes de equipamiento recibidas en el Instituto Campechano	489 Por ciento

Frecuencia de Medición: Trimestral

Transversalidad

Enfoque de transversalidad: No aplica

Hombre: 0

Mujer: 0

Total: 0

Características del Indicador

Características	Calificación	Justificación
Adecuado	Cumple	Permite obtener los elementos necesarios para poder determinar los porcentajes
Aporte Marginal	Cumple	permite obtener una porcentaje de representación del indicador
Claridad	Cumple	Es entendible para cualquier tipo de usuario
Economía	Cumple	La obtención de la información no genera costo significativo
Monitoriable	Cumple	Los elementos presentados son suficientes y competentes para su comprobación
Relevancia	Cumple	Porque el resultado que ofrece y los elementos integrados para su medición son reales, importantes y competentes para su uso.



GOBIERNO DEL ESTADO DE CAMPECHE
SECRETARÍA DE LA CONTRALORÍA
FICHA TÉCNICA

SECONT
 SECRETARÍA DE LA CONTRALORÍA



PAGINAS: 2/3

Contacto del Indicador

Nombre	Apellido Paterno	Apellido Materno
Raquel Concepción	Castilla	Magaña
Área	Puesto	Correo
Dirección Recursos Materiales	Directora	cadministrativo@instcamp.edu.mx
Lada	Teléfono	Extensión
981	9818162480	102

Determinación de Metas - Viabilidad de la Meta

Meta acumulable:	No	Comportamiento del Indicador:	Nominal	Factibilidad de la Meta:	Alta
Justificación de la factibilidad:	Esto es posible gracias a la gran oferta educativa que nos permite contribuir al mejoramiento de nuestros centros educativos pero su función está dada por el presupuesto asignado a este indicador				

Linea Base

Año	Indicador	Numerador	Denominador	Período
2018	88	37	42	2018
Justificación de la línea base:	No aplica			
Año	Indicador	Numerador	Denominador	Período
0	0	0	0	0
Justificación de la línea base:				

Parámetro de Semaforización

Tipo de Valor:	Porcentual
Umbral Verde:	95-105
Umbral Amarillo:	84-94 y 106-116
Umbral Rojo:	73-83 y 117-127

Meta Sexenal

Meta Intermedia

Año	Indicador	Numerador	Denominador	Período
0	0	0	0	0

Características de las variables

Número de Variables: 2		
Nombre	Descripción de la variable	Unidad de Medida
Número de solicitudes de equipamiento atendidas	Esta variable dependerá al presupuesto asignado a este indicador, así como de la planeación realizada para su presupuestación	584 Solicitud
Medios de Verificación	Desagregación Geográfica	Frecuencia
Formato de requisición	Estatal	Trimestral
Fecha de Disponibilidad de la información:	Abril, Julio, Octubre 2020 y Enero 2021	
Nombre	Descripción de la variable	Unidad de Medida
Total de solicitudes de equipamiento	Esta variable dependerá al presupuesto asignado a este indicador, así como de la planeación realizada para su presupuestación	584 Solicitud
Medios de Verificación	Desagregación Geográfica	Frecuencia
Formato de requisición	Estatal	Trimestral
Fecha de Disponibilidad de la información:	Abril, Julio, Octubre 2020 y Enero 2021	



GOBIERNO DEL ESTADO DE CAMPECHE
SECRETARIA DE LA CONTRALORIA
FICHA TÉCNICA

SECONT
 SECRETARIA DE LA CONTRALORIA



PODER EJECUTIVO DEL ESTADO DE CAMPECHE PAGINAS: 3/3

Referencias Adicionales

Referencia Internacional

Referencia Nacional

Comentario Técnico

Series Estadísticas

Ciclo	Valor	Período
0	0	No aplica

Metas Ciclo Presupuestario

Período	Indicador	Numerador	Denominador	Período
Período 1	100	3	3	Enero-Marzo
Período 2	100	4	4	Abril-Junio
Período 3	100	4	4	Julio-Septiembre
Período 4	100	4	4	Octubre-Diciembre

Resultado del Indicador

Trimestre	Variable 1	Variable 2	Algoritmo	Resultado	Período
Enero - Marzo	3.00	3.00	$(\text{Variable}_1 / \text{Variable}_2) * 100$	100.00	Enero - Marzo
Anual				100.00	Enero - Diciembre

Lic. Raquel C. Casula Sandoval
Responsable del Indicador

L.A.E. Gerardo Montero Pérez
Titular de la Dependencia y/o Entidad



GOBIERNO DEL ESTADO DE CAMPECHE
SECRETARÍA DE LA CONTRALORÍA
FICHA TÉCNICA

SECONT
 SECRETARÍA DE LA CONTRALORÍA



PAGINAS: 1/3

Ramo Administrativo: 28 Organismos Públicos Descentralizados

Unidad Responsable del Programa:

15 Instituto Campechano

Denominación del Programa: 087 Programa de Educación Media Superior, Superior y de Posgrado

Tipo de Programa Presupuestario:

Alineación al Programa Sectorial

Coordinadora Sectorial:

Secretario Técnico:

Secretario Ejecutivo:

Objetivo Estratégico del Programa Sectorial:

2. Fortalecer y consolidar la cobertura, equidad, calidad y pertinencia de las instituciones educativas del gobierno del estado en los niveles de educación media superior y superior, así como en la formación para el trabajo, promoviendo la adecuada implementación de la reforma educativa.

Estrategia del Programa Sectorial:

2.4. Favorecer el uso de las nuevas tecnologías de la información y comunicación, tanto en los procesos académicos como administrativos.

Línea de Acción del Programa Sectorial:

2.4.5. Impulsar la conectividad en escuelas, a través de su acceso a tecnologías de la información y la comunicación.

Objetivo Estratégico de la Dependencia o Entidad:

Resumen Narrativo:

Servicio de consulta de acervo bibliográfico

Datos de Identificación del Indicador

Orden	Fórmula	Tipo de Indicador
C2259.A2288	Número de libros en existencia en las bibliotecas / Número total de estudiantes	GESTION
Dimensión del Indicador	Desagregación Geográfica	Tipo de valor de la Meta
Eficiencia	Estatal	Relativo
Definición del Indicador	Nombre del Indicador	Unidad de Medida
Incrementa el acervo bibliográfico, para ofrecer a los alumnos	2002 Promedio de libros por joven en el Instituto Campechano	363 Libro

Frecuencia de Medición: Trimestral

Transversalidad

Enfoque de transversalidad:

Enfoque de género

Hombre: 704

Mujer: 1392

Total: 2096

Características del Indicador

Características	Calificación	Justificación
Adecuado	Cumple	Permite obtener los elementos necesarios para poder determinar los porcentajes
Aporte Marginal	Cumple	permite obtener una tasa de representación del indicador
Claridad	Cumple	Porque es entendible para cualquier tipo de usuario
Economía	Cumple	La obtención de la información genera un costo no significativo
Monitoriable	Cumple	Los elementos presentados son suficientes y competentes para su comprobación
Relevancia	Cumple	El resultado que ofrece y los elementos integrados para su medición son reales, importantes y competentes para su uso

Contacto del Indicador

Nombre	Apellido Paterno	Apellido Materno
Matilde	Ramos	González



GOBIERNO DEL ESTADO DE CAMPECHE
SECRETARÍA DE LA CONTRALORÍA
FICHA TÉCNICA

SECONT
 SECRETARÍA DE LA CONTRALORÍA



PODER EJECUTIVO DEL ESTADO DE CAMPECHE PÁGINAS: 2/3

Área	Puesto	Correo
Dirección de servicios educativos de apoyo	Directora	dsea@instcamp.edu.mx
Lada	Teléfono	Extensión
981	9818162480	104

Determinación de Metas - Viabilidad de la Meta

Meta acumulable:	Sí	Comportamiento del Indicador:	Ascendente	Factibilidad de la Meta:	Alta
Justificación de la factibilidad:	Es posible gracias a la gran oferta educativa, que nos permite contribuir al mejoramiento de nuestros centros educativos, pero su función está dada por el presupuesto asignado a este indicador				

Línea Base

Año	Indicador	Numerador	Denominador	Período
2019	8	19969	2470	2018
Justificación de la línea base:	No aplica			
Año	Indicador	Numerador	Denominador	Período
0	0	0	0	0
Justificación de la línea base:				

Parámetro de Semaforización

Tipo de Valor:	Absoluto				
Umbral Verde:	5 a 13	Umbral Amarillo:	2 a 4 y 14 a 16	Umbral Rojo:	-1 a 1 y 17 a 19

Meta Sexenal

Meta Intermedia				
Año	Indicador	Numerador	Denominador	Período
0	0	0	0	0

Características de las variables

Número de Variables: 2		
Nombre	Descripción de la variable	Unidad de Medida
Número de libros en existencia en las bibliotecas	Representa el número de libros existentes en la Biblioteca	363 Libro
Medios de Verificación	Desagregación Geográfica	Frecuencia
Inventario Biblioteca	Estatal	Trimestral
Fecha de Disponibilidad de la información:	Abril, Julio, Octubre 2019 y Enero 2020	
Nombre	Descripción de la variable	Unidad de Medida
Número total de estudiantes	Representa el número de alumnos el ciclo escolar	27 Alumno
Medios de Verificación	Desagregación Geográfica	Frecuencia
Estadística de alumnos	Estatal	Trimestral
Fecha de Disponibilidad de la información:	Abril, Julio, Octubre 2020 y Enero 2021	

Referencias Adicionales

Referencia Internacional

Referencia Nacional

Comentario Técnico



GOBIERNO DEL ESTADO DE CAMPECHE
SECRETARIA DE LA CONTRALORIA
FICHA TÉCNICA

SECONT
 SECRETARÍA DE LA CONTRALORÍA



PODER EJECUTIVO DEL ESTADO DE CAMPECHE
 PAGINAS: 3/3

Series Estadísticas

Ciclo	Valor	Período
0	0	No aplica

Metas Ciclo Presupuestario

Período	Indicador	Numerador	Denominador	Período
Periodo 1	9.54	20004	2096	Enero-Marzo
Periodo 2	9.56	20039	2096	Enero-Junio
Periodo 3	9.57	20074	2096	Enero-Septiembre
Periodo 4	9.59	20109	2096	Enero-Diciembre

Resultado del Indicador

Trimestre	Variable 1	Variable 2	Algoritmo	Resultado	Período
Enero - Marzo	20,007.00	2,096.00	Variable_1/Variable_2	9.55	Enero - Marzo
Anual				9.55	Enero - Diciembre

Lic. Matilde Ramos González
Responsable del Indicador

L.A.E. Gerardo Montero Pérez
Titular de la Dependencia y/o Entidad



GOBIERNO DEL ESTADO DE CAMPECHE
SECRETARÍA DE LA CONTRALORÍA
FICHA TÉCNICA

SECONT
 SECRETARÍA DE LA CONTRALORÍA



PAGINAS: 1/3

Ramo Administrativo: 28 Organismos Públicos Descentralizados

Unidad Responsable del Programa:

15 Instituto Campechano

Denominación del Programa: 087 Programa de Educación Media Superior, Superior y de Posgrado

Tipo de Programa Presupuestario:

Alineación al Programa Sectorial

Coordinadora Sectorial:

Secretario Técnico:

Secretario Ejecutivo:

Objetivo Estratégico del Programa Sectorial:

2. Fortalecer y consolidar la cobertura, equidad, calidad y pertinencia de las instituciones educativas del gobierno del estado en los niveles de educación media superior y superior, así como en la formación para el trabajo, promoviendo de la adecuada implementación de la Reforma Educativa.

Estrategia del Programa Sectorial:

2.4. Favorecer el uso de las nuevas tecnologías de la información y comunicación, tanto en los procesos académicos como administrativos.

Línea de Acción del Programa Sectorial:

2.4.1. Alentar el uso de las tecnologías de la información con proyectos que ofrezcan oportunidades de acceso a la sociedad del conocimiento

Objetivo Estratégico de la Dependencia o Entidad:

Resumen Narrativo:

Investigación científica integral impulsada

Datos de Identificación del Indicador

Orden	Fórmula	Tipo de Indicador
C2260	(Número de proyectos de investigación científica realizados / Total de proyectos de investigación científica programados) x100	GESTION
Dimensión del Indicador	Desagregación Geográfica	Tipo de valor de la Meta
Eficacia	Estatal	Relativo
Definición del Indicador	Nombre del Indicador	Unidad de Medida
Proyectos de investigación científica concluidos	1991 Porcentaje de proyectos de investigación científica realizados en el Instituto Campechano	489 Por ciento

Frecuencia de Medición: Anual

Transversalidad

Enfoque de transversalidad: No aplica

Hombre: 0

Mujer: 0

Total: 0

Características del Indicador

Características	Calificación	Justificación
Adecuado	Cumple	Los resultados son evidentes
Aporte Marginal	Cumple	Indicador único del propósito
Claridad	Cumple	Los datos arrojados refieren la producción científica, proyectos concluidos
Economía	Cumple	Se cuenta con elementos para su control
Monitoriable	Cumple	Fácil de monitorear
Relevancia	Cumple	Permite conocer los datos del logro

Contacto del Indicador

Nombre	Apellido Paterno	Apellido Materno
Leydi Margarita	López	Sonda



GOBIERNO DEL ESTADO DE CAMPECHE
SECRETARÍA DE LA CONTRALORÍA
FICHA TÉCNICA

SECONT
 SECRETARÍA DE LA CONTRALORÍA



PAGINAS: 2/3

Área	Puesto	Correo
Dirección de Investigación	Directora	inveducativa@instcamp.edu.mx
Lada	Teléfono	Extensión
981	9818162480	106

Determinación de Metas - Viabilidad de la Meta

Meta acumulable: No **Comportamiento del Indicador:** Nominal **Factibilidad de la Meta:** Alta
Justificación de la factibilidad: Esto es posible gracias a las investigaciones que realizan los docentes y alumnos

Línea Base

Año	Indicador	Numerador	Denominador	Período
2018	100	5	5	2018
Justificación de la línea base: No aplica				
Año	Indicador	Numerador	Denominador	Período
0	0	0	0	0
Justificación de la línea base:				

Parámetro de Semaforización

Tipo de Valor: Porcentual
Umbral Verde: 95-105 **Umbral Amarillo:** 84-94 y 106-116 **Umbral Rojo:** 73-83 y 117-127

Meta Sexenal

Meta Intermedia

Año	Indicador	Numerador	Denominador	Período
0	0	0	0	0

Características de las variables

Número de Variables: 2

Nombre	Descripción de la variable	Unidad de Medida
Número de proyectos de investigación científica realizados	Proyectos de investigación científica realizados	517 Proyecto
Medios de Verificación	Desagregación Geográfica	Frecuencia
Proyecto concluido con informe	Estatad	Anual
Fecha de Disponibilidad de la información:	Enero 2021	

Nombre	Descripción de la variable	Unidad de Medida
Total de proyectos de investigación científica programados	Proyectos de investigación programados	517 Proyecto
Medios de Verificación	Desagregación Geográfica	Frecuencia
Registro de proyecto	Estatad	Anual
Fecha de Disponibilidad de la información:	Enero 2021	

Referencias Adicionales

Referencia Internacional

Referencia Nacional

Comentario Técnico



GOBIERNO DEL ESTADO DE CAMPECHE

SECRETARIA DE LA CONTRALORIA

FICHA TÉCNICA

SECONT
SECRETARÍA DE LA CONTRALORÍA



PROGRAMA EJECUTIVO DEL ESTADO DE CAMPECHE PAGINAS: 3/3

Series Estadísticas


Ciclo	Valor	Período
0	0	No aplica

Metas Ciclo Presupuestario

Período	Indicador	Numerador	Denominador	Período
Periodo 1	100	5	5	Enero-Diciembre

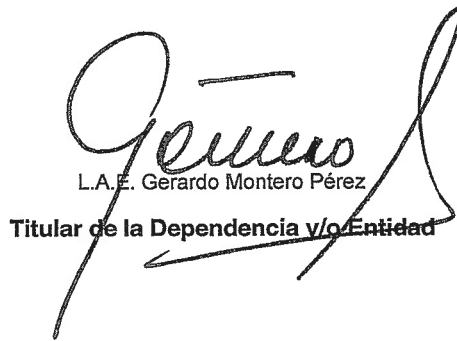
Resultado del Indicador

Trimestre	Variable 1	Variable 2	Algoritmo	Resultado	Período
Enero - Marzo	0.00	0.00	(Variable_1/Variable_2) *100	0.00	Enero - Marzo
Anual				0.00	Enero - Diciembre



M.C. Leydi M. Lopez Sonda

Responsable del Indicador



L.A.E. Gerardo Montero Pérez

Titular de la Dependencia y/o Entidad



GOBIERNO DEL ESTADO DE CAMPECHE
SECRETARÍA DE LA CONTRALORÍA
FICHA TÉCNICA

SECONT
 SECRETARÍA DE LA CONTRALORÍA



PODER EJECUTIVO DEL ESTADO DE CAMPECHE **PAGINAS: 1/3**

Ramo Administrativo: 28 Organismos Públicos Descentralizados

Unidad Responsable del Programa:

15 Instituto Campechano

Denominación del Programa: 087 Programa de Educación Media Superior, Superior y de Posgrado

Tipo de Programa Presupuestario:

Alineación al Programa Sectorial

Coordinadora Sectorial:

Secretario Técnico:

Secretario Ejecutivo:

Objetivo Estratégico del Programa Sectorial: 2. Fortalecer y consolidar la cobertura, equidad, calidad y pertinencia de las instituciones educativas del gobierno del estado en los niveles de educación media superior y superior, así como en la formación para el trabajo, promoviendo de la adecuada implementación de la Reforma Educativa.

Estrategia del Programa Sectorial: 2.4. Favorecer el uso de las nuevas tecnologías de la información y comunicación, tanto en los procesos académicos como administrativos.

Línea de Acción del Programa Sectorial: 2.4.1. Alentar el uso de las tecnologías de la información con proyectos que ofrezcan oportunidades de acceso a la sociedad del conocimiento.

Objetivo Estratégico de la Dependencia o Entidad:

Resumen Narrativo: Realización y difusión de proyectos de investigación

Datos de Identificación del Indicador

Orden	Fórmula	Tipo de Indicador
C2260.A2290	(Número de publicaciones científicas realizadas / Número de publicaciones científicas programadas) x100	GESTION
Dimensión del Indicador	Desagregación Geográfica	Tipo de valor de la Meta
Eficacia	Estatal	Relativo
Definición del Indicador	Nombre del Indicador	Unidad de Medida
Refleja el número de publicaciones científicas efectuadas en el año	2028 Porcentaje de Publicaciones científicas realizadas en el Instituto Campechano	489 Por ciento

Frecuencia de Medición: Anual

Transversalidad

Enfoque de transversalidad: No aplica

Hombre: 0

Mujer: 0

Total: 0

Características del Indicador

Características	Calificación	Justificación
Adecuado	Cumple	Permite obtener los elementos necesarios para determinar el porcentaje
Aporte Marginal	Cumple	Permite obtener un porcentaje de representación del indicador
Claridad	Cumple	Es entendible por cualquier tipo de usuario
Economía	Cumple	Para la obtención de l información genera un costo no significativo
Monitoriable	Cumple	Los elementos presentados son suficientes y competentes para su comprobación
Relevancia	Cumple	Los resultados que ofrece y los elementos integradores para su medición son reales, competentes e importantes.

Contacto del Indicador

Nombre	Apellido Paterno	Apellido Materno
Leydi Margarita	López	Sonda



GOBIERNO DEL ESTADO DE CAMPECHE

SECRETARÍA DE LA CONTRALORÍA

FICHA TÉCNICA

SECONT
SECRETARÍA DE LA CONTRALORÍA



PAGINAS: 2/3

Área	Puesto	Correo
Dirección de Investigación	Directora	inveducativa@instcamp.edu.mx
Lada	Teléfono	Extensión
981	9818162480	106

Determinación de Metas - Viabilidad de la Meta

Meta acumulable:	No	Comportamiento del Indicador:	Nominal	Factibilidad de la Meta:	Alta
Justificación de la factibilidad:	Esto es posible gracias al interés de la institución en motivar al personal y a becas que ofrece para el personal docente				

Línea Base

Año	Indicador	Numerador	Denominador	Período
2019	100	12	12	2019
Justificación de la línea base: No aplica				
Año	Indicador	Numerador	Denominador	Período
0	0	0	0	0
Justificación de la línea base:				

Parámetro de Semaforización

Tipo de Valor:	Porcentual
Umbral Verde:	95-105
Umbral Amarillo:	84-94 y 106-116
Umbral Rojo:	73-83 y 117-127

Meta Sexenal

Meta Intermedia

Año	Indicador	Numerador	Denominador	Período
0	0	0	0	0

Características de las variables

Número de Variables: 2

Nombre	Descripción de la variable	Unidad de Medida
Número de publicaciones científicas realizadas	Representa el número de publicaciones científicas efectuadas en el año	520 Publicación
Medios de Verificación	Desagregación Geográfica	Frecuencia
Artículos y/o libros publicados	Estatal	Anual
Fecha de Disponibilidad de la información:	Enero 2021	

Nombre	Descripción de la variable	Unidad de Medida
Número de publicaciones científicas programadas	Representa el número de publicaciones científicas programadas en el año	520 Publicación
Medios de Verificación	Desagregación Geográfica	Frecuencia
Artículos y/o libros por publicar	Estatal	Anual
Fecha de Disponibilidad de la información:	Enero 2021	

Referencias Adicionales

Referencia Internacional

Referencia Nacional

Comentario Técnico

Este indicador se reportará en el cuarto trimestre.



GOBIERNO DEL ESTADO DE CAMPECHE
SECRETARÍA DE LA CONTRALORÍA
FICHA TÉCNICA



GOBIERNO DEL ESTADO DE CAMPECHE PAGINAS: 3/3

Series Estadísticas


Ciclo	Valor	Período
0	0	No aplica

Metas Ciclo Presupuestario


Período	Indicador	Numerador	Denominador	Período
Período 1	100	16	16	Enero-Diciembre

Resultado del Indicador

Trimestre	Variable 1	Variable 2	Algoritmo	Resultado	Período
Enero - Marzo	0.00	0.00	(Variable_1/Variable_2) *100	0.00	Enero - Marzo
Anual				0.00	Enero - Diciembre


M.C. Leydi M. López Sonda

Responsable del Indicador


L.A.E. Gerardo Montero Pérez

Titular de la Dependencia y/o Entidad



GOBIERNO DEL ESTADO DE CAMPECHE
SECRETARÍA DE LA CONTRALORÍA
FICHA TÉCNICA

SECONT
 SECRETARÍA DE LA CONTRALORÍA



PODER EJECUTIVO DEL ESTADO DE CAMPECHE **PAGINAS: 1/3**

Ramo Administrativo: 28 Organismos Públicos Descentralizados
Unidad Responsable del Programa:
 15 Instituto Campechano
Denominación del Programa: 087 Programa de Educación Media Superior, Superior y de Posgrado
Tipo de Programa Presupuestario:

Alineación al Programa Sectorial

Coordinadora Sectorial:

Secretario Técnico:

Secretario Ejecutivo:

Objetivo Estratégico del Programa Sectorial:

Fortalecer y consolidar la cobertura, equidad, calidad y pertinencia de las instituciones educativas del gobierno del estado en los niveles de educación media superior y superior, así como en la formación para el trabajo, promoviendo la adecuada implementación de la reforma educativa

Estrategia del Programa Sectorial:

2.3. Impulsar al profesionalización y certificación de los docentes y directivos en las instituciones de formación para el trabajo, educación media superior y educación superior del estado.

Línea de Acción del Programa Sectorial:

2.3.3. Fomentar la capacitación permanente de los docentes en la comprensión y dominio del modelo educativo, la práctica pedagógica y el manejo de las tecnologías de la información, con fines académicos, 2.3.5. Impulsar la capacitación de docentes y directivos de educación media superior en el enfoque por competencias (PROFORDEMS), e incrementar la certificación de docentes (CERTIDEMS).

Objetivo Estratégico de la Dependencia o Entidad:

Resumen Narrativo:

Formación integral de investigadores

Datos de Identificación del Indicador

Orden	Fórmula	Tipo de Indicador
C2260.A2524	(Número de maestros que obtienen un posgrado / Total de maestros sin posgrado de la institución) x100	GESTION
Dimensión del Indicador	Desagregación Geográfica	Tipo de valor de la Meta
Eficacia	Estatal	Relativo
Definición del Indicador	Nombre del Indicador	Unidad de Medida
Relación entre maestros que obtienen un posgrado y maestros sin posgrado para fortalecimiento de de la plantilla de maestros	2005 Porcentaje de maestros que obtienen un Posgrado con relación a los maestros sin posgrado del Instituto Campechano	489 Por ciento

Frecuencia de Medición: Anual

Transversalidad

Enfoque de transversalidad:

Enfoque de género

Hombre: 69

Mujer: 80

Total: 149

Características del Indicador

Características	Calificación	Justificación
Adecuado	Cumple	Permite obtener los elementos necesarios para determinar su porcentaje
Aporte Marginal	Cumple	Permite obtener el porcentaje de representación del indicador
Claridad	Cumple	Porque es entendible para cualquier usuario
Economía	Cumple	La obtención de la información genera un costo no significativo
Monitoriable	Cumple	Los elementos presentados son suficientes y competentes para su comprobación
Relevancia	Cumple	Los resultados que ofrece y los elementos integrados para su medición son reales, importantes y competentes para su uso.



GOBIERNO DEL ESTADO DE CAMPECHE
SECRETARÍA DE LA CONTRALORÍA
FICHA TÉCNICA

SECONT
SECRETARÍA DE LA CONTRALORÍA



PODER EJECUTIVO DEL ESTADO DE CAMPECHE PÁGINAS: 2/3

Contacto del Indicador		
Nombre	Apellido Paterno	Apellido Materno
Karla Cesilia	Sánchez	Aguilar
Área	Puesto	Correo
Dirección de Recursos Humanos	Director	rh@instcamp.edu.mx
Lada	Teléfono	Extensión
981	9818162480	127

Determinación de Metas - Viabilidad de la Meta				
Meta acumulable:	No	Comportamiento del Indicador:	Nominal	Factibilidad de la Meta: Alta
Justificación de la factibilidad:	Esto es posible gracias al interés de la Institución en motivar al personal y a becas que ofrece para el personal docente			

Línea Base				
Año	Indicador	Numerador	Denominador	Período
2019	0,67	1	149	2019
Justificación de la línea base:	No aplica			
Año	Indicador	Numerador	Denominador	Período
0	0	0	0	0
Justificación de la línea base:				

Parámetro de Semafización					
Tipo de Valor:	Porcentual				
Umbral Verde:	-1 a 5	Umbral Amarillo:	-2 a -3 y 6 a 7	Umbral Rojo:	-4 a -5 y 8 a 9

Meta Sexenal

Meta Intermedia				
Año	Indicador	Numerador	Denominador	Período
0	0	0	0	0

Características de las variables

Número de Variables: 2

Nombre	Descripción de la variable	Unidad de Medida
Número de maestros que obtienen un posgrado	Refleja el número de maestros que obtendrán el posgrado en el año	376 Maestros
Medios de Verificación	Desagregación Geográfica	Frecuencia
Documento de grado	Estatal	Anual
Fecha de Disponibilidad de la información:	Enero 2021	
Nombre	Descripción de la variable	Unidad de Medida
Total de maestros sin posgrado de la institución	Refleja el número de maestros sin posgrado al año	376 Maestros
Medios de Verificación	Desagregación Geográfica	Frecuencia
Documento de grado, expediente	Estatal	Anual
Fecha de Disponibilidad de la información:	Enero 2020	

Referencias Adicionales

Referencia Internacional	Referencia Nacional	Comentario Técnico
--------------------------	---------------------	--------------------



GOBIERNO DEL ESTADO DE CAMPECHE
SECRETARIA DE LA CONTRALORIA
FICHA TÉCNICA



Este indicador se reportará en el cuarto trimestre.

Series Estadísticas

Ciclo	Valor	Período
0	0	No aplica

Metas Ciclo Presupuestario

Período	Indicador	Numerador	Denominador	Período
Período 1	2	2	101	Enero-Diciembre

Resultado del Indicador

Trimestre	Variable 1	Variable 2	Algoritmo	Resultado	Período
Enero - Marzo	0.00	0.00	$(\text{Variable}_1 / \text{Variable}_2) * 100$	0.00	Enero - Marzo
Anual				0.00	Enero - Diciembre

C.P. Karla Cesilia Sánchez Aguilar
Responsable del Indicador

L.A.E. Gerardo Montero Pérez
Titular de la Dependencia y/o Entidad



GOBIERNO DEL ESTADO DE CAMPECHE
SECRETARÍA DE LA CONTRALORÍA
FICHA TÉCNICA

SECONT
 SECRETARÍA DE LA CONTRALORÍA



PODER EJECUTIVO DEL ESTADO DE CAMPECHE **PAGINAS: 1/3**

Ramo Administrativo: 28 Organismos Públicos Descentralizados

Unidad Responsable del Programa:

15 Instituto Campechano

Denominación del Programa: 087 Programa de Educación Media Superior, Superior y de Posgrado

Tipo de Programa Presupuestario:

Alineación al Programa Sectorial

Coordinadora Sectorial:

Secretario Técnico:

Secretario Ejecutivo:

Objetivo Estratégico del Programa Sectorial:

2. Fortalecer y consolidar la cobertura, equidad, calidad y pertinencia de las instituciones educativas del gobierno del estado en los niveles de educación media superior y superior, así como en la formación para el trabajo, promoviendo de la adecuada implementación de la Reforma Educativa

Estrategia del Programa Sectorial:

2.2 Procurar la pertinencia en la formación para el trabajo, la educación media superior y la educación superior, a través de promover una educación basada valores y de intensificar la vinculación con los sectores sociales y productivos del estado.

Línea de Acción del Programa Sectorial:

2.2.2. Realizar periódicamente diversos diagnósticos y prospectivas del mercado laboral, para reorientar la oferta de los programas educativos, procurando la actualización de los que tengan baja demanda en el mercado laboral y creando los necesarios para atender la demanda existente.

Objetivo Estratégico de la Dependencia o Entidad:

Resumen Narrativo:

Vinculación con los sectores productivos, educativos y sociales

Datos de Identificación del Indicador

Orden	Fórmula	Tipo de Indicador
C2261	(Total de egresados que se insertan en el mercado laboral de acuerdo al perfil profesional en el lapso de dos años / Total de egresados de la cohorte) x100	GESTION
Dimensión del Indicador	Desagregación Geográfica	Tipo de valor de la Meta
Eficacia	Estatal	Relativo
Definición del Indicador	Nombre del Indicador	Unidad de Medida
Egresados que se insertan en el mercado laboral de acuerdo a su perfil	1992 Porcentaje de egresados que se insertan en el mercado laboral de acuerdo al perfil profesional en el lapso de dos años del Instituto Campechano	489 Por ciento

Frecuencia de Medición: Semestral

Transversalidad

Enfoque de transversalidad: No aplica

Hombre: 0

Mujer: 0

Total: 0

Características del Indicador

Características	Calificación	Justificación
Adecuado	Cumple	Cuenta con información clara
Aporte Marginal	Cumple	Es indicador único
Claridad	Cumple	La información que arroja es de fácil comprensión
Economía	Cumple	Se cuenta con sistemas para la información
Monitoreable	Cumple	Permite acceder y monitorear de forma constante
Relevancia	Cumple	Tiene información que permite la toma de decisiones



GOBIERNO DEL ESTADO DE CAMPECHE
SECRETARÍA DE LA CONTRALORÍA
FICHA TÉCNICA

SECONT
 SECRETARÍA DE LA CONTRALORÍA



PODER EJECUTIVO DEL ESTADO DE CAMPECHE
 PAGINAS: 2/3

Contacto del Indicador		
Nombre	Apellido Paterno	Apellido Materno
Erika Susana	Echavarría	Góngora
Área	Puesto	Correo
Dirección de Superación Académica e Intercambio Interinstitucional	Directora	dsaii@instcamp.edu.mx
Lada	Teléfono	Extensión
981	9818162480	106

Determinación de Metas - Viabilidad de la Meta				
Meta acumulable:	Sí	Comportamiento del Indicador:	Nominal	Factibilidad de la Meta: Alta
Justificación de la factibilidad:	Contiene información relevante, estudios de egresados			

Linea Base				
Año	Indicador	Numerador	Denominador	Período
2018	22,6	158	699	2018
Justificación de la línea base:	No aplica			
Año	Indicador	Numerador	Denominador	Período
0	0	0	0	0
Justificación de la línea base:				

Parámetro de SemafORIZACIÓN				
Tipo de Valor:	Porcentual			
Umbral Verde:	25 a 35	Umbral Amarillo: 22 a 24 y 36 a 38	Umbral Rojo:	19 a 21 y 39 a 41

Meta Sexenal

Meta Intermedia				
Año	Indicador	Numerador	Denominador	Período
0	0	0	0	0

Características de las variables

Número de Variables: 2		
Nombre	Descripción de la variable	Unidad de Medida
Total de egresados que se insertan en el mercado laboral de acuerdo al perfil profesional en el lapso de dos años	Refleja en total de egresados que se insertan en el mercado laboral e acuerdo a su perfil en el lapso de dos años	238 Egresado
Medios de Verificación		Frecuencia
Informe mensual	Desagregación Geográfica Estatal	Semestral
Fecha de Disponibilidad de la información:	Julio 2020 y Enero 2021	
Nombre	Descripción de la variable	Unidad de Medida
Total de egresados de la cohorte	Refiere al total de egresados de la cohorte	238 Egresado
Medios de Verificación		Frecuencia
Informe mensual	Desagregación Geográfica Estatal	Semestral
Fecha de Disponibilidad de la información:	Julio 2020 y Enero 2021	



GOBIERNO DEL ESTADO DE CAMPECHE
SECRETARÍA DE LA CONTRALORÍA
FICHA TÉCNICA



PODER EJECUTIVO
DEL ESTADO DE
CAMPECHE

PAGINAS: 3/3

Referencias Adicionales

Referencia Internacional	Referencia Nacional	Comentario Técnico
--------------------------	---------------------	--------------------

Series Estadísticas

Ciclo	Valor	Período
0	0	No aplica

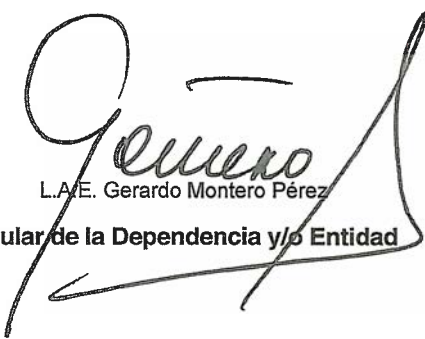
Metas Ciclo Presupuestario

Período	Indicador	Numerador	Denominador	Período
Periodo 1	9	50	550	Enero-Junio
Periodo 2	30	165	550	Enero-Diciembre

Resultado del Indicador

Trimestre	Variable 1	Variable 2	Algoritmo	Resultado	Período
Annual					Enero - Diciembre


 Dra. Erika Susana Echavarría Góngora
Responsable del Indicador


 L.A.E. Gerardo Montero Pérez
Titular de la Dependencia y/o Entidad



GOBIERNO DEL ESTADO DE CAMPECHE
SECRETARIA DE LA CONTRALORIA
FICHA TÉCNICA

SECONT
 SECRETARIA DE LA CONTRALORIA



PAGINAS: 1/3

Ramo Administrativo: 28 Organismos Públicos Descentralizados

Unidad Responsable del Programa:

15 Instituto Campechano

Denominación del Programa: 087 Programa de Educación Media Superior, Superior y de Posgrado

Tipo de Programa Presupuestario:

Alineación al Programa Sectorial

Coordinadora Sectorial:

Secretario Técnico:

Secretario Ejecutivo:

Objetivo Estratégico del Programa Sectorial:

2. Fortalecer y consolidar la cobertura, equidad, calidad y pertinencia de las instituciones educativas del gobierno del estado en los niveles de educación media superior y superior, así como en la formación para el trabajo, promoviendo de la adecuada implementación de la Reforma Educativa.

Estrategia del Programa Sectorial:

2.2 Procurar la pertinencia en la formación para el trabajo, la educación media superior y la educación superior, a través de promover una educación basada valores y de Intensificar la vinculación con los sectores sociales y productivos del estado.

Línea de Acción del Programa Sectorial:

2.2.4. Incrementar los convenios de colaboración y alianza estratégica entre los sectores productivos con los programas de formación para el trabajo, educación media superior y educación superior en el estado, asegurando la participación práctica de los estudiantes en sus áreas de estudio.

Objetivo Estratégico de la Dependencia o Entidad:

Resumen Narrativo:

Establecimiento de convenios

Datos de Identificación del Indicador

Orden	Fórmula	Tipo de Indicador
C2261.A2291	(Total de convenios celebrados por la institución / Total de convenios programados) x100	GESTION
Dimensión del Indicador	Desagregación Geográfica	Tipo de valor de la Meta
Eficacia	Estatal	Relativo
Definición del Indicador	Nombre del Indicador	Unidad de Medida
Convenios celebrados por la Institución	1906 Porcentaje de convenios celebrados por la institución con relación a los programados en el Instituto Campechano	489 Por ciento

Frecuencia de Medición: Trimestral

Transversalidad

Enfoque de transversalidad: No aplica

Hombre: 0

Mujer: 0

Total: 0

Características del Indicador

Características	Calificación	Justificación
Adecuado	Cumple	Permite obtener elementos necesarios para su medición
Aporte Marginal	Cumple	Nos permite obtener información porcentaje de representacion del indicador
Claridad	Cumple	Es entendible para cualquier tipo de usuario
Economía	Cumple	La mdición genera un costo no significativo
Monitoriable	Cumple	Los elementos presentados son suficientes y competentes para su medición
Relevancia	Cumple	Los datos que ofrece son reales, importantes y competentes para su uso

Contacto del Indicador

Nombre	Apellido Paterno	Apellido Materno
--------	------------------	------------------



GOBIERNO DEL ESTADO DE CAMPECHE
SECRETARÍA DE LA CONTRALORÍA
FICHA TÉCNICA

SECONT
 SECRETARÍA DE LA CONTRALORÍA



PAGINAS: 2/3

Erika Susana	Echavarría	Gongóra
Área	Puesto	Correo
Dirección de Superación Académica e Intercambio Interinstitucional	Director General	dsaii@instcamp.edu.mx
Lada	Teléfono	Extensión
981	9818162480	106

Determinación de Metas - Viabilidad de la Meta

Meta acumulable:	No	Comportamiento del Indicador:	Nominal	Factibilidad de la Meta:	Alta
Justificación de la factibilidad:	Esto es posible gracias a la gestión de los convenios con diversas instituciones				

Línea Base

Año	Indicador	Numerador	Denominador	Período
2018	113	17	15	2018

Justificación de la línea base: No aplica

Año	Indicador	Numerador	Denominador	Período
0	0	0	0	0

Justificación de la línea base:

Parámetro de Semafización

Tipo de Valor:	Porcentual				
Umbral Verde:	95-105	Umbral Amarillo:	84-94 y 106-126	Umbral Rojo:	73-83 y 127-137

Meta Sexenal

Meta Intermedia

Año	Indicador	Numerador	Denominador	Período
0	0	0	0	0

Características de las variables

Número de Variables: 2

Nombre	Descripción de la variable	Unidad de Medida
Total de convenios celebrados por la institución	Refleja el número de convenios firmados por la Institución	181 Convenio
Medios de Verificación	Desagregación Geográfica	Frecuencia
Convenio	Estatal	Trimestral
Fecha de Disponibilidad de la información:	Abril, Julio, Octubre 2020 y Enero 2021	

Nombre	Descripción de la variable	Unidad de Medida
Total de convenios programados	Representa el programación de convenios a firmar en el año	181 Convenio
Medios de Verificación	Desagregación Geográfica	Frecuencia
Programación Convenio	Estatal	Trimestral
Fecha de Disponibilidad de la información:	Abril, Julio, Octubre 2020 y Enero 2021	

Referencias Adicionales

Referencia Internacional

Referencia Nacional

Comentario Técnico



GOBIERNO DEL ESTADO DE CAMPECHE SECRETARIA DE LA CONTRALORIA FICHA TÉCNICA



Series Estadísticas

Ciclo	Valor	Período
0	0	No aplica

Metas Ciclo Presupuestario

Período	Indicador	Numerador	Denominador	Período
Periodo 1	100	3	3	Enero-Marzo
Periodo 2	100	4	4	Abril-Junio
Periodo 3	100	4	4	Julio-Septiembre
Periodo 4	100	4	4	Octubre-Diciembre

Resultado del Indicador

Trimestre	Variable 1	Variable 2	Algoritmo	Resultado	Período
Enero - Marzo	2.00	3.00	(Variable_1/Variable_2)*100	66.66	Enero - Marzo
Anual				66.66	Enero - Diciembre

Dra. Erika Susana Echavarría Góngora
Responsable del Indicador

L.A.E. Gerardo Montero Pérez
Titular de la Dependencia y/o Entidad