



Instituto  
Campechano

Dirección General  
de Finanzas



"2020, Año del 160 Aniversario del Benemérito Instituto Campechano"

OFICIO: DGF/300/2020.  
ASUNTO: ENVÍO FORMATOS  
S.E.I. Y S.I. 2020.

San Francisco de Campeche, Camp., a 26 de octubre de 2020.

MTRA. LIDIA CARRILLO DÍAZ  
SECRETARIA DE LA CONTRALORÍA DEL PODER  
EJECUTIVO DEL ESTADO DE CAMPECHE.  
P R E S E N T E.-

Por este medio me permito enviarles los reportes de los Avances Físico Financiero correspondientes al Tercer Trimestre del Ejercicio Fiscal 2020, generados en el Sistema de Evaluación Integral (SEI), del comportamiento del Ejercicio del Gasto por Capítulo, del Gasto por Actividad, de las Metas por Actividad y de la cobertura de los Beneficiarios.

De igual forma le envío los reportes del Avance Acumulado de los Indicadores Estratégicos y de Gestión, así como las Fichas Técnicas generadas en el Sistema de Indicadores (SI), de los Programas Presupuestarios siguientes:

- Programa Presupuestario 087 Programa de Educación Media Superior, Superior y de Posgrado,
- Programa Presupuestario 088 Programa Fondo de Aportaciones Múltiples (FAM)
- Programa Presupuestario 208 Programa Fortalecimiento a la Excelencia Educativa.

Sin otro en particular de momento, aprovecho la ocasión para reiterarle mi más alta y distinguida consideración.

PODER EJECUTIVO DEL ESTADO DE CAMPECHE  
SECRETARIA DE FINANZAS  
RECEPCIÓN DE CORRESPONDENCIA

27 OCT. 2020  
RECIBIDO  
HORA:  
FIRMA: *[Signature]*

ATENTAMENTE  
"UN PASADO DE GLORIA Y UN PRESENTE DE LUZ"

*[Signature]*  
L.A.E. GERARDO MONTERO PEREZ  
RECTOR DEL I.C.

PODER EJECUTIVO DEL  
ESTADO DE CAMPECHE  
Secretaría de la Contraloría

27 OCT 2020  
13:15  
RECIBIDO  
OFICIALÍA DE PARTES  
Original y copia

C.c.p.- CP. Guadalupe Esther Cárdenas Guerrero. -Secretaria de Finanzas del Gobierno del Estado de Campeche.  
C.c.p.- LIC. Claudia del Rosario Prado González. - Directora General de Evaluación y Fortalecimiento Institucional de la SECONT.  
C.c.p.- ING. Abdir Roberto Cetina León. - Director General de Planeación y Calidad del IC.  
C.c.p.- Archivo.  
LAE. GMP/CP\*MSD/csgm\*





GOBIERNO DEL ESTADO DE CAMPECHE  
SECRETARÍA DE FINANZAS  
EJERCICIO 2020

CRECER  
EN  
GRANDE  
CAMPECHE  
2015 - 2021




REPORTE DE AVANCE FÍSICO-FINANCIERO POR PROGRAMA PRESUPUESTARIO

RAMO:	28 Organismos Públicos Descentralizados				TRIMESTRE:	Julio - Septiembre		
ESTRUCTURA PROGRAMÁTICA					ALINEACIÓN FED			
PROGRAMA PRESUPUESTARIO:	087 Programa de Educación Media Superior, Superior y de Posgrado				EJE ESTRATÉGICO:	3 Desarrollo Responsable y Sostenible		
OPERATIVO:	X	INFRAESTRUCTURA:		ESTRATÉGICO:		INSTITUCIONAL:		
MONTOS DEL ORIGEN DE LOS RECURSOS FONDO Y FUENTE DE FINANCIAMIENTO								
ESTATAL:	\$141,313,216.00				FEDERAL:	\$0.00		

COMPORTAMIENTO DEL EJERCICIO DEL GASTO POR CAPITULO												
CAPITULO DEL GASTO	COSTO ANUAL		COSTO TRIMESTRAL							EJERCIDO ACUM. AL TRIMESTRE	AVANCE ACUM. AL TRIMESTRE EJERCIDO/ANUAL	AVANCE ACUM. AL TRIMESTRE EJERCIDO/MODIFICADO ANUAL
	APROBADO	MODIFICADO	APROBADO	MODIFICADO	COMPROMETIDO	DEVENGADO	EJERCIDO	PAGADO	DESVIACIÓN			
4000	\$141,313,216.00	\$159,000,557.00	\$32,068,920.00	\$31,821,254.00	\$159,000,557.00	\$34,769,019.00	\$34,769,019.00	\$36,259,480.00	\$2,947,765.00	\$100,048,898.00	70.80 %	62.92 %

TOTALES:	\$141,313,216.00	\$159,000,557.00	\$32,068,920.00	\$31,821,254.00	\$159,000,557.00	\$34,769,019.00	\$34,769,019.00	\$36,259,480.00	\$2,947,765.00	\$100,048,898.00	70.80 %	62.92 %
----------	------------------	------------------	-----------------	-----------------	------------------	-----------------	-----------------	-----------------	----------------	------------------	---------	---------

  
**Coordinador Administrativo**  
 LIC. MARIA ELIZABETH FUENTES CASTILLO

  
**Titular de la Dependencia y/o Entidad**  
 LAE. GERARDO MONTERO PÉREZ



GOBIERNO DEL ESTADO DE CAMPECHE  
SECRETARÍA DE FINANZAS  
EJERCICIO 2020

CRECER  
EN  
GRANDE  
CAMPECHE  
2015 - 2021




REPORTE DE AVANCE FÍSICO-FINANCIERO POR PROGRAMA PRESUPUESTARIO

RAMO:	28 Organismos Públicos Descentralizados				TRIMESTRE:	Julio - Septiembre			
ESTRUCTURA PROGRAMÁTICA					ALINEACIÓN PED				
PROGRAMA PRESUPUESTARIO:	087 Programa de Educación Media Superior, Superior y de Posgrado				EJE ESTRATÉGICO:	3 Desarrollo Responsable y Sostenible			
OPERATIVO:	X	INFRAESTRUCTURA:		ESTRATÉGICO:		INSTITUCIONAL:			
MONTOS DEL ORIGEN DE LOS RECURSOS: FONDO Y FUENTE DE FINANCIAMIENTO									
ESTATAL:	\$141,313,218.00				FEDERAL:	\$0.00			

COMPORTAMIENTO DE LA COBERTURA DE LOS BENEFICIARIOS								
TIPO DE BENEFICIARIO	POBLACIÓN OBJETIVO	META ANUAL	ALCANZADO	ACUMULADO ALCANZADO AL TRIMESTRE	AVANCE ALCANZADO	SEXO		INFORMACIÓN COMPLEMENTARIA O JUSTIFICACIÓN DE OBSERVACIONES
						HOMBRE	MUJER	
17 Alumnos	2,096	2,096	2,096	2,096	100.00 %	0	0	
24 Docentes	145	50	0	20	40.00 %	0	0	1.1.1 LA META TRIMESTRAL DEL BENEFICIARIO SERÁ ALCANZADA EN EL CUARTO TRIMESTRE DEL EJERCICIO.
42 Personal administrativo	294	55	0	20	35.36 %	0	0	1.1.1 LA META TRIMESTRAL DEL BENEFICIARIO SERÁ ALCANZADA EN EL CUARTO TRIMESTRE DEL EJERCICIO.
17 Alumnos	2,096	2,096	2,096	2,096	100.00 %	0	0	

TOTALES	4,631	4,297	4,192	4,232	98.49 %	0	0	
---------	-------	-------	-------	-------	---------	---	---	--

  
**Coordinador Administrativo**  
 LIC. MARIA ELIZABETH FUENTES CASTILLO

  
**Titular de la Dependencia y/o Entidad**  
 LAE. GERARDO MONTERO PEREZ



GOBIERNO DEL ESTADO DE CAMPECHE  
SECRETARÍA DE FINANZAS  
EJERCICIO 2020  
REPORTE DE AVANCE FÍSICO-FINANCIERO POR PROGRAMA PRESUPUESTARIO

**CRECER  
EN  
GRANDE**  
CAMPECHE  
2015 - 2021



<b>RAMO:</b>	28 Organismos Públicos Descentralizados	<b>TRIMESTRE:</b>	Julio - Septiembre
ESTRUCTURA PROGRAMÁTICA		ALINEACIÓN PED	
<b>PROGRAMA PRESUPUESTARIO:</b>	087 Programa de Educación Media Superior, Superior y de Posgrado	<b>EJE ESTRATÉGICO:</b>	3 Desarrollo Responsable y Sostenible
<b>OPERATIVO:</b>	X	<b>INFRAESTRUCTURA:</b>	
		<b>ESTRATÉGICO:</b>	
		<b>INSTITUCIONAL:</b>	
MONTO DEL ORIGEN DE LOS RECURSOS: FONDO Y FUENTE DE FINANCIAMIENTO			
<b>ESTATAL:</b>	\$141,313,216.00	<b>FEDERAL:</b>	\$0.00

COMPORTAMIENTO DE LA COBERTURA DE LOS BENEFICIARIOS								
TIPO DE BENEFICIARIO	POBLACIÓN OBJETIVO	META ANUAL	ALCANZADO	ACUMULADO ALCANZADO AL TRIMESTRE	AVANCE ALCANZADO	SEXO		INFORMACIÓN COMPLEMENTARIA O JUSTIFICACIÓN DE OBSERVACIONES
						HOMBRE	MUJER	
24 Docentes	145	5	0	0	0.00 %	0	0	1.1.1 LA META TRIMESTRAL DEL BENEFICIARIO SERÁ ALCANZADA EN EL CUARTO TRIMESTRE DEL EJERCICIO.

<b>TOTALES</b>	4,776	4,302	4,192	4,232	98.37 %	0	0
----------------	-------	-------	-------	-------	---------	---	---

**Coordinador Administrativo**  
LIC. MARIA ELIZABETH FUENTES CASTILLO

**Titular de la Dependencia y/o Entidad**  
LAE. GERARDO MONTERO PEREZ



GOBIERNO DEL ESTADO DE CAMPECHE  
SECRETARÍA DE FINANZAS  
EJERCICIO 2020  
REPORTE DE AVANCE FÍSICO-FINANCIERO POR PROGRAMA PRESUPUESTARIO

**CRECER  
EN  
GRANDE  
CAMPECHE  
2015 - 2021**



RAMO:	28 Organismos Públicos Descentralizados	TRIMESTRE:	Julio - Septiembre
ESTRUCTURA PROGRAMÁTICA		ALINEACIÓN PED	
PROGRAMA PRESUPUESTARIO:	087 Programa de Educación Media Superior, Superior y de Posgrado	EJE ESTRATÉGICO:	3 Desarrollo Responsable y Sostenible
OPERATIVO:	X	INFRAESTRUCTURA:	ESTRATÉGICO:
MONTOS DEL ORIGEN DE LOS RECURSOS: FONDO Y FUENTE DE FINANCIAMIENTO			
ESTATAL:	\$141,313,216.00	FEDERAL:	\$0.00

AVANCE FINANCIERO (COMPORTAMIENTO DEL AVANCE DE LAS METAS POR ACTIVIDAD)												
COMPONENTE	INFORMACIÓN GENERAL		UNIDAD DE MEDIDA	META ANUAL			META TRIMESTRAL				META ACUM. AL TRIMESTRE ALCANZADA	AVANCE ACUM. AL TRIMESTRE ALCANZADA / ANUAL MODIFICADO
	ACTIVIDAD	UNIDAD PRESUPUESTAL		PROGRAMADA	MODIFICADA	ACUMULABLE	PROGRAMADA	MODIFICADA	ALCANZADA	DESVIACIÓN		
0273 Servicios educativos para Media Superior, Superior y Posgrado brindados												
0785 Act. del comp.0273 - Servicios educativos para Media Superior, Superior y Posgrado brindados del PP 087 - Programa de Educación Media Superior, Superior y de Posgrado de la UAC, UNACAR E IC												
15 Instituto Campechano												
		507 Programa	1.00	1.00	No	0.00	0.00	0.00	0.00	0.00	0.00 %	
0786 Act. del comp.0273 - Servicios educativos para Media Superior, Superior y Posgrado brindados del PP 087 - Programa de Educación Media Superior, Superior y de Posgrado de la UAC, UNACAR E IC												
15 Instituto Campechano												
		469 Persona	105.00	290.00	Sí	35.00	175.00	175.00	0.00	210.00	72.41 %	
0787 Act. del comp.0273 - Servicios educativos para Media Superior, Superior y Posgrado brindados del PP 087 - Programa de Educación Media Superior, Superior y de Posgrado de la UAC, UNACAR E IC												
15 Instituto Campechano												
<b>TOTALES</b>			105.00	290.00		35.00	175.00	175.00	0.00	210.00	72.16 %	

**Coordinador Administrativo**  
LIC. MARIA ELIZABETH FUENTES CASTILLO

**Titular de la Dependencia y/o Entidad**  
LAE. GERARDO MONTERO PÉREZ



GOBIERNO DEL ESTADO DE CAMPECHE  
SECRETARÍA DE FINANZAS  
EJERCICIO 2020  
REPORTE DE AVANCE FÍSICO-FINANCIERO POR PROGRAMA PRESUPUESTARIO

CRECER  
EN  
GRANDE  
CAMPECHE  
2015 - 2021



RAMO:	28 Organismos Públicos Descentralizados	TRIMESTRE:	Julio - Septiembre
ESTRUCTURA PROGRAMÁTICA		ALINEACIÓN PED	
PROGRAMA PRESUPUESTARIO:	087 Programa de Educación Media Superior, Superior y de Posgrado	EJE ESTRATÉGICO:	3 Desarrollo Responsable y Sostenible
OPERATIVO:	X	INFRAESTRUCTURA:	ESTRATÉGICO:
MONTOS DEL ORIGEN DE LOS RECURSOS, FONDO Y FUENTE DE FINANCIAMIENTO			
ESTATAL:	\$141,313,216.00	FEDERAL:	\$0.00

AVANCE FINANCIERO (COMPORTAMIENTO DEL AVANCE DE LAS METAS POR ACTIVIDAD)												
COMPONENTE	INFORMACIÓN GENERAL		UNIDAD DE MEDIDA	META ANUAL			META TRIMESTRAL				META ACUM. AL TRIMESTRE ALCANZADA	AVANCE ACUM. AL TRIMESTRE ALCANZADA / ANUAL MODIFICADO
	ACTIVIDAD	UNIDAD PRESUPUESTAL		PROGRAMADA	MODIFICADA	ACUMULABLE	PROGRAMADA	MODIFICADA	ALCANZADA	DESVIACIÓN		
			10 Actividad	7485.00	7485.00	SI	1285.00	1285.00	1168.00	-117.00	4348.00	58.09 %
0788 Act. del comp.0273 - Servicios educativos para Media Superior, Superior y Posgrado brindados del PP 087 - Programa de Educación Media Superior, Superior y de Posgrado de la UAC, UNACAR E IC												
	15 Instituto Campechano											
			584 Solicitud	1275.00	1301.00	SI	304.00	312.00	312.00	0.00	992.00	76.25 %
0789 Act. del comp.0273 - Servicios educativos para Media Superior, Superior y Posgrado brindados del PP 087 - Programa de Educación Media Superior, Superior y de Posgrado de la UAC, UNACAR E IC												
	15 Instituto Campechano											
			383 Libro	80226.00	80226.00	No	20074.00	20074.00	20016.00	-58.00	60030.00	74.83 %
0410 Investigación científica integral impulsada												
0791 Act. del comp. 0410 - Investigación científica integral impulsada del PP 087 - Programa de Educación Media Superior, Superior y de Posgrado de la UAC, UNACAR E IC												
<b>TOTALES</b>				89092.00	89303.00		21698.00	21846.00	21671.00	-175.00	65580.00	73.44 %

**Coordinador Administrativo**  
LIC. MARIA ELIZABETH FUENTES CASTILLO

**Titular de la Dependencia y/o Entidad**  
LAE. GERARDO MONTERO PÉREZ



GOBIERNO DEL ESTADO DE CAMPECHE  
SECRETARÍA DE FINANZAS  
EJERCICIO 2020  
REPORTE DE AVANCE FÍSICO-FINANCIERO POR PROGRAMA PRESUPUESTARIO

**CRECER  
EN  
GRANDE  
CAMPECHE  
2015 - 2021**



RAMO:	28 Organismos Públicos Descentralizados	TRIMESTRE:	Julio - Septiembre
ESTRUCTURA PROGRAMÁTICA		ALINEACIÓN PED	
PROGRAMA PRESUPUESTARIO:	087 Programa de Educación Media Superior, Superior y de Posgrado	EJE ESTRATÉGICO:	3 Desarrollo Responsable y Sostenible
OPERATIVO:	X	INFRAESTRUCTURA:	ESTRATÉGICO:
MONTO DEL ORIGEN DE LOS RECURSOS FONDO Y FUENTE DE FINANCIAMIENTO			
ESTATAL:	\$141,313,216.00	FEDERAL:	\$0.00

AVANCE FINANCIERO (COMPORTAMIENTO DEL AVANCE DE LAS METAS POR ACTIVIDAD)												
COMPONENTE	INFORMACIÓN GENERAL		UNIDAD DE MEDIDA	META ANUAL			META TRIMESTRAL				META ACUM. AL TRIMESTRE ALCANZADA	AVANCE ACUM. AL TRIMESTRE ALCANZADA / ANUAL MODIFICADO
	ACTIVIDAD	UNIDAD PRESUPUESTAL		PROGRAMADA	MODIFICADA	ACUMULABLE	PROGRAMADA	MODIFICADA	ALCANZADA	DESVIACIÓN		
	15 Instituto Campechano											
		491 Postgrado		2.00	2.00	No	0.00	0.00	0.00	0.00	0.00	0.00 %
0792 Act. del comp. 0410 - Investigación científica integral impulsada del PP 087 - Programa de Educación Media Superior, Superior y de Posgrado de la UAC, UNACAR E IC												
	15 Instituto Campechano											
		520 Publicación		16.00	16.00	No	0.00	0.00	0.00	0.00	0.00	0.00 %
0274 Vinculación con los sectores productivos, educativos y sociales												
0793 Act. del comp. 0274 - Vinculación con los sectores productivos, educativos y sociales del PP 087 - Programa de Educación Media Superior, Superior y de Posgrado de la UAC, UNACAR E IC												
	15 Instituto Campechano											
		181 Convenio		15.00	15.00	SI	4.00	4.00	1.00	-3.00	4.00	26.67 %
<b>TOTALES</b>				<b>89125.00</b>	<b>89336.00</b>		<b>21702.00</b>	<b>21856.00</b>	<b>21672.00</b>	<b>-176.00</b>	<b>65584.00</b>	<b>73.41 %</b>

**CoordInador Administrativo**  
LIC. MARIA ELIZABETH FUENTES CASTILLO

**Titular de la Dependencia y/o Entidad**  
LAE. GERARDO MONTERO PEREZ



**GOBIERNO DEL ESTADO DE CAMPECHE**  
**SECRETARÍA DE LA CONTRALORÍA**  
**Presupuesto de Egresos 2020**



**Evaluación del Presupuesto Basado en Resultados (PbR)**  
**Resultado de los Indicadores Estratégicos y de Gestión**

PAGINAS: 1/2

Trimestre: Julio - Septiembre

**DATOS DEL PROGRAMA**

**Ramo Administrativo:** 28 Organismos Públicos Descentralizados  
**Denominación del Programa:** 087 Programa de Educación Media Superior, Superior y de Posgrado

Orden	Objetivo	Nombre del Indicador	Fórmula	Tip/Dim/Fre	U. de M.	Meta Programada del Trimestre			Resultado Alcanzado del Trimestre			Unidad Responsable del Programa	Causas de desviación	Resultado Acumulado al Trimestre
						Variable 1	Variable 2	Meta	Variable 1	Variable 2	Resultado			
C2259	Servicios educativos para Media Superior, Superior y Posgrado brindados	1983 Tasa de validación de la matrícula otorgada en el nivel Medio Superior, Superior y Posgrado del Instituto Campechano	$\frac{\text{Matrícula atendida en el nivel Medio Superior, Superior y Posgrado en el año anterior}}{\text{Matrícula atendida en el nivel Medio Superior, Superior y Posgrado en el año anterior} + 1} \times 100$	GESTION/Ejecu/Trimestral	488 Por ciento				0.00			Dirección de Control Escolar del Instituto Campechano		-15.46
C2259.A2269	Obrar programas de estudios acreditados	1990 Porcentaje de acreditaciones otorgadas y/o actualizadas con respecto a los impartidos en el Instituto Campechano	$\frac{\text{Número de programas acreditados y/o actualizados}}{\text{Total de programas impartidos}} \times 100$	GESTION/Ejecu/Añual	488 Por ciento	1.00	10.00	10.00	0.00	0.00	0.00	Dirección General de Planeación y Calidad		5.00
C2259.A2373	Profesionalización de la planta docente y personal administrativo	1994 Porcentaje de docentes capacitados y/o actualizados en relación a la plantilla global docente del Instituto Campechano	$\frac{\text{Número de docentes capacitados y/o actualizados}}{\text{Total de la plantilla global docente}} \times 100$	GESTION/Ejecu/Trimestral	488 Por ciento	35.00	149.00	23.00	145.00	149.00	37.21	Dirección de Superación Académica e Intercambio Interinstitucional		39.14
C2259.A2276	Profesionalización de la planta docente y personal administrativa	1995 Porcentaje de personal administrativo capacitado y/o actualizado en relación a la plantilla global administrativa del Instituto Campechano	$\frac{\text{Número de personal administrativo capacitado y/o actualizado}}{\text{Total de la plantilla global administrativa}} \times 100$	GESTION/Ejecu/Trimestral	488 Por ciento	40.00	234.00	14.00	35.00	294.00	32.10	Dirección de Superación Académica e Intercambio Interinstitucional		0.63
C2259.A2270	Acompañamiento de los jóvenes en su formación académica (deporte, cultura, asesorías tutorías, etc.)	1993 Porcentaje de acciones realizadas en relación a los programadas en el Instituto Campechano	$\frac{\text{Acciones realizadas}}{\text{Acciones programadas}} \times 100$	GESTION/Ejecu/Trimestral	489 Por ciento	298.00	299.00	100.00	299.00	298.00	100.00	Secretaría Académica		99.01
C2259.A2280	Acompañamiento de los jóvenes en su formación académica (deporte, cultura, asesorías tutorías, etc.)	1994 Porcentaje de actividades deportivas realizadas en relación a las programadas en el Instituto Campechano	$\frac{\text{Número de actividades deportivas realizadas}}{\text{Número de actividades deportivas programadas}} \times 100$	GESTION/Ejecu/Trimestral	489 Por ciento	410.00	410.00	100.00	314.00	410.00	76.58	Dirección de actividades deportivas y recreativas		61.19
C2259.A2282	Acompañamiento de los jóvenes en su formación académica (deporte, cultura, asesorías tutorías, etc.)	1995 Porcentaje de actividades culturales realizadas en relación a las programadas en el Instituto Campechano	$\frac{\text{Número de actividades culturales realizadas}}{\text{Número de actividades culturales programadas}} \times 100$	GESTION/Ejecu/Trimestral	489 Por ciento	27.00	27.00	100.00	3.00	27.00	22.22	Jefe Depto. Difusión Cultural		26.26
C2259.A2283	Acompañamiento de los jóvenes en su formación académica (deporte, cultura, asesorías tutorías, etc.)	1997 Porcentaje de jóvenes atendidos con tutorías en el Instituto Campechano	$\frac{\text{Total de jóvenes atendidos en servicios de tutorías}}{\text{Total de jóvenes matriculados en la Universidad}} \times 100$	GESTION/Ejecu/Tiempo	489 Por ciento	1,524.00	2,096.00	73.00	1,564.00	2,096.00	79.58	Dirección de servicios educativos de apoyo		51.05
C2259.A2286	Mantenimiento y equipamiento de espacios educativos de nivel Medio Superior y Superior	2000 Porcentaje de solicitudes de servicios de mantenimiento realizadas a los espacios educativos con relación al total de solicitudes programadas en el Instituto Campechano	$\frac{\text{Número de servicios de mantenimiento realizados a los espacios educativos}}{\text{Total de servicios de mantenimiento programados}} \times 100$	GESTION/Ejecu/Tiempo	489 Por ciento	380.00	380.00	100.00	308.00	380.00	102.65	Dirección de Servicios Generales		102.50
C2259.A2267	Mantenimiento y equipamiento de espacios educativos de nivel Medio Superior y Superior	2001 Porcentaje de solicitudes de equipamiento otorgadas con relación a las solicitudes de equipamiento otorgadas en el Instituto Campechano	$\frac{\text{Número de solicitudes de equipamiento otorgadas}}{\text{Total de solicitudes de equipamiento otorgadas}} \times 100$	GESTION/Ejecu/Trimestral	489 Por ciento	4.00	4.00	100.00	4.00	4.00	100.00	Dirección Recursos Materiales		72.72
C2259.A2388	Servicio de consulta de observación bibliográfica	2002 Promedio de libros adquiridos en el Instituto Campechano	$\frac{\text{Número de libros adquiridos en el Instituto Campechano}}{\text{Número total de libros adquiridos}} \times 100$	GESTION/Ejecu/Añual	563 libro	20,074.00	7,396.00	9.67	20,218.00	2,096.00	93.6	Dirección de servicios educativos de apoyo		0.55
C2259	Investigación científica integral impulsada	1981 Porcentaje de proyectos de investigación científica realizados en el Instituto Campechano	$\frac{\text{Número de proyectos de investigación científica realizados}}{\text{Número total de proyectos de investigación científica programados}} \times 100$	GESTION/Ejecu/Añual	482 Por ciento	5.00	5.00	100.00	5.00	0.00	0.00	Dirección de Investigación		0.00





**GOBIERNO DEL ESTADO DE CAMPECHE**  
**SECRETARÍA DE LA CONTRALORÍA**  
**Presupuesto de Egresos 2020**

**SECOT**  
 PODER EJECUTIVO DEL  
 ESTADO DE CAMPECHE  
 2016-2021



**Evaluación del Presupuesto Basado en Resultados (PbR)**  
**Resultado de los Indicadores Estratégicos y de Gestión**

Trimestre: Julio - Septiembre

PAGINAS: 2/2

Código	Descripción	Indicador	Unidad	Objetivo	Meta	Valor	Valor	Valor	Valor	Valor	Valor	Valor	Valor
C2260.A2280	Realización y difusión de proyectos de investigación	11028 Porcentaje de Publicaciones científicas realizadas en el Instituto Campechano	(Número de publicaciones científicas realizadas / Número de publicaciones científicas programadas) x 100	GESTION/EFICACIA/Anual	48% Por ciento	18.00	16.30	100.00	0.00	0.00	0.00	0.00	0.00
C2260.A2224	Formación integral de Investigadoras	2305 Porcentaje de maestros que obtienen un Pago de relación y los maestros sin pagado del Incentivo Campechano	(Número de maestros que obtienen un pago de relación / Total de maestros sin pagado de la institución) x 100	GESTION/EFICACIA/Anual	48% Por ciento	2.00	161.00	2.00	0.30	0.00	0.00	0.00	0.00
C2761	Vinculación con los sectores productivos, educativos y sociales	1892 Porcentaje de egresados que se insertan en el mercado laboral de acuerdo al perfil profesional en el área de los años / Total de egresados de la cohorte x 100	(Total de egresados que se insertan en el mercado laboral de acuerdo al perfil profesional en el área de los años / Total de egresados de la cohorte) x 100	GESTION/EFICACIA/Semestral	48% Por ciento							0.00	9.01
C2260.A2261	Establecimiento de convenios	1906 Porcentaje de convenios celebrados por la institución en relación a los programados en el Instituto Campechano	(Total de convenios celebrados por la institución / Total de convenios programados) x 100	GESTION/EFICACIA/Trimestral	48% Por ciento	5.00	4.30	100.00	0.00	4.00	25.00		33.35

Lic. María Enriqueta Fuentes Castillo  
**Directora General de Administración**  
 Enlace Responsable

L.A.E. Gerardo Montero Pérez  
**Rector**  
 Titular de la Dependencia y/o Entidad



**GOBIERNO DEL ESTADO DE CAMPECHE**  
**SECRETARÍA DE LA CONTRALORÍA**  
**FICHA TÉCNICA**

**SECRET**  
 SECRETARÍA DE LA CONTRALORÍA



PAGINAS: 1/3

Ramo Administrativo: 28 Organismos Públicos Descentralizados

Unidad Responsable del Programa:

15 Instituto Campechano

Denominación del Programa: 087 Programa de Educación Media Superior, Superior y de Posgrado

Tipo de Programa Presupuestario:

Alineación al Programa Sectorial	
Coordinadora Sectorial:	
Secretario Técnico:	
Secretario Ejecutivo:	
Objetivo Estratégico del Programa Sectorial:	2. Fortalecer y consolidar la cobertura, equidad, calidad y pertinencia de las instituciones educativas del gobierno del estado en los niveles de educación media superior y superior, así como en la formación para el trabajo, promoviendo de la adecuada implementación de la Reforma Educativa.
Estrategia del Programa Sectorial:	2.6. Asegurar mayor cobertura, inclusión y equidad en formación para el trabajo, educación media superior y educación superior, entre todos los grupos de la población
Línea de Acción del Programa Sectorial:	2.6.5. Promover una mayor integración entre los distintos niveles educativos para aumentar la permanencia de los alumnos en el sistema.
Objetivo Estratégico de la Dependencia o Entidad:	
Resumen Narrativo:	Servicios educativos para Media Superior, Superior y Posgrado brindados

Datos de Identificación del Indicador		
Orden	Fórmula	Tipo de Indicador
C2259	$\left[ \frac{\text{Matrícula atendida en el nivel Medio Superior, Superior y Posgrado en el año actual}}{\text{Matrícula atendida en el nivel Medio Superior, Superior y Posgrado en el año anterior} - 1} \right] \times 100$	GESTION
Dimensión del Indicador	Desagregación Geográfica	Tipo de valor de la Meta
Eficacia	Estatal	Relativo
Definición del Indicador	Nombre del Indicador	Unidad de Medida
Promover una integración entre los distintos niveles educativos para aumentar la permanencia de los alumnos	1990 Tasa de variación de la matrícula atendida en el nivel Medio Superior, Superior y Posgrado del Instituto Campechano	489 Por ciento
Frecuencia de Medición: Semestral		

Transversalidad		
Enfoque de transversalidad:	Enfoque de género	
Hombre: 704	Mujer: 1392	Total: 2096

Características del Indicador		
Características	Calificación	Justificación
Adecuado	Cumple	Permite obtener elementos para integrar los porcentajes
Aporte Marginal	Cumple	Es indicador único
Claridad	Cumple	Porque es entendible para cualquier tipo de usuario
Economía	Cumple	Para la obtención de la información no genera un costo significativo
Monitoriable	Cumple	Los elementos presentados son suficientes y competentes para su comprobación
Relevancia	Cumple	Los resultados que ofrece y los elementos integradores para su medición son reales, importantes y competentes para su uso



# GOBIERNO DEL ESTADO DE CAMPECHE

## SECRETARÍA DE LA CONTRALORÍA

### FICHA TÉCNICA

SECRETARÍA DE LA CONTRALORÍA



PAGINAS: 2/3

Contacto del Indicador		
Nombre	Apellido Paterno	Apellido Materno
Fernando Antonio	Chuc	Canul
Área	Puesto	Correo
Dirección de Control Escolar del Instituto Campechano	Director	cescolar@instcamp.edu.mx
Lada	Teléfono	Extensión
981	9818162480	132

Determinación de Metas - Viabilidad de la Meta			
Meta acumulable:	Sí	Comportamiento del Indicador:	Ascendente
Justificación de la factibilidad:	Es posible gracias a la gran oferta educativa que nos permite contribuir al mejoramiento de nuestros centros educativos, su función esta dada por el presupuesto asignado		
		Factibilidad de la Meta:	Media

Línea Base				
Año	Indicador	Numerador	Denominador	Periodo
2019	0,32	2470	2462	2019
Justificación de la línea base: No aplica				
Año	Indicador	Numerador	Denominador	Periodo
0	0	0	0	0
Justificación de la línea base:				

Parámetro de Semafización					
Tipo de Valor:	Porcentual				
Umbral Verde:	-16 a -10	Umbral Amarillo:	-17 a -19 y -9 a -7	Umbral Rojo:	-20 a -22 y -6 a -4

#### Meta Sexenal

Meta Intermedia				
Año	Indicador	Numerador	Denominador	Periodo
0	0	0	0	0

#### Características de las variables

Número de Variables: 2

Nombre	Descripción de la variable	Unidad de Medida
Matrícula atendida en el nivel Medio Superior, Superior y Posgrado en el año actual	Representa el número de alumnos matriculados en el ciclo escolar	27 Alumno
Medios de Verificación	Desagregación Geográfica	Frecuencia
Informe del área	Estatal	Semestral
Fecha de Disponibilidad de la información:	Julio 2020 y enero 2021	

Nombre	Descripción de la variable	Unidad de Medida
Matrícula atendida en el nivel Medio Superior, Superior y Posgrado en el año anterior	Representa el número de alumnos matriculados en el ciclo escolar anterior	27 Alumno
Medios de Verificación	Desagregación Geográfica	Frecuencia
Informe del área	Estatal	Semestral
Fecha de Disponibilidad de la información:	Julio 2020 y enero 2021	



**GOBIERNO DEL ESTADO DE CAMPECHE**  
**SECRETARÍA DE LA CONTRALORÍA**  
**FICHA TÉCNICA**

**SECONT**  
 SECRETARÍA DE LA CONTRALORÍA



PAGINAS: 3/3

**Referencias Adicionales**

Referencia Internacional

Referencia Nacional

Comentario Técnico

**Series Estadísticas**

Ciclo

Valor

Período

0

0

No aplica

**Metas Ciclo Presupuestario**

Período	Indicador	Numerador	Denominador	Período
Periodo 1	-13.8	2096	2432	Octubre-Marzo
Periodo 2	-13.8	2096	2432	Abril-Septiembre

**Resultado del Indicador**

Trimestre	Variable 1	Variable 2	Algoritmo	Resultado	Período
Abril - Junio	1,983.00	2,432.00	(Variable_1 - Variable_2) / Variable_2 * 100	-18.46	Enero - Junio
Anual				-18.46	Enero - Diciembre

M.C. Fernando Antonio Chuc Canul

**Responsable del Indicador**


L.A.E. Gerardo Montero Pérez

**Titular de la Dependencia y/o Entidad**



**GOBIERNO DEL ESTADO DE CAMPECHE**  
**SECRETARIA DE LA CONTRALORIA**  
**FICHA TÉCNICA**

**SECRET**  
 SECRETARIA DE LA CONTRALORIA



PAGINAS: 1/3

**Ramo Administrativo:** 28 Organismos Públicos Descentralizados  
**Unidad Responsable del Programa:**  
 15 Instituto Campechano  
**Denominación del Programa:** 087 Programa de Educación Media Superior, Superior y de Posgrado  
**Tipo de Programa Presupuestario:**

**Alineación al Programa Sectorial**

Coordinadora Sectorial:	
Secretario Técnico:	
Secretario Ejecutivo:	
Objetivo Estratégico del Programa Sectorial:	Fortalecer y consolidar la cobertura, equidad, calidad y pertinencia de las instituciones educativas del Gobierno del Estado en los niveles de educación media superior y superior así como en la formación para el trabajo, promoviendo la adecuada implementación de la reforma educativa
Estrategia del Programa Sectorial:	2.1 Impulsar la calidad en la educación media superior y superior y en la formación para el trabajo, a través del fomento a la cultura de la evaluación externa en las instituciones educativas del estado.
Línea de Acción del Programa Sectorial:	2.1.2. Promover la evaluación externa de los programas educativos de licenciatura que se imparten en nuestras instituciones de educación superior.
Objetivo Estratégico de la Dependencia o Entidad:	
Resumen Narrativo:	Otorgar programas de estudios acreditados

**Datos de Identificación del Indicador**

Orden	Fórmula	Tipo de Indicador
C2259.A2269	(Total de programas evaluados y/o acreditados / Total de programas impartidos) x100	GESTION
Dimensión del Indicador	Desagregación Geográfica	Tipo de valor de la Meta
Eficacia	Estatal	Relativo
Definición del Indicador	Nombre del Indicador	Unidad de Medida
Relación entre el número de programas evaluados y/o acreditados y el total de programas impartidos	1993 Porcentaje de programas evaluados y/o acreditados con relación a los impartidos en el Instituto Campechano	489 Por ciento

Frecuencia de Medición: Anual

**Transversalidad**

<b>Enfoque de transversalidad:</b>	No aplica		
Hombre: 0	Mujer: 0	Total: 0	

**Características del Indicador**

Características	Calificación	Justificación
Adecuado	Cumple	Brinda una visión sobre la situación de los programas evaluados
Aporte Marginal	Cumple	Permite obtener una porcentaje de representación del indicador
Claridad	Cumple	Es fácil de comprender que se pretende informar sobre las acciones de capacitación al personal académico
Economía	Cumple	Se consigue en el área y no genera valor significativo
Monitoreable	Cumple	Se puede corroborar con registros en las escuelas
Relevancia	Cumple	Muestra resultados de los programas educativos evaluados

**Contacto del Indicador**

Nombre	Apellido Paterno	Apellido Materno
Abdier Roberto	Cetina	León



**GOBIERNO DEL ESTADO DE CAMPECHE**  
**SECRETARÍA DE LA CONTRALORÍA**  
**FICHA TÉCNICA**

**SECONT**  
 SECRETARÍA DE LA CONTRALORÍA



PAGINAS: 2/3

<b>Área</b>	<b>Puesto</b>	<b>Correo</b>
Dirección General de Planeación y Calidad	Director General	planeacion@instcamp.edu.mx
<b>Lada</b>	<b>Teléfono</b>	<b>Extensión</b>
981	9818162480	154

**Determinación de Metas - Viabilidad de la Meta**

<b>Meta acumulable:</b>	No	<b>Comportamiento del Indicador:</b>	Nominal	<b>Factibilidad de la Meta:</b>	Media
<b>Justificación de la factibilidad:</b>	Necesaria para la actualización de la oferta educativa				

**Línea Base**

Año	Indicador	Numerador	Denominador	Periodo
2019	8	1	13	2019
<b>Justificación de la línea base:</b> No aplica				
Año	Indicador	Numerador	Denominador	Periodo
0	0	0	0	0
<b>Justificación de la línea base:</b>				

**Parámetro de Semaforización**

<b>Tipo de Valor:</b>	Porcentual				
<b>Umbral Verde:</b>	5 a 15	<b>Umbral Amarillo:</b>	3 a 4 y 16 a 17	<b>Umbral Rojo:</b>	1 a 2 y 18 a 19

**Meta Sexenal**

**Meta Intermedia**

Año	Indicador	Numerador	Denominador	Periodo
0	0	0	0	0

**Características de las variables**

Número de Variables: 2

Nombre	Descripción de la variable	Unidad de Medida
Total de programas evaluados y/o acreditados	Representa el número de programas evaluados y/o acreditados	507 Programa
<b>Medios de Verificación</b>	<b>Desagregación Geográfica</b>	<b>Frecuencia</b>
Constancia de evaluación y/o acreditación	Estatad	Anual
<b>Fecha de Disponibilidad de la información:</b>	Enero 2021	

Nombre	Descripción de la variable	Unidad de Medida
Total de programas impartidos	Representa el número de programas educativos del Instituto Campechano	507 Programa
<b>Medios de Verificación</b>	<b>Desagregación Geográfica</b>	<b>Frecuencia</b>
www.instcamp.edu.mx	Estatad	Anual
<b>Fecha de Disponibilidad de la información:</b>	Enero 2021	

**Referencias Adicionales**

Referencia Internacional	Referencia Nacional	Comentario Técnico
		Este indicador se reportará en el cuarto trimestre.



**GOBIERNO DEL ESTADO DE CAMPECHE**  
**SECRETARIA DE LA CONTRALORIA**  
**FICHA TÉCNICA**

**SECONT**  
 SECRETARÍA DE LA CONTRALORÍA



PAGINAS: 3/3

**Series Estadísticas**

Ciclo	Valor	Periodo
0	0	No aplica

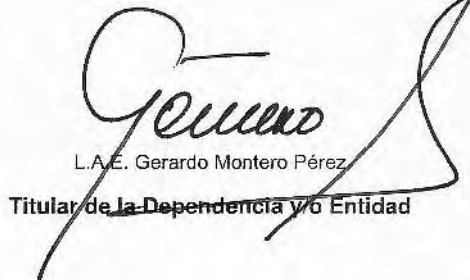
**Metas Ciclo Presupuestario**

Periodo	Indicador	Numerador	Denominador	Periodo
Periodo 1	10	1	10	Enero-Diciembre

**Resultado del Indicador**

Trimestre	Variable 1	Variable 2	Algoritmo	Resultado	Periodo
Enero - Marzo	0.00	0.00	$(\text{Variable}_1 / \text{Variable}_2) * 100$	0.00	Enero - Marzo
Abril - Junio	0.00	0.00	$(\text{Variable}_1 / \text{Variable}_2) * 100$	0.00	Abril - Junio
Julio - Septiembre	0.00	0.00	$(\text{Variable}_1 / \text{Variable}_2) * 100$	0.00	Julio - Septiembre
Anual				0.00	Enero - Diciembre

  
 Ing. Abdier Roberto Celina León  
**Responsable del Indicador**

  
 L.A.E. Gerardo Montero Pérez  
**Titular de la Dependencia y/o Entidad**



**GOBIERNO DEL ESTADO DE CAMPECHE**  
**SECRETARIA DE LA CONTRALORIA**  
**FICHA TÉCNICA**

**SECONT**  
SECRETARÍA DE LA CONTRALORIA



PAGINAS: 1/3

**Ramo Administrativo:** 28 Organismos Públicos Descentralizados

**Unidad Responsable del Programa:**

15 Instituto Campechano

**Denominación del Programa:** 087 Programa de Educación Media Superior, Superior y de Posgrado

**Tipo de Programa Presupuestario:**

Alineación al Programa Sectorial	
Coordinadora Sectorial:	
Secretario Técnico:	
Secretario Ejecutivo:	
Objetivo Estratégico del Programa Sectorial:	Fortalecer y consolidar la cobertura, equidad, calidad y pertinencia de las instituciones educativas del Gobierno del Estado en los niveles de educación media superior y superior así como en la formación para el trabajo, promoviendo la adecuada implementación de la reforma educativa
Estrategia del Programa Sectorial:	2.3. Impulsar la profesionalización y certificación de los docentes y directivos en las instituciones de formación para el trabajo, educación media superior y educación superior del estado.
Línea de Acción del Programa Sectorial:	2.3.2. Impulsar la profesionalización docente y directiva en la educación media superior mediante la instrumentación de lo previsto en la ley General del Servicio Profesional Docente, 2.3.3. Fomentar la capacitación permanente de los docentes en la comprensión y dominio del modelo educativo, la práctica pedagógica y el manejo de las tecnologías de la información, con fines académicos y 2.3.5. Impulsar la capacitación de docentes y directivos de educación media superior en el enfoque por competencias (PROFORDEMS), e incrementar la Certificación de Docentes en CERTIDEMS.
Objetivo Estratégico de la Dependencia o Entidad:	
Resumen Narrativo:	Profesionalización de la planta docente y personal administrativo

Datos de Identificación del Indicador		
Orden	Fórmula	Tipo de Indicador
C2259.A2273	(Número de docentes capacitados y/o actualizados / Total de la plantilla global docente) x100	GESTION
Dimensión del Indicador	Desagregación Geográfica	Tipo de valor de la Meta
Eficacia	Estatal	Relativo
Definición del Indicador	Nombre del Indicador	Unidad de Medida
Relación entre el número de docentes capacitados y/o actualizados y la plantilla global docente	1994 Porcentaje de docentes capacitados y/o actualizados en relación a la plantilla global docente del Instituto Campechano	489 Por ciento
<b>Frecuencia de Medición: Trimestral</b>		

Transversalidad		
<b>Enfoque de transversalidad:</b>	Enfoque de género	
Hombre: 69	Mujer: 80	Total: 149

Características del Indicador		
Características	Calfificación	Justificación
Adecuado	Cumple	Brinda una visión sobre la situación en la capacitación del personal académico
Aporte Marginal	Cumple	Permite obtener una porcentaje de representación del indicador
Claridad	Cumple	Es fácil de comprender que se pretende informar sobre las acciones de capacitación al personal académico
Economía	Cumple	Se consigue en el área y no genera valor significativo
Monitoreable	Cumple	Se puede corroborar con registros en las escuelas
Relevancia	Cumple	Muestra resultados de la planeación hacia la capacitación y actualización docente





**GOBIERNO DEL ESTADO DE CAMPECHE**  
**SECRETARÍA DE LA CONTRALORÍA**  
**FICHA TÉCNICA**

**SECONT**  
 SECRETARÍA DE LA CONTRALORÍA



PÁGINAS: 2/3

Contacto del Indicador		
Nombre	Apellido Paterno	Apellido Materno
Erika Susana	Echavarría	Góngora
Área	Puesto	Correo
Dirección de Superación Académica e Intercambio Interinstitucional	Directora	dsaii@instcamp.eu.mx
Lada	Teléfono	Extensión
981	9818162480	106

Determinación de Metas - Viabilidad de la Meta					
Meta acumulable:	SI	Comportamiento del Indicador:	Nominal	Factibilidad de la Meta:	Alta
Justificación de la factibilidad:					

Línea Base				
Año	Indicador	Numerador	Denominador	Período
2018	100	196	196	2018
Justificación de la línea base: No aplica				
Año	Indicador	Numerador	Denominador	Período
0	0	0	0	0
Justificación de la línea base:				

Parámetro de Semafización					
Tipo de Valor:	Porcentual				
Umbral Verde:	30 a 38	Umbral Amarillo:	27 a 29 y 39 a 41	Umbral Rojo:	25 a 26 y 42 a 43

**Meta Sexenal**

Meta Intermedia				
Año	Indicador	Numerador	Denominador	Período
0	0	0	0	0

**Características de las variables**

Número de Variables: 2

Nombre	Descripción de la variable	Unidad de Medida
Número de docentes capacitados y/o actualizados	Representa el número de docentes capacitados	226 Docente
Medios de Verificación	Desagregación Geográfica	Frecuencia
Plan maestro e informe	Estatal	Trimestral
Fecha de Disponibilidad de la información:	Abril, Julio, Octubre 2020 y Enero 2021	

Nombre	Descripción de la variable	Unidad de Medida
Totál de la plantilla global docente	Representa el número de docentes de la Institución	226 Docente
Medios de Verificación	Desagregación Geográfica	Frecuencia
Reporte de Recursos Humanos	Estatal	Trimestral
Fecha de Disponibilidad de la información:	Abril, Julio, Octubre 2020 y Enero 2021	

**Referencias Adicionales**

Referencia Internacional	Referencia Nacional	Comentario Técnico
--------------------------	---------------------	--------------------



**GOBIERNO DEL ESTADO DE CAMPECHE**  
**SECRETARIA DE LA CONTRALORIA**  
**FICHA TÉCNICA**



PAGINAS: 3/3

**Series Estadísticas**

Ciclo	Valor	Período
0	0	No aplica

**Metas Ciclo Presupuestario**

Período	Indicador	Numerador	Denominador	Período
Periodo 1	7	10	149	Enero-Marzo
Periodo 2	13	20	149	Enero-Junio
Periodo 3	23	35	149	Enero-Septiembre
Periodo 4	34	50	149	Enero-Diciembre

**Resultado del Indicador**

Trimestre	Variable 1	Variable 2	Algoritmo	Resultado	Período
Enero - Marzo	10.00	149.00	$(\text{Variable}_1 / \text{Variable}_2) * 100$	6.71	Enero - Marzo
Abril - Junio	20.00	149.00	$(\text{Variable}_1 / \text{Variable}_2) * 100$	13.42	Abril - Junio
Julio - Septiembre	145.00	149.00	$(\text{Variable}_1 / \text{Variable}_2) * 100$	97.31	Julio - Septiembre
Anual				39.14	Enero - Diciembre

Dra. Erika Susana Echavarría Góngora

**Responsable del Indicador**

L.A.E. Gerardo Montero Pérez

**Titular de la Dependencia y/o Entidad**



**GOBIERNO DEL ESTADO DE CAMPECHE**  
**SECRETARIA DE LA CONTRALORIA**  
**FICHA TÉCNICA**



PAGINAS: 1/3

**Ramo Administrativo:** 28 Organismos Públicos Descentralizados  
**Unidad Responsable del Programa:**  
 15 Instituto Campechano  
**Denominación del Programa:** 087 Programa de Educación Media Superior, Superior y de Posgrado  
**Tipo de Programa Presupuestario:**

**Alineación al Programa Sectorial**

Coordinadora Sectorial:	
Secretario Técnico:	
Secretario Ejecutivo:	
Objetivo Estratégico del Programa Sectorial:	Fortalecer y consolidar la cobertura, equidad, calidad y pertinencia de las instituciones educativas del Gobierno del Estado en los niveles de educación media superior y superior así como en la formación para el trabajo, promoviendo la adecuada implementación de la reforma educativa
Estrategia del Programa Sectorial:	2.3. Impulsar la profesionalización y certificación de los docentes y directivos en las instituciones de formación para el trabajo, educación media superior y educación superior del estado.
Línea de Acción del Programa Sectorial:	2.3.4. Promover la implementación de programas de formación y actualización de directivos para la gestión escolar
Objetivo Estratégico de la Dependencia o Entidad:	
Resumen Narrativo:	Profesionalización de la planta docente y personal administrativo

**Datos de Identificación del Indicador**

Orden	Fórmula	Tipo de Indicador
C2259.A2276	(Número de personal administrativo capacitado y/o actualizado / Total de la plantilla global administrativa) x100	GESTION
Dimensión del Indicador	Desagregación Geográfica	Tipo de valor de la Meta
Eficacia	Estatad	Relativo
Definición del Indicador	Nombre del Indicador	Unidad de Medida
Relación de número de personal administrativo capacitado y/o actualizado y plantilla global administrativa	1995 Porcentaje de personal administrativo capacitado y/o actualizado en relación a la plantilla global administrativa del Instituto Campechano	489 Por ciento

Frecuencia de Medición: Trimestral

**Transversalidad**

<b>Enfoque de transversalidad:</b>	Enfoque de género	
Hombre: 154	Mujer: 140	Total: 294

**Características del Indicador**

Características	Calificación	Justificación
Adecuado	Cumple	Brinda una visión sobre la situación de la capacitación del personal administrativo
Aporte Marginal	Cumple	Permite obtener una porcentaje de representación del indicadorP
Claridad	Cumple	Es fácil de comprender que se pretende informar sobre las acciones de capacitación a personal administrativo
Economía	Cumple	La obtención de la información no genera costo significativo
Monitoriable	Cumple	Se puede corroborar con registros del área
Relevancia	Cumple	Muestra el resultado de la planeación hacia la capacitación y actualización al personal administrativo

**Contacto del Indicador**

Nombre	Apellido Paterno	Apellido Materno
--------	------------------	------------------



**GOBIERNO DEL ESTADO DE CAMPECHE**  
**SECRETARÍA DE LA CONTRALORÍA**  
**FICHA TÉCNICA**

**SECONT**  
 SECRETARÍA DE LA CONTRALORÍA



PAGINAS: 2/3

Erika Susana	Echavarría	Gongóra
<b>Área</b>	<b>Puesto</b>	<b>Correo</b>
Dirección de Superación Académica e Intercambio Interinstitucional	Directora	dsali@instcamp.edu.mx
<b>Lada</b>	<b>Teléfono</b>	<b>Extensión</b>
981	9818162480	106

**Determinación de Metas - Viabilidad de la Meta**

<b>Meta acumulable:</b>	Si	<b>Comportamiento del Indicador:</b>	Nominal	<b>Factibilidad de la Meta:</b>	Alta
<b>Justificación de la factibilidad:</b>	Indispensable la constante actualización del personal administrativo				

**Línea Base**

Año	Indicador	Numerador	Denominador	Período
2018	45	119	265	2018

**Justificación de la línea base:** No aplica

Año	Indicador	Numerador	Denominador	Período
0	0	0	0	0

**Justificación de la línea base:**

**Parámetro de SemafORIZACIÓN**

<b>Tipo de Valor:</b>	Porcentual				
<b>Umbral Verde:</b>	15 a 23	Umbral Amarillo:	12 a 14 y 24 a 26	<b>Umbral Rojo:</b>	9 a 11 y 27 a 29

**Meta Sexenal**

**Meta Intermedia**

Año	Indicador	Numerador	Denominador	Período
0	0	0	0	0

**Características de las variables**

Número de Variables: 2

Nombre	Descripción de la variable	Unidad de Medida
Número de personal administrativo capacitado y/o actualizado	Personal administrativo capacitado y/o actualizado	605 Trabajador
<b>Medios de Verificación</b>	<b>Desagregación Geográfica</b>	<b>Frecuencia</b>
Plan maestro e informe mensual	Estatal	Trimestral
<b>Fecha de Disponibilidad de la información:</b>	Abril, Julio, Octubre 2020 y Enero 2021	

Nombre	Descripción de la variable	Unidad de Medida
Total de la plantilla global administrativa	Refleja en número de personal administrativo de la institución	605 Trabajador
<b>Medios de Verificación</b>	<b>Desagregación Geográfica</b>	<b>Frecuencia</b>
Reporte de Recursos Humanos	Estatal	Trimestral
<b>Fecha de Disponibilidad de la información:</b>	Abril, Julio, Octubre 2020 y Enero 2021	

**Referencias Adicionales**

Referencia Internacional	Referencia Nacional	Comentario Técnico



**GOBIERNO DEL ESTADO DE CAMPECHE**  
**SECRETARIA DE LA CONTRALORIA**  
**FICHA TÉCNICA**

**SECONT**  
 SECRETARIA DE LA CONTRALORIA



PAGINAS: 3/3

**Series Estadísticas**

Ciclo	Valor	Período
0	0	No aplica

**Metas Ciclo Presupuestario**

Período	Indicador	Numerador	Denominador	Período
Período 1	3	10	294	Enero-Marzo
Período 2	7	20	294	Enero-Junio
Período 3	14	40	294	Enero-Septiembre
Período 4	19	55	294	Enero-Diciembre

**Resultado del Indicador**

Trimestre	Variable 1	Variable 2	Algoritmo	Resultado	Período
Enero - Marzo	5.00	294.00	$(\text{Variable}_1 / \text{Variable}_2) * 100$	1.70	Enero - Marzo
Abril - Junio	15.00	294.00	$(\text{Variable}_1 / \text{Variable}_2) * 100$	5.10	Abril - Junio
Julio - Septiembre	65.00	294.00	$(\text{Variable}_1 / \text{Variable}_2) * 100$	22.10	Julio - Septiembre
Anual				9.63	Enero - Diciembre

  
 Dra. Erika Susana Echavarría Góngora  
**Responsable del Indicador**

  
 L.A.E. Gerardo Montero Pérez  
**Titular de la Dependencia y/o Entidad**



**GOBIERNO DEL ESTADO DE CAMPECHE**  
**SECRETARÍA DE LA CONTRALORÍA**  
**FICHA TÉCNICA**

**SECONT**  
SECRETARÍA DE LA CONTRALORÍA



PAGINAS: 1/3

**Ramo Administrativo:** 28 Organismos Públicos Descentralizados

**Unidad Responsable del Programa:**

15 Instituto Campechano

**Denominación del Programa:** 087 Programa de Educación Media Superior, Superior y de Posgrado

**Tipo de Programa Presupuestario:**

Alineación al Programa Sectorial	
Coordinadora Sectorial:	
Secretario Técnico:	
Secretario Ejecutivo:	
Objetivo Estratégico del Programa Sectorial:	Fortalecer y consolidar la cobertura, equidad, calidad y pertinencia de las instituciones educativas del Gobierno del Estado en los niveles de educación media superior y superior así como en la formación para el trabajo, promoviendo la adecuada implementación de la reforma educativa
Estrategia del Programa Sectorial:	2.2. Procurar la pertinencia en la formación para el trabajo, la educación media superior y la educación superior, a través de promover una educación basada valores y de intensificar la vinculación con los sectores sociales y productivos del estado
Línea de Acción del Programa Sectorial:	2.2.6. Promover la participación de los jóvenes en actividades deportivas, recreativas, artísticas, cívicas y culturales, y reforzamiento de los valores universales, el desarrollo humano, la ética y la responsabilidad social, como parte de los programas educativos.
Objetivo Estratégico de la Dependencia o Entidad:	
Resumen Narrativo:	Acompañamiento de los jóvenes en su formación académica (deporte, cultura, asesorías, tutorías, etc.)

Datos de Identificación del Indicador		
Orden	Fórmula	Tipo de Indicador
C2259.A2278	(Asesorías realizadas / Asesorías programadas) x100	GESTION
Dimensión del Indicador	Desagregación Geográfica	Tipo de valor de la Meta
Eficacia	Estatal	Relativo
Definición del Indicador	Nombre del Indicador	Unidad de Medida
Relación entre las asesorías realizada y asesorías programadas	1996 Porcentaje de asesorías realizadas en relación a las programadas en el Instituto Campechano	489 Por ciento

**Frecuencia de Medición:** Trimestral

Transversalidad		
<b>Enfoque de transversalidad:</b>	<b>Enfoque de género</b>	
Hombre: 704	Mujer: 1392	Total: 2096

Características del Indicador		
Características	Calificación	Justificación
Adecuado	Cumple	Brinda una visión sobre la situación del apoyo en asesorías a alumnos
Aporte Marginal	Cumple	permite obtener una porcentaje de representación del indicador
Claridad	Cumple	Es fácil de comprender que se pretende informar sobre el comportamiento en asesorías realizadas
Economía	Cumple	Se consigue en la escuelas y no genera un costo significativo
Monitoriable	Cumple	Se puede corroborar con registros en el área académica
Relevancia	Cumple	Muestra el resultado entre la planeación hacia la atención de alumnos con problemas en sus asignaturas

Contacto del Indicador		
Nombre	Apellido Paterno	Apellido Materno



**GOBIERNO DEL ESTADO DE CAMPECHE**  
**SECRETARÍA DE LA CONTRALORÍA**  
**FICHA TÉCNICA**

**SECONT**  
 SECRETARÍA DE LA CONTRALORÍA



PAGINAS: 2/3

Oswaldo Rosemberg	Lozanc	Reyes
<b>Área</b>	<b>Puesto</b>	<b>Correo</b>
Secretaría Académica	Secretario Académico	sgeneral@instcamp.edu.mx
<b>Lada</b>	<b>Teléfono</b>	<b>Extensión</b>
981	9818162480	133

**Determinación de Metas - Viabilidad de la Meta**

<b>Meta acumulable:</b>	No	<b>Comportamiento del Indicador:</b>	Nominal	<b>Factibilidad de la Meta:</b>	Alta
<b>Justificación de la factibilidad:</b>	Apoyo necesario a los alumnos para su mejor desempeño escolar				

**Línea Base**

Año	Indicador	Numerador	Denominador	Periodo
2018	98	1602	1635	2018
<b>Justificación de la línea base:</b>	No aplica			
Año	Indicador	Numerador	Denominador	Periodo
0	0	0	0	0
<b>Justificación de la línea base:</b>				

**Parámetro de Semaforización**

<b>Tipo de Valor:</b>	Porcentual				
<b>Umbral Verde:</b>	95 a 105	<b>Umbral Amarillo:</b>	84-94 y 106-116	<b>Umbral Rojo:</b>	73-83 y 117-127

**Meta Sexenal**

**Meta Intermedia**

Año	Indicador	Numerador	Denominador	Periodo
0	0	0	0	0

**Características de las variables**

Número de Variables: 2

Nombre	Descripción de la variable	Unidad de Medida
Asesorías realizadas	representa el número de asesorías realizadas	46 Asesoría
<b>Medios de Verificación</b>	Desagregación Geográfica	Frecuencia
Informe de asesorías	Estatad	Trimestral
<b>Fecha de Disponibilidad de la Información:</b>	Abril, Julio, Octubre 2020 y Enero 2021	

Nombre	Descripción de la variable	Unidad de Medida
Asesorías programadas	Representa el número de asesorías programadas	46 Asesoría
<b>Medios de Verificación</b>	Desagregación Geográfica	Frecuencia
Informe de asesorías	Estatad	Trimestral
<b>Fecha de Disponibilidad de la Información:</b>	Abril, Julio, Octubre 2020 y Enero 2021	

**Referencias Adicionales**

Referencia Internacional	Referencia Nacional	Comentario Técnico



**GOBIERNO DEL ESTADO DE CAMPECHE**  
**SECRETARIA DE LA CONTRALORIA**  
**FICHA TÉCNICA**

**SECONT**  
 SECRETARÍA DE LA CONTRALORIA



PAGINAS: 3/3

**Series Estadísticas**

Ciclo	Valor	Periodo
0	C	No aplica

**Metas Ciclo Presupuestario**

Periodo	Indicador	Numerador	Denominador	Periodo
Periodo 1	100	445	445	Enero-Marzo
Periodo 2	100	573	573	Abril-Junio
Periodo 3	100	298	298	Julio-Septiembre
Periodo 4	100	573	573	Octubre-Diciembre

**Resultado del Indicador**

Trimestre	Variable 1	Variable 2	Algoritmo	Resultado	Periodo
Enero - Marzo	434.00	445.00	$(\text{Variable}_1/\text{Variable}_2) * 100$	97.52	Enero - Marzo
Abril - Junio	571.00	573.00	$(\text{Variable}_1/\text{Variable}_2) * 100$	99.65	Abril - Junio
Julio - Septiembre	298.00	298.00	$(\text{Variable}_1/\text{Variable}_2) * 100$	100.00	Julio - Septiembre
Anual				99.01	Enero - Diciembre

Mtro. Oswaldo Rosemberg Lozano Reyes

**Responsable del Indicador**

L.A.E. Gerardo Montero Pérez

**Titular de la Dependencia y/o Entidad**





**GOBIERNO DEL ESTADO DE CAMPECHE**  
**SECRETARIA DE LA CONTRALORIA**  
**FICHA TÉCNICA**

**SECONT**  
SECRETARIA DE LA CONTRALORIA



PAGINAS: 1/3

**Ramo Administrativo:** 28 Organismos Públicos Descentralizados

**Unidad Responsable del Programa:**

15 Instituto Campechano

**Denominación del Programa:** 087 Programa de Educación Media Superior, Superior y de Posgrado

**Tipo de Programa Presupuestario:**

Alineación al Programa Sectorial	
Coordinadora Sectorial:	
Secretario Técnico:	
Secretario Ejecutivo:	
Objetivo Estratégico del Programa Sectorial:	Fortalecer y consolidar la cobertura, equidad, calidad y pertinencia de las instituciones educativas del Gobierno del Estado en los niveles de educación media superior y superior así como en la formación para el trabajo, promoviendo la adecuada implementación de la reforma educativa
Estrategia del Programa Sectorial:	2.2. Procurar la pertinencia en la formación para el trabajo, la educación media superior y la educación superior, a través de promover una educación basada valores y de intensificar la vinculación con los sectores sociales y productivos del estado
Línea de Acción del Programa Sectorial:	2.2.6. Promover la participación de los jóvenes en actividades deportivas, recreativas, artísticas, cívicas y culturales, y reforzamiento de los valores universales, el desarrollo humano, la ética y la responsabilidad social, como parte de los programas educativos.
Objetivo Estratégico de la Dependencia o Entidad:	
Resumen Narrativo:	Acompañamiento de los jóvenes en su formación académica (deporte, cultura, asesorías, tutorías, etc.)

Datos de Identificación del Indicador		
Orden	Fórmula	Tipo de Indicador
C2259.A2280	(Número de actividades deportivas realizadas / Número de actividades deportivas programadas) x100	GESTION
Dimensión del Indicador	Desagregación Geográfica	Tipo de valor de la Meta
Eficacia	Estatal	Relativo
Definición del Indicador	Nombre del Indicador	Unidad de Medida
Relación de números de actividades deportivas realizadas y número de actividades deportivas programadas	1998 Porcentaje de actividades deportivas realizadas en relación a las programadas en el Instituto Campechano	489 Por ciento
<b>Frecuencia de Medición: Trimestral</b>		

Transversalidad		
<b>Enfoque de transversalidad:</b>	Enfoque de género	
Hombre: 704	Mujer: 1392	Total: 2096

Características del Indicador		
Características	Calificación	Justificación
Adecuado	Cumple	Brinda una visión general de las actividades deportivas
Aporte Marginal	Cumple	Permite obtener una porcentaje de representación del indicador
Claridad	Cumple	Es fácil de comprender que se pretende informar sobre las acciones de deporte realizadas
Economía	Cumple	La obtención de la información no genera costo significativo
Monitoriable	Cumple	Se puede corroborar con registros en la área deportiva
Relevancia	Cumple	Muestra el resultado de la planeación

Contacto del Indicador		
Nombre	Apellido Paterno	Apellido Materno



**GOBIERNO DEL ESTADO DE CAMPECHE**  
**SECRETARÍA DE LA CONTRALORÍA**  
**FICHA TÉCNICA**

**SECONT**  
SECRETARÍA DE LA CONTRALORÍA



PAGINAS: 2/3

Juan Antonio	Acuña	pereyra
<b>Área</b>	<b>Puesto</b>	<b>Correo</b>
Dirección de actividades deportivas y recreativas	Director	icdeporte@instcamp.edu.mx
<b>Lada</b>	<b>Teléfono</b>	<b>Extensión</b>
981	9818162232	0

**Determinación de Metas - Viabilidad de la Meta**

**Meta acumulable:** No      **Comportamiento del Indicador:** Nominal      **Factibilidad de la Meta:** Alta  
**Justificación de la factibilidad:** Es importante para el crecimiento integral del estudiante la práctica del deporte

**Línea Base**

Año	Indicador	Numerador	Denominador	Periodo
2018	101	3278	3236	2018
<b>Justificación de la línea base:</b> No aplica				
Año	Indicador	Numerador	Denominador	Periodo
0	0	0	0	0
<b>Justificación de la línea base:</b>				

**Parámetro de Semafización**

**Tipo de Valor:** Porcentual  
**Umbral Verde:** 95-105      **Umbral Amarillo:** 84-94 y 106-116      **Umbral Rojo:** 73-83 y 117-127

**Meta Sexenal**

**Meta Intermedia**

Año	Indicador	Numerador	Denominador	Periodo
0	0	0	0	0

**Características de las variables**

Número de Variables: 2

Nombre	Descripción de la variable	Unidad de Medida
Número de actividades deportivas realizadas	Actividades deportivas realizadas	10 Actividad
<b>Medios de Verificación</b>	<b>Desagregación Geográfica</b>	<b>Frecuencia</b>
Reporte de actividades	Estatal	Trimestral
<b>Fecha de Disponibilidad de la información:</b>	Abril, Julio, Octubre 2020 y Enero 2021	
Nombre	Descripción de la variable	Unidad de Medida
Número de actividades deportivas programadas	Actividades deportivas programadas	10 Actividad
<b>Medios de Verificación</b>	<b>Desagregación Geográfica</b>	<b>Frecuencia</b>
Reporte de actividades	Estatal	Trimestral
<b>Fecha de Disponibilidad de la información:</b>	Abril, Julio, Octubre 2020 y Enero 2021	

**Referencias Adicionales**

Referencia Internacional	Referencia Nacional	Comentario Técnico



**GOBIERNO DEL ESTADO DE CAMPECHE**  
**SECRETARIA DE LA CONTRALORIA**  
**FICHA TÉCNICA**

**SECONT**  
 SECRETARIA DE LA CONTRALORIA



PAGINAS: 3/3

**Series Estadísticas**


Ciclo	Valor	Periodo
0	0	No aplica

**Metas Ciclo Presupuestario**

Periodo	Indicador	Numerador	Denominador	Periodo
Periodo 1	100	835	835	Enero-Marzo
Periodo 2	100	950	950	Abril-Junio
Periodo 3	100	410	410	Julio-Septiembre
Periodo 4	100	1155	1155	Octubre-Diciembre

**Resultado del Indicador**

Trimestre	Variable 1	Variable 2	Algoritmo	Resultado	Periodo
Enero - Marzo	625.00	835.00	$(\text{Variable}_1 / \text{Variable}_2) * 100$	74.85	Enero - Marzo
Abril - Junio	402.00	950.00	$(\text{Variable}_1 / \text{Variable}_2) * 100$	42.31	Abril - Junio
Julio - Septiembre	314.00	410.00	$(\text{Variable}_1 / \text{Variable}_2) * 100$	76.58	Julio - Septiembre
Anual				61.09	Enero - Diciembre

  
 LEF. Juan Antonio Acuña Pereyra

**Responsable del Indicador**


  
 L.A.E. Gerardo Montero Pérez

**Titular de la Dependencia y/o Entidad**



**GOBIERNO DEL ESTADO DE CAMPECHE**  
**SECRETARIA DE LA CONTRALORIA**  
**FICHA TÉCNICA**

**SECONT**  
SECRETARÍA DE LA CONTRALORIA



PAGINAS: 1/3

**Ramo Administrativo:** 28 Organismos Públicos Descentralizados

**Unidad Responsable del Programa:**

15 Instituto Campechano

**Denominación del Programa:** 087 Programa de Educación Media Superior, Superior y de Posgrado

**Tipo de Programa Presupuestario:**

**Alineación al Programa Sectorial**

Coordinadora Sectorial:

Secretario Técnico:

Secretario Ejecutivo:

**Objetivo Estratégico del Programa Sectorial:** Fortalecer y consolidar la cobertura, equidad, calidad y pertinencia de las instituciones educativas del Gobierno del Estado en los niveles de educación media superior y superior así como en la formación para el trabajo, promoviendo la adecuada implementación de la reforma educativa

**Estrategia del Programa Sectorial:** 2.2. Procurar la pertinencia en la formación para el trabajo, la educación media superior y la educación superior, a través de promover una educación basada valores y de intensificar la vinculación con los sectores sociales y productivos del estado.

**Línea de Acción del Programa Sectorial:** 2.2.6. Promover la participación de los jóvenes en actividades deportivas, recreativas, artísticas, cívicas y culturales, y reforzamiento de los valores universales, el desarrollo humano, la ética y la responsabilidad social, como parte de los programas educativos.

**Objetivo Estratégico de la Dependencia o Entidad:**

**Resumen Narrativo:** Acompañamiento de los jóvenes en su formación académica (deporte, cultura, asesorías, tutorías, etc.)

**Datos de Identificación del Indicador**

Orden	Fórmula	Tipo de Indicador
C2259.A2282	(Número de actividades culturales realizadas / Número de actividades culturales programadas) x100	GESTION
Dimensión del Indicador	Desagregación Geográfica	Tipo de valor de la Meta
Eficacia	Estatal	Relativo
Definición del Indicador	Nombre del Indicador	Unidad de Medida
Relación entre el número de actividades culturales realizadas y actividades culturales programadas	1999 Porcentaje de actividades culturales realizadas en relación a las programadas en el Instituto Campechano	489 Por ciento

**Frecuencia de Medición:** Trimestral

**Transversalidad**

**Enfoque de transversalidad:**

Enfoque de género

Hombre: 704

Mujer: 1392

Total: 2096

**Características del Indicador**

Características	Calificación	Justificación
Adecuado	Cumple	Brinda una visión sobre las actividades de cultura que se realizan
Aporte Marginal	Cumple	Permite obtener una porcentaje de representación del indicador
Claridad	Cumple	Es fácil de comprender lo que se pretende informar acciones culturales que se efectúan
Economía	Cumple	No genera un gasto significativo la obtención de la información
Monitoreable	Cumple	Se puede corroborar con registro en el área
Relevancia	Cumple	Muestra el resultado de la planeación y lo efectuado


**Contacto del Indicador**

Nombre	Apellido Paterno	Apellido Materno
--------	------------------	------------------



**GOBIERNO DEL ESTADO DE CAMPECHE**  
**SECRETARÍA DE LA CONTRALORÍA**  
**FICHA TÉCNICA**

**SECONT**  
SECRETARÍA DE LA CONTRALORÍA



PAGINAS: 2/3

Elizabeth	Montero	Alvarez
<b>Área</b>	<b>Puesto</b>	<b>Correo</b>
Jefe Depto. Difusión Cultura	Jefe Departamento	cultura@instcamp.edu.mx
<b>Lada</b>	<b>Teléfono</b>	<b>Extensión</b>
981	9818162480	153

**Determinación de Metas - Viabilidad de la Meta**

<b>Meta acumulable:</b>	No	<b>Comportamiento del Indicador:</b>	Nominal	<b>Factibilidad de la Meta:</b>	Alta
<b>Justificación de la factibilidad:</b>	Es importante para el crecimiento integral del estudiante la difusión cultural				

**Línea Base**

Año	Indicador	Numerador	Denominador	Período
2018	100	159	159	2018
<b>Justificación de la línea base:</b> No aplica				
Año	Indicador	Numerador	Denominador	Período
0	0	0	0	0
<b>Justificación de la línea base:</b>				

**Parámetro de Semaforización**

<b>Tipo de Valor:</b>	Porcentual				
<b>Umbral Verde:</b>	95-105	<b>Umbral Amarillo:</b>	84-94 y 106-116	<b>Umbral Rojo:</b>	73-83 y 117-127

**Meta Sexenal**

**Meta Intermedia**

Año	Indicador	Numerador	Denominador	Período
0	0	0	0	0

**Características de las variables**

<b>Número de Variables:</b> 2		
Nombre	Descripción de la variable	Unidad de Medida
Número de actividades culturales realizadas	Representa el número de actividades realizadas	10 Actividad
<b>Medios de Verificación</b>	Desagregación Geográfica	Frecuencia
Informe mensual	Estatal	Trimestral
<b>Fecha de Disponibilidad de la Información:</b>	Abril, Julio, Octubre 2020 y Enero 2021	
Nombre	Descripción de la variable	Unidad de Medida
Número de actividades culturales programadas	Representa el número de actividades programadas	10 Actividad
<b>Medios de Verificación</b>	Desagregación Geográfica	Frecuencia
Programación metas	Estatal	Trimestral
<b>Fecha de Disponibilidad de la Información:</b>	Abril, Julio, Octubre 2020 y Enero 2021	


**Referencias Adicionales**

Referencia Internacional	Referencia Nacional	Comentario Técnico



**GOBIERNO DEL ESTADO DE CAMPECHE**  
**SECRETARÍA DE LA CONTRALORÍA**  
**FICHA TÉCNICA**

**SECONT**  
 SECRETARÍA DE LA CONTRALORÍA



PAGINAS: 3/3

Series Estadísticas		
Ciclo	Valor	Periodo
0	0	No aplica

Metas Ciclo Presupuestario				
Periodo	Indicador	Numerador	Denominador	Periodo
Periodo 1	100	33	33	Enero-Marzo
Periodo 2	100	50	50	Abril-Junio
Periodo 3	100	27	27	Julio-Septiembre
Periodo 4	100	40	40	Octubre-Diciembre

Resultado del Indicador					
Trimestre	Variable 1	Variable 2	Algoritmo	Resultado	Periodo
Enero - Marzo	25.00	33.00	$(\text{Variable}_1 / \text{Variable}_2) * 100$	75.75	Enero - Marzo
Abril - Junio	9.00	50.00	$(\text{Variable}_1 / \text{Variable}_2) * 100$	18.00	Abril - Junio
Julio - Septiembre	6.00	27.00	$(\text{Variable}_1 / \text{Variable}_2) * 100$	22.22	Julio - Septiembre
Anual				36.36	Enero - Diciembre


M.C. Elizabeth Montero Álvarez  
**Responsable del Indicador**

L.A.E. Gerardo Montero Pérez  
**Titular de la Dependencia y/o Entidad**



**GOBIERNO DEL ESTADO DE CAMPECHE**  
**SECRETARÍA DE LA CONTRALORÍA**  
**FICHA TÉCNICA**

**SECONT**  
SECRETARÍA DE LA CONTRALORÍA



PAGINAS: 1/3

**Ramo Administrativo:** 28 Organismos Públicos Descentralizados

**Unidad Responsable del Programa:**

15 Instituto Campechano

**Denominación del Programa:** 087 Programa de Educación Media Superior, Superior y de Posgrado

**Tipo de Programa Presupuestario:**

Alineación al Programa Sectorial	
Coordinadora Sectorial:	
Secretario Técnico:	
Secretario Ejecutivo:	
Objetivo Estratégico del Programa Sectorial:	Fortalecer y consolidar la cobertura, equidad, calidad y pertinencia de las instituciones educativas del gobierno del estado en los niveles de educación media superior y superior, así como en la formación para el trabajo, promoviendo la adecuada implementación de la reforma educativa.
Estrategia del Programa Sectorial:	2.6. Asegurar la mayor cobertura, inclusión y equidad en formación para el trabajo, educación media superior y educación superior, entre todos los grupos de la población
Línea de Acción del Programa Sectorial:	2.6.3. Ampliar el número de becas educativas y de transporte para estudiantes de menores recursos en los niveles medio superior y superior, 2.6.5. Promover una mayor integración entre los distintos niveles educativos para aumentar la pertinencia de los alumnos en el sistema.
Objetivo Estratégico de la Dependencia o Entidad:	
Resumen Narrativo:	Acompañamiento de los jóvenes en su formación académica (deporte, cultura, asesorías, tutorías, etc.)

Datos de Identificación del Indicador		
Orden	Fórmula	Tipo de Indicador
G2259.A2283	(Total de jóvenes atendidos en servicios de tutorías / Total de jóvenes matriculados en la Universidad) x100	GESTION
<b>Dimensión del Indicador</b>	<b>Desagregación Geográfica</b>	<b>Tipo de valor de la Meta</b>
Eficacia	Estatal	Relativo
<b>Definición del Indicador</b>	<b>Nombre del Indicador</b>	<b>Unidad de Medida</b>
Fortalecimiento del indicador con base a la atención de necesidades de los alumnos	1997 Porcentaje de jóvenes atendidos con tutorías en el Instituto Campechano	489 Por ciento
<b>Frecuencia de Medición: Trimestral</b>		

Transversalidad		
<b>Enfoque de transversalidad:</b>	Enfoque de género	
Hombre: 704	Mujer: 1392	Total: 2096

Características del Indicador		
Características	Calificación	Justificación
Adecuado	Cumple	Permite obtener los elementos necesarios para poder determinar los porcentajes
Aporte Marginal	Cumple	permite obtener una porcentaje de representación del indicador
Claridad	Cumple	Porque es entendible para cualquier tipo de usuario
Economía	Cumple	La obtención de la información no genera costo significativo
Monitoreable	Cumple	Los elementos presentados son suficientes y competentes para su comprobación
Relevancia	Cumple	El resultado que ofrece y los elementos integrados para su medición son reales, importantes y competentes para su uso

Contacto del Indicador		
Nombre	Apellido Paterno	Apellido Materno



**GOBIERNO DEL ESTADO DE CAMPECHE**  
**SECRETARÍA DE LA CONTRALORÍA**  
**FICHA TÉCNICA**

**SECONT**  
SECRETARÍA DE LA CONTRALORÍA



PAGINAS: 2/3

Matilde	Ramos	González
<b>Área</b>	<b>Puesto</b>	<b>Correo</b>
Dirección de servicios educativos de apoyo	Directora	dsea@instcamp.edu.mx
<b>Lada</b>	<b>Teléfono</b>	<b>Extensión</b>
981	9818162480	104

**Determinación de Metas - Viabilidad de la Meta**

<b>Meta acumulable:</b>	Sí	<b>Comportamiento del Indicador:</b>	Nominal	<b>Factibilidad de la Meta:</b>	Alta
<b>Justificación de la factibilidad:</b>	Se otorgar tutorías a toda la población de la Institución cada trimestre				

**Línea Base**

Año	Indicador	Numerador	Denominador	Período
2018	100	2341	2341	2018
<b>Justificación de la línea base:</b> No aplica				
Año	Indicador	Numerador	Denominador	Período
0	0	0	0	0
<b>Justificación de la línea base:</b>				

**Parámetro de Semafización**

<b>Tipo de Valor:</b>	Porcentual				
<b>Umbral Verde:</b>	95-105	<b>Umbral Amarillo:</b>	84-94 y 106-116	<b>Umbral Rojo:</b>	73-83 y 117-127

**Meta Sexenal**

**Meta Intermedia**

Año	Indicador	Numerador	Denominador	Período
0	0	0	0	0

**Características de las variables**

Número de Variables: 2

Nombre	Descripción de la variable	Unidad de Medida
Total de jóvenes atendidos en servicios de tutorías	Representa el número de tutorías que reciben los jóvenes	668 Tutorías
<b>Medios de Verificación</b>	<b>Desagregación Geográfica</b>	<b>Frecuencia</b>
Informe de tutorías	Estatal	Trimestral
<b>Fecha de Disponibilidad de la información:</b>	Abril, Julio, Octubre 2020 y Enero 2021	

Nombre	Descripción de la variable	Unidad de Medida
Total de jóvenes matriculados en la Universidad	Representa el número de alumnos matriculados en la Institución	27 Alumno
<b>Medios de Verificación</b>	<b>Desagregación Geográfica</b>	<b>Frecuencia</b>
Estadística de alumnos	Estatal	Trimestral
<b>Fecha de Disponibilidad de la información:</b>	Abril, Julio, Octubre 2020 y Enero 2021	

**Referencias Adicionales**

Referencia Internacional	Referencia Nacional	Comentario Técnico





**GOBIERNO DEL ESTADO DE CAMPECHE**  
**SECRETARIA DE LA CONTRALORIA**  
**FICHA TÉCNICA**

**SECONT**  
 SECRETARÍA DE LA CONTRALORÍA



PAGINAS: 3/3

Series Estadísticas		
Ciclo	Valor	Periodo
0	0	No aplica

Metas Ciclo Presupuestario				
Periodo	Indicador	Numerador	Denominador	Periodo
Periodo 1	22	464	2096	Enero-Marzo
Periodo 2	46	973	2096	Enero-Junio
Periodo 3	73	1523	2096	Enero-Septiembre
Periodo 4	100	2096	2096	Enero-Diciembre

Resultado del Indicador					
Trimestre	Variable 1	Variable 2	Algoritmo	Resultado	Periodo
Enero - Marzo	464.00	2,096.00	$(\text{Variable}_1/\text{Variable}_2) * 100$	22.13	Enero - Marzo
Abril - Junio	1,114.00	2,096.00	$(\text{Variable}_1/\text{Variable}_2) * 100$	53.14	Abril - Junio
Julio - Septiembre	1,664.00	2,096.00	$(\text{Variable}_1/\text{Variable}_2) * 100$	79.38	Julio - Septiembre
Anual				51.55	Enero - Diciembre

Lic. Matilde Ramos González

**Responsable del Indicador**


L.A.E. Gerardo Montero Pérez

**Titular de la Dependencia y/o Entidad**



**GOBIERNO DEL ESTADO DE CAMPECHE**  
**SECRETARIA DE LA CONTRALORIA**  
**FICHA TÉCNICA**

**SECONT**  
SECRETARIA DE LA CONTRALORIA



PAGINAS: 1/3

Ramo Administrativo: 28 Organismos Públicos Descentralizados

Unidad Responsable del Programa:

15 Instituto Campechano

Denominación del Programa: 087 Programa de Educación Media Superior, Superior y de Posgrado

Tipo de Programa Presupuestario:

**Alineación al Programa Sectorial**

Coordinadora Sectorial:	
Secretario Técnico:	
Secretario Ejecutivo:	
Objetivo Estratégico del Programa Sectorial:	Fortalecer y consolidar la cobertura, equidad, calidad y pertinencia de las instituciones educativas del gobierno del estado en los niveles de educación media superior y superior, así como en la formación para el trabajo, promoviendo la adecuada implementación de la reforma educativa.
Estrategia del Programa Sectorial:	2.5. Ampliar y mejorar la infraestructura y el equipamiento de las instituciones de educación media, educación superior y de posgrado.
Línea de Acción del Programa Sectorial:	2.5.3. Contar con una adecuada infraestructura educativa, en los niveles medio superior y superior mediante la implementación de programas eficientes de mantenimiento, ampliación, construcción y equipamiento acordes con las necesidades de cada localidad y región del estado.
Objetivo Estratégico de la Dependencia o Entidad:	
Resumen Narrativo:	Mantenimiento y equipamiento de espacios educativos del nivel Medio Superior y Superior

**Datos de Identificación del Indicador**

Orden	Fórmula	Tipo de Indicador
C2259.A2286	(Número de servicios de mantenimiento realizados a los espacios educativos / Total de servicios de mantenimiento programadas) x100	GESTION
<b>Dimensión del Indicador</b>	<b>Desagregación Geográfica</b>	<b>Tipo de valor de la Meta</b>
Eficacia	Estatal	Relativo
<b>Definición del Indicador</b>	<b>Nombre del Indicador</b>	<b>Unidad de Medida</b>
Fortalecimiento de la gestión con base a la atención de necesidades	2000 Porcentaje de solicitudes de servicios de mantenimiento realizados a los espacios educativos con relación al total de solicitudes programadas en el Instituto Campechano	489 Por ciento
<b>Frecuencia de Medición: Trimestral</b>		

**Transversalidad**

<b>Enfoque de transversalidad:</b>	No aplica	
Hombre: 0	Mujer: 0	Total: 0


**Características del Indicador**

Características	Calificación	Justificación
Adecuado	Cumple	Permite obtener los elementos necesarios para poder determinar los porcentajes
Aporte Marginal	Cumple	Permite obtener una porcentaje de representación del indicador
Claridad	Cumple	Porque es entendible para cualquier tipo de usuario
Economía	Cumple	La obtención de la información no genera costo significativo
Monitoriable	Cumple	Los elementos presentados son suficientes y competentes para su comprobación
Relevancia	Cumple	El resultado que ofrece y los elementos integrados para su medición son reales, importantes y competentes para su uso



**GOBIERNO DEL ESTADO DE CAMPECHE**  
**SECRETARIA DE LA CONTRALORIA**  
**FICHA TÉCNICA**

**SECONT**  
SECRETARÍA DE LA CONTRALORÍA



PAGINAS: 2/3

Contacto del Indicador		
Nombre	Apellido Paterno	Apellido Materno
Florentino	Moreno	Balán
Área	Puesto	Correo
Dirección de Servicios Generales	Director	servgenerales@instcamp.edu.mx
Lada	Teléfono	Extensión
981	9818162480	102

Determinación de Metas - Viabilidad de la Meta					
Meta acumulable:	No	Comportamiento del Indicador:	Nominal	Factibilidad de la Meta:	Alta
Justificación de la factibilidad:	Esto es posible gracias a la gran oferta educativa que nos permite contribuir al mejoramiento de nuestros centros educativos pero su función está dada por el presupuesto asignado a este indicador				

Línea Base				
Año	Indicador	Numerador	Denominador	Periodo
2018	103	917	882	2018
Justificación de la línea base:	No aplica			
Año	Indicador	Numerador	Denominador	Periodo
0	0	0	0	0
Justificación de la línea base:				

Parámetro de Semaforización					
Tipo de Valor:	Porcentual				
Umbral Verde:	95-105	Umbral Amarillo:	84-92 y 106-116	Umbral Rojo:	73-83 y 117-127

**Meta Sexenal**

Meta Intermedia				
Año	Indicador	Numerador	Denominador	Periodo
0	0	0	0	0

**Características de las variables**


Número de Variables: 2		
Nombre	Descripción de la variable	Unidad de Medida
Número de servicios de mantenimiento realizados a los espacios educativos	Esta variable dependerá al presupuesto asignado a este indicador, así como de la planeación realizada para su presupuestación	584 Solicitud
Medios de Verificación	Desagregación Geográfica	Frecuencia
Solicitud de mantenimiento con firma	Estatal	Trimestral
Fecha de Disponibilidad de la información:	Abril, Julio, Octubre 2019 y Enero 2020	

Nombre	Descripción de la variable	Unidad de Medida
Total de servicios de mantenimiento programadas	Esta variable dependerá al presupuesto asignado a este indicador, así como de la planeación realizada para su presupuestación	584 Solicitud
Medios de Verificación	Desagregación Geográfica	Frecuencia
Solicitud de mantenimiento con firma	Estatal	Trimestral
Fecha de Disponibilidad de la información:	Abril, Julio, Octubre 2020 y Enero 2021	



**GOBIERNO DEL ESTADO DE CAMPECHE**  
**SECRETARIA DE LA CONTRALORIA**  
**FICHA TÉCNICA**

**SECONT**  
 SECRETARIA DE LA CONTRALORIA



PAGINAS: 3/3

**Referencias Adicionales**

Referencia Internacional	Referencia Nacional	Comentario Técnico

**Series Estadísticas**

Ciclo	Valor	Periodo
0	0	No aplica


**Metas Ciclo Presupuestario**

Período	Indicador	Numerador	Denominador	Período
Periodo 1	100	360	360	Enero-Marzo
Periodo 2	100	300	300	Abril-Junio
Periodo 3	100	300	300	Julio-Septiembre
Periodo 4	100	300	300	Octubre-Diciembre

**Resultado del Indicador**

Trimestre	Variable 1	Variable 2	Algoritmo	Resultado	Período
Enero - Marzo	368.00	360.00	$(\text{Variable}_1 / \text{Variable}_2) * 100$	102.22	Enero - Marzo
Abril - Junio	308.00	300.00	$(\text{Variable}_1 / \text{Variable}_2) * 100$	102.66	Abril - Junio
Julio - Septiembre	308.00	300.00	$(\text{Variable}_1 / \text{Variable}_2) * 100$	102.66	Julio - Septiembre
Anual				102.50	Enero - Diciembre

  
 C. Florentino Moreno Balán  
**Responsable del Indicador**

  
 L.A.E. Gerardo Montero Pérez  
**Titular de la Dependencia y/o Entidad**



**GOBIERNO DEL ESTADO DE CAMPECHE**  
**SECRETARÍA DE LA CONTRALORÍA**  
**FICHA TÉCNICA**

**SECONT**  
SECRETARÍA DE LA CONTRALORÍA



PAGINAS: 1/3

**Ramo Administrativo:** 28 Organismos Públicos Descentralizados

**Unidad Responsable del Programa:**

15 Instituto Campechano

**Denominación del Programa:** 087 Programa de Educación Media Superior, Superior y de Posgrado

**Tipo de Programa Presupuestario:**

Alineación al Programa Sectorial	
Coordinadora Sectorial:	
Secretario Técnico:	
Secretario Ejecutivo:	
Objetivo Estratégico del Programa Sectorial:	2. Fortalecer y consolidar la cobertura, equidad, calidad y pertinencia de las instituciones educativas del gobierno del estado en los niveles de educación media superior y superior, así como en la formación para el trabajo, promoviendo la adecuada implementación de la reforma educativa.
Estrategia del Programa Sectorial:	2.5. Ampliar y mejorar la infraestructura y el equipamiento de las instituciones de educación media, educación superior y formación para el trabajo.
Línea de Acción del Programa Sectorial:	2.5.5. Impulsar la modernización del equipamiento de talleres, laboratorios e instalaciones para realizar actividades físicas, para que permitan cumplir adecuadamente con los planes y programas de estudio establecidos, 2.5.6. Impulsar y gestionar la participación en programas para dotar a escuelas y alumnos con el equipo electrónico apropiado para la enseñanza y la administración escolar.
Objetivo Estratégico de la Dependencia o Entidad:	
Resumen Narrativo:	Mantenimiento y equipamiento de espacios educativos del nivel Medio Superior y Superior

Datos de Identificación del Indicador		
Orden	Fórmula	Tipo de Indicador
C2259.A2287	(Número de solicitudes de equipamiento atendidas / Total de solicitudes de equipamiento recibidas) x100	GESTION
<b>Dimensión del Indicador</b>	<b>Desagregación Geográfica</b>	<b>Tipo de valor de la Meta</b>
Eficacia	Estatal	Relativo
<b>Definición del Indicador</b>	<b>Nombre del Indicador</b>	<b>Unidad de Medida</b>
Fortalecimiento de las gestiones con base a la atención de necesidades	2001 Porcentaje de solicitudes de equipamiento atendidas con relación a las solicitudes de equipamiento recibidas en el Instituto Campechano	489 Por ciento
<b>Frecuencia de Medición: Trimestral</b>		

Transversalidad		
<b>Enfoque de transversalidad:</b>	No aplica	
Hombre: 0	Mujer: 0	Total: 0

Características del Indicador		
Características	Catificación	Justificación
Adecuado	Cumple	Permite obtener los elementos necesarios para poder determinar los porcentajes
Aporte Marginal	Cumple	permite obtener una porcentaje de representación del indicador
Claridad	Cumple	Es entendible para cualquier tipo de usuario
Economía	Cumple	La obtención de la información no genera costo significativo
Monitoriable	Cumple	Los elementos presentados son suficientes y competentes para su comprobación
Relevancia	Cumple	Porque el resultado que ofrece y los elementos integrados para su medición son reales, importantes y competentes para su uso.



**GOBIERNO DEL ESTADO DE CAMPECHE**  
**SECRETARIA DE LA CONTRALORIA**  
**FICHA TÉCNICA**

**SECONT**  
SECRETARÍA DE LA CONTRALORÍA



PAGINAS: 2/3

Contacto del Indicador		
Nombre	Apellido Paterno	Apellido Materno
Raquel Concepción	Castilla	Magaña
Área	Puesto	Correo
Dirección Recursos Materiales	Directora	cadministrativo@instcamp.edu.mx
Lada	Teléfono	Extensión
981	9818162480	102

Determinación de Metas - Viabilidad de la Meta					
Meta acumulable:	No	Comportamiento del Indicador:	Nominal	Factibilidad de la Meta:	Alta
Justificación de la factibilidad:	Esto es posible gracias a la gran oferta educativa que nos permite contribuir al mejoramiento de nuestros centros educativos pero su función está dada por el presupuesto asignado a este indicador				

Línea Base				
Año	Indicador	Numerador	Denominador	Periodo
2018	88	37	42	2018
Justificación de la línea base:	No aplica			
Año	Indicador	Numerador	Denominador	Periodo
0	0	0	0	0
Justificación de la línea base:				

Parámetro de Semafización					
Tipo de Valor:	Porcentual				
Umbral Verde:	95-105	Umbral Amarillo:	84-94 y 106-116	Umbral Rojo:	73-83 y 117-127

**Meta Sexenal**

Meta Intermedia				
Año	Indicador	Numerador	Denominador	Periodo
0	0	0	0	0

**Características de las variables**

Número de Variables: 2

Nombre	Descripción de la variable	Unidad de Medida
Número de solicitudes de equipamiento atendidas	Esta variable dependerá al presupuesto asignado a este indicador, así como de la planeación realizada para su presupuestación	584 Solicitud
Medios de Verificación	Desagregación Geográfica	Frecuencia
Formato de requisición	Estatal	Trimestral
Fecha de Disponibilidad de la información:	Abril, Julio, Octubre 2020 y Enero 2021	

Nombre	Descripción de la variable	Unidad de Medida
Total de solicitudes de equipamiento	Esta variable dependerá al presupuesto asignado a este indicador, así como de la planeación realizada para su presupuestación	584 Solicitud
Medios de Verificación	Desagregación Geográfica	Frecuencia
Formato de requisición	Estatal	Trimestral
Fecha de Disponibilidad de la información:	Abril, Julio, Octubre 2020 y Enero 2021	



**GOBIERNO DEL ESTADO DE CAMPECHE**  
**SECRETARIA DE LA CONTRALORIA**  
**FICHA TÉCNICA**

**SECONT**  
 SECRETARÍA DE LA CONTRALORÍA



PAGINAS: 3/3

**Referencias Adicionales**

Referencia Internacional	Referencia Nacional	Comentario Técnico

**Series Estadísticas**

Ciclo	Valor	Periodo
0	0	No aplica

**Metas Ciclo Presupuestario**

Periodo	Indicador	Numerador	Denominador	Periodo
Periodo 1	100	3	3	Enero-Marzo
Periodo 2	100	4	4	Abril-Junio
Periodo 3	100	4	4	Julio-Septiembre
Periodo 4	100	4	4	Octubre-Diciembre

**Resultado del Indicador**

Trimestre	Variable 1	Variable 2	Algoritmo	Resultado	Periodo
Enero - Marzo	3.00	3.00	$(Variable\_1/Variable\_2) * 100$	100.00	Enero - Marzo
Abril - Junio	1.00	4.00	$(Variable\_1/Variable\_2) * 100$	25.00	Abril - Junio
Julio - Septiembre	4.00	4.00	$(Variable\_1/Variable\_2) * 100$	100.00	Julio - Septiembre
Anual				72.72	Enero - Diciembre

Lic. Raquel C. Castilla Sandoval  
**Responsable del Indicador**

L.A.E. Gerardo Montero Pérez  
**Titular de la Dependencia y/o Entidad**



**GOBIERNO DEL ESTADO DE CAMPECHE**  
**SECRETARÍA DE LA CONTRALORÍA**  
**FICHA TÉCNICA**

**SECRET**  
 SECRETARÍA DE LA CONTRALORÍA



PÁGINAS: 1/3

**Ramo Administrativo:** 28 Organismos Públicos Descentralizados  
**Unidad Responsable del Programa:**  
 15 Instituto Campechano  
**Denominación del Programa:** 087 Programa de Educación Media Superior, Superior y de Posgrado  
**Tipo de Programa Presupuestario:**

**Alineación al Programa Sectorial**

Coordinadora Sectorial:	
Secretario Técnico:	
Secretario Ejecutivo:	
Objetivo Estratégico del Programa Sectorial:	2. Fortalecer y consolidar la cobertura, equidad, calidad y pertinencia de las instituciones educativas del gobierno del estado en los niveles de educación media superior y superior, así como en la formación para el trabajo, promoviendo la adecuada implementación de la reforma educativa.
Estrategia del Programa Sectorial:	2.4. Favorecer el uso de las nuevas tecnologías de la información y comunicación, tanto en los procesos académicos como administrativos.
Línea de Acción del Programa Sectorial:	2.4.5. Impulsar la conectividad en escuelas, a través de su acceso a tecnologías de la información y la comunicación.
Objetivo Estratégico de la Dependencia o Entidad:	
Resumen Narrativo:	Servicio de consulta de acervo bibliográfico

**Datos de Identificación del Indicador**

Orden	Fórmula	Tipo de Indicador
C2259.A2288	Número de libros en existencia en las bibliotecas / Número total de estudiantes	GESTION
Dimensión del Indicador	Desagregación Geográfica	Tipo de valor de la Meta
Eficiencia	Estatal	Relativo
Definición del Indicador	Nombre del Indicador	Unidad de Medida
Incrementa el acervo bibliográfico, para ofrecer a los alumnos	2002 Promedio de libros por joven en el Instituto Campechano	363 Libro

Frecuencia de Medición: Trimestral

**Transversalidad**

<b>Enfoque de transversalidad:</b>	<b>Enfoque de género</b>	
Hombre: 704	Mujer: 1392	Total: 2096

**Características del Indicador**

Características	Calificación	Justificación
Adecuado	Cumple	Permite obtener los elementos necesarios para poder determinar los porcentajes
Aporte Marginal	Cumple	permite obtener una tasa de representación del indicador
Claridad	Cumple	Porque es entendible para cualquier tipo de usuario
Economía	Cumple	La obtención de la información genera un costo no significativo
Monitoriable	Cumple	Los elementos presentados son suficientes y competentes para su comprobación
Relevancia	Cumple	El resultado que ofrece y los elementos integrados para su medición son reales, importantes y competentes para su uso

**Contacto del Indicador**

Nombre	Apellido Paterno	Apellido Materno
Matilde	Ramos	González





**GOBIERNO DEL ESTADO DE CAMPECHE**  
**SECRETARÍA DE LA CONTRALORÍA**  
**FICHA TÉCNICA**

**SECONT**  
SECRETARÍA DE LA CONTRALORÍA



PAGINAS: 2/3

<b>Área</b>	<b>Puesto</b>	<b>Correo</b>
Dirección de servicios educativos de apoyo	Directora	dsea@instcamp.edu.mx
<b>Lada</b>	<b>Teléfono</b>	<b>Extensión</b>
981	9818162480	104

**Determinación de Metas - Viabilidad de la Meta**

<b>Meta acumulable:</b>	Si	<b>Comportamiento del Indicador:</b>	Ascendente	<b>Factibilidad de la Meta:</b>	Alta
<b>Justificación de la factibilidad:</b>	Es posible gracias a la gran oferta educativa, que nos permite contribuir al mejoramiento de nuestros centros educativos, pero su función está dada por el presupuesto asignado a este indicador				

**Línea Base**

Año	Indicador	Numerador	Denominador	Periodo
2019	8	19969	2470	2018
<b>Justificación de la línea base:</b> No aplica				
Año	Indicador	Numerador	Denominador	Periodo
0	0	0	0	0
<b>Justificación de la línea base:</b>				

**Parámetro de Semafización**

<b>Tipo de Valor:</b>	Absoluto				
<b>Umbral Verde:</b>	5 a 13	Umbral Amarillo:	2 a 4 y 14 a 16	<b>Umbral Rojo:</b>	-1 a 1 y 17 a 19

**Meta Sexenal**

**Meta Intermedia**

Año	Indicador	Numerador	Denominador	Periodo
0	0	0	0	0

**Características de las variables**

<b>Número de Variables:</b> 2		
Nombre	Descripción de la variable	Unidad de Medida
Número de libros en existencia en las bibliotecas	Representa el número de libros existentes en la Biblioteca	363 Libro
Medios de Verificación	Desagregación Geográfica	Frecuencia
Inventario Biblioteca	Estatal	Trimestral
<b>Fecha de Disponibilidad de la información:</b>	Abril, Julio, Octubre 2019 y Enero 2020	
Nombre	Descripción de la variable	Unidad de Medida
Número total de estudiantes	Representa el número de alumnos el ciclo escolar	27 Alumno
Medios de Verificación	Desagregación Geográfica	Frecuencia
Estadística de alumnos	Estatal	Trimestral
<b>Fecha de Disponibilidad de la información:</b>	Abril, Julio, Octubre 2020 y Enero 2021	

**Referencias Adicionales**

Referencia Internacional	Referencia Nacional	Comentario Técnico



**GOBIERNO DEL ESTADO DE CAMPECHE**  
**SECRETARIA DE LA CONTRALORIA**  
**FICHA TÉCNICA**

**SECONT**  
 SECRETARÍA DE LA CONTRALORÍA



PAGINAS: 3/3

**Series Estadísticas**

Ciclo	Valor	Periodo
0	0	No aplica

**Metas Ciclo Presupuestario**

Periodo	Indicador	Numerador	Denominador	Periodo
Periodo 1	9.54	20004	2096	Enero-Marzo
Periodo 2	9.56	20039	2096	Enero-Junio
Periodo 3	9.57	20074	2096	Enero-Septiembre
Periodo 4	9.59	20109	2096	Enero-Diciembre

**Resultado del Indicador**

Trimestre	Variable 1	Variable 2	Algoritmo	Resultado	Periodo
Enero - Marzo	20,007.00	2,096.00	Variable_1/Variable_2	9.55	Enero - Marzo
Abril - Junio	20,007.00	2,096.00	Variable_1/Variable_2	9.55	Abril - Junio
Julio - Septiembre	20,016.00	2,096.00	Variable_1/Variable_2	9.55	Julio - Septiembre
Anual				9.55	Enero - Diciembre

Lic. Matilde Ramos González

**Responsable del Indicador**

L.A.E. Gerardo Montero Pérez

**Titular de la Dependencia y/o Entidad**



**GOBIERNO DEL ESTADO DE CAMPECHE**  
**SECRETARIA DE LA CONTRALORIA**  
**FICHA TÉCNICA**

**SECONT**  
SECRETARÍA DE LA CONTRALORÍA



PAGINAS: 1/3

**Ramo Administrativo:** 28 Organismos Públicos Descentralizados

**Unidad Responsable del Programa:**

15 Instituto Campechano

**Denominación del Programa:** 087 Programa de Educación Media Superior, Superior y de Posgrado

**Tipo de Programa Presupuestario:**

Alineación al Programa Sectorial	
Coordinadora Sectorial:	
Secretario Técnico:	
Secretario Ejecutivo:	
Objetivo Estratégico del Programa Sectorial:	2. Fortalecer y consolidar la cobertura, equidad, calidad y pertinencia de las instituciones educativas del gobierno del estado en los niveles de educación media superior y superior, así como en la formación para el trabajo, promoviendo de la adecuada implementación de la Reforma Educativa.
Estrategia del Programa Sectorial:	2.4. Favorecer el uso de las nuevas tecnologías de la información y comunicación, tanto en los procesos académicos como administrativos.
Línea de Acción del Programa Sectorial:	2.4.1. Alentar el uso de las tecnologías de la información con proyectos que ofrezcan oportunidades de acceso a la sociedad del conocimiento
Objetivo Estratégico de la Dependencia o Entidad:	
Resumen Narrativo:	Investigación científica integral impulsada

Datos de Identificación del Indicador		
Orden	Fórmula	Tipo de Indicador
G2260	(Número de proyectos de investigación científica realizados / Total de proyectos de investigación científica programados) x100	GESTION
Dimensión del Indicador	Desagregación Geográfica	Tipo de valor de la Meta
Eficacia	Estatal	Relativo
Definición del Indicador	Nombre del Indicador	Unidad de Medida
Proyectos de investigación científica concluidos	1991 Porcentaje de proyectos de investigación científica realizados en el Instituto Campechano	489 Por ciento

Frecuencia de Medición: Anual

Transversalidad		
Entoques de transversalidad:	No aplica	
Hombre: 0	Mujer: 0	Total: 0

Características del Indicador		
Características	Calificación	Justificación
Adecuado	Cumple	Los resultados son evidentes
Aporte Marginal	Cumple	Indicador único del propósito
Claridad	Cumple	Los datos arrojados refieren la producción científica, proyectos concluidos
Economía	Cumple	Se cuenta con elementos para su control
Monitoriable	Cumple	Fácil de monitorear
Relevancia	Cumple	Permite conocer los datos del logro

Contacto del Indicador		
Nombre	Apellido Paterno	Apellido Materno
Leydi Margarita	López	Sonda



**GOBIERNO DEL ESTADO DE CAMPECHE**  
**SECRETARÍA DE LA CONTRALORÍA**  
**FICHA TÉCNICA**

**SECONT**  
 SECRETARÍA DE LA CONTRALORÍA



PAGINAS: 2/3

<b>Área</b>	<b>Puesto</b>	<b>Correo</b>
Dirección de Investigación	Directora	ineducativa@instcamp.edu.mx
<b>Lada</b>	<b>Teléfono</b>	<b>Extensión</b>
981	9818162480	106

Determinación de Metas - Viabilidad de la Meta					
<b>Meta acumulable:</b>	No	<b>Comportamiento del Indicador:</b>	Nominal	<b>Factibilidad de la Meta:</b>	Alta
<b>Justificación de la factibilidad:</b>	Esto es posible gracias a las investigaciones que realizan los docentes y alumnos				

Línea Base				
<b>Año</b>	<b>Indicador</b>	<b>Numerador</b>	<b>Denominador</b>	<b>Período</b>
2018	100	5	5	2018
<b>Justificación de la línea base:</b>	No aplica			
<b>Año</b>	<b>Indicador</b>	<b>Numerador</b>	<b>Denominador</b>	<b>Período</b>
0	0	0	0	0
<b>Justificación de la línea base:</b>				

Parámetro de Semafización					
<b>Tipo de Valor:</b>	Porcentual				
<b>Umbral Verde:</b>	95-105	<b>Umbral Amarillo:</b>	84-94 y 106-116	<b>Umbral Rojo:</b>	73-83 y 117-127

**Meta Sexenal**

Meta Intermedia				
<b>Año</b>	<b>Indicador</b>	<b>Numerador</b>	<b>Denominador</b>	<b>Período</b>
0	0	0	0	0

**Características de las variables**

Número de Variables: 2		
<b>Nombre</b>	<b>Descripción de la variable</b>	<b>Unidad de Medida</b>
Número de proyectos de investigación científica realizados	Proyectos de investigación científica realizados	517 Proyecto
<b>Medios de Verificación</b>	<b>Desagregación Geográfica</b>	<b>Frecuencia</b>
Proyecto concluido con informe	Estatal	Anual
<b>Fecha de Disponibilidad de la información:</b>	Enero 2021	
<b>Nombre</b>	<b>Descripción de la variable</b>	<b>Unidad de Medida</b>
Total de proyectos de investigación científica programados	Proyectos de investigación programados	517 Proyecto
<b>Medios de Verificación</b>	<b>Desagregación Geográfica</b>	<b>Frecuencia</b>
Registro de proyecto	Estatal	Anual
<b>Fecha de Disponibilidad de la información:</b>	Enero 2021	

**Referencias Adicionales**

<b>Referencia Internacional</b>	<b>Referencia Nacional</b>	<b>Comentario Técnico</b>



**GOBIERNO DEL ESTADO DE CAMPECHE**  
**SECRETARIA DE LA CONTRALORIA**  
**FICHA TÉCNICA**

**SECONT**  
 SECRETARÍA DE LA CONTRALORIA



PAGINAS: 3/3

**Series Estadísticas**

Ciclo	Valor	Periodo
0	0	No aplica


**Metas Ciclo Presupuestario**

Periodo	Indicador	Numerador	Denominador	Periodo
Periodo 1	100	5	5	Enero-Diciembre

**Resultado del Indicador**

Trimestre	Variable 1	Variable 2	Algoritmo	Resultado	Periodo
Enero - Marzo	0.00	0.00	$(\text{Variable}_1 / \text{Variable}_2) * 100$	0.00	Enero - Marzo
Abril - Junio	0.00	0.00	$(\text{Variable}_1 / \text{Variable}_2) * 100$	0.00	Abril - Junio
Julio - Septiembre	0.00	0.00	$(\text{Variable}_1 / \text{Variable}_2) * 100$	0.00	Julio - Septiembre
Anual				0.00	Enero - Diciembre

  
 M.C. Leydi M. López Sonda  
**Responsable del Indicador**

  
 L.A.E. Gerardo Montero Pérez  
**Titular de la Dependencia y/o Entidad**



**GOBIERNO DEL ESTADO DE CAMPECHE**  
**SECRETARÍA DE LA CONTRALORÍA**  
**FICHA TÉCNICA**

SECONT  
SECRETARÍA DE LA CONTRALORÍA



PAGINAS: 1/3

Ramo Administrativo: 28 Organismos Públicos Descentralizados

Unidad Responsable del Programa:

15 Instituto Campechano

Denominación del Programa: 087 Programa de Educación Media Superior, Superior y de Posgrado

Tipo de Programa Presupuestario:

**Alineación al Programa Sectorial**

Coordinadora Sectorial:	
Secretario Técnico:	
Secretario Ejecutivo:	
Objetivo Estratégico del Programa Sectorial:	2. Fortalecer y consolidar la cobertura, equidad, calidad y pertinencia de las instituciones educativas del gobierno del estado en los niveles de educación media superior y superior, así como en la formación para el trabajo, promoviendo de la adecuada implementación de la Reforma Educativa.
Estrategia del Programa Sectorial:	2.4. Favorecer el uso de las nuevas tecnologías de la información y comunicación, tanto en los procesos académicos como administrativos.
Línea de Acción del Programa Sectorial:	2.4.1. Alentar el uso de las tecnologías de la información con proyectos que ofrezcan oportunidades de acceso a la sociedad del conocimiento.
Objetivo Estratégico de la Dependencia o Entidad:	
Resumen Narrativo:	Realización y difusión de proyectos de investigación

**Datos de Identificación del Indicador**

Orden	Fórmula	Tipo de Indicador
C2260.A2290	(Número de publicaciones científicas realizadas / Número de publicaciones científicas programadas) x100	GESTION
Dimensión del Indicador	Desagregación Geográfica	Tipo de valor de la Meta
Eficacia	Estatal	Relativo
Definición del Indicador	Nombre del Indicador	Unidad de Medida
Refleja el número de publicaciones científicas efectuadas en el año	2028 Porcentaje de Publicaciones científicas realizadas en el Instituto Campechano	489 Por ciento

Frecuencia de Medición: Anual

**Transversalidad**

Enfoque de transversalidad:	No aplica		
Hombre: 0	Mujer: 0	Total: 0	

**Características del Indicador**

Características	Calificación	Justificación
Adecuado	Cumple	Permite obtener los elementos necesarios para determinar el porcentaje
Aporte Marginal	Cumple	Permite obtener un porcentaje de representación del indicador
Claridad	Cumple	Es entendible por cualquier tipo de usuario
Economía	Cumple	Para la obtención de la información genera un costo no significativo
Monitoreable	Cumple	Los elementos presentados son suficientes y competentes para su comprobación
Relevancia	Cumple	Los resultados que ofrece y los elementos integradores para su medición son reales, competentes e importantes.

**Contacto del Indicador**

Nombre	Apellido Paterno	Apellido Materno
Leydi Margarita	López	Sonda



**GOBIERNO DEL ESTADO DE CAMPECHE**  
**SECRETARÍA DE LA CONTRALORÍA**  
**FICHA TÉCNICA**

**SECONT**  
 SECRETARÍA DE LA CONTRALORÍA



PAGINAS: 2/3

<b>Área</b>	<b>Puesto</b>	<b>Correo</b>
Dirección de Investigación	Directora	inveducativa@instcamp.edu.mx
<b>Lada</b>	<b>Teléfono</b>	<b>Extensión</b>
981	9818162480	106

**Determinación de Metas - Viabilidad de la Meta**

**Meta acumulable:** No      **Comportamiento del Indicador:** Nominal      **Factibilidad de la Meta:** Alta

**Justificación de la factibilidad:** Esto es posible gracias al interés de la institución en motivar al personal y a becas que ofrece para el personal docente

**Línea Base**

Año	Indicador	Numerador	Denominador	Periodo
2019	100	12	12	2019

**Justificación de la línea base:** No aplica

Año	Indicador	Numerador	Denominador	Periodo
0	0	0	0	0

**Justificación de la línea base:**

**Parámetro de Semaforización**

**Tipo de Valor:** Porcentual  
**Umbral Verde:** 95-105      **Umbral Amarillo:** 84-94 y 106-116      **Umbral Rojo:** 73-83 y 117-127

**Meta Sexenal**

**Meta Intermedia**

Año	Indicador	Numerador	Denominador	Periodo
0	0	0	0	0

**Características de las variables**

Número de Variables: 2

Nombre	Descripción de la variable	Unidad de Medida
Número de publicaciones científicas realizadas	Representa el número de publicaciones científicas efectuadas en el año	520 Publicación
<b>Medios de Verificación</b>	<b>Desagregación Geográfica</b>	Frecuencia
Artículos y/o libros publicados	Estatal	Anual
<b>Fecha de Disponibilidad de la Información:</b>	Enero 2021	

Nombre	Descripción de la variable	Unidad de Medida
Número de publicaciones científicas programadas	Representa el número de publicaciones científicas programadas en el año	520 Publicación
<b>Medios de Verificación</b>	<b>Desagregación Geográfica</b>	Frecuencia
Artículos y/o libros por publicar	Estatal	Anual
<b>Fecha de Disponibilidad de la Información:</b>	Enero 2021	

**Referencias Adicionales**

Referencia Internacional	Referencia Nacional	Comentario Técnico
		Este indicador se reportará en el cuarto trimestre.



**GOBIERNO DEL ESTADO DE CAMPECHE**  
**SECRETARIA DE LA CONTRALORIA**  
**FICHA TÉCNICA**

**SECONT**  
 SECRETARÍA DE LA CONTRALORÍA



PODER EJECUTIVO DEL ESTADO DE CAMPECHE  
 PAGINAS: 3/3

**Series Estadísticas**

Ciclo	Valor	Periodo
0	0	No aplica

**Metas Ciclo Presupuestario**

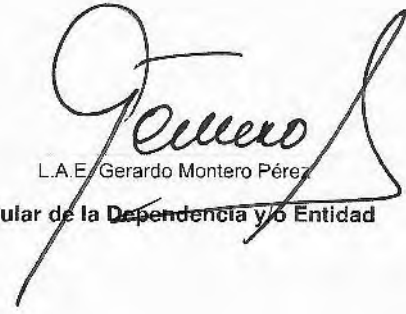
Periodo	Indicador	Numerador	Denominador	Periodo
Periodo 1	100	16	16	Enero-Diciembre

**Resultado del Indicador**

Trimestre	Variable 1	Variable 2	Algoritmo	Resultado	Periodo
Enero - Marzo	0.00	0.00	$(\text{Variable}_1 / \text{Variable}_2) * 100$	0.00	Enero - Marzo
Abril - Junio	0.00	0.00	$(\text{Variable}_1 / \text{Variable}_2) * 100$	0.00	Abril - Junio
Julio - Septiembre	0.00	0.00	$(\text{Variable}_1 / \text{Variable}_2) * 100$	0.00	Julio - Septiembre
Anual				0.00	Enero - Diciembre



M.C. Leydi M. López Sonda  
**Responsable del Indicador**



L.A.E. Gerardo Montero Pérez  
**Titular de la Dependencia y/o Entidad**





**GOBIERNO DEL ESTADO DE CAMPECHE**  
**SECRETARIA DE LA CONTRALORIA**  
**FICHA TÉCNICA**

**SECONT**  
SECRETARÍA DE LA CONTRALORÍA



PAGINAS: 1/3

**Ramo Administrativo:** 28 Organismos Públicos Descentralizados

**Unidad Responsable del Programa:**

15 Instituto Campechano

**Denominación del Programa:** 087 Programa de Educación Media Superior, Superior y de Posgrado

**Tipo de Programa Presupuestario:**

Alineación al Programa Sectorial	
Coordinadora Sectorial:	
Secretario Técnico:	
Secretario Ejecutivo:	
Objetivo Estratégico del Programa Sectorial:	Fortalecer y consolidar la cobertura, equidad, calidad y pertinencia de las instituciones educativas del gobierno del estado en los niveles de educación media superior y superior, así como en la formación para el trabajo, promoviendo la adecuada implementación de la reforma educativa
Estrategia del Programa Sectorial:	2.3. Impulsar la profesionalización y certificación de los docentes y directivos en las instituciones de formación para el trabajo, educación media superior y educación superior del estado.
Línea de Acción del Programa Sectorial:	2.3.3. Fomentar la capacitación permanente de los docentes en la comprensión y dominio del modelo educativo, la práctica pedagógica y el manejo de las tecnologías de la información, con fines académicos, 2.3.5. Impulsar la capacitación de docentes y directivos de educación media superior en el enfoque por competencias (PROFORDEMS), e incrementar la certificación de docentes (CERTIDEMS).
Objetivo Estratégico de la Dependencia o Entidad:	
Resumen Narrativo:	Formación integral de investigadores

Datos de Identificación del Indicador		
Orden	Fórmula	Tipo de Indicador
C2260.A2524	(Número de maestros que obtienen un posgrado / Total de maestros sin posgrado de la institución) x100	GESTION
Dimensión del Indicador	Desagregación Geográfica	Tipo de valor de la Meta
Eficacia	Estatal	Relativo
Definición del Indicador	Nombre del Indicador	Unidad de Medida
Relación entre maestros que obtienen un posgrado y maestros sin posgrado para fortalecimiento de de la plantilla de maestros	2005 Porcentaje de maestros que obtienen un Posgrado con relación a los maestros sin posgrado del Instituto Campechano	489 Por ciento

**Frecuencia de Medición:** Anual

Transversalidad		
<b>Enfoque de transversalidad:</b>	Enfoque de género	
Hombre: 69	Mujer: 80	Total: 149

Características del Indicador		
Características	Calificación	Justificación
Adecuado	Cumple	Permite obtener los elementos necesarios para determinar su porcentaje
Aporte Marginal	Cumple	Permite obtener el porcentaje de representación del indicador
Claridad	Cumple	Porque es entendible para cualquier usuario
Economía	Cumple	La obtención de la información genera un costo no significativo
Monitoreable	Cumple	Los elementos presentados son suficientes y competentes para su comprobación
Relevancia	Cumple	Los resultados que ofrece y los elementos integrados para su medición son reales, importantes y competentes para su uso.



**GOBIERNO DEL ESTADO DE CAMPECHE**  
**SECRETARÍA DE LA CONTRALORÍA**  
**FICHA TÉCNICA**

**SECONT**  
SECRETARÍA DE LA CONTRALORÍA



PAGINAS: 2/3

Contacto del Indicador		
Nombre	Apellido Paterno	Apellido Materno
Karla Cesilia	Sánchez	Aguilar
Área	Puesto	Correo
Dirección de Recursos Humanos	Director	rh@instcamp.edu.mx
Lada	Teléfono	Extensión
981	9818162480	127

Determinación de Metas - Viabilidad de la Meta			
Meta acumulable:	No	Comportamiento del Indicador:	Nominal
Justificación de la factibilidad:	Factibilidad de la Meta: Alta Esto es posible gracias al interés de la Institución en motivar al personal y a becas que ofrece para el personal docente		

Línea Base				
Año	Indicador	Numerador	Denominador	Período
2019	0,67	1	149	2019
Justificación de la línea base: No aplica				
Año	Indicador	Numerador	Denominador	Período
0	0	0	0	0
Justificación de la línea base:				

Parámetro de Semaforización					
Tipo de Valor:	Porcentual				
Umbral Verde:	-1 a 5	Umbral Amarillo:	-2 a -3 y 6 a 7	Umbral Rojo:	-4 a -5 y 8 a 9

**Meta Sexenal**

Meta Intermedia				
Año	Indicador	Numerador	Denominador	Período
0	0	0	0	0

**Características de las variables**

Número de Variables: 2		
Nombre	Descripción de la variable	Unidad de Medida
Número de maestros que obtienen un posgrado	Refleja el número de maestros que obtendrán el posgrado en el año	376 Maestros
Medios de Verificación	Desagregación Geográfica	Frecuencia
Documento de grado	Estatal	Anual
Fecha de Disponibilidad de la información:	Enero 2021	
Nombre	Descripción de la variable	Unidad de Medida
Total de maestros sin posgrado de la institución	Refleja el número de maestros sin posgrado al año	376 Maestros
Medios de Verificación	Desagregación Geográfica	Frecuencia
Documento de grado, expediente	Estatal	Anual
Fecha de Disponibilidad de la información:	Enero 2020	

**Referencias Adicionales**

Referencia Internacional	Referencia Nacional	Comentario Técnico
--------------------------	---------------------	--------------------



**GOBIERNO DEL ESTADO DE CAMPECHE**  
**SECRETARIA DE LA CONTRALORIA**  
**FICHA TÉCNICA**

**SECONT**  
 SECRETARIA DE LA CONTRALORIA



PAGINAS: 3/3

Este indicador se reportará en el cuarto trimestre.

Series Estadísticas		
Ciclo	Valor	Período
0	0	No aplica

Metas Ciclo Presupuestario				
Período	Indicador	Numerador	Denominador	Período
Periodo 1	2	2	101	Enero-Diciembre

Resultado del Indicador					
Trimestre	Variable 1	Variable 2	Algoritmo	Resultado	Período
Enero - Marzo	0.00	0.00	$(\text{Variable}_1 / \text{Variable}_2) * 100$	0.00	Enero - Marzo
Abril - Junio	0.00	0.00	$(\text{Variable}_1 / \text{Variable}_2) * 100$	0.00	Abril - Junio
Julio - Septiembre	0.00	0.00	$(\text{Variable}_1 / \text{Variable}_2) * 100$	0.00	Julio - Septiembre
Anual				0.00	Enero - Diciembre

C.P. Karla Cesilia Sánchez Aguilar  
**Responsable del Indicador**

L.A.E. Gerardo Montero Pérez  
**Titular de la Dependencia y/o Entidad**



**GOBIERNO DEL ESTADO DE CAMPECHE**  
**SECRETARIA DE LA CONTRALORIA**  
**FICHA TÉCNICA**

**SECONT**  
SECRETARÍA DE LA CONTRALORIA



PAGINAS: 1/3

Ramo Administrativo: 28 Organismos Públicos Descentralizados

Unidad Responsable del Programa:

15 Instituto Campechano

Denominación del Programa: 087 Programa de Educación Media Superior, Superior y de Posgrado

Tipo de Programa Presupuestario:

Alineación al Programa Sectorial	
Coordinadora Sectorial:	
Secretario Técnico:	
Secretario Ejecutivo:	
Objetivo Estratégico del Programa Sectorial:	2. Fortalecer y consolidar la cobertura, equidad, calidad y pertinencia de las instituciones educativas del gobierno del estado en los niveles de educación media superior y superior, así como en la formación para el trabajo, promoviendo de la adecuada implementación de la Reforma Educativa
Estrategia del Programa Sectorial:	2.2 Procurar la pertinencia en la formación para el trabajo, la educación media superior y la educación superior, a través de promover una educación basada valores y de intensificar la vinculación con los sectores sociales y productivos del estado.
Línea de Acción del Programa Sectorial:	2.2.2. Realizar periódicamente diversos diagnósticos y prospectivas del mercado laboral, para reorientar la oferta de los programas educativos, procurando la actualización de los que tengan baja demanda en el mercado laboral y creando los necesarios para atender la demanda existente.
Objetivo Estratégico de la Dependencia o Entidad:	
Resumen Narrativo:	Vinculación con los sectores productivos, educativos y sociales

Datos de Identificación del Indicador		
Orden	Fórmula	Tipo de Indicador
C2261	(Total de egresados que se insertan en el mercado laboral de acuerdo al perfil profesional en el lapso de dos años / Total de egresados de la cohorte) x100	GESTION
Dimensión del Indicador	Desagregación Geográfica	Tipo de valor de la Meta
Eficacia	Estatal	Relativo
Definición del Indicador	Nombre del Indicador	Unidad de Medida
Egresados que se insertan en el mercado laboral de acuerdo a su perfil	1992 Porcentaje de egresados que se insertan en el mercado laboral de acuerdo al perfil profesional en el lapso de dos años del Instituto Campechano	489 Por ciento

Frecuencia de Medición: Semestral

Transversalidad		
Enfoque de transversalidad:	No aplica	
Hombre: 0	Mujer: 0	Total: 0

Características del Indicador		
Características	Calificación	Justificación
Adecuado	Cumple	Cuenta con información clara
Aporte Marginal	Cumple	Es indicador único
Claridad	Cumple	La información que arroja es de fácil comprensión
Economía	Cumple	Se cuenta con sistemas para la información
Monitoriable	Cumple	Permite acceder y monitorear de forma constante
Relevancia	Cumple	Tiene información que permite la toma de decisiones



**GOBIERNO DEL ESTADO DE CAMPECHE**  
**SECRETARÍA DE LA CONTRALORÍA**  
**FICHA TÉCNICA**

**SECONT**  
SECRETARÍA DE LA CONTRALORÍA



PAGINAS: 2/3

Contacto del Indicador		
Nombre	Apellido Paterno	Apellido Materno
Erika Susana	Echavarría	Góngora
Área	Puesto	Correo
Dirección de Superación Académica e Intercambio Interinstitucional	Directora	dsaii@instcamp.edu.mx
Lada	Teléfono	Extensión
981	9818162480	106

Determinación de Metas - Viabilidad de la Meta			
Meta acumulable:	Sí	Comportamiento del Indicador:	Nominal
Justificación de la factibilidad:	Contiene información relevante, estudios de egresados		
		Factibilidad de la Meta:	Alta

Línea Base				
Año	Indicador	Numerador	Denominador	Periodo
2018	22,6	158	699	2018
Justificación de la línea base: No aplica				
Año	Indicador	Numerador	Denominador	Periodo
0	0	0	0	0
Justificación de la línea base:				

Parámetro de Semafización			
Tipo de Valor:	Porcentual		
Umbral Verde:	25 a 35	Umbral Amarillo:	22 a 24 y 36 a 38
		Umbral Rojo:	19 a 21 y 39 a 41

**Meta Sexenal**

Meta Intermedia				
Año	Indicador	Numerador	Denominador	Periodo
0	0	0	0	0

**Características de las variables**

Número de Variables: 2

Nombre	Descripción de la variable	Unidad de Medida
Total de egresados que se insertan en el mercado laboral de acuerdo al perfil profesional en el lapso de dos años	Refleja en total de egresados que se insertan en el mercado laboral e acuerdo a su perfil en el lapso de dos años	238 Egresado
Medios de Verificación:	Desagregación Geográfica	Frecuencia
Informe mensual	Estatal	Semestral
Fecha de Disponibilidad de la Información:	Julio 2020 y Enero 2021	

Nombre	Descripción de la variable	Unidad de Medida
Total de egresados de la cohorte	Refiere al total de egresados de la cohorte	238 Egresado
Medios de Verificación:	Desagregación Geográfica	Frecuencia
Informe mensual	Estatal	Semestral
Fecha de Disponibilidad de la Información:	Julio 2020 y Enero 2021	



**GOBIERNO DEL ESTADO DE CAMPECHE**  
**SECRETARIA DE LA CONTRALORIA**  
**FICHA TÉCNICA**

**SECONT**  
 SECRETARIA DE LA CONTRALORIA



PAGINAS: 3/3

**Referencias Adicionales**

Referencia Internacional	Referencia Nacional	Comentario Técnico

**Series Estadísticas**

Ciclo	Valor	Periodo
0	0	No aplica

**Metas Ciclo Presupuestario**

Periodo	Indicador	Numerador	Denominador	Periodo
Periodo 1	9	50	550	Enero-Junio
Periodo 2	30	165	550	Enero-Diciembre

**Resultado del Indicador**

Trimestre	Variable 1	Variable 2	Algoritmo	Resultado	Periodo
Abril - Junio	54.00	550.00	(Variable_1/Variable_2) *100	9.81	Enero - Junio
Anual				9.81	Enero - Diciembre

Dra. Erika Susana Echavarría Góngora

**Responsable del Indicador**

L.A.E. Gerardo Montero Pérez

**Titular de la Dependencia y/o Entidad**



**GOBIERNO DEL ESTADO DE CAMPECHE**  
**SECRETARIA DE LA CONTRALORIA**  
**FICHA TÉCNICA**

**SECONT**  
 SECRETARÍA DE LA CONTRALORIA



PAGINAS: 1/3

Ramo Administrativo: 28 Organismos Públicos Descentralizados

Unidad Responsable del Programa:

15 Instituto Campechano

Denominación del Programa: 087 Programa de Educación Media Superior, Superior y de Posgrado

Tipo de Programa Presupuestario:

Alineación al Programa Sectorial	
Coordinadora Sectorial:	
Secretario Técnico:	
Secretario Ejecutivo:	
Objetivo Estratégico del Programa Sectorial:	2. Fortalecer y consolidar la cobertura, equidad, calidad y pertinencia de las instituciones educativas del gobierno del estado en los niveles de educación media superior y superior, así como en la formación para el trabajo, promoviendo de la adecuada implementación de la Reforma Educativa.
Estrategia del Programa Sectorial:	2.2 Procurar la pertinencia en la formación para el trabajo, la educación media superior y la educación superior, a través de promover una educación basada valores y de Intensificar la vinculación con los sectores sociales y productivos del estado.
Línea de Acción del Programa Sectorial:	2.2.4. Incrementar los convenios de colaboración y alianza estratégica entre los sectores productivos con los programas de formación para el trabajo, educación media superior y educación superior en el estado, asegurando la participación práctica de los estudiantes en sus áreas de estudio.
Objetivo Estratégico de la Dependencia o Entidad:	
Resumen Narrativo:	Establecimiento de convenios

Datos de Identificación del Indicador		
Orden	Fórmula	Tipo de Indicador
C2261.A2291	(Total de convenios celebrados por la institución / Total de convenios programados) x100	GESTION
Dimensión del Indicador	Desagregación Geográfica	Tipo de valor de la Meta
Eficacia	Estatal	Relativo
Definición del Indicador	Nombre del Indicador	Unidad de Medida
Convenios celebrados por la Institución	1906 Porcentaje de convenios celebrados por la institución con relación a los programados en el Instituto Campechano	489 Por ciento

Frecuencia de Medición: Trimestral

Transversalidad		
Enfoque de transversalidad:	No aplica	
Hombre: 0	Mujer: 0	Total: 0

Características del Indicador		
Características	Calificación	Justificación
Adecuado	Cumple	Permite obtener elementos necesarios para su medición
Aporte Marginal	Cumple	Nos permite obtener información porcentaje de representación del indicador
Claridad	Cumple	Es entendible para cualquier tipo de usuario
Economía	Cumple	La medición genera un costo no significativo
Monitoriable	Cumple	Los elementos presentados son suficientes y competentes para su medición
Relevancia	Cumple	Los datos que ofrece son reales, importantes y competentes para su uso

Contacto del Indicador		
Nombre	Apellido Paterno	Apellido Materno



**GOBIERNO DEL ESTADO DE CAMPECHE**  
**SECRETARÍA DE LA CONTRALORÍA**  
**FICHA TÉCNICA**

**SECRET**  
 SECRETARÍA DE LA CONTRALORÍA



PAGINAS: 2/3

Erika Susana	Echavarría	Gongóra
<b>Área</b>	<b>Puesto</b>	<b>Correo</b>
Dirección de Superación Académica e Intercambio Interinstitucional	Director General	dsaii@instcamp.edu.mx
<b>Lada</b>	<b>Teléfono</b>	<b>Extensión</b>
981	9818162480	106

**Determinación de Metas - Viabilidad de la Meta**

<b>Meta acumulable:</b>	No	<b>Comportamiento del Indicador:</b>	Nominal	<b>Factibilidad de la Meta:</b>	Alta
<b>Justificación de la factibilidad:</b>	Esto es posible gracias a la gestión de los convenios con diversas instituciones				

**Línea Base**

Año	Indicador	Numerador	Denominador	Periodo
2018	113	17	15	2016
<b>Justificación de la línea base:</b>	No aplica			
Año	Indicador	Numerador	Denominador	Periodo
0	0	0	0	0
<b>Justificación de la línea base:</b>				

**Parámetro de Semaforización**

<b>Tipo de Valor:</b>	Porcentual				
<b>Umbral Verde:</b>	95-105	<b>Umbral Amarillo:</b>	84-94 y 106-126	<b>Umbral Rojo:</b>	73-83 y 127-137

**Meta Sexenal**

**Meta Intermedia**

Año	Indicador	Numerador	Denominador	Periodo
0	0	0	0	0

**Características de las variables**

Número de Variables: 2		
Nombre	Descripción de la variable	Unidad de Medida
Total de convenios celebrados por la institución	Refleja el número de convenios firmados por la Institución	181 Convenio
Medios de Verificación	Desagregación Geográfica	Frecuencia
Convenio	Estatal	Trimestral
<b>Fecha de Disponibilidad de la información:</b>	Abril, Julio, Octubre 2020 y Enero 2021	
Nombre	Descripción de la variable	Unidad de Medida
Total de convenios programados	Representa el programador de convenios a firmar en el año	181 Convenio
Medios de Verificación	Desagregación Geográfica	Frecuencia
Programación Convenio	Estatal	Trimestral
<b>Fecha de Disponibilidad de la información:</b>	Abril, Julio, Octubre 2020 y Enero 2021	

**Referencias Adicionales**

Referencia Internacional	Referencia Nacional	Comentario Técnico





**GOBIERNO DEL ESTADO DE CAMPECHE**  
**SECRETARIA DE LA CONTRALORIA**  
**FICHA TÉCNICA**

**SECONT**  
 SECRETARIA DE LA CONTRALORIA



PAGINAS: 3/3

**Series Estadísticas**

Ciclo	Valor	Periodo
0	0	No aplica

**Metas Ciclo Presupuestario**

Periodo	Indicador	Numerador	Denominador	Periodo
Periodo 1	100	3	3	Enero-Marzo
Periodo 2	100	4	4	Abril-Junio
Periodo 3	100	4	4	Julio-Septiembre
Periodo 4	100	4	4	Octubre-Diciembre

**Resultado del Indicador**

Trimestre	Variable 1	Variable 2	Algoritmo	Resultado	Periodo
Enero - Marzo	2.00	3.00	$(\text{Variable}_1 / \text{Variable}_2) * 100$	66.66	Enero - Marzo
Abril - Junio	1.00	4.00	$(\text{Variable}_1 / \text{Variable}_2) * 100$	25.00	Abril - Junio
Julio - Septiembre	1.00	4.00	$(\text{Variable}_1 / \text{Variable}_2) * 100$	25.00	Julio - Septiembre
Anual				36.36	Enero - Diciembre

Dra. Erika Susana Echavarría Góngora

**Responsable del Indicador**

L.A.E. Gerardo Montero Pérez

**Titular de la Dependencia y/o Entidad**



GOBIERNO DEL ESTADO DE CAMPECHE  
SECRETARÍA DE FINANZAS  
EJERCICIO 2020  
REPORTE DE AVANCE FÍSICO-FINANCIERO POR PROGRAMA PRESUPUESTARIO

CRECER  
EN  
GRANDE  
CAMPECHE  
2015 - 2021



<b>RAMO:</b>	28 Organismos Públicos Descentralizados	<b>TRIMESTRE:</b>	Julio - Septiembre
<b>ESTRUCTURA PROGRAMÁTICA</b>		<b>ALINEACIÓN PED</b>	
<b>PROGRAMA PRESUPUESTARIO:</b>	088 Fondo de Aportaciones Múltiples (FAM)	<b>EJE ESTRATÉGICO:</b>	3 Desarrollo Responsable y Sostenible
<b>OPERATIVO:</b>	<b>INFRAESTRUCTURA:</b>	<b>ESTRATÉGICO:</b>	<b>INSTITUCIONAL:</b>
	X		
<b>MONTO DEL ORIGEN DE LOS RECURSOS: FONDO Y FUENTE DE FINANCIAMIENTO</b>			
<b>ESTATAL:</b>	\$0.00	<b>FEDERAL:</b>	\$0.00

COMPORTAMIENTO DEL EJERCICIO DEL GASTO POR CAPITULO													
CAPITULO DEL GASTO	COSTO ANUAL		COSTO TRIMESTRAL							EJERCIDO ACUM. AL TRIMESTRE	AVANCE ACUM. AL TRIMESTRE EJERCIDO/ANUAL	AVANCE ACUM. AL TRIMESTRE EJERCIDO/MODIFICADO ANUAL	
	APROBADO	MODIFICADO	APROBADO	MODIFICADO	COMPROMETIDO	DEVENGADO	EJERCIDO	PAGADO	DESVIACIÓN				
4000	\$0.00	\$9,972,168.00	\$0.00	\$9,972,168.00	\$0.00	\$0.00	\$0.00	\$0.00	\$0.00	-\$9,972,168.00	\$0.00	0.00 %	0.00 %

<b>TOTALES:</b>	\$0.00	\$9,972,168.00	\$0.00	\$9,972,168.00	\$0.00	\$0.00	\$0.00	\$0.00	\$0.00	-\$9,972,168.00	\$0.00	0.00 %	0.00 %
-----------------	--------	----------------	--------	----------------	--------	--------	--------	--------	--------	-----------------	--------	--------	--------

**Coordinador Administrativo**  
LIC. MARIA ELIZABETH FUENTES CASTILLO

**Titular de la Dependencia y/o Entidad**  
LAE. GERARDO MONTERO PEREZ



GOBIERNO DEL ESTADO DE CAMPECHE  
SECRETARÍA DE FINANZAS  
EJERCICIO 2020  
REPORTE DE AVANCE FÍSICO-FINANCIERO POR PROGRAMA PRESUPUESTARIO

CRECER  
EN  
GRANDE  
CAMPECHE  
2015 - 2021



<b>RAMO:</b>	28 Organismos Públicos Descentralizados	<b>TRIMESTRE:</b>	Julio - Septiembre
<b>ESTRUCTURA PROGRAMÁTICA</b>		<b>ALINEACIÓN PED</b>	
<b>PROGRAMA PRESUPUESTARIO:</b>	088 Fondo de Aportaciones Múltiples (FAM)	<b>EJE ESTRATÉGICO:</b>	3 Desarrollo Responsable y Sostenible
<b>OPERATIVO:</b>	<b>INFRAESTRUCTURA:</b>	<b>ESTRATÉGICO:</b>	<b>INSTITUCIONAL:</b>
	X		
<b>MONTO DEL ORIGEN DE LOS RECURSOS; FONDO Y FUENTE DE FINANCIAMIENTO</b>			
<b>ESTATAL:</b>	\$0.00	<b>FEDERAL:</b>	\$0.00

AVANCE FINANCIERO (COMPORTAMIENTO DEL AVANCE DEL GASTO POR ACTIVIDAD)														
COMPONENTE	INFORMACIÓN GENERAL		COSTO ANUAL		COSTO TRIMESTRAL						EJERCIDO ACUM. AL TRIMESTRE	AVANCE ACUM. AL TRIMESTRE EJERCIDO / ANUAL	AVANCE ACUM. AL TRIMESTRE EJERCIDO / MODIFICADO ANUAL	
	UNIDAD PRESUPUESTAL	ACTIVIDAD	APROBADO	MODIFICADO	APROBADO	MODIFICADO	COMPROMETIDO	DEVENGADO	EJERCIDO	PAGADO				DESVIACIÓN
0278 Infraestructura Física educativa de nivel Superior														
15 Instituto Campechano														
0795 ACT DEL COMP 0278 - Infraestructura Física educativa de nivel Superior DEL PP 088 - Fondo de Aportaciones Múltiples (FAM) DEL IC														
			\$0.00	\$9,972,168.00	\$0.00	\$9,972,168.00	\$0.00	\$0.00	\$0.00	\$0.00	-\$9,972,168.00	\$0.00	0	0.00 %

<b>TOTALES</b>	\$0.00	\$9,972,168.00	\$0.00	\$9,972,168.00	\$0.00	\$0.00	\$0.00	\$0.00	-\$9,972,168.00	\$0.00	0	0.00 %
----------------	--------	----------------	--------	----------------	--------	--------	--------	--------	-----------------	--------	---	--------

**Coordinador Administrativo**  
LIC. MARIA ELIZABETH FUENTES CASTILLO

**Titular de la Dependencia y/o Entidad**  
LIC. GERARDO MONTERO PEREZ




GOBIERNO DEL ESTADO DE CAMPECHE  
SECRETARÍA DE FINANZAS  
EJERCICIO 2020  
REPORTE DE AVANCE FÍSICO-FINANCIERO POR PROGRAMA PRESUPUESTARIO


CRECER  
EN  
GRANDE  
CAMPECHE  
2015 - 2021



<b>RAMO:</b>		28 Organismos Públicos Descentralizados				<b>TRIMESTRE:</b>		Julio - Septiembre				
<b>ESTRUCTURA PROGRAMÁTICA</b>						<b>ALINEACIÓN PED</b>						
<b>PROGRAMA PRESUPUESTARIO:</b>		088 Fondo de Aportaciones Múltiples (FAM)				<b>EJE ESTRATÉGICO:</b>		3 Desarrollo Responsable y Sostenible				
<b>OPERATIVO:</b>		<b>INFRAESTRUCTURA:</b>		X		<b>ESTRATÉGICO:</b>		<b>INSTITUCIONAL:</b>				
<b>MONTO DEL ORIGEN DE LOS RECURSOS: FONDO Y FUENTE DE FINANCIAMIENTO</b>												
<b>ESTATAL:</b>		\$0.00				<b>FEDERAL:</b>		\$0.00				
<b>AVANCE FINANCIERO (COMPORTAMIENTO DEL AVANCE DE LAS METAS POR ACTIVIDAD)</b>												
COMPONENTE	INFORMACIÓN GENERAL		UNIDAD DE MEDIDA	META ANUAL			META TRIMESTRAL				META ACUM. AL TRIMESTRE ALCANZADA	AVANCE ACUM. AL TRIMESTRE ALCANZADA / ANUAL MODIFICADO
	ACTIVIDAD	UNIDAD PRESUPUESTAL		PROGRAMADA	MODIFICADA	ACUMULABLE	PROGRAMADA	MODIFICADA	ALCANZADA	DESVIACIÓN		
0278 Infraestructura Física educativa de nivel Superior												
0795 ACT DEL COMP 0278 - Infraestructura Física educativa de nivel Superior DEL PP 088 - Fondo de Aportaciones Múltiples (FAM) DEL IC												
15 Instituto Campechano												
			10 Actividad	12.00	8.00	SI	4.00	0.00	0.00	0.00	0.00	0.00 %

<b>TOTALES</b>			12.00	8.00		4.00	0.00	0.00	0.00	0.00	0.00 %
----------------	--	--	-------	------	--	------	------	------	------	------	--------

  
**Coordinador Administrativo**  
LIC. MARIA ELIZABETH FUENTES CASTILLO

  
**Titular de la Dependencia y/o Entidad**  
LAE. GERARDO MONTERO PEREZ



GOBIERNO DEL ESTADO DE CAMPECHE  
SECRETARÍA DE FINANZAS  
EJERCICIO 2020  
REPORTE DE AVANCE FÍSICO-FINANCIERO POR PROGRAMA PRESUPUESTARIO


CRECER  
EN  
GRANDE  
CAMPECHE  
2015 - 2021

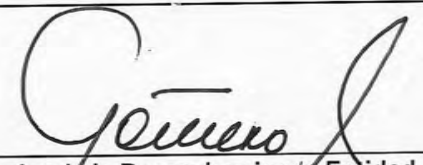


RAMO:	28 Organismos Públicos Descentralizados			TRIMESTRE:	Julio - Septiembre		
ESTRUCTURA PROGRAMÁTICA				ALINEACIÓN PED			
PROGRAMA PRESUPUESTARIO:	088 Fondo de Aportaciones Múltiples (FAM)			EJE ESTRATÉGICO:	3 Desarrollo Responsable y Sostenible		
OPERATIVO:		INFRAESTRUCTURA:	X	ESTRATÉGICO:		INSTITUCIONAL:	
MONTO DEL ORIGEN DE LOS RECURSOS: FONDO Y FUENTE DE FINANCIAMIENTO							
ESTATAL:	\$0.00			FEDERAL:	\$0.00		

COMPORTAMIENTO DE LA COBERTURA DE LOS BENEFICIARIOS								
TIPO DE BENEFICIARIO	POBLACIÓN OBJETIVO	META ANUAL	ALCANZADO	ACUMULADO ALCANZADO AL TRIMESTRE	AVANCE ALCANZADO	SEXO		INFORMACIÓN COMPLEMENTARIA O JUSTIFICACIÓN DE OBSERVACIONES
						HOMBRE	MUJER	
17 Alumnos	83	83	0	0	0.00 %	0	0	B1.1.1 LA META TRIMESTRAL DEL BENEFICIARIO SE ALCANZARÁ EN EL CUARTO TRIMESTRE

TOTALES	83	83	0	0	0.00 %	0	0	
---------	----	----	---	---	--------	---	---	--

  
**Coordinador Administrativo**  
LIC. MARIA ELIZABETH FUENTES CASTILLO

  
**Titular de la Dependencia y/o Entidad**  
LIC. GERARDO MONTERO PEREZ



GOBIERNO DEL ESTADO DE CAMPECHE  
SECRETARÍA DE LA CONTRALORÍA  
Presupuesto de Egresos 2020

SECOT  
PODER EJECUTIVO DEL  
ESTADO DE CAMPECHE  
2016-2021



Evaluación del Presupuesto Basado en Resultados (PbR)  
Resultado de los Indicadores Estratégicos y de Gestión

Trimestre: Julio - Septiembre

PAGINAS: 1/1

DATOS DEL PROGRAMA

Ramo Administrativo: 28 Organismos Públicos Descentralizados  
Denominación del Programa: 088 Fondo de Aportaciones Múltiples (FAM)

Orden	Objetivo	Nombre del Indicador	Fórmula	Tip/Dim/Fre	U. de M.	Meta Programada del Trimestre			Resultado Alcanzado del Trimestre			Unidad Responsable del Programa	Causas de desviación	Resultado Acumulado al Trimestre
						Variable 1	Variable 2	Meta	Variable 1	Variable 2	Resultado			
C2872.A4339	Fortalecimiento de la infraestructura física de educación Superior	2289 Actividades realizadas para la ejecución del proyecto de espacios educativos con relación a las programadas	(Número de actividades realizadas para la ejecución del proyecto de espacios educativos/(Total de actividades programadas)*100	GESTION/Ejecución/Trimestral	Por ciento	2.00	2.00	100.00	0.00	0.00	0.00	Dirección General de Administración		0.00
C2872.A4340	Participación de la infraestructura física de Educación Superior	2290 Actividades realizadas para la ejecución de obras complementaria del proyecto de espacios educativos con relación a las programadas	(Número de actividades realizadas para la ejecución de obras complementaria del proyecto de espacios educativos/(Total de actividades programadas)*100	GESTION/Ejecución/Trimestral	Por ciento	2.00	2.00	100.00	0.00	0.00	0.00	Dirección General de Administración		0.00
G4357	Infraestructura Física educativa de nivel Superior	2201 Construcción, adecuación y terminación de espacios educativos con relación a los programados	(Número de espacios educativos construidos, adecuados y terminados /Total de lo programado)*100	GESTION/Ejecución/Trimestral	Por ciento							Dirección General de Administración		
C4338	Infraestructura Física educativa de nivel Superior	2285 Obras complementarias de espacios educativos realizada con relación a la programada	(Número de obras complementarias de espacios educativos realizada/(Total de lo programado para su ejecución)*100	GESTION/Ejecución/Trimestral	Por ciento							Dirección General de Administración		

Lic. María Elizabeth Fuentes Castillo  
Directora General de Administración  
Enlace Responsable

L.A.E. Gerardo Montero Pérez  
Rector  
Titular de la Dependencia y/o Entidad



# GOBIERNO DEL ESTADO DE CAMPECHE

## SECRETARÍA DE LA CONTRALORÍA

### FICHA TÉCNICA

SECRETARÍA DE LA CONTRALORÍA



PAGINAS: 1/3

Ramo Administrativo: 28 Organismos Públicos Descentralizados

Unidad Responsable del Programa: 15 Instituto Campechano

Denominación del Programa: 088 Fondo de Aportaciones Múltiples (FAM)

Tipo de Programa Presupuestario:

#### Alineación al Programa Sectorial

Coordinadora Sectorial:

Secretario Técnico:

Secretario Ejecutivo:

Objetivo Estratégico del Programa Sectorial: 2. Fortalecer y consolidar la cobertura, equidad, calidad y pertinencia de las instituciones educativas del gobierno del estado en los niveles de educación media superior y superior, así como en la formación para el trabajo, promoviendo de la adecuada implementación de la Reforma Educativa.

Estrategia del Programa Sectorial: 2.5. Ampliar y mejorar la infraestructura y el equipamiento de las instituciones de educación media, educación superior y formación para el trabajo

Línea de Acción del Programa Sectorial: 2.5.2. Impulsar la construcción, ampliación y mejora de los planteles de educación media superior, superior y formación para el trabajo para ofrecer educación de c

Objetivo Estratégico de la Dependencia o Entidad:

Resumen Narrativo: Infraestructura Física educativa de nivel Superior

#### Datos de Identificación del Indicador

Orden	Fórmula	Tipo de Indicador
C4337	(Número de espacios educativos construidos, adecuados y terminados /Total de lo programado) x 100	GESTION
Dimensión del Indicador	Desagregación Geográfica	Tipo de valor de la Meta
Eficacia	Estatal	Relativo
Definición del indicador	Nombre del Indicador	Unidad de Medida
Relación entre espacios educativos construidos, adecuado y terminados con la programado	2281 Construcción, adecuación y terminación de espacios educativos con relación a los programados	489 Por ciento

Frecuencia de Medición: Semestral

#### Transversalidad

Enfoque de transversalidad:	Enfoque de género	
Hombre: 26	Mujer: 57	Total: 83

#### Características del Indicador

Características	Calificación	Justificación
Adecuado	Cumple	Permite obtener los elementos necesarios para poder determinar los porcentajes
Aporte Marginal	Cumple	Permite obtener un porcentaje de representación del indicador
Claridad	Cumple	Porque es entendible para cualquier usuario
Economía	Cumple	La obtención de la información no genera costo significativo
Monitoriable	Cumple	Los elementos presentados son suficientes y competentes para su comprobación
Relevancia	Cumple	El resultado que ofrece y los elementos integrados para su medición son reales, importantes y competentes para su uso


#### Contacto del Indicador

Nombre	Apellido Paterno	Apellido Materno
María Elizabeth A	Fuentes	Casillo



**GOBIERNO DEL ESTADO DE CAMPECHE**  
**SECRETARIA DE LA CONTRALORIA**  
**FICHA TÉCNICA**

**SECONT**  
 SECRETARIA DE LA CONTRALORIA



PAGINAS: 2/3

<b>Área</b>	<b>Puesto</b>	<b>Correo</b>
Dirección General de Administración	Directora	cadministrativc@instcamp.edu.mx
<b>Lada</b>	<b>Teléfono</b>	<b>Extensión</b>
981	9818162480	2

Determinación de Metas - Viabilidad de la Meta				
<b>Meta acumulable:</b>	No	<b>Comportamiento del Indicador:</b>	Nominal	<b>Factibilidad de la Meta:</b> Alta
<b>Justificación de la factibilidad:</b>				

Línea Base				
<b>Año</b>	<b>Indicador</b>	<b>Numerador</b>	<b>Denominador</b>	<b>Período</b>
0	0	0	0	0
<b>Justificación de la línea base:</b>		N/A		
<b>Año</b>	<b>Indicador</b>	<b>Numerador</b>	<b>Denominador</b>	<b>Período</b>
0	0	0	0	0
<b>Justificación de la línea base:</b>				

Parámetro de Semaforización					
<b>Tipo de Valor:</b>	Porcentual				
<b>Umbral Verde:</b>	95 a 105	<b>Umbral Amarillo:</b>	89 a 94 y 106 a 110	<b>Umbral Rojo:</b>	83 a 88 y 111 a 120

**Meta Sexenal**

Meta Intermedia				
<b>Año</b>	<b>Indicador</b>	<b>Numerador</b>	<b>Denominador</b>	<b>Período</b>
0	0	0	0	0

**Características de las variables**

Número de Variables: 2

Nombre	Descripción de la variable	Unidad de Medida
Número de espacios educativos construidos, adecuados y terminados	Espacios educativos construidos, adecuados y terminados realizados	263 Espacios Educativos
<b>Medios de Verificación</b>	<b>Desagregación Geográfica</b>	Frecuencia
Acta	Estatal	Semestral
<b>Fecha de Disponibilidad de la información:</b>	Enero 2021	

Nombre	Descripción de la variable	Unidad de Medida
Total de lo programado	Espacios educativos construidos, adecuados y terminados programados	263 Espacios Educativos
<b>Medios de Verificación</b>	<b>Desagregación Geográfica</b>	Frecuencia
Acta	Estatal	Semestral
<b>Fecha de Disponibilidad de la información:</b>	Enero 2021	

**Referencias Adicionales**

<b>Referencia Internacional</b>	<b>Referencia Nacional</b>	<b>Comentario Técnico</b>





**GOBIERNO DEL ESTADO DE CAMPECHE**  
**SECRETARIA DE LA CONTRALORIA**  
**FICHA TÉCNICA**

**SECONT**  
 SECRETARÍA DE LA CONTRALORÍA



PAGINAS: 3/3

**Series Estadísticas**


Ciclo	Valor	Periodo
0	0	No aplica

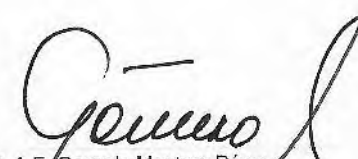
**Metas Ciclo Presupuestario**

Periodo	Indicador	Numerador	Denominador	Periodo
Periodo 1	0	0	0	Enero a junio
Periodo 2	100	11	11	Julio a diciembre 2020

**Resultado del Indicador**

Trimestre	Variable 1	Variable 2	Algoritmo	Resultado	Periodo
Anual					Enero - Diciembre

  
 Lic. María Elizabeth Fuentes Castillo  
**Responsable del Indicador**

  
 L.A.E. Gerardo Montero Pérez  
**Titular de la Dependencia y/o Entidad**



**GOBIERNO DEL ESTADO DE CAMPECHE**  
**SECRETARIA DE LA CONTRALORIA**  
**FICHA TÉCNICA**

SECONT  
SECRETARIA DE LA CONTRALORIA



PÁGINAS: 1/3

**Ramo Administrativo:** 28 Organismos Públicos Descentralizados  
**Unidad Responsable del Programa:**  
 15 Instituto Campechano  
**Denominación del Programa:** 088 Fondo de Aportaciones Múltiples (FAM)  
**Tipo de Programa Presupuestario:**

**Alineación al Programa Sectorial**

Coordinadora Sectorial:	
Secretario Técnico:	
Secretario Ejecutivo:	
Objetivo Estratégico del Programa Sectorial:	2. Fortalecer y consolidar la cobertura, equidad, calidad y pertinencia de las instituciones educativas del gobierno del estado en los niveles de educación media superior y superior, así como en la formación para el trabajo, promoviendo de la adecuada implementación de la Reforma Educativa.
Estrategia del Programa Sectorial:	2.5. Ampliar y mejorar la infraestructura y el equipamiento de las instituciones de educación media, educación superior y formación para el trabajo
Línea de Acción del Programa Sectorial:	2.5.2. Impulsar la construcción, ampliación y mejora de los planteles de educación media superior, superior y formación para el trabajo para ofrecer educación de calidad.
Objetivo Estratégico de la Dependencia o Entidad:	
Resumen Narrativo:	Infraestructura Física educativa de nivel Superior

**Datos de Identificación del Indicador**

Orden	Fórmula	Tipo de Indicador
C4338	(Número de obra complementaria de espacios educativos realizada/Total de lo programado para su ejecución) x100	GESTION
Dimensión del Indicador	Desagregación Geográfica	Tipo de valor de la Meta
Eficacia	Estatad	Relativo
Definición del Indicador	Nombre del Indicador	Unidad de Medida
Relación entre obra complementaria realizada con la programada	2282 Obra complementaria de espacios educativos realizada con relación a lo programado	489 Por ciento

Frecuencia de Medición: Semestral

**Transversalidad**

<b>Enfoque de transversalidad:</b>	<b>Enfoque de género</b>	
Hombre: 26	Mujer: 57	Total: 83

**Características del Indicador**

Características	Calificación	Justificación
Adecuado	Cumple	Permite obtener los elementos necesarios para poder determinar los porcentajes
Aporte Marginal	Cumple	Permite obtener un porcentaje de representación del indicador
Claridad	Cumple	Porque es entendible para cualquier usuario
Economía	Cumple	La obtención de la información no genera costo significativo
Monitoriable	Cumple	Los elementos presentados son suficientes y competentes para su comprobación
Relevancia	Cumple	El resultado que ofrece y los elementos integrados para su medición son reales, importantes y competentes para su uso

**Contacto del Indicador**

Nombre	Apellido Paterno	Apellido Materno
--------	------------------	------------------



**GOBIERNO DEL ESTADO DE CAMPECHE**  
**SECRETARIA DE LA CONTRALORIA**  
**FICHA TÉCNICA**



PAGINAS: 2/3

María Elizabeth	Fuentes	Castillo
<b>Área</b>	<b>Puesto</b>	<b>Correo</b>
Dirección General de Administración	Directora	cadministrativo@instcamp.edu.mx
<b>Lada</b>	<b>Teléfono</b>	<b>Extensión</b>
981	9818162480	2

**Determinación de Metas - Viabilidad de la Meta**

Meta acumulable:	No	Comportamiento del Indicador:	Nominal	Factibilidad de la Meta:	Alta
Justificación de la factibilidad:					

**Línea Base**

Año	Indicador	Numerador	Denominador	Periodo
0	0	0	0	0

Justificación de la línea base: N/A

Año	Indicador	Numerador	Denominador	Periodo
0	0	0	0	

Justificación de la línea base:

**Parámetro de Semafización**

Tipo de Valor:	Porcentual				
Umbral Verde:	95 a 105	Umbral Amarillo:	89 a 94 y 106 a 110	Umbral Rojo:	83 a 88 y 111 a 120

**Meta Sexenal**

**Meta Intermedia**

Año	Indicador	Numerador	Denominador	Periodo
0	0	0	0	

**Características de las variables**

Número de Variables: 2

Nombre	Descripción de la variable	Unidad de Medida
Número de obra complementaria de espacios educativos realizada	Refiere a la obra complementaria realizada	428 Obra
Medios de Verificación	Desagregación Geográfica	Frecuencia
Acta	Estatal	Semestral
Fecha de Disponibilidad de la información:	Enero 2021	

Nombre	Descripción de la variable	Unidad de Medida
Total de lo programado para su ejecución	Refiere a la obra complementaria programada para su ejecución	428 Obra
Medios de Verificación	Desagregación Geográfica	Frecuencia
Acta	Estatal	Semestral
Fecha de Disponibilidad de la información:	Enero 2021	

**Referencias Adicionales**

Referencia Internacional	Referencia Nacional	Comentario Técnico



**GOBIERNO DEL ESTADO DE CAMPECHE**  
**SECRETARIA DE LA CONTRALORIA**  
**FICHA TÉCNICA**

**SECONT**  
 SECRETARÍA DE LA CONTRALORÍA



PAGINAS: 3/3

**Series Estadísticas**


Ciclo	Valor	Período
0	0	No aplica

**Metas Ciclo Presupuestario**

Período	Indicador	Numerador	Denominador	Período
Periodo 1	0	0	0	Enero a junio
Periodo 2	100	10	10	Julio a diciembre 2020

**Resultado del Indicador**

Trimestre	Variable 1	Variable 2	Algoritmo	Resultado	Período
Anual					Enero - Diciembre

  
 Lic. María Elizabeth Fuentes Castillo  
**Responsable del Indicador**

  
 L.A.E. Gerardo Montero Pérez  
**Titular de la Dependencia y/o Entidad**



**GOBIERNO DEL ESTADO DE CAMPECHE**  
**SECRETARÍA DE LA CONTRALORÍA**  
**FICHA TÉCNICA**

**SECONT**  
SECRETARÍA DE LA CONTRALORÍA



PAGINAS: 2/3

María Elizabeth	Fuentes	Castillo
<b>Área</b>	<b>Puesto</b>	<b>Correo</b>
Dirección General de Administración	Directora	cadministrativo@instcamp.edu.mx
<b>Lada</b>	<b>Teléfono</b>	<b>Extensión</b>
981	9818162480	2

**Determinación de Metas - Viabilidad de la Meta**

Meta acumulable: No Comportamiento del Indicador: Nominal Factibilidad de la Meta: Alta

Justificación de la factibilidad:

**Línea Base**

Año	Indicador	Numerador	Denominador	Período
0	0	0	0	0

Justificación de la línea base: N/A

Año	Indicador	Numerador	Denominador	Período
0	0	0	0	

Justificación de la línea base:

**Parámetro de Semaforzación**

Tipo de Valor: Porcentual  
 Umbral Verde: 95 a 105 Umbral Amarillo: 89 a 94 y 106 a 110 Umbral Rojo: 83 a 88 y 111 a 120

**Meta Sexenal**

**Meta Intermedia**

Año	Indicador	Numerador	Denominador	Período
0	0	0	0	

**Características de las variables**

Número de Variables: 2

Nombre	Descripción de la variable	Unidad de Medida
Número de actividades realizadas para la ejecución del proyecto de espacios educativos	Actividades realizadas para la ejecución del proyecto de espacios educativos	10 Actividad
Medios de Verificación	Desagregación Geográfica	Frecuencia
Documentos gestionados	Estatad	Trimestral
Fecha de Disponibilidad de la información:	Octubre 2020-Enero 2021	

Nombre	Descripción de la variable	Unidad de Medida
Total actividades programadas	Actividades programadas para la ejecución proyecto	10 Actividad
Medios de Verificación	Desagregación Geográfica	Frecuencia
Documentos gestionados	Estatad	Trimestral
Fecha de Disponibilidad de la información:	Octubre 2020-Enero 2021	

**Referencias Adicionales**

Referencia Internacional	Referencia Nacional	Comentario Técnico



**GOBIERNO DEL ESTADO DE CAMPECHE**  
**SECRETARÍA DE LA CONTRALORÍA**  
**FICHA TÉCNICA**



PAGINAS: 1/3

**Ramo Administrativo:** 28 Organismos Públicos Descentralizados  
**Unidad Responsable del Programa:**  
 15 Instituto Campechano  
**Denominación del Programa:** 088 Fondo de Aportaciones Múltiples (FAM)  
**Tipo de Programa Presupuestario:**

**Alineación al Programa Sectorial**

Coordinadora Sectorial:	
Secretario Técnico:	
Secretario Ejecutivo:	
Objetivo Estratégico del Programa Sectorial:	2. Fortalecer y consolidar la cobertura, equidad, calidad y pertinencia de las instituciones educativas del gobierno del estado en los niveles de educación media superior y superior, así como en la formación para el trabajo, promoviendo de la adecuada implementación de la Reforma Educativa.
Estrategia del Programa Sectorial:	2.5. Ampliar y mejorar la infraestructura y el equipamiento de las instituciones de educación media, educación superior y formación para el trabajo
Línea de Acción del Programa Sectorial:	2.5.2. Impulsar la construcción, ampliación y mejora de los planteles de educación media superior, superior y formación para el trabajo para ofrecer educación de calidad.
Objetivo Estratégico de la Dependencia o Entidad:	
Resumen Narrativo:	Fortalecimiento de la Infraestructura física de Educación Superior

**Datos de Identificación del Indicador**

Orden	Fórmula	Tipo de Indicador
C2972.A4339	(Número de actividades realizadas para la ejecución del proyecto de espacios educativos/Total de actividades programadas)x 100	GESTION
Dimensión del Indicador	Desagregación Geográfica	Tipo de valor de la Meta
Eficacia	Estatad	Relativo
Definición del indicador	Nombre del Indicador	Unidad de Medida
Relación entre actividades realizadas y programadas para la ejecución espacios educativos	2289 Actividades realizadas para la ejecución del proyecto de espacios educativos con relación a las programadas	489 Por ciento

Frecuencia de Medición: Trimestral

**Transversalidad**

<b>Enfoque de transversalidad:</b>	Enfoque de género	
Hombre: 26	Mujer: 57	Total: 83

**Características del Indicador**

Características	Calificación	Justificación
Adecuado	Cumple	Permite obtener los elementos necesarios para poder determinar los porcentajes
Aporte Marginal	Cumple	Permite obtener un porcentaje de representación del indicador
Claridad	Cumple	Porque es entendible para cualquier usuario
Economía	Cumple	La obtención de la información no genera costo significativo
Monitoriable	Cumple	Los elementos presentados son suficientes y competentes para su comprobación
Relevancia	Cumple	El resultado que ofrece y los elementos integrados para su medición son reales, importantes y competentes para su uso

**Contacto del Indicador**

Nombre	Apellido Paterno	Apellido Materno
--------	------------------	------------------



**GOBIERNO DEL ESTADO DE CAMPECHE**  
**SECRETARIA DE LA CONTRALORIA**  
**FICHA TÉCNICA**

**SECONT**  
SECRETARIA DE LA CONTRALORIA



PAGINAS: 3/3

**Series Estadísticas**

Ciclo	Valor	Periodo
0	0	No aplica

**Metas Ciclo Presupuestario**

Periodo	Indicador	Numerador	Denominador	Periodo
Periodo 1	0	0	0	Enero a marzo
Periodo 2	0	0	0	Abril a junio
Periodo 3	100	2	2	Julio a septiembre
Periodo 4	100	4	4	Octubre a diciembre

**Resultado del Indicador**

Trimestre	Variable 1	Variable 2	Algoritmo	Resultado	Periodo
Julio - Septiembre	0.00	0.00	$(\text{Variable}_1 / \text{Variable}_2) * 100$	0.00	Julio - Septiembre
Anual				0.00	Enero - Diciembre

  
 Lic. María Elizabeth Fuentes Castillo  
**Responsable del Indicador**

  
 L.A.E. Gerardo Montero Pérez  
**Titular de la Dependencia y/o Entidad**



**GOBIERNO DEL ESTADO DE CAMPECHE**  
**SECRETARIA DE LA CONTRALORIA**  
**FICHA TÉCNICA**



PAGINAS: 1/3

**Ramo Administrativo:** 28 Organismos Públicos Descentralizados  
**Unidad Responsable del Programa:**  
 15 Instituto Campechano  
**Denominación del Programa:** 088 Fondo de Aportaciones Múltiples (FAM)  
**Tipo de Programa Presupuestario:**

**Alineación al Programa Sectorial**

**Coordinadora Sectorial:**  
**Secretario Técnico:**  
**Secretario Ejecutivo:**  
**Objetivo Estratégico del Programa Sectorial:** 2. Fortalecer y consolidar la cobertura, equidad, calidad y pertinencia de las instituciones educativas del gobierno del estado en los niveles de educación media superior y superior, así como en la formación para el trabajo, promoviendo de la adecuada implementación de la Reforma Educativa.  
**Estrategia del Programa Sectorial:** 2.5. Ampliar y mejorar la infraestructura y el equipamiento de las instituciones de educación media, educación superior y formación para el trabajo  
**Línea de Acción del Programa Sectorial:** 2.5.2. Impulsar la construcción, ampliación y mejora de los planteles de educación media superior, superior y formación para el trabajo para ofrecer educación de calidad.  
**Objetivo Estratégico de la Dependencia o Entidad:**  
**Resumen Narrativo:** Fortalecimiento de la Infraestructura física de Educación Superior

**Datos de Identificación del Indicador**

Orden	Fórmula	Tipo de Indicador
C2972.A4340	(Número de actividades realizadas para la ejecución de obra complementaria del proyecto de espacios educativos/Total de actividades programadas)x 100	GESTION
<b>Dimensión del Indicador</b>	<b>Desagregación Geográfica</b>	<b>Tipo de valor de la Meta</b>
Eficacia	Estatal	Relativo
<b>Definición del Indicador</b>	<b>Nombre del Indicador</b>	<b>Unidad de Medida</b>
Relación entre actividades realizadas y programadas de obra complementaria	2290 Actividades realizadas para la ejecución de obra complementaria del proyecto de espacios educativos con relación a las programadas	489 Por ciento

**Frecuencia de Medición:** Trimestral

**Transversalidad**

Enfoque de transversalidad:	Enfoque de género	
Hombre: 26	Mujer: 57	Total: 83

**Características del Indicador**

Características	Calificación	Justificación
Adecuado	Cumple	Permite obtener los elementos necesarios para poder determinar los porcentajes
Aporte Marginal	Cumple	Permite obtener un porcentaje de representación del indicador
Claridad	Cumple	Porque es entendible para cualquier usuario
Economía	Cumple	La obtención de la información no genera costo significativo
Monitoriable	Cumple	Los elementos presentados son suficientes y competentes para su comprobación
Relevancia	Cumple	El resultado que ofrece y los elementos integrados para su medición son reales, importantes y competentes para su uso

**Contacto del Indicador**

Nombre	Apellido Paterno	Apellido Materno





**GOBIERNO DEL ESTADO DE CAMPECHE**  
**SECRETARÍA DE LA CONTRALORÍA**  
**FICHA TÉCNICA**

**SECONT**  
SECRETARÍA DE LA CONTRALORÍA



PAGINAS: 2/3

Maria Elizabeth	Fuentes	Castillo
<b>Área</b>	<b>Puesto</b>	<b>Correo</b>
Dirección General de Administración	Directora	cadministrativo@instcamp.edu.mx
<b>Lada</b>	<b>Teléfono</b>	<b>Extensión</b>
981	9818162480	2

**Determinación de Metas - Viabilidad de la Meta**

**Meta acumulable:** No      **Comportamiento del Indicador:** Nominal      **Factibilidad de la Meta:** Alta

**Justificación de la factibilidad:**

**Línea Base**

Año	Indicador	Numerador	Denominador	Periodo
0	0	0	0	0

**Justificación de la línea base:** N/A

Año	Indicador	Numerador	Denominador	Periodo
0	0	0	0	

**Justificación de la línea base:**

**Parámetro de Semaforzación**

**Tipo de Valor:** Porcentual  
**Umbral Verde:** 95 a 105      **Umbral Amarillo:** 89 a 94 y 106 a 110      **Umbral Rojo:** 83 a 88 y 111 a 120

**Meta Sexenal**

**Meta Intermedia**

Año	Indicador	Numerador	Denominador	Periodo
0	0	0	0	

**Características de las variables**

Número de Variables: 2

Nombre	Descripción de la variable	Unidad de Medida
Número de actividades realizadas para la ejecución de obra complementaria del proyecto de espacios educativos	Actividades realizadas para la ejecución de obra complementaria del proyecto de espacios educativos	10 Actividad
Medios de Verificación	Desagregación Geográfica	Frecuencia
Documentos gestiones realizadas	Estatal	Trimestral
Fecha de Disponibilidad de la información:	Octubre 2020 -Enero 2021	

Nombre	Descripción de la variable	Unidad de Medida
Total de actividades programadas	Actividades programadas para realizar las gestiones	10 Actividad
Medios de Verificación	Desagregación Geográfica	Frecuencia
Documentos gestiones realizadas	Estatal	Trimestral
Fecha de Disponibilidad de la información:	Octubre 2020 -Enero 2021	

**Referencias Adicionales**

Referencia Internacional	Referencia Nacional	Comentario Técnico



**GOBIERNO DEL ESTADO DE CAMPECHE**  
**SECRETARÍA DE LA CONTRALORÍA**  
**FICHA TÉCNICA**



PAGINAS: 3/3

**Series Estadísticas**


Ciclo	Valor	Periodo
0	0	No aplica

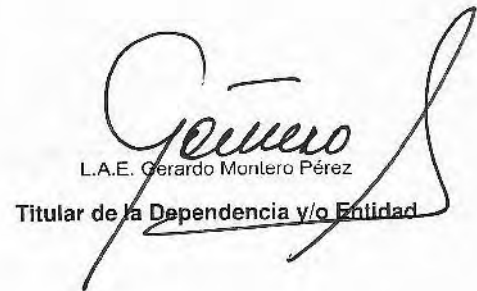
**Metas Ciclo Presupuestario**

Periodo	Indicador	Numerador	Denominador	Periodo
Periodo 1	0	0	0	Enero a marzo
Periodo 2	0	0	0	Abril a junio
Periodo 3	100	2	2	Julio a septiembre
Periodo 4	100	4	4	Octubre a diciembre

**Resultado del Indicador**

Trimestre	Variable 1	Variable 2	Algoritmo	Resultado	Periodo
Julio - Septiembre	0.00	0.00	$(\text{Variable}_1 / \text{Variable}_2) * 100$	0.00	Julio - Septiembre
Anual				0.00	Enero - Diciembre

  
 Lic. María Elizabeth Fuentes Castillo  
**Responsable del Indicador**

  
 L.A.E. Gerardo Montero Pérez  
**Titular de la Dependencia y/o Entidad**



GOBIERNO DEL ESTADO DE CAMPECHE  
SECRETARÍA DE FINANZAS  
EJERCICIO 2020  
REPORTE DE AVANCE FÍSICO-FINANCIERO POR PROGRAMA PRESUPUESTARIO


CRECER  
EN  
GRANDE  
CAMPECHE  
2015 - 2021

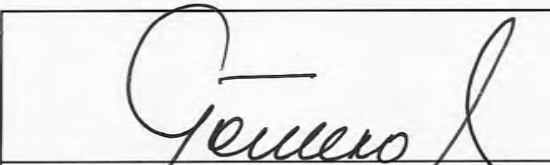


RAMO:	28 Organismos Públicos Descentralizados				TRIMESTRE:	Julio - Septiembre			
ESTRUCTURA PROGRAMÁTICA					ALINEACIÓN PED				
PROGRAMA PRESUPUESTARIO:	208 Fortalecimiento a la Excelencia Educativa				EJE ESTRATÉGICO:	3 Desarrollo Responsable y Sostenible			
OPERATIVO:		X	INFRAESTRUCTURA:		ESTRATÉGICO:		INSTITUCIONAL:		
MONTO DEL ORIGEN DE LOS RECURSOS: FONDO Y FUENTE DE FINANCIAMIENTO									
ESTATAL:	\$0.00				FEDERAL:	\$0.00			

COMPORTAMIENTO DEL EJERCICIO DEL GASTO POR CAPITULO													
CAPITULO DEL GASTO	COSTO ANUAL		COSTO TRIMESTRAL							EJERCIDO ACUM. AL TRIMESTRE	AVANCE ACUM. AL TRIMESTRE EJERCIDO/ANUAL	AVANCE ACUM. AL TRIMESTRE EJERCIDO/MODIFICADO ANUAL	
	APROBADO	MODIFICADO	APROBADO	MODIFICADO	COMPROMETIDO	DEVENGADO	EJERCIDO	PAGADO	DESVIACIÓN				
4000	\$0.00	\$0.00	\$0.00	\$0.00	\$0.00	\$0.00	\$0.00	\$0.00	\$0.00	\$0.00	\$0.00	0.00 %	0.00 %

TOTALES:	\$0.00	\$0.00	\$0.00	\$0.00	\$0.00	\$0.00	\$0.00	\$0.00	\$0.00	\$0.00	\$0.00	0.00 %	0.00 %
----------	--------	--------	--------	--------	--------	--------	--------	--------	--------	--------	--------	--------	--------

  
**Coordinador Administrativo**  
LIC. MARIA ELIZABETH FUENTES CASTILLO

  
**Titular de la Dependencia y/o Entidad**  
LIC. GERARDO MONTERO PEREZ



GOBIERNO DEL ESTADO DE CAMPECHE  
SECRETARÍA DE FINANZAS  
EJERCICIO 2020  
REPORTE DE AVANCE FÍSICO-FINANCIERO POR PROGRAMA PRESUPUESTARIO

CRECER  
EN  
GRANDE  
CAMPECHE  
2015 - 2021



RAMO:		28 Organismos Públicos Descentralizados				TRIMESTRE:		Julio - Septiembre						
ESTRUCTURA PROGRAMÁTICA						ALINEACIÓN PED								
PROGRAMA PRESUPUESTARIO:		208 Fortalecimiento a la Excelencia Educativa				EJE ESTRATÉGICO:		3 Desarrollo Responsable y Sostenible						
OPERATIVO:		X		INFRAESTRUCTURA:		ESTRATÉGICO:		INSTITUCIONAL:						
MONTO DEL ORIGEN DE LOS RECURSOS: FONDO Y FUENTE DE FINANCIAMIENTO														
ESTATAL:		\$0.00				FEDERAL:		\$0.00						
AVANCE FINANCIERO (COMPORTAMIENTO DEL AVANCE DEL GASTO POR ACTIVIDAD) 4*														
COMPONENTE	INFORMACIÓN GENERAL		COSTO ANUAL		COSTO TRIMESTRAL						EJERCIDO ACUM. AL TRIMESTRE	AVANCE ACUM. AL TRIMESTRE EJERCIDO / ANUAL	AVANCE ACUM. AL TRIMESTRE EJERCIDO / MODIFICADO ANUAL	
	UNIDAD PRESUPUESTAL	ACTIVIDAD	APROBADO	MODIFICADO	APROBADO	MODIFICADO	COMPROMETIDO	DEVENGADO	EJERCIDO	PAGADO				DESVIACIÓN
0449 Fortalecimiento de la gestión educativa y administrativa con el diseño de módulos del Sistema Integral de Información Administrativa (SIIA)														
15 Instituto Campechano														
1312 se crea actividad 1312 para el comp. 0449 - Fortalecimiento de la gestión educativa y administrativa con el diseño de módulos del Sistema Integral de Información Administrativa (SIIA) del PP 208 - Fortalecimiento a la Excelencia Educativa para el IC.														
			\$0.00	\$0.00	\$0.00	\$0.00	\$0.00	\$0.00	\$0.00	\$0.00	\$0.00	\$0.00	0	0%
0450 Intercambio de saberes enfocados a la formación académica, a través de conferencias, para mejorar y asegurar la calidad de los PE y los servicios educativos														
15 Instituto Campechano														
1313 Se crea actividad 1313 para el componente 0450 - Intercambio de saberes enfocados a la formación académica, a través de conferencias, para mejorar y asegurar la calidad de los PE y los servicios educativos del PP 208 - Fortalecimiento a la Excelencia Educativa para IC														
			\$0.00	\$0.00	\$0.00	\$0.00	\$0.00	\$0.00	\$0.00	\$0.00	\$0.00	\$0.00	0	0%
0451 Uso de las TIC'S en la práctica de enseñanza y aprendizaje, con equipo tecnológico suficiente y moderno														
15 Instituto Campechano														
1314 Se crea actividad 1314 para el componente 0451 - Uso de las TIC'S en la práctica de enseñanza y aprendizaje, con equipo tecnológico suficiente y moderno del PP 208 - Fortalecimiento a la Excelencia Educativa para el IC														
			\$0.00	\$0.00	\$0.00	\$0.00	\$0.00	\$0.00	\$0.00	\$0.00	\$0.00	\$0.00	0	0%
TOTALES			\$0.00	\$0.00	\$0.00	\$0.00	\$0.00	\$0.00	\$0.00	\$0.00	\$0.00	\$0.00	0	0%

**Coordinador Administrativo**  
LIC. MARIA ELIZABETH FUENTES CASTILLO

**Titular de la Dependencia y/o Entidad**  
LIC. GERARDO MONTERO PEREZ



GOBIERNO DEL ESTADO DE CAMPECHE  
SECRETARÍA DE FINANZAS  
EJERCICIO 2020  
REPORTE DE AVANCE FÍSICO-FINANCIERO POR PROGRAMA PRESUPUESTARIO

CRECER  
EN  
GRANDE  
CAMPECHE  
2015 - 2021



RAMO:	28 Organismos Públicos Descentralizados	TRIMESTRE:	Julio - Septiembre
ESTRUCTURA PROGRAMÁTICA		ALINEACIÓN PED	
PROGRAMA PRESUPUESTARIO:	208 Fortalecimiento a la Excelencia Educativa	EJE ESTRATÉGICO:	3 Desarrollo Responsable y Sostenible
OPERATIVO:	X	INFRAESTRUCTURA:	
		ESTRATÉGICO:	
			INSTITUCIONAL:
MÓNTO DEL ORIGEN DE LOS RECURSOS: FONDO Y FUENTE DE FINANCIAMIENTO			
ESTATAL:	\$0.00	FEDERAL:	\$0.00

AVANCE FINANCIERO (COMPORTAMIENTO DEL AVANCE DE LAS METAS POR ACTIVIDAD)												
COMPONENTE	INFORMACIÓN GENERAL		UNIDAD DE MEDIDA	META ANUAL			META TRIMESTRAL				META ACUM. AL TRIMESTRE ALCANZADA	AVANCE ACUM. AL TRIMESTRE ALCANZADA / ANUAL MODIFICADO
	ACTIVIDAD	UNIDAD PRESUPUESTAL		PROGRAMADA	MODIFICADA	ACUMULABLE	PROGRAMADA	MODIFICADA	ALCANZADA	DESVIACIÓN		
0449 Fortalecimiento de la gestión educativa y administrativa con el diseño de módulos del Sistema Integral de Información Administrativa (SIIA)												
1312 se crea actividad 1312 para el comp. 0449 - Fortalecimiento de la gestión educativa y administrativa con el diseño de módulos del Sistema Integral de Información Administrativa (SIIA) del PP 208 - Fortalecimiento a la Excelencia Educativa para el IC.												
15 Instituto Campechano												
	10 Actividad		6.00	4.00	SI	2.00	0.00	0.00	0.00	0.00	0.00	0.00 %
0450 Intercambio de saberes enfocados a la formación académica, a través de conferencias, para mejorar y asegurar la calidad de los PE y los servicios educativos												
1313 Se crea actividad 1313 para el componente 0450 - Intercambio de saberes enfocados a la formación académica, a través de conferencias, para mejorar y asegurar la calidad de los PE y los servicios educativos del PP 208 - Fortalecimiento a la Excelencia Educativa para el IC												
15 Instituto Campechano												
	584 Solicitud		6.00	3.00	SI	3.00	0.00	0.00	0.00	0.00	0.00	0.00 %
0451 Uso de las TIC'S en la práctica de enseñanza y aprendizaje, con equipo tecnológico suficiente y moderno												
<b>TOTALES</b>			12.00	7.00		5.00	0.00	0.00	0.00	0.00	0.00	0.00 %

**Coordinador Administrativo**  
LIC. MARIA ELIZABETH FUENTES CASTILLO

**Titular de la Dependencia y/o Entidad**  
LAE. GERARDO MONTERO PEREZ



GOBIERNO DEL ESTADO DE CAMPECHE  
SECRETARÍA DE FINANZAS  
EJERCICIO 2020  
REPORTE DE AVANCE FÍSICO-FINANCIERO POR PROGRAMA PRESUPUESTARIO



RAMO:	28 Organismos Públicos Descentralizados	TRIMESTRE:	Julio - Septiembre
ESTRUCTURA PROGRAMÁTICA		ALINEACIÓN PED	
PROGRAMA PRESUPUESTARIO:	208 Fortalecimiento a la Excelencia Educativa	EJE ESTRATÉGICO:	3 Desarrollo Responsable y Sostenible
OPERATIVO:	X	INFRAESTRUCTURA:	INSTITUCIONAL:
MÓNTO DEL ORIGEN DE LOS RECURSOS: FONDO Y FUENTE DE FINANCIAMIENTO			
ESTATAL:	\$0.00	FEDERAL:	\$0.00

AVANCE FINANCIERO (COMPORTAMIENTO DEL AVANCE DE LAS METAS POR ACTIVIDAD)												
COMPONENTE	INFORMACIÓN GENERAL		UNIDAD DE MEDIDA	META ANUAL			META TRIMESTRAL				META ACUM. AL TRIMESTRE ALCANZADA	AVANCE ACUM. AL TRIMESTRE ALCANZADA / ANUAL MODIFICADO
	ACTIVIDAD	UNIDAD PRESUPUESTAL		PROGRAMADA	MODIFICADA	ACUMULABLE	PROGRAMADA	MODIFICADA	ALCANZADA	DESVIACIÓN		
1314 Se crea actividad 1314 para el componente 0451 - Uso de las TIC'S en la práctica de enseñanza y aprendizaje, con equipo tecnológico suficiente y moderno del PP 208 - Fortalecimiento a la Excelencia Educativa para el IC												
		15 Instituto Campechano										
		10 Actividad	1.00	0.00	No	1.00	0.00	0.00	0.00	0.00	0.00	0

<b>TOTALES</b>	13.00	7.00		6.00	0.00	0.00	0.00	0.00	0.00	0.00 %
----------------	-------	------	--	------	------	------	------	------	------	--------

**Coordinador Administrativo**  
LIC. MARIA ELIZABETH FUENTES CASTILLO

**Titular de la Dependencia y/o Entidad**  
LAE GERARDO MONTEBO PEREZ



GOBIERNO DEL ESTADO DE CAMPECHE  
SECRETARÍA DE FINANZAS  
EJERCICIO 2020  
REPORTE DE AVANCE FÍSICO-FINANCIERO POR PROGRAMA PRESUPUESTARIO



RAMO:	28 Organismos Públicos Descentralizados			TRIMESTRE:	Julio - Septiembre		
ESTRUCTURA PROGRAMÁTICA				ALINEACIÓN PED			
PROGRAMA PRESUPUESTARIO:	208 Fortalecimiento a la Excelencia Educativa			EJE ESTRATÉGICO:	3 Desarrollo Responsable y Sostenible		
OPERATIVO:	X	INFRAESTRUCTURA:		ESTRATÉGICO:		INSTITUCIONAL:	
MONTO DEL ORIGEN DE LOS RECURSOS: FONDO Y FUENTE DE FINANCIAMIENTO							
ESTATAL:	\$0.00			FEDERAL:	\$0.00		

COMPORTAMIENTO DE LA COBERTURA DE LOS BENEFICIARIOS								
TIPO DE BENEFICIARIO	POBLACIÓN OBJETIVO	META ANUAL	ALCANZADO	ACUMULADO ALCANZADO AL TRIMESTRE	AVANCE ALCANZADO	SEXO		INFORMACIÓN COMPLEMENTARIA O JUSTIFICACIÓN DE OBSERVACIONES
						HOMBRE	MUJER	
42 Personal administrativo	296	296	0	0	0.00 %	0	0	B1.1.1 LE META TRIMESTRAL DEL BENEFICIARIO SE ALCANZARÁ EN EL CUARTO TRIMESTRE.
17 Alumnos	200	200	0	0	0.00 %	0	0	B1.1.1 LE META TRIMESTRAL DEL BENEFICIARIO SE ALCANZARÁ EN EL CUARTO TRIMESTRE.
17 Alumnos	133	133	0	0	0.00 %	0	0	B1.1.1 LE META TRIMESTRAL DEL BENEFICIARIO SE ALCANZARÁ EN EL CUARTO TRIMESTRE.

TOTALES	629	629	0	0	0.00 %	0	0	
---------	-----	-----	---	---	--------	---	---	--

**Coordinador Administrativo**  
LIC. MARIA ELIZABETH FUENTES CASTILLO

**Titular de la Dependencia y/o Entidad**  
LAE GERARDO MONTEBO PEREZ



GOBIERNO DEL ESTADO DE CAMPECHE  
SECRETARÍA DE LA CONTRALORÍA  
Presupuesto de Egresos 2020

SECONT  
SISTEMA DE CONTROL DEL  
ESTADO DE CAMPECHE  
2019-2021



Evaluación del Presupuesto Basado en Resultados (PbR)  
Resultado de los Indicadores Estratégicos y de Gestión

Trimestre: Julio - Septiembre

PAGINAS: 1/1

DATOS DEL PROGRAMA

Ramo Administrativo: 28 Organismos Públicos Descentralizados  
Denominación del Programa: 208 Fortalecimiento a la Excelencia Educativa

Orden	Objetivo	Nombre del Indicador	Fórmula	Tipo Dim/Pre	U. de M.	Meta Programada del Trimestre			Resultado Alcanzado del Trimestre			Unidad Responsable del Programa	Causas de desviación	Resultado Acumulado al Trimestre
						Variable 1	Variable 2	Meta	Variable 1	Variable 2	Resultado			
C4341	Fortalecimiento de la gestión educativa y administrativa con el diseño de módulos del Sistema Integral de Información Administrativa (SIIA)	2292 Porcentaje de módulos diseñados con relación a lo programado	(Número de módulos diseñados del SIIA / Total de módulos programados) x 100	GESTION/Eficacia/Semestral	Porcentaje							Dirección General de Finanzas		
C4341.A4341	Actividades realizadas para el desarrollo de módulos del SIIA	2295 Porcentaje de actividades realizadas con relación a las programadas para el diseño del módulo del SIIA	(Número de actividades realizadas para el diseño del módulo del SIIA / Total de actividades programadas) x 100	GESTION/Eficacia/Triestral	Porcentaje	2.00	2.00	100.00	0.00	0.00	0.00	Dirección General de Finanzas		0.00
C4342	Intercambio de saberes enfocados a la formación académica, a través de conferencias, para mejorar y asegurar la calidad de los PE y los servicios educativos	2253 Porcentaje de conferencias virtuales realizadas con relación a las programadas	(Número de conferencias virtuales realizadas / Total de conferencias virtuales programadas) x 100	GESTION/Eficacia/Semestral	Porcentaje							Escuela de Gastronomía		
C4342.A4345	Actividades para las conferencias virtuales	2296 Porcentaje de actividades para conferencias virtuales realizadas con relación a lo programado	(Número de actividades para conferencias virtuales realizadas / Total de actividades programadas) x 100	GESTION/Eficacia/Triestral	Porcentaje	3.00	3.00	100.00	0.00	0.00	0.00	Escuela de Gastronomía		0.00
C4343	Uso de las TIC'S en la práctica de enseñanza y aprendizaje, con un uso tecnológico suficiente y moderno	2234 Porcentaje de cupos de cómputo adquiridos con relación a lo programado	(Número de cupos de cómputo adquiridos / Total de cupos de cómputo programados) x 100	GESTION/Eficiencia/Semestral	Porcentaje							Escuela de Trabajo Social		
C4343.A4346	Oportunidades para el mejoramiento en equipos, tecnológicos del nivel Superior	2257 Porcentaje de solicitudes de equipamiento generadas con relación a las programadas	(Número de solicitudes de equipamiento generadas / Total de solicitudes de equipamiento programadas) x 100	GESTION/Eficiencia/Triestral	Porcentaje	1.00	1.00	100.00	0.00	0.00	0.00	Escuela de Trabajo Social		0.00

Lic. María Elizabeth Fuentes Castañón

Directora General de Administración

Enlace Responsable


L.A.E. Gerardo Montero Pérez  
Rector  
Titular de la Dependencia y la Entidad





**GOBIERNO DEL ESTADO DE CAMPECHE**  
**SECRETARIA DE LA CONTRALORIA**  
**FICHA TÉCNICA**

**SECONT**  
SECRETARÍA DE LA CONTRALORÍA



PAGINAS: 1/3

**Ramo Administrativo:** 28 Organismos Públicos Descentralizados  
**Unidad Responsable del Programa:**  
 15 Instituto Campechano  
**Denominación del Programa:** 208 Fortalecimiento a la Excelencia Educativa  
**Tipo de Programa Presupuestario:**

**Alineación al Programa Sectorial**

Coordinadora Sectorial:	
Secretario Técnico:	
Secretario Ejecutivo:	
Objetivo Estratégico del Programa Sectorial:	2. Fortalecer y consolidar la cobertura, equidad, calidad y pertinencia de las instituciones educativas del gobierno del estado en los niveles de educación media superior y superior, así como en la formación para el trabajo, promoviendo de la adecuada implementación de la Reforma Educativa.
Estrategia del Programa Sectorial:	2.4. Favorecer el uso de las nuevas tecnologías de la información y comunicación, tanto en los procesos académicos como administrativos
Línea de Acción del Programa Sectorial:	2.4.3. Impulsar en las instituciones educativas la implementación de soluciones administrativas estandarizadas para el control escolar y la administración, que aseguren la transparencia y eficiencia de esos procesos, coordinadas con las autoridades educativas estatales.
Objetivo Estratégico de la Dependencia o Entidad:	
Resumen Narrativo:	Fortalecimiento de la gestión educativa y administrativa con el diseño de módulos del Sistema Integral de Información Administrativa (SIIA)

**Datos de Identificación del Indicador**

Orden	Fórmula	Tipo de Indicador
C4341	(Número de módulos diseñados del SIIA / Total de módulos programados ) x100	GESTION
Dimensión del Indicador	Desagregación Geográfica	Tipo de valor de la Meta
Eficacia	Estatal	Relativo
Definición del Indicador	Nombre del Indicador	Unidad de Medida
Relación entre módulos diseñados y programados del SIIA	2292 Porcentaje de módulos diseñados con relación a lo programado	489 Por ciento

Frecuencia de Medición: Semestral

**Transversalidad**

<b>Enfoque de transversalidad:</b>	Enfoque de género	
Hombre: 156	Mujer: 140	Total: 296

**Características del Indicador**

Características	Calificación	Justificación
Adecuado	Cumple	Permite obtener los elementos necesarios para poder determinar los porcentajes
Aporte Marginal	Cumple	Permite obtener un porcentaje de representación del indicador
Claridad	Cumple	Porque es entendible para cualquier usuario
Economía	Cumple	La obtención de la información no genera costo significativo
Monitoriable	Cumple	Los elementos presentados son suficientes y competentes para su comprobación
Relevancia	Cumple	El resultado que ofrece y los elementos integrados para su medición son reales, importantes y competentes para su uso

**Contacto del Indicador**

Nombre	Apellido Paterno	Apellido Materno
--------	------------------	------------------



**GOBIERNO DEL ESTADO DE CAMPECHE**  
**SECRETARIA DE LA CONTRALORIA**  
**FICHA TÉCNICA**



PAGINAS: 2/3

Manuel	Solis	Denegri
<b>Área</b>	<b>Puesto</b>	<b>Correo</b>
Dirección General de Finanzas	Director	tesoreria@instcamp.edu.mx
<b>Lada</b>	<b>Teléfono</b>	<b>Extensión</b>
981	9818162480	145

**Determinación de Metas - Viabilidad de la Meta**

Meta acumulable: No Comportamiento del Indicador: Nominal Factibilidad de la Meta: Alta

Justificación de la factibilidad:

**Línea Base**

Año	Indicador	Numerador	Denominador	Periodo
0	0	0	0	0

Justificación de la línea base: N/A

Año	Indicador	Numerador	Denominador	Periodo
0	0	0	0	

Justificación de la línea base:

**Parámetro de Semaforización**

Tipo de Valor:	Porcentual				
Umbral Verde:	95 a 105	Umbral Amarillo:	89 a 94 y 106 a 110	Umbral Rojo:	83 a 88 y 111 a 120

**Meta Sexenal**

**Meta Intermedia**

Año	Indicador	Numerador	Denominador	Periodo
0	0	0	0	

**Características de las variables**

Número de Variables: 2

Nombre	Descripción de la variable	Unidad de Medida
Número de módulos diseñados del SIIA	Módulos del SIIA diseñados	655 Módulo de Información
Medios de Verificación	Desagregación Geográfica	Frecuencia
SIIA	Estatad	Semestral
Fecha de Disponibilidad de la información:	Enero 2021	

Nombre	Descripción de la variable	Unidad de Medida
Total de módulos programados	Representa el número de módulos programados	655 Módulo de Información
Medios de Verificación	Desagregación Geográfica	Frecuencia
SIIA/proyecto	Estatad	Semestral
Fecha de Disponibilidad de la información:	Enero 2021	

**Referencias Adicionales**

Referencia Internacional	Referencia Nacional	Comentario Técnico
--------------------------	---------------------	--------------------



**GOBIERNO DEL ESTADO DE CAMPECHE**  
**SECRETARIA DE LA CONTRALORIA**  
**FICHA TÉCNICA**



PAGINAS: 3/3

**Series Estadísticas**

Ciclo	Valor	Período
0	0	No aplica

**Metas Ciclo Presupuestario**

Período	Indicador	Numerador	Denominador	Período
Periodo 1	0	0	0	Enero a marzo
Periodo 2	100	1	1	Julio a diciembre 2020

**Resultado del Indicador**

Trimestre	Variable 1	Variable 2	Algoritmo	Resultado	Período
Anual					Enero - Diciembre

C.P. Manuel Soles Denegrí

**Responsable del Indicador**

L.A.E. Gerardo Montero Pérez

**Titular de la Dependencia y/o Entidad**



**GOBIERNO DEL ESTADO DE CAMPECHE**  
**SECRETARÍA DE LA CONTRALORÍA**  
**FICHA TÉCNICA**



SECRETARÍA DE LA CONTRALORÍA  
 PAGINAS: 1/3

**Ramo Administrativo:** 28 Organismos Públicos Descentralizados  
**Unidad Responsable del Programa:**  
 15 Instituto Campechano  
**Denominación del Programa:** 208 Fortalecimiento a la Excelencia Educativa  
**Tipo de Programa Presupuestario:**

**Alineación al Programa Sectorial**

Coordinadora Sectorial:	
Secretario Técnico:	
Secretario Ejecutivo:	
Objetivo Estratégico del Programa Sectorial:	2. Fortalecer y consolidar la cobertura, equidad, calidad y pertinencia de las instituciones educativas del gobierno del estado en los niveles de educación media superior y superior, así como en la formación para el trabajo, promoviendo de la adecuada implementación de la Reforma Educativa.
Estrategia del Programa Sectorial:	2.4. Favorecer el uso de las nuevas tecnologías de la información y comunicación, tanto en los procesos académicos como administrativos
Línea de Acción del Programa Sectorial:	2.4.1. Alentar el uso de las tecnologías de la información con proyectos que ofrezcan oportunidades de acceso a la sociedad del conocimiento.
Objetivo Estratégico de la Dependencia o Entidad:	
Resumen Narrativo:	Intercambio de saberes enfocados a la formación académica, a través de conferencias, para mejorar y asegurar la calidad de los PE y los servicios educativos

**Datos de Identificación del Indicador**

Orden	Fórmula	Tipo de Indicador
C4342	(Número de conferencias virtuales realizadas / Total de conferencias virtuales programadas) x100	GESTION
Dimensión del Indicador	Desagregación Geográfica	Tipo de valor de la Meta
Eficacia	Estatad	Relativo
Definición del Indicador	Nombre del Indicador	Unidad de Medida
Relación entre conferencias virtuales realizadas y programadas	2293 Porcentaje de conferencias virtuales realizadas con relación a las programadas	489 Por ciento

Frecuencia de Medición: Semestral

**Transversalidad**

<b>Enfoque de transversalidad:</b>	Enfoque de género	
Hombre: 80	Mujer: 120	Total: 200

**Características del Indicador**

Características	Calificación	Justificación
Adecuado	Cumple	Permite obtener los elementos necesarios para poder determinar los porcentajes
Aporte Marginal	Cumple	Permite obtener un porcentaje de representación del indicador
Claridad	Cumple	Porque es entendible para cualquier usuario
Economía	Cumple	La obtención de la información no genera costo significativo
Monitoriable	Cumple	Los elementos presentados son suficientes y competentes para su comprobación
Relevancia	Cumple	El resultado que ofrece y los elementos integrados para su medición son reales, importantes y competentes para su uso


**Contacto del Indicador**

Nombre	Apellido Paterno	Apellido Materno
--------	------------------	------------------



**GOBIERNO DEL ESTADO DE CAMPECHE**  
**SECRETARÍA DE LA CONTRALORÍA**  
**FICHA TÉCNICA**

**SECONT**  
SECRETARÍA DE LA CONTRALORÍA



PAGINAS: 2/3

Hugo Enrique	Villarino	Gutiérrez
<b>Área</b>	<b>Puesto</b>	<b>Correo</b>
Escuela de Gastronomía	Director	gastronomia@instcamp.edu.mx
<b>Lada</b>	<b>Teléfono</b>	<b>Extensión</b>
981	9818112127	1

**Determinación de Metas - Viabilidad de la Meta**

<b>Meta acumulable:</b>	No	<b>Comportamiento del Indicador:</b>	Nominal	<b>Factibilidad de la Meta:</b>	Alta
<b>Justificación de la factibilidad:</b>					

**Línea Base**

Año	Indicador	Numerador	Denominador	Período
0	0	0	0	0

**Justificación de la línea base:** N/A

Año	Indicador	Numerador	Denominador	Período
0	0	0	0	

**Justificación de la línea base:**

**Parámetro de Semaforización**

<b>Tipo de Valor:</b>	Porcentual
<b>Umbral Verde:</b>	95 a 105
<b>Umbral Amarillo:</b>	89 a 94 y 106 a 110
<b>Umbral Rojo:</b>	83 a 88 y 111 a 120

**Meta Sexenal**

**Meta Intermedia**

Año	Indicador	Numerador	Denominador	Período
0	0	0	0	

**Características de las variables**

Número de Variables: 2

Nombre	Descripción de la variable	Unidad de Medida
Número de conferencias virtuales realizadas	Conferencias virtuales realizadas	163 Conferencia
Medios de Verificación	Desagregación Geográfica	Frecuencia
Registro de gestiones y constancias	Estatad	Semestral
Fecha de Disponibilidad de la información:	Enero 2021	

Nombre	Descripción de la variable	Unidad de Medida
Total de conferencias virtuales programadas	Representa el número de conferencias programadas en proyecto	163 Conferencia
Medios de Verificación	Desagregación Geográfica	Frecuencia
Registros en proyecto	Estatad	Semestral
Fecha de Disponibilidad de la información:	Enero 2021	

**Referencias Adicionales**

Referencia Internacional	Referencia Nacional	Comentario Técnico



**GOBIERNO DEL ESTADO DE CAMPECHE**  
**SECRETARIA DE LA CONTRALORIA**  
**FICHA TÉCNICA**

**SECONT**  
 SECRETARIA DE LA CONTRALORIA



PAGINAS: 3/3

**Series Estadísticas**

Ciclo	Valor	Período
0	0	No aplica

**Metas Ciclo Presupuestario**

Período	Indicador	Numerador	Denominador	Período
Periodo 1	0	0	0	Enero a junio
Periodo 2	100	4	4	Julio a diciembre 2020

**Resultado del Indicador**

Trimestre	Variable 1	Variable 2	Algoritmo	Resultado	Período
Anual					Enero - Diciembre

Lic. Hugo Enrique Villarino Gutiérrez

**Responsable del Indicador**

L.A.E. Gerardo Montero Pérez

**Titular de la Dependencia y/o Entidad**



**GOBIERNO DEL ESTADO DE CAMPECHE**  
**SECRETARIA DE LA CONTRALORIA**  
**FICHA TÉCNICA**



PAGINAS: 1/3

**Ramo Administrativo:** 28 Organismos Públicos Descentralizados  
**Unidad Responsable del Programa:**  
 15 Instituto Campechano  
**Denominación del Programa:** 208 Fortalecimiento a la Excelencia Educativa  
**Tipo de Programa Presupuestario:**

**Alineación al Programa Sectorial**

Coordinadora Sectorial:	
Secretario Técnico:	
Secretario Ejecutivo:	
Objetivo Estratégico del Programa Sectorial:	2. Fortalecer y consolidar la cobertura, equidad, calidad y pertinencia de las instituciones educativas del gobierno del estado en los niveles de educación media superior y superior, así como en la formación para el trabajo, promoviendo de la adecuada implementación de la Reforma Educativa.
Estrategia del Programa Sectorial:	2.5. Ampliar y mejorar la infraestructura y el equipamiento de las instituciones de educación media, educación superior y formación para el trabajo
Línea de Acción del Programa Sectorial:	2.5.2. Impulsar la construcción, ampliación y mejora de los planteles de educación media superior, superior y formación para el trabajo para ofrecer educación de calidad.
Objetivo Estratégico de la Dependencia o Entidad:	
Resumen Narrativo:	Uso de las TIC'S en la práctica de enseñanza y aprendizaje, con equipo tecnológico suficiente y moderno

**Datos de Identificación del Indicador**

Orden	Fórmula	Tipo de indicador
C4343	(Número de equipo de cómputo adquirido / Total de equipo de cómputo programado para adquisición) x100	GESTION
Dimensión del Indicador	Desagregación Geográfica	Tipo de valor de la Meta
Eficacia	Estatal	Relativo
Definición del Indicador	Nombre del Indicador	Unidad de Medida
Relación entre equipo cómputo adquirido y programado	2294 Porcentaje de equipo de cómputo adquirido con relación a lo programado	489 Por ciento

**Frecuencia de Medición: Semestral**

**Transversalidad**

<b>Enfoque de transversalidad:</b>	Enfoque de género	
Hombre: 12	Mujer: 121	Total: 133

**Características del Indicador**

Características	Calificación	Justificación
Adecuado	Cumple	Permite obtener los elementos necesarios para poder determinar los porcentajes
Aporte Marginal	Cumple	Permite obtener un porcentaje de representación del indicador
Claridad	Cumple	Porque es entendible para cualquier usuario
Economía	Cumple	La obtención de la información no genera costo significativo
Monitoriable	Cumple	Los elementos presentados son suficientes y competentes para su comprobación
Relevancia	Cumple	El resultado que ofrece y los elementos integrados para su medición son reales, importantes y competentes para su uso

**Contacto del Indicador**

Nombre	Apellido Paterno	Apellido Materno
--------	------------------	------------------



**GOBIERNO DEL ESTADO DE CAMPECHE**  
**SECRETARÍA DE LA CONTRALORÍA**  
**FICHA TÉCNICA**

**SECONT**  
SECRETARÍA DE LA CONTRALORÍA



PAGINAS: 2/3

María Eugenia	López	Czamal
<b>Área</b>	<b>Puesto</b>	<b>Correo</b>
Escuela de Trabajo Social	Directora	tsocial@instcamp.edu.mx
<b>Lada</b>	<b>Teléfono</b>	<b>Extensión</b>
981	9818112127	0

**Determinación de Metas - Viabilidad de la Meta**

**Meta acumulable:** No      **Comportamiento del Indicador:** Nominal      **Factibilidad de la Meta:** Alta

**Justificación de la factibilidad:**

**Línea Base**

Año	Indicador	Numerador	Denominador	Periodo
0	0	0	0	0

**Justificación de la línea base:** N/A

Año	Indicador	Numerador	Denominador	Periodo
0	0	0	0	

**Justificación de la línea base:**

**Parámetro de Semaforzación**

**Tipo de Valor:** Porcentual  
**Umbral Verde:** 95 a 105      **Umbral Amarillo:** 89 a 94 y 106 a 110      **Umbral Rojo:** 83 a 88 y 111 a 120

**Meta Sexenal**

**Meta Intermedia**

Año	Indicador	Numerador	Denominador	Periodo
0	0	0	0	

**Características de las variables**

Número de Variables: 2

Nombre	Descripción de la variable	Unidad de Medida
Número de equipo de cómputo adquirido	Equipo de cómputo adquirido	258 Equipo
Medios de Verificación	Desagregación Geográfica	Frecuencia
Equipo	Estatal	Semestral
Fecha de Disponibilidad de la información:	Enero 2021	

Nombre	Descripción de la variable	Unidad de Medida
Total equipo cómputo programado para adquisición	Equipo de cómputo programado en proyecto	258 Equipo
Medios de Verificación	Desagregación Geográfica	Frecuencia
Programación/proyecto	Estatal	Semestral
Fecha de Disponibilidad de la información:	Enero 2021	

**Referencias Adicionales**

Referencia Internacional	Referencia Nacional	Comentario Técnico
--------------------------	---------------------	--------------------





**GOBIERNO DEL ESTADO DE CAMPECHE**  
**SECRETARIA DE LA CONTRALORIA**  
**FICHA TÉCNICA**

**SECONT**  
 SECRETARIA DE LA CONTRALORIA



PAGINAS: 3/3

**Series Estadísticas**

Ciclo	Valor	Periodo
0	0	No aplica

**Metas Ciclo Presupuestario**

Periodo	Indicador	Numerador	Denominador	Periodo
Periodo 1	0	0	0	Enero a junio
Periodo 2	100	3	3	Julio a diciembre 2020

**Resultado del Indicador**

Trimestre	Variable 1	Variable 2	Algoritmo	Resultado	Periodo
Anual					Enero - Diciembre

Mtra. María Eugenia López Caamal  
**Responsable del Indicador**

L.A.E. Gerardo Montero Pérez  
**Titular de la Dependencia y/o Entidad**



**GOBIERNO DEL ESTADO DE CAMPECHE**  
**SECRETARIA DE LA CONTRALORIA**  
**FICHA TÉCNICA**



PAGINAS: 1/3

**Ramo Administrativo:** 28 Organismos Públicos Descentralizados  
**Unidad Responsable del Programa:**  
 15 Instituto Campechano  
**Denominación del Programa:** 208 Fortalecimiento a la Excelencia Educativa  
**Tipo de Programa Presupuestario:**

**Alineación al Programa Sectorial**

**Coordinadora Sectorial:**  
**Secretario Técnico:**  
**Secretario Ejecutivo:**  
**Objetivo Estratégico del Programa Sectorial:** 2. Fortalecer y consolidar la cobertura, equidad, calidad y pertinencia de las instituciones educativas del gobierno del estado en los niveles de educación media superior y superior, así como en la formación para el trabajo, promoviendo de la adecuada implementación de la Reforma Educativa.  
**Estrategia del Programa Sectorial:** 2.4. Favorecer el uso de las nuevas tecnologías de la información y comunicación, tanto en los procesos académicos como administrativos  
**Línea de Acción del Programa Sectorial:** 2.4.3. Impulsar en las instituciones educativas la implementación de soluciones administrativas estandarizadas para el control escolar y la administración, que aseguren la transparencia y eficiencia de esos procesos, coordinadas con las autoridades educativas estatales.  
**Objetivo Estratégico de la Dependencia o Entidad:**  
**Resumen Narrativo:** Actividades realizadas para el diseño del módulo del SIIA

**Datos de Identificación del Indicador**

Orden	Fórmula	Tipo de Indicador
C4341.A4344	(Número de actividades realizadas para el diseño del módulo del SIIA/Total de actividades programadas) x100	GESTION
Dimensión del Indicador	Desagregación Geográfica	Tipo de valor de la Meta
Eficacia	Estatal	Relativo
Definición del Indicador	Nombre del Indicador	Unidad de Medida
Relación entre actividades realizacas y programadas para módulos SIIA	2295 Porcentaje de actividades realizadas con relación a las programadas para el diseño del módulo del SIIA	489 Por ciento

**Frecuencia de Medición:** Trimestral

**Transversalidad**

<b>Enfoque de transversalidad:</b>	Enfoque de género	
Hombre: 156	Mujer: 140	Total: 296

**Características del Indicador**

Características	Calificación	Justificación
Adecuado	Cumple	Permite obtener los elementos necesarios para poder determinar los porcentajes
Aporte Marginal	Cumple	Permite obtener un porcentaje de representación del indicador
Claridad	Cumple	Porque es entendible para cualquier usuario
Economía	Cumple	La obtención de la información no genera costo significativo
Monitoreable	Cumple	Los elementos presentados son suficientes y competentes para su comprobación
Relevancia	Cumple	El resultado que ofrece y los elementos integrados para su medición son reales, importantes y competentes para su uso

**Contacto del Indicador**

Nombre	Apellido Paterno	Apellido Materno
--------	------------------	------------------



# GOBIERNO DEL ESTADO DE CAMPECHE

## SECRETARÍA DE LA CONTRALORÍA

### FICHA TÉCNICA

SECRETARÍA DE LA CONTRALORÍA



PAGINAS: 2/3

Manuel	Solis	Denegri
<b>Área</b>	<b>Puesto</b>	<b>Correo</b>
Dirección General de Finanzas	Director	tesoreria@instcamp.edu.mx
<b>Lada</b>	<b>Teléfono</b>	<b>Extensión</b>
981	9818162480	145

#### Determinación de Metas - Viabilidad de la Meta

Meta acumulable:	No	Comportamiento del Indicador:	Nominal	Factibilidad de la Meta:	Alta
------------------	----	-------------------------------	---------	--------------------------	------

Justificación de la factibilidad:

#### Línea Base

Año	Indicador	Numerador	Denominador	Periodo
0	0	0	0	0

Justificación de la línea base: N/A

Año	Indicador	Numerador	Denominador	Periodo
0	0	0	0	

Justificación de la línea base:

#### Parámetro de Semafización

Tipo de Valor:	Porcentual
Umbral Verde:	95 a 105
Umbral Amarillo:	89 a 94 y 106 a 110
Umbral Rojo:	83 a 88 y 111 a 120

#### Meta Sexenal

#### Meta Intermedia

Año	Indicador	Numerador	Denominador	Periodo
0	0	0	0	

#### Características de las variables

Número de Variables: 2

Nombre	Descripción de la variable	Unidad de Medida
Número de actividades realizadas para el diseño del módulo del SIIA	Actividades realizadas para realizar el diseño del módulo SIIA	10 Actividad
Medios de Verificación	Desagregación Geográfica	Frecuencia
Documentos generados	Estatad	Trimestral
Fecha de Disponibilidad de la información:	Octubre 2020 y enero 2021	

Nombre	Descripción de la variable	Unidad de Medida
Total de actividades programadas	Actividades programas para la ejecución de módulo del SIIA	10 Actividad
Medios de Verificación	Desagregación Geográfica	Frecuencia
Programa/proyecto	Estatad	Trimestral
Fecha de Disponibilidad de la información:	Octubre 2020 y enero 2021	

#### Referencias Adicionales

Referencia Internacional	Referencia Nacional	Comentario Técnico
--------------------------	---------------------	--------------------



**GOBIERNO DEL ESTADO DE CAMPECHE**  
**SECRETARÍA DE LA CONTRALORÍA**  
**FICHA TÉCNICA**

**SECONT**  
 SECRETARÍA DE LA CONTRALORÍA



PAGINAS: 3/3

**Series Estadísticas**

Ciclo	Valor	Periodo
0	0	No aplica

**Metas Ciclo Presupuestario**

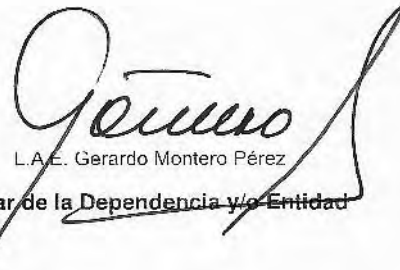
Periodo	Indicador	Numerador	Denominador	Periodo
Periodo 1	0	0	0	Enero a marzo
Periodo 2	0	0	0	Abril a junio
Periodo 3	100	2	2	Julio a septiembre
Periodo 4	100	4	4	Octubre a diciembre

**Resultado del Indicador**

Trimestre	Variable 1	Variable 2	Algoritmo	Resultado	Periodo
Julio - Septiembre	0.00	0.00	$(\text{Variable}_1 / \text{Variable}_2) * 100$	0.00	Julio - Septiembre
Anual				0.00	Enero - Diciembre



C.P. Manuel Soles Denegri  
**Responsable del Indicador**



L.A.E. Gerardo Montero Pérez  
**Titular de la Dependencia y/o Entidad**



**GOBIERNO DEL ESTADO DE CAMPECHE**  
**SECRETARÍA DE LA CONTRALORÍA**  
**FICHA TÉCNICA**

**SECONT**  
SECRETARÍA DE LA CONTRALORÍA



PAGINAS: 1/3

**Ramo Administrativo:** 28 Organismos Públicos Descentralizados  
**Unidad Responsable del Programa:**  
 15 Instituto Campechano  
**Denominación del Programa:** 208 Fortalecimiento a la Excelencia Educativa  
**Tipo de Programa Presupuestario:**

**Alineación al Programa Sectorial**

Coordinadora Sectorial:	
Secretario Técnico:	
Secretario Ejecutivo:	
Objetivo Estratégico del Programa Sectorial:	2. Fortalecer y consolidar la cobertura, equidad, calidad y pertinencia de las instituciones educativas del gobierno del estado en los niveles de educación media superior y superior, así como en la formación para el trabajo, promoviendo de la adecuada implementación de la Reforma Educativa.
Estrategia del Programa Sectorial:	2.4. Favorecer el uso de las nuevas tecnologías de la información y comunicación, tanto en los procesos académicos como administrativos
Línea de Acción del Programa Sectorial:	2.4.1. Alentar el uso de las tecnologías de la información con proyectos que ofrezcan oportunidades de acceso a la sociedad del conocimiento.
Objetivo Estratégico de la Dependencia o Entidad:	
Resumen Narrativo:	Actividades para las conferencias virtuales

**Datos de Identificación del Indicador**

Orden	Fórmula	Tipo de Indicador
C4342.A4345	(Número de actividades para conferencias virtuales realizadas / Total de actividades programadas) x100	GESTION
Dimensión del Indicador	Desagregación Geográfica	Tipo de valor de la Meta
Eficacia	Estatal	Relativo
Definición del Indicador	Nombre del Indicador	Unidad de Medida
Relación entre actividades realizadas y programadas para conferencias	2296 Porcentaje de actividades para conferencias virtuales realizadas en relación a lo programado	489 Por ciento
<b>Frecuencia de Medición: Trimestral</b>		

**Transversalidad**

<b>Enfoque de transversalidad:</b>	Enfoque de género	
Hombre: 80	Mujer: 120	Total: 200

**Características del Indicador**

Características	Calificación	Justificación
Adecuado	Cumple	Permite obtener los elementos necesarios para poder determinar los porcentajes
Aporte Marginal	Cumple	Permite obtener un porcentaje de representación del indicador
Claridad	Cumple	Porque es entendible para cualquier usuario
Economía	Cumple	La obtención de la información no genera costo significativo
Monitoriable	Cumple	Los elementos presentados son suficientes y competentes para su comprobación
Relevancia	Cumple	El resultado que ofrece y los elementos integrados para su medición son reales, importantes y competentes para su uso


**Contacto del Indicador**

Nombre	Apellido Paterno	Apellido Materno
Hugo Enrique	Villarino	Gutiérrez



**GOBIERNO DEL ESTADO DE CAMPECHE**  
**SECRETARÍA DE LA CONTRALORÍA**  
**FICHA TÉCNICA**

**SECONT**  
 SECRETARÍA DE LA CONTRALORÍA



PAGINAS: 2/3

<b>Área</b>	<b>Puesto</b>	<b>Correo</b>
Escuela de Gastronomía	Director	gastronomia@instcamp.edu.mx
<b>Lada</b>	<b>Teléfono</b>	<b>Extensión</b>
981	9818112127	1

**Determinación de Metas - Viabilidad de la Meta**

<b>Meta acumulable:</b>	No	<b>Comportamiento del Indicador:</b>	Nominal	<b>Factibilidad de la Meta:</b>	Alta
<b>Justificación de la factibilidad:</b>	Es factible gracias al compromiso institucional para realizar las gestiones				

**Línea Base**

Año	Indicador	Numerador	Denominador	Periodo
0	0	0	0	0
<b>Justificación de la línea base:</b> N/A				
Año	Indicador	Numerador	Denominador	Periodo
0	0	0	0	
<b>Justificación de la línea base:</b>				

**Parámetro de Semafización**

<b>Tipo de Valor:</b>	Porcentual				
<b>Umbral Verde:</b>	95 a 105	<b>Umbral Amarillo:</b>	89 a 94 y 106 a 110	<b>Umbral Rojo:</b>	83 a 88 y 111 a 120

**Meta Sexenal**

**Meta Intermedia**

Año	Indicador	Numerador	Denominador	Periodo
0	0	0	0	

**Características de las variables**

Número de Variables: 2

Nombre	Descripción de la variable	Unidad de Medida
Número de actividades para conferencias virtuales realizadas	Actividades realizadas para efectuar las conferencias virtuales	10 Actividad
<b>Medios de Verificación</b>	<b>Desagregación Geográfica</b>	<b>Frecuencia</b>
Programa/proyecto	Estatal	Trimestral
<b>Fecha de Disponibilidad de la información:</b>	Octubre 2020 y enero 2021	

Nombre	Descripción de la variable	Unidad de Medida
Total de actividades programadas	Actividades programadas para efectuar las conferencias	10 Actividad
<b>Medios de Verificación</b>	<b>Desagregación Geográfica</b>	<b>Frecuencia</b>
Programa/proyecto	Estatal	Trimestral
<b>Fecha de Disponibilidad de la información:</b>	Octubre 2020 y enero 2021	

**Referencias Adicionales**

<b>Referencia Internacional</b>	<b>Referencia Nacional</b>	<b>Comentario Técnico</b>

**Series Estadísticas**

Ciclo	Valor	Periodo
-------	-------	---------



**GOBIERNO DEL ESTADO DE CAMPECHE**  
**SECRETARÍA DE LA CONTRALORÍA**  
**FICHA TÉCNICA**

**SECONT**  
 SECRETARÍA DE LA CONTRALORÍA



PAGINAS: 3/3

0

0

No aplica

**Metas Ciclo Presupuestario**

Periodo	Indicador	Numerador	Denominador	Periodo
Periodo 1	0	0	0	Enero a marzo
Periodo 2	0	0	0	Abril a junio
Periodo 3	100	3	3	Julio a septiembre
Periodo 4	100	3	3	Octubre a diciembre

**Resultado del Indicador**

Trimestre	Variable 1	Variable 2	Algoritmo	Resultado	Periodo
Julio - Septiembre	0.00	0.00	$(\text{Variable}_1 / \text{Variable}_2) * 100$	0.00	Julio - Septiembre
Anual				0.00	Enero - Diciembre

Lio. Hugo Enrique Villarino Gutiérrez

**Responsable del Indicador**

L.A.E. Gerardo Montero Pérez

**Titular de la Dependencia y/o Entidad**



**GOBIERNO DEL ESTADO DE CAMPECHE**  
**SECRETARIA DE LA CONTRALORIA**  
**FICHA TÉCNICA**



PAGINAS: 1/3

**Ramo Administrativo:** 28 Organismos Públicos Descentralizados  
**Unidad Responsable del Programa:**  
 15 Instituto Campechano  
**Denominación del Programa:** 208 Fortalecimiento a la Excelencia Educativa  
**Tipo de Programa Presupuestario:**

**Alineación al Programa Sectorial**

**Coordinadora Sectorial:**  
**Secretario Técnico:**  
**Secretario Ejecutivo:**  
**Objetivo Estratégico del Programa Sectorial:** 2. Fortalecer y consolidar la cobertura, equidad, calidad y pertinencia de las instituciones educativas del gobierno del estado en los niveles de educación media superior y superior, así como en la formación para el trabajo, promoviendo de la adecuada implementación de la Reforma Educativa.  
**Estrategia del Programa Sectorial:** 2.5. Ampliar y mejorar la infraestructura y el equipamiento de las instituciones de educación media, educación superior y formación para el trabajo  
**Línea de Acción del Programa Sectorial:** 2.5.2. Impulsar la construcción, ampliación y mejora de los planteles de educación media superior, superior y formación para el trabajo para ofrecer educación de calidad.  
**Objetivo Estratégico de la Dependencia o Entidad:**  
**Resumen Narrativo:** Gestiones para el equipamiento de espacios educativos del nivel Superior

**Datos de Identificación del Indicador**

Orden	Fórmula	Tipo de Indicador
C4343.A4346	(Número de solicitudes de equipamiento generadas / Total de solicitudes de equipamiento programadas) x100	GESTION
Dimensión del Indicador	Desagregación Geográfica	Tipo de valor de la Meta
Eficacia	Estatal	Relativo
Definición del Indicador	Nombre del Indicador	Unidad de Medida
Relación entre solicitudes realizadas y programadas para adquisición equipo	2297 Porcentaje de solicitudes de equipamiento generadas con relación a las programadas	489 Por ciento

**Frecuencia de Medición:** Trimestral

**Transversalidad**

**Enfoque de transversalidad:** Enfoque de género

Hombre: 12	Mujer: 121	Total: 133
------------	------------	------------

**Características del Indicador**

Características	Calificación	Justificación
Adecuado	Cumple	Permite obtener los elementos necesarios para poder determinar los porcentajes
Aporte Marginal	Cumple	Permite obtener un porcentaje de representación del indicador
Claridad	Cumple	Porque es entendible para cualquier usuario
Economía	Cumple	La obtención de la información no genera costo significativo
Monitoriable	Cumple	Los elementos presentados son suficientes y competentes para su comprobación
Relevancia	Cumple	El resultado que ofrece y los elementos integrados para su medición son reales, importantes y competentes para su uso

**Contacto del Indicador**

Nombre	Apellido Paterno	Apellido Materno
--------	------------------	------------------





# GOBIERNO DEL ESTADO DE CAMPECHE

## SECRETARÍA DE LA CONTRALORÍA

### FICHA TÉCNICA

SECRETARÍA DE LA CONTRALORÍA



PAGINAS: 2/3

María Eugenia	López	Caamal
<b>Área</b>	<b>Puesto</b>	<b>Correo</b>
Escuela de Trabajo Social	Directora	tsocial@instcamp.edu.mx
<b>Lada</b>	<b>Teléfono</b>	<b>Extensión</b>
981	9818112127	0

#### Determinación de Metas - Viabilidad de la Meta

Meta acumulable: No Comportamiento del Indicador: Nominal Factibilidad de la Meta: Alta  
 Justificación de la factibilidad:

#### Línea Base

Año	Indicador	Numerador	Denominador	Período
0	0	0	0	0

Justificación de la línea base: N/A

Año	Indicador	Numerador	Denominador	Período
0	0	0	0	

Justificación de la línea base:

#### Parámetro de Semaforización

Tipo de Valor: Porcentual  
 Umbral Verde: 95 a 105 Umbral Amarillo: 89 a 94 y 106 a 110 Umbral Rojo: 83 a 88 y 111 a 120

#### Meta Sexenal

#### Meta Intermedia

Año	Indicador	Numerador	Denominador	Período
0	0	0	0	

#### Características de las variables

Número de Variables: 2

Nombre	Descripción de la variable	Unidad de Medida
Número de solicitudes de equipamiento generadas	Refleja el número de soluciones para la adquisición de equipo cómputo	584 Solicitud
Medios de Verificación	Desagregación Geográfica	Frecuencia
Solicitud	Estatal	Trimestral
Fecha de Disponibilidad de la información:	Octubre 2020	

Nombre	Descripción de la variable	Unidad de Medida
Total de solicitudes de equipamiento programadas	Representa el número de solicitudes o equipamiento programados	584 Solicitud
Medios de Verificación	Desagregación Geográfica	Frecuencia
Programa/proyecto	Estatal	Trimestral
Fecha de Disponibilidad de la información:	Octubre 2020	

#### Referencias Adicionales

Referencia Internacional	Referencia Nacional	Comentario Técnico



**GOBIERNO DEL ESTADO DE CAMPECHE**  
**SECRETARIA DE LA CONTRALORIA**  
**FICHA TÉCNICA**

**SECONT**  
 SECRETARIA DE LA CONTRALORIA



PAGINAS: 3/3

**Series Estadísticas**

Ciclo	Valor	Periodo
0	0	No aplica

**Metas Ciclo Presupuestario**

Periodo	Indicador	Numerador	Denominador	Periodo
Periodo 1	0	0	0	Enero a marzo
Periodo 2	0	0	0	Abril a junio
Periodo 3	100	1	1	Julio a septiembre
Periodo 4	0	0	0	Octubre a diciembre

**Resultado del Indicador**

Trimestre	Variable 1	Variable 2	Algoritmo	Resultado	Periodo
Julio - Septiembre	0.00	0.00	$(\text{Variable}_1 / \text{Variable}_2) * 100$	0.00	Julio - Septiembre
Anual				0.00	Enero - Diciembre

Mtra. María Eugenia López Caamal

**Responsable del Indicador**

L.A.E. Gerardo Montero Pérez

**Titular de la Dependencia y/o Entidad**