



Instituto Campechano

RECTORÍA



OFICIO: RIC/026/2022

Asunto: ENVIO FORMATOS S.E.I. Y S.I. 2021.

San Francisco de Campeche, Camp., a 24 de enero de 2022

ABG. MARÍA EUGENIA ENRÍQUEZ REYES
SECRETARIA DE LA CONTRALORÍA DEL PODER EJECUTIVO
DEL ESTADO DE CAMPECHE.
PRESENTE.-

Por este medio me permito enviarles los reportes de los Avances Físico Financiero correspondientes al **Cuarto Trimestre del Ejercicio Fiscal 2021**, generados en el Sistema de Evaluación Integral (SEI), del comportamiento del Ejercicio del **Gasto por Capítulo**, del **Gasto por Actividad**, de las **Metas por Actividad** y de la cobertura de los **Beneficiarios**.

De igual forma le envío los reportes del Avance Acumulado de los Indicadores Estratégicos y de Gestión, así como las **Fichas Técnicas** generadas en el Sistema de Indicadores (SI), de los Programas Presupuestarios siguientes:

- Programa Presupuestario 087 Programa de Educación Media Superior, Superior y de Posgrado,
- Programa Presupuestario 088 Programa Fondo de Aportaciones Múltiples (FAM)

Sin más por el momento, aprovecho la ocasión para enviarle un saludo cordial.



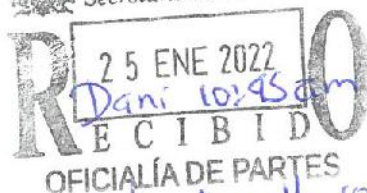
25/01/22

Mima

Dirección General de Planeación y Calidad 11.09

ATENTAMENTE
"UN PASADO DE GLORIA Y UN PRESENTE DE LUZ"

PODER EJECUTIVO DEL ESTADO DE CAMPECHE
Secretaría de la Contraloría



Dani 10:45 am
Sobre Amarillo con doc Anets original y copia

L.A.E. GERARDO MONTERO PÉREZ
RECTOR DEL I.C.



RECTORÍA

C.c.p. - C. Jezrael Isaac Larracilla Pérez. - Secretario de Administración y Finanzas.
C.c.p. - LIC. Iván Omar Ramírez Hernández. - Director General de Evaluación y Fortalecimiento Institucional de la SECONT.
C.c.p. - ING. Abdler Roberto Cetina León. - Director General de Planeación y Calidad del IC.
C.c.p. - Archivo.
LAE GMP/CPMSD/csgm*





PODER EJECUTIVO DEL ESTADO DE CAMPECHE
SECRETARÍA DE FINANZAS
EJERCICIO 2021



SECONT
GOBIERNO DEL ESTADO
DE CAMPECHE

REPORTE DE AVANCE FÍSICO-FINANCIERO POR PROGRAMA PRESUPUESTARIO

RAMO:	28 Organismos Públicos Descentralizados			TRIMESTRE:	Octubre - Diciembre		
ESTRUCTURA PROGRAMÁTICA				ALINEACIÓN PED			
PROGRAMA PRESUPUESTARIO:	087 Programa de Educación Media Superior, Superior y de Posgrado			EJE ESTRATÉGICO:	3 Desarrollo Responsable y Sostenible		
OPERATIVO:	X	INFRAESTRUCTURA:		ESTRATÉGICO:		INSTITUCIONAL:	
MONTO DEL ORIGEN DE LOS RECURSOS: FONDO Y FUENTE DE FINANCIAMIENTO							
ESTATAL:	\$141,313,216.00			FEDERAL:	\$0.00		

COMPONENTE	INFORMACIÓN GENERAL		COSTO ANUAL		COSTO TRIMESTRAL						EJERCIDO ACUM. AL TRIMESTRE	AVANCE ACUM. AL TRIMESTRE EJERCIDO / ANUAL	AVANCE ACUM. AL TRIMESTRE EJERCIDO / MODIFICADO ANUAL	
	UNIDAD PRESUPUESTAL	ACTIVIDAD	APROBADO	MODIFICADO	APROBADO	MODIFICADO	COMPROMETIDO	DEVENGADO	EJERCIDO	PAGADO				DESVIACIÓN
0273 Servicios educativos para Media Superior, Superior y Posgrado brindados														
15 Instituto Campechano														
0786 Act. del comp.0273 - Servicios educativos para Media Superior, Superior y Posgrado brindados del PP 087 - Programa de Educación Media Superior, Superior y de Posgrado de la UAC, UNACAR e IC														
			\$63,623,195.00	\$68,917,029.00	\$21,515,763.00	\$21,517,498.00	\$71,417,586.00	\$26,478,860.00	\$26,478,860.00	\$26,454,937.00	\$4,961,362.00	\$71,417,586.00	112.25 %	103.63 %
0787 Act. del comp.0273 - Servicios educativos para Media Superior, Superior y Posgrado brindados del PP 087 - Programa de Educación Media Superior, Superior y de Posgrado de la UAC, UNACAR e IC														
			\$51,833,690.00	\$51,833,690.00	\$17,528,847.00	\$17,528,847.00	\$49,708,832.00	\$16,982,506.00	\$16,982,506.00	\$15,881,089.00	-\$546,341.00	\$49,708,830.00	95.90 %	95.90 %
0788 Act. del comp.0273 - Servicios educativos para Media Superior, Superior y Posgrado brindados del PP 087 - Programa de Educación Media Superior, Superior y de Posgrado de la UAC, UNACAR e IC														
			\$13,406,611.00	\$26,603,159.00	\$4,533,780.00	\$4,534,883.00	\$26,047,215.00	\$10,261,225.00	\$10,261,225.00	\$10,008,593.00	-\$5,726,342.00	\$26,047,215.00	194.29 %	97.91 %
0789 Act. del comp.0273 - Servicios educativos para Media Superior, Superior y Posgrado brindados del PP 087 - Programa de Educación Media Superior, Superior y de Posgrado de la UAC, UNACAR e IC														
			\$4,804,667.00	\$4,804,667.00	\$1,624,814.00	\$1,624,814.00	\$4,629,390.00	\$1,620,797.00	\$1,620,797.00	\$1,513,225.00	-\$4,017.00	\$4,629,390.00	100.51 %	100.51 %
0844 Se crea act. 0844 al comp. 0273 - Servicios educativos para Media Superior, Superior y Posgrado brindados del PP 087 - Programa de Educación Media Superior, Superior y de Posgrado para el IC														
			\$127,120.00	\$127,120.00	\$42,993.00	\$42,993.00	\$248,293.00	\$95,733.00	\$95,733.00	\$90,409.00	-\$52,740.00	\$248,294.00	195.32 %	195.32 %
1148 Act. del comp. 0273 - Servicios educativos para Media Superior, Superior y Posgrado brindados del PP 087 - Programa de Educación Media Superior, Superior y de Posgrado para la UAC, UNACAR e IC														
TOTALES			\$133,795,283.00	\$152,285,665.00	\$45,246,197.00	\$45,249,035.00	\$152,249,316.00	\$55,439,121.00	\$55,439,121.00	\$53,948,233.00	\$10,190,086.00	\$152,249,315.00	113.79 %	99.99 %

Coordinador Administrativo
LIC. MARIA ELIZABETH FUENTES CASTILLO

Titular de la Dependencia y/o Entidad
LAE. GERARDO MONTERO PEREZ



PODER EJECUTIVO DEL ESTADO DE CAMPECHE
SECRETARÍA DE FINANZAS
EJERCICIO 2021



SECONT
GOBIERNO DEL ESTADO
DE CAMPECHE

REPORTE DE AVANCE FÍSICO-FINANCIERO POR PROGRAMA PRESUPUESTARIO

RAMO:	28 Organismos Públicos Descentralizados		TRIMESTRE:	Octubre - Diciembre	
ESTRUCTURA PROGRAMÁTICA			ALINEACIÓN PED		
PROGRAMA PRESUPUESTARIO:	087 Programa de Educación Media Superior, Superior y de Posgrado		EJE ESTRATÉGICO:	3 Desarrollo Responsable y Sostenible	
OPERATIVO:	X	INFRAESTRUCTURA:	ESTRATÉGICO:	INSTITUCIONAL:	
MONTO DEL ORIGEN DE LOS RECURSOS: FONDO Y FUENTE DE FINANCIAMIENTO					
ESTATAL:	\$141,313,216.00		FEDERAL:	\$0.00	

COMPONENTE	INFORMACIÓN GENERAL		COSTO ANUAL		COSTO TRIMESTRAL						EJERCIDO ACUM. AL TRIMESTRE	AVANCE ACUM. AL TRIMESTRE EJERCIDO / ANUAL	AVANCE ACUM. AL TRIMESTRE EJERCIDO / MODIFICADO ANUAL	
	UNIDAD PRESUPUESTAL	ACTIVIDAD	APROBADO	MODIFICADO	APROBADO	MODIFICADO	COMPROMETIDO	DEVENGADO	EJERCIDO	PAGADO				DESVIACIÓN
			\$127,249.00	\$127,249.00	\$43,027.00	\$43,027.00	\$337,748.00	\$143,699.00	\$143,699.00	\$137,886.00	\$100,672.00	\$337,748.00	265.42 %	265.42 %
		1279 Se crea act. 1279 al comp. 0273 - Servicios educativos para Media Superior, Superior y Posgrado brindados del PP 087 - Programa de Educación Media Superior, Superior y de Posgrado para IC	\$1,172,914.00	\$1,793,511.00	\$396,648.00	\$1,017,245.00	\$2,346,090.00	\$1,475,182.00	\$1,475,182.00	\$1,452,173.00	\$457,937.00	\$2,346,990.00	200.10 %	130.86 %
0274 Vinculación con los sectores productivos, educativos y sociales		15 Instituto Campechano												
		0793 Act. del comp. 0274 - Vinculación con los sectores productivos, educativos y sociales del PP 087 - Programa de Educación Media Superior, Superior y de Posgrado de la UAC, UNACAR E IC	\$904,381.00	\$904,381.00	\$305,842.00	\$305,842.00	\$916,850.00	\$315,490.00	\$315,490.00	\$299,364.00	\$9,648.00	\$916,851.00	101.38 %	101.38 %
0410 Investigación científica integral impulsada		15 Instituto Campechano												
		0791 Act. del comp. 0410 - Investigación científica integral impulsada del PP 087 - Programa de Educación Media Superior, Superior y de Posgrado de la UAC, UNACAR E IC	\$3,024,101.00	\$3,024,101.00	\$1,022,675.00	\$1,022,675.00	\$2,349,994.00	\$739,346.00	\$739,346.00	\$687,728.00	-\$283,329.00	\$2,349,994.00	77.71 %	77.71 %
		0792 Act. del comp. 0410 - Investigación científica integral impulsada del PP 087 - Programa de Educación Media Superior, Superior y de Posgrado de la UAC, UNACAR E IC	\$2,289,288.00	\$2,289,288.00	\$774,178.00	\$774,178.00	\$2,221,468.00	\$749,290.00	\$749,290.00	\$707,614.00	-\$24,888.00	\$2,221,468.00	97.04 %	97.04 %
TOTALES			\$141,313,216.00	\$160,424,195.00	\$47,788,567.00	\$48,412,002.00	\$160,422,366.00	\$58,862,128.00	\$58,862,128.00	\$57,232,998.00	\$10,450,128.00	\$160,422,366.00	113.52 %	100.00 %

Coordinador Administrativo
LIC. MARIA ELIZABETH FUENTES CASTILLO

Titular de la Dependencia y/o Entidad
LAE. GERARDO MONTERO PEREZ



PODER EJECUTIVO DEL ESTADO DE CAMPECHE
SECRETARÍA DE FINANZAS
EJERCICIO 2021
REPORTE DE AVANCE FÍSICO-FINANCIERO POR PROGRAMA PRESUPUESTARIO



SECONT
GOBIERNO DEL ESTADO
DE CAMPECHE

RAMO:	28 Organismos Públicos Descentralizados	TRIMESTRE:	Octubre - Diciembre
ESTRUCTURA PROGRAMÁTICA		ALINEACIÓN PED	
PROGRAMA PRESUPUESTARIO:	087 Programa de Educación Media Superior, Superior y de Posgrado	EJE ESTRATÉGICO:	3 Desarrollo Responsable y Sostenible
OPERATIVO:	<input checked="" type="checkbox"/>	INFRAESTRUCTURA:	<input type="checkbox"/>
		ESTRATÉGICO:	<input type="checkbox"/>
		INSTITUCIONAL:	
MONTO DEL ORIGEN DE LOS RECURSOS: FONDO Y FUENTE DE FINANCIAMIENTO			
ESTATAL:	\$141,313,216.00	FEDERAL:	\$0.00

COMPORTAMIENTO DEL EJERCICIO DEL GASTO POR CAPITULO												
CAPITULO DEL GASTO	COSTO ANUAL		COSTO TRIMESTRAL							EJERCIDO ACUM. AL TRIMESTRE	AVANCE ACUM. AL TRIMESTRE EJERCIDO/ANUAL	AVANCE ACUM. AL TRIMESTRE EJERCIDO/MODIFICADO ANUAL
	APROBADO	MODIFICADO	APROBADO	MODIFICADO	COMPROMETIDO	DEVENGADO	EJERCIDO	PAGADO	DESVIACIÓN			
4000	\$141,313,216.00	\$160,424,195.00	\$17,788,567.00	\$48,412,002.00	\$160,422,366.00	\$58,862,128.00	\$58,862,128.00	\$57,232,998.00	\$10,450,126.00	\$160,422,366.00	113.62 %	100.00 %

TOTALES:	\$141,313,216.00	\$160,424,195.00	\$47,788,567.00	\$48,412,002.00	\$160,422,366.00	\$58,862,128.00	\$58,862,128.00	\$57,232,998.00	\$10,450,126.00	\$160,422,366.00	113.52 %	100.00 %
-----------------	------------------	------------------	-----------------	-----------------	------------------	-----------------	-----------------	-----------------	-----------------	------------------	----------	----------

Coordinador Administrativo
 LIC. MARIA ELIZABETH FUENTES CASTILLO

Titular de la Dependencia y/o Entidad
 LAE. GERARDO MONTERO PEREZ





PODER EJECUTIVO DEL ESTADO DE CAMPECHE
SECRETARÍA DE FINANZAS
EJERCICIO 2021
REPORTE DE AVANCE FÍSICO-FINANCIERO POR PROGRAMA PRESUPUESTARIO



SECONT
GOBIERNO DEL ESTADO
DE CAMPECHE

RAMO:		28 Organismos Públicos Descentralizados				TRIMESTRE:	Octubre - Diciembre					
ESTRUCTURA PROGRAMÁTICA						ALINEACIÓN PED						
PROGRAMA PRESUPUESTARIO:		087 Programa de Educación Media Superior, Superior y de Posgrado				EJE ESTRATÉGICO:	3 Desarrollo Responsable y Sostenible					
OPERATIVO:		X	INFRAESTRUCTURA:			ESTRATÉGICO:			INSTITUCIONAL:			
MONTO DEL ORIGEN DE LOS RECURSOS: FONDO Y FUENTE DE FINANCIAMIENTO												
ESTATAL:		\$141,313,216.00				FEDERAL:	\$0.00					
AVANCE FINANCIERO (COMPORTAMIENTO DEL AVANCE DE LAS METAS POR ACTIVIDAD)												
COMPONENTE	INFORMACIÓN GENERAL		UNIDAD DE MEDIDA	META ANUAL			META TRIMESTRAL				META ACUM. AL TRIMESTRE ALCANZADA	AVANCE ACUM. AL TRIMESTRE ALCANZADA / ANUAL MODIFICADO
	ACTIVIDAD	UNIDAD PRESUPUESTAL		PROGRAMADA	MODIFICADA	ACUMULABLE	PROGRAMADA	MODIFICADA	ALCANZADA	DESVIACION		
0273 Servicios educativos para Media Superior, Superior y Posgrado brindados												
0786 Act. del comp.0273 - Servicios educativos para Media Superior, Superior y Posgrado brindados del PP 087 - Programa de Educación Media Superior, Superior y de Posgrado de la UAC, UNACAR E IC												
15 Instituto Campechano												
		489 Persona	115.00	389.00	SI	35.00	101.00	101.00	0.00	369.00	100.00 %	
0787 Act. del comp.0273 - Servicios educativos para Media Superior, Superior y Posgrado brindados del PP 087 - Programa de Educación Media Superior, Superior y de Posgrado de la UAC, UNACAR E IC												
15 Instituto Campechano												
		10 Actividad	7357.00	7357.00	SI	2180.00	2180.00	2098.00	-82.00	7112.00	96.67 %	
0788 Act. del comp.0273 - Servicios educativos para Media Superior, Superior y Posgrado brindados del PP 087 - Programa de Educación Media Superior, Superior y de Posgrado de la UAC, UNACAR E IC												
15 Instituto Campechano												
TOTALES			7472.00	7726.00		2215.00	2281.00	2199.00	-82.00	7481.00	96.83 %	


Coordinador Administrativo
LIC. MARIA ELIZABETH FUENTES CASTILLO


Titular de la Dependencia y/o Entidad
LAE. GERARDO MONTERO PEREZ



PODER EJECUTIVO DEL ESTADO DE CAMPECHE
SECRETARÍA DE FINANZAS
EJERCICIO 2021
REPORTE DE AVANCE FÍSICO-FINANCIERO POR PROGRAMA PRESUPUESTARIO



SECONT
GOBIERNO DEL ESTADO
DE CAMPECHE

RAMO:		28 Organismos Públicos Descentralizados				TRIMESTRE:	Octubre - Diciembre					
ESTRUCTURA PROGRAMÁTICA						ALINEACIÓN PED						
PROGRAMA PRESUPUESTARIO:		087 Programa de Educación Media Superior, Superior y de Posgrado				EJE ESTRATÉGICO:	3 Desarrollo Responsable y Sostenible					
OPERATIVO:		X		INFRAESTRUCTURA:		ESTRATÉGICO:		INSTITUCIONAL:				
MONTO DEL ORIGEN DE LOS RECURSOS, FONDO Y FUENTE DE FINANCIAMIENTO												
ESTATAL:		\$141,313,216.00				FEDERAL:	\$0.00					
AVANCE FINANCIERO (COMPORTAMIENTO DEL AVANCE DE LAS METAS POR ACTIVIDAD)												
COMPONENTE	INFORMACIÓN GENERAL		UNIDAD DE MEDIDA	META ANUAL			META TRIMESTRAL				META ACUM. AL TRIMESTRE ALCANZADA	AVANCE ACUM. AL TRIMESTRE ALCANZADA / ANUAL MODIFICADO
	ACTIVIDAD	UNIDAD PRESUPUESTAL		PROGRAMADA	MODIFICADA	ACUMULABLE	PROGRAMADA	MODIFICADA	ALCANZADA	DESVIACIÓN		
			379 Mantenimiento	1410.00	2610.00	Si	330.00	630.00	630.00	0.00	2310.00	88.51 %
0789 Act. del comp.0273 - Servicios educativos para Media Superior, Superior y de Posgrado brindados del PP 087 - Programa de Educación Media Superior, Superior y de Posgrado de la UAC, UNACAR E IC		15 Instituto Campechano										
			363 Libro	85310.00	85310.00	No	21380.00	21380.00	21478.00	98.00	85572.00	100.31 %
0410 Investigación científica integral impulsada												
0791 Act. del comp. 0410 - Investigación científica integral impulsada del PP 087 - Programa de Educación Media Superior, Superior y de Posgrado de la UAC, UNACAR E IC		15 Instituto Campechano										
			376 Maestros	2.00	2.00	No	2.00	2.00	2.00	0.00	2.00	100.00 %
0792 Act. del comp. 0410 - Investigación científica integral impulsada del PP 087 - Programa de Educación Media Superior, Superior y de Posgrado de la UAC, UNACAR E IC												
TOTALES				94194.00	95648.00		23927.00	24293.00	24309.00	16.00	95365.00	99.70 %

Coordinador Administrativo
LIC. MARIA ELIZABETH FUENTES CASTILLO

Titular de la Dependencia y/o Entidad
LAE. GERARDO MONTERO PEREZ



PODER EJECUTIVO DEL ESTADO DE CAMPECHE
SECRETARÍA DE FINANZAS
EJERCICIO 2021
REPORTE DE AVANCE FÍSICO-FINANCIERO POR PROGRAMA PRESUPUESTARIO



SECONT
GOBIERNO DEL ESTADO
DE CAMPECHE

RAMO:		28 Organismos Públicos Descentralizados				TRIMESTRE:	Octubre - Diciembre						
ESTRUCTURA PROGRAMÁTICA													
PROGRAMA PRESUPUESTARIO:		097 Programa de Educación Media Superior, Superior y de Posgrado				EJE ESTRATÉGICO:	3 Desarrollo Responsable y Sostenible						
OPERATIVO:		X	INFRAESTRUCTURA:			ESTRATÉGICO:			INSTITUCIONAL:				
MONTO DEL ORIGEN DE LOS RECURSOS: FONDO Y FUENTE DE FINANCIAMIENTO													
ESTATAL:		\$141,313,216.00				FEDERAL:	\$0.00						
AVANCE FINANCIERO (COMPORTAMIENTO DEL AVANCE DE LAS METAS POR ACTIVIDAD)													
COMPONENTE	INFORMACIÓN GENERAL		UNIDAD DE MEDIDA	META ANUAL			META TRIMESTRAL				META ACUM. AL TRIMESTRE ALCANZADA	AVANCE ACUM. AL TRIMESTRE ALCANZADA / ANUAL MODIFICADO	
	ACTIVIDAD	UNIDAD PRESUPUESTAL		PROGRAMADA	MODIFICADA	ACUMULABLE	PROGRAMADA	MODIFICADA	ALCANZADA	DESVIACIÓN			
		15 Instituto Campechano											
		520 Publicación		16.00	16.00	No	16.00	16.00	18.00	2.00	18.00	112.50 %	
0274 Vinculación con los sectores productivos, educativos y sociales													
	0793 Act. del comp. 0274 - Vinculación con los sectores productivos, educativos y sociales del PP 087 - Programa de Educación Media Superior, Superior y de Posgrado de la UAC, UNACAR E IC												
		15 Instituto Campechano											
		181 Convenio		15.00	15.00	Si	4.00	4.00	5.00	1.00	15.00	100.00 %	
0273 Servicios educativos para Media Superior, Superior y Posgrado brindados													
	0844 Se crea act. 0844 al comp. 0273 - Servicios educativos para Media Superior, Superior y Posgrado brindados del PP 087 - Programa de Educación Media Superior, Superior y de Posgrado para el IC												
		15 Instituto Campechano											
TOTALES				94225.00	95679.00		23947.00	24313.00	24332.00	19.00	95398.00	99.71 %	

Coordinador Administrativo
LIC. MARIA ELIZABETH FUENTES CASTILLO

Titular de la Dependencia y/o Entidad
LAE. GERARDO MONTEBO PEREZ




PODER EJECUTIVO DEL ESTADO DE CAMPECHE
SECRETARÍA DE FINANZAS
EJERCICIO 2021
REPORTE DE AVANCE FÍSICO-FINANCIERO POR PROGRAMA PRESUPUESTARIO




SECONT
GOBIERNO DEL ESTADO
DE CAMPECHE

RAMO:	28 Organismos Públicos Descentralizados	TRIMESTRE:	Octubre - Diciembre
ESTRUCTURA PROGRAMÁTICA		ALINEACIÓN PED	
PROGRAMA PRESUPUESTARIO:	087 Programa de Educación Media Superior, Superior y de Posgrado	EJE ESTRATÉGICO:	3 Desarrollo Responsable y Sostenible
OPERATIVO:	X	INFRAESTRUCTURA:	
		ESTRATÉGICO:	
		INSTITUCIONAL:	
MONTO DEL ORIGEN DE LOS RECURSOS: FONDO Y FUENTE DE FINANCIAMIENTO			
ESTATAL:	\$141,313,216.00	FEDERAL:	\$0.00

AVANCE FINANCIERO (COMPORTAMIENTO DEL AVANCE DE LAS METAS POR ACTIVIDAD)												
COMPONENTE	INFORMACIÓN GENERAL		UNIDAD DE MEDIDA	META ANUAL			META TRIMESTRAL				META ACUM. AL TRIMESTRE ALCANZADA	AVANCE ACUM. AL TRIMESTRE ALCANZADA / ANUAL MODIFICADO
	ACTIVIDAD	UNIDAD PRESUPUESTAL		PROGRAMADA	MODIFICADA	ACUMULABLE	PROGRAMADA	MODIFICADA	ALCANZADA	DESVIACIÓN		
			4 Acción	4.00	4.00	SI	1.00	1.00	1.00	0.00	4.00	100.00 %
1148 Act. del comp. 0273 - Servicios educativos para Media Superior, Superior y Posgrado brindados del PP 087 - Programa de Educación Media Superior, Superior y de Posgrado para la UAC, UNACAR e IC												
	15 Instituto Campechano											
			4 Acción	4.00	4.00	SI	1.00	1.00	1.00	0.00	5.00	125.00 %
1279 Se crea act. 1279 al comp. 0273 - Servicios educativos para Media Superior, Superior y Posgrado brindados del PP 087 - Programa de Educación Media Superior, Superior y de Posgrado para IC												
	15 Instituto Campechano											
			553 Requisición	70.00	73.00	SI	15.00	15.00	10.00	-8.00	35.00	47.95 %
TOTALES				94303.00	95760.00		23964.00	24333.00	24344.00	11.00	95442.00	99.67 %


Coordinador Administrativo
 LIC. MARIA ELIZABETH FUENTES CASTILLO


Titular de la Dependencia y/o Entidad
 LAE GERARDO MONTERO PEREZ




PODER EJECUTIVO DEL ESTADO DE CAMPECHE
SECRETARÍA DE FINANZAS
EJERCICIO 2021
REPORTE DE AVANCE FÍSICO-FINANCIERO POR PROGRAMA PRESUPUESTARIO




SECONT
GOBIERNO DEL ESTADO
DE CAMPECHE

RAMO:	28 Organismos Públicos Descentralizados			TRIMESTRE:	Octubre - Diciembre		
ESTRUCTURA PROGRAMÁTICA				ALINEACIÓN PED			
PROGRAMA PRESUPUESTARIO:	087 Programa de Educación Media Superior, Superior y de Posgrado			EJE ESTRATÉGICO:	3 Desarrollo Responsable y Sostenible		
OPERATIVO:	X	INFRAESTRUCTURA:		ESTRATÉGICO:		INSTITUCIONAL:	
MONTO DEL ORIGEN DE LOS RECURSOS, FONDO Y FUENTE DE FINANCIAMIENTO							
ESTATAL:	\$141,313,216.00			FEDERAL:	\$0.00		

COMPORTAMIENTO DE LA COBERTURA DE LOS BENEFICIARIOS								
TIPO DE BENEFICIARIO	POBLACIÓN OBJETIVO	META ANUAL	ALCANZADO	ACUMULADO ALCANZADO AL TRIMESTRE	AVANCE ALCANZADO	SEXO		INFORMACIÓN COMPLEMENTARIA O JUSTIFICACIÓN DE OBSERVACIONES
						HOMBRE	MUJER	
17 Alumnos	2,024	2,024	2,024	2,024	100.00 %	0	0	
24 Docentes	192	55	35	55	100.00 %	0	0	
42 Personal administrativo	254	60	40	60	100.00 %	0	0	
17 Alumnos	2,024	15	5	15	100.00 %	0	0	
TOTALES	4,494	2,154	2,107	2,154	100.00 %	0	0	


Coordinador Administrativo
LIC. MARIA ELIZABETH FUENTES CASTILLO


Titular de la Dependencia y/o Entidad
LAE. GERARDO MONTERO PEREZ



PODER EJECUTIVO DEL ESTADO DE CAMPECHE
SECRETARÍA DE FINANZAS
EJERCICIO 2021



SECONT
GOBIERNO DEL ESTADO
DE CAMPECHE


REPORTE DE AVANCE FÍSICO-FINANCIERO POR PROGRAMA PRESUPUESTARIO

RAMO:	28 Organismos Públicos Descentralizados			TRIMESTRE:	Octubre - Diciembre		
ESTRUCTURA PROGRAMÁTICA				ALINEACIÓN PED			
PROGRAMA PRESUPUESTARIO:	087 Programa de Educación Media Superior, Superior y de Posgrado			EJE ESTRATÉGICO:	3 Desarrollo Responsable y Sostenible		
OPERATIVO:	X	INFRAESTRUCTURA:		ESTRATÉGICO:		INSTITUCIONAL:	
MONTO DEL ORIGEN DE LOS RECURSOS: FONDO Y FUENTE DE FINANCIAMIENTO							
ESTATAL:	\$141,313,216.00			FEDERAL:	\$0.00		

COMPORTAMIENTO DE LA COBERTURA DE LOS BENEFICIARIOS								
TIPO DE BENEFICIARIO	POBLACIÓN OBJETIVO	META ANUAL	ALCANZADO	ACUMULADO ALCANZADO AL TRIMESTRE	AVANCE ALCANZADO	SEXO		INFORMACIÓN COMPLEMENTARIA O JUSTIFICACIÓN DE OBSERVACIONES
						HOMBRE	MUJER	
24 Docentes	192	2	2	2	100.00 %	0	0	

TOTALES	4,686	2,156	2,109	2,156	100.00 %	0	0	
----------------	-------	-------	-------	-------	----------	---	---	--


Coordinador Administrativo
LIC. MARIA ELIZABETH FUENTES CASTILLO


Titular de la Dependencia y/o Entidad
LAE. GERARDO MONTERO PEREZ



GOBIERNO DEL ESTADO DE CAMPECHE
SECRETARÍA DE LA CONTRALORÍA
Presupuesto de Egresos 2021
Evaluación del Presupuesto Basado en Resultados (PbR)
Resultado de los Indicadores Estratégicos y de Gestión



SECONT
GOBIERNO DEL ESTADO
DE CAMPECHE

PAGINAS: 1/2

Trimestre: Octubre - Diciembre

DATOS DEL PROGRAMA

Ramo Administrativo: 28 Organismos Públicos Descentralizados
Denominación del Programa: 087 Programa de Educación Media Superior, Superior y de Posgrado

Orden	Objetivo	Nombre del Indicador	Formula	Tip./Din./Fre	U. de M.	Meta Programada del Trimestre			Resultado Alcanzado del Trimestre			Unidad Responsable del Programa	Causas de desviación	Resultado Acumulado al Trimestre	
						Variable 1	Variable 2	Meta	Variable 1	Variable 2	Resultado			Resultado	
P4190	Jóvenes que se insertan en el mercado laboral o bien obtienen el grado de Maestría o Doctorado mediante una oferta educativa de calidad y que contribuyan al desarrollo económico y social del Estado	2203 Tasa de variación de investigadores	[(Número de Investigadoras científicas firmadas en las Instituciones en el año / Número de Investigadoras científicas firmadas en el año anterior.)] x100	ESTRATEGICO/Eficiencia/Anual	489 Por ciento	6.00	6.00	6.00	6.00	6.00	0.00	Dirección de Investigación Educativa			0.00
C2269	Servicios educativos para Media Superior, Superior y Posgrado Unidades	1930 Tasa de variación de la matrícula atendida en el nivel Medio Superior, Superior y Posgrado del Instituto Campechano	[(Matrícula atendida en el nivel Medio Superior, Superior y Posgrado en el año actual / Matrícula atendida en el nivel Medio Superior, Superior y Posgrado en el año anterior.)] x100	GESTION/Eficiencia/Semestral	489 Por ciento	2,074.00	2,074.00	-2.41	2,057.00	2,074.00	-0.81	Dirección de Control Escolar del Instituto Campechano			-2.86
C2259.A2273	Profesionalización de la planta docente y personal administrativo	1994 Porcentaje de docentes capacitados y/o actualizados en relación a la plantilla global docente del Instituto Campechano	(Número de docentes capacitados y/o actualizados / Total de la plantilla global docente) x100	GESTION/Eficiencia/Trimestral	489 Por ciento	66.00	192.00	28.66	192.00	192.00	100.00	Dirección de Supervisión Académica e Intercambio Interinstitucional			48.69
C2259.A2276	Profesionalización de la planta docente y personal administrativo	1995 Porcentaje de personal administrativo capacitado y/o actualizado en relación a la plantilla global administrativa del Instituto Campechano	(Número de personal administrativo capacitado y/o actualizado / Total de la plantilla global administrativa) x100	GESTION/Eficiencia/Trimestral	495 Por ciento	80.00	294.00	23.62	163.00	-294.00	63.77	Dirección de Supervisión Académica e Intercambio Interinstitucional			33.26
C2269.A2278	Acompañamiento de los jóvenes en su formación académica (deportes, cultura, asesorías, tutorías, etc.)	1960 Porcentaje de asesorías realizadas en relación a las programadas en el Instituto Campechano	(Asesorías realizadas / Asesorías programadas) x100	GESTION/Eficiencia/Trimestral	489 Por ciento	602.00	602.00	100.00	621.00	602.00	103.15	Secretaría Académica			106.63
C2259.A2280	Acompañamiento de los jóvenes en su formación académica (deportes, cultura, asesorías, tutorías, etc.)	1988 Porcentaje de actividades deportivas realizadas en relación a las programadas en el Instituto Campechano	(Número de actividades deportivas realizadas / Número de actividades deportivas programadas) x100	GESTION/Eficiencia/Trimestral	489 Por ciento	983.00	983.00	100.00	690.00	983.00	60.53	Dirección de actividades deportivas y recreativas			97.72
C2259.A2282	Acompañamiento de los jóvenes en su formación académica (deportes, cultura, asesorías, tutorías, etc.)	1990 Porcentaje de actividades culturales realizadas en relación a las programadas en el Instituto Campechano	(Número de actividades culturales realizadas / Número de actividades culturales programadas) x100	GESTION/Eficiencia/Trimestral	489 Por ciento	40.00	40.00	100.00	32.00	40.00	80.00	Jefe Depto. Difusión Cultura			22.22
C2259.A2283	Acompañamiento de los jóvenes en su formación académica (deportes, cultura, asesorías, tutorías, etc.)	1997 Porcentaje de jóvenes atendidos en servicios de tutorías en el Instituto Campechano	(Total de jóvenes atendidos en servicios de tutorías / Total de jóvenes matriculados en la Universidad) x100	GESTION/Eficiencia/Trimestral	489 Por ciento	2,024.00	2,024.00	100.00	2,024.00	2,024.00	100.00	Dirección de servicios educativos de apoyo			60.22
C2259.A2286	Mantenimiento y equipamiento de espacios educativos del nivel Medio Superior y Superior	2000 Porcentaje de solicitudes de servicios de mantenimiento realizados a los espacios educativos con relación al total de solicitudes programadas en el Instituto Campechano	(Número de servicios de mantenimiento realizados a los espacios educativos / Total de servicios de mantenimiento programados) x100	GESTION/Eficiencia/Trimestral	489 Por ciento	330.00	330.00	100.00	630.00	330.00	190.90	Dirección de Servicios Generales			190.90
C2259.A2288	Servicio de consulta de acervo bibliográfico	2002 Promedio de libros por joven en el Instituto Campechano	Número de libros en existencia en las bibliotecas / Número total de estudiantes	GESTION/Eficiencia/Trimestral	385 Libro	21,390.00	2,024.00	11.56	21,478.00	2,024.00	10.61	Dirección de servicios educativos de apoyo			10.57
C2259.A4150	Atención a las necesidades de los servicios educativos del nivel Medio Superior y Superior	2262 Porcentaje de requisiciones de compra atendidas con relación a las requisiciones recibidas en el Instituto Campechano	(Número de requisiciones de compra atendidas / Total de requisiciones recibidas) x100	GESTION/Eficiencia/Trimestral	489 Por ciento	15.00	15.00	100.00	10.00	15.00	66.66	Dirección Recursos Materiales			80.00



GOBIERNO DEL ESTADO DE CAMPECHE
SECRETARÍA DE LA CONTRALORÍA
Presupuesto de Egresos 2021



SECONT
GOBIERNO DEL ESTADO
DE CAMPECHE

Evaluación del Presupuesto Basado en Resultados (PbR)
Resultado de los Indicadores Estratégicos y de Gestión

Trimestre: Octubre - Diciembre

PAGINAS: 2/2

Código	Descripción	Indicador	Unidad	Meta	Valor	Valor	Valor	Valor	Valor	Valor	Valor	Valor	Valor	Valor
C2260.A4151	Acciones sobre derechos humanos para la comunidad del instituto	2231 Porcentaje de acciones en derechos humanos para la comunidad del Instituto Campechano	(Número de acciones en derechos humanos realizadas / Número de acciones en derechos humanos programados) x100	489 Por ciento	1.00	1.00	100.00	1.00	1.00	100.00	100.00	100.00	100.00	100.00
C2260.A4155	Acciones para la igualdad entre mujeres y hombres	2234 Porcentaje de acciones para la igualdad entre mujeres y hombres en el Instituto Campechano	(Número de acciones para la igualdad entre mujeres y hombres realizadas / Número de acciones para la igualdad entre mujeres y hombres programados en el Instituto Campechano) x100	489 Por ciento	1.00	1.00	100.00	1.00	1.00	100.00	100.00	100.00	100.00	100.00
C2263	Investigación científica integral impulsada	1031 Porcentaje de proyectos de investigación científica realizados en el Instituto Campechano	(Número de proyectos de investigación científica realizados / Total de proyectos de investigación científica programados) x100	489 Por ciento	5.00	5.00	100.00	9.00	5.00	180.00	180.00	180.00	180.00	180.00
C2260.A2260	Realización y difusión de proyectos de investigación	2026 Porcentaje de Publicaciones científicas realizadas en el Instituto Campechano	(Número de publicaciones científicas realizadas / Número de publicaciones científicas programadas) x100	489 Por ciento	16.00	16.00	100.00	16.00	16.00	112.50	112.50	112.50	112.50	112.50
C2260.A2524	Formación integral de investigadores	2025 Porcentaje de maestrías que obtienen un Posgrado en relación a los maestrías sin posgrado del Instituto Campechano	(Número de maestrías que obtienen un posgrado / Total de maestrías sin posgrado de la institución) x100	489 Por ciento	2.00	129.00	1.56	2.00	129.00	1.55	129.00	1.55	129.00	1.55
C2261	Vinculación con los sectores productivos, académicos y sociales	1952 Porcentaje de egresados que se insertan en el mercado laboral de acuerdo al perfil profesional en el lapso de dos años / Total de egresados de la cohorte) x100	(Total de egresados que se insertan en el mercado laboral de acuerdo al perfil profesional en el lapso de dos años / Total de egresados de la cohorte) x100	489 Por ciento	190.00	528.00	36.38	198.00	528.00	37.50	198.00	528.00	37.50	198.00
C0961.A0291	Establecimiento de convenios	1906 Porcentaje de convenios celebrados por la institución con relación a los programados en el Instituto Campechano	(Total de convenios celebrados por la institución / Total de convenios programados) x100	489 Por ciento	4.00	4.00	100.00	5.00	4.00	125.00	125.00	125.00	125.00	125.00

Lic. María Elizabeth Fuentes Castillo
Directora General de Administración
Enlace Responsable

L.A.E. Gerardo Montero Pérez
Rector
Titular de la Dependencia y/o Entidad



GOBIERNO DEL ESTADO DE CAMPECHE
SECRETARIA DE LA CONTRALORIA
FICHA TÉCNICA



SECONT
GOBIERNO DEL ESTADO
DE CAMPECHE

PAGINAS: 1/3

Ramo Administrativo: 28 Organismos Públicos Descentralizados

Unidad Responsable del Programa:

15 Instituto Campechano

Denominación del Programa: 087 Programa de Educación Media Superior, Superior y de Posgrado

Tipo de Programa Presupuestario:

Alineación al Programa Sectorial	
Coordinadora Sectorial:	
Secretario Técnico:	
Secretario Ejecutivo:	
Objetivo Estratégico del Programa Sectorial:	2. Fortalecer y consolidar la cobertura, equidad, calidad y pertinencia de las instituciones educativas del gobierno del estado en los niveles de educación media superior y superior, así como en la formación para el trabajo, promoviendo de la adecuada implementación de la Reforma Educativa.
Estrategia del Programa Sectorial:	2.3. Impulsar la profesionalización y certificación de los docentes y directivos en las instituciones de formación para el trabajo, educación media superior y educación superior del estado
Línea de Acción del Programa Sectorial:	2.3.2. Impulsar la profesionalización docente y directiva en la educación media superior mediante la instrumentación de lo previsto en la ley General del Servicio Profesional Docente.
Objetivo Estratégico de la Dependencia o Entidad:	
Resumen Narrativo:	Jóvenes que se insertan en el mercado laboral o bien obtienen el grado de Maestría o Doctorado mediante una oferta educativa de calidad y que contribuyen al desarrollo económico y social del Estado

Datos de Identificación del Indicador		
Orden	Fórmula	Tipo de Indicador
P4156	$[(\text{Número de investigadores científicos formados en las Instituciones en el año} / \text{Número de investigadores científicos formados en el año anterior}) - 1] \times 100$	ESTRATEGICO
Dimensión del Indicador	Desagregación Geográfica	Tipo de valor de la Meta
Eficacia	Estatal	Relativo
Definición del Indicador	Nombre del Indicador	Unidad de Medida
Investigadores científicos formados	2203 Tasa de variación de investigadores	489 Por ciento

Frecuencia de Medición: Anual

Transversalidad		
Enfoque de transversalidad:	Enfoque de género	
Hombre: 93	Muje: 99	Total: 192

Características del Indicador		
Características	Calificación	Justificación
Adecuado	Cumple	Permite obtener los elementos necesarios para poder determinar los resultados
Aporte Marginal	Cumple	Permite obtener un porcentaje de representación del indicador
Claridad	Cumple	Porque es entendible para cualquier usuario
Economía	Cumple	La obtención de la información no genera costo significativo
Monitoreable	Cumple	Los elementos presentados son suficientes y competentes para su comprobación
Relevancia	Cumple	El resultado que ofrece y los elementos integrados para su medición son reales, importantes y competentes para su uso



GOBIERNO DEL ESTADO DE CAMPECHE
SECRETARIA DE LA CONTRALORIA
FICHA TÉCNICA



SECONT
GOBIERNO DEL ESTADO
DE CAMPECHE

PAGINAS: 2/3

Contacto del Indicador		
Nombre	Apellido Paterno	Apellido Materno
Leydi Margarita	López	Sonda
Área	Puesto	Correo
Dirección de Investigación Educativa	Directora	inveducativa@instcamp.edu.mx
Lada	Teléfono	Extensión
981	9818162480	106

Determinación de Metas - Viabilidad de la Meta					
Meta acumulable:	No	Comportamiento del Indicador:	Nominal	Factibilidad de la Meta:	Alta
Justificación de la factibilidad:	Se pretende realizar lo programado				

Línea Base				
Año	Indicador	Numerador	Denominador	Período
2019	-14,28	6	7	2019
Justificación de la línea base:	No aplica			
Año	Indicador	Numerador	Denominador	Período
0	0	0	0	No aplica
Justificación de la línea base:				

Parámetro de Semaforización					
Tipo de Valor:	Porcentual				
Umbral Verde:	-5 a 5	Umbral Amarillo:	-6 A -10 y 6 a 10	Umbral Rojo:	-11 A -20 y 11 a 20

Meta Sexenal

Meta Intermedia				
Año	Indicador	Numerador	Denominador	Período
0	0	0	0	No aplica

Características de las variables

Número de Variables: 2		
Nombre	Descripción de la variable	Unidad de Medida
Número de investigadores científicos formados en las Instituciones en el año	Identifica el número de investigadores científicos formados en la institución	469 Persona
Medios de Verificación	Desagregación Geográfica	Frecuencia
Reporte de investigadores, tesis	Estatal	Anual
Fecha de Disponibilidad de la información:	Enero 2022	
Nombre	Descripción de la variable	Unidad de Medida
Número de investigadores científicos formados en el año anterior	Identifica el número de investigadores científicos formados en la institución en el año anterior	469 Persona
Medios de Verificación	Desagregación Geográfica	Frecuencia
Reporte de investigadores, tesis	Estatal	Anual
Fecha de Disponibilidad de la información:	Enero 2022	

Referencias Adicionales

Referencia Internacional	Referencia Nacional	Comentario Técnico



GOBIERNO DEL ESTADO DE CAMPECHE
SECRETARIA DE LA CONTRALORIA
FICHA TÉCNICA



SECONT
GOBIERNO DEL ESTADO
DE CAMPECHE

PAGINAS: 3/3


--	--	--	--

Series Estadísticas		
Ciclo	Valor	Período
0	0	No aplica

Metas Ciclo Presupuestario				
Período	Indicador	Numerador	Denominador	Período
Periodo 1	0	6	6	Enero a diciembre

Resultado del Indicador					
Trimestre	Variable 1	Variable 2	Algoritmo	Resultado	Período
Enero - Marzo	0.00	0.00	$(Variable_1 - Variable_2) / Variable_2 * 100$	0.00	Enero - Marzo
Abril - Junio	0.00	0.00	$(Variable_1 - Variable_2) / Variable_2 * 100$	0.00	Abril - Junio
Julio - Septiembre	0.00	0.00	$(Variable_1 - Variable_2) / Variable_2 * 100$	0.00	Julio - Septiembre
Octubre - Diciembre	6.00	8.00	$(Variable_1 - Variable_2) / Variable_2 * 100$	0.00	Octubre - Diciembre
Anual				0.00	Enero - Diciembre


 M.C. Leydi M. López Sonda
Responsable del Indicador


 L.A.E. Gerardo Montero Pérez
Titular de la Dependencia y/o Entidad



GOBIERNO DEL ESTADO DE CAMPECHE
SECRETARÍA DE LA CONTRALORÍA
FICHA TÉCNICA



SECONT
GOBIERNO DEL ESTADO
DE CAMPECHE

PÁGINAS: 1/3

Ramo Administrativo: 28 Organismos Públicos Descentralizados
Unidad Responsable del Programa:
 15 Instituto Campechano
Denominación del Programa: 087 Programa de Educación Media Superior, Superior y de Posgrado
Tipo de Programa Presupuestario:

Alineación al Programa Sectorial	
Coordinadora Sectorial:	
Secretario Técnico:	
Secretario Ejecutivo:	
Objetivo Estratégico del Programa Sectorial:	2. Fortalecer y consolidar la cobertura, equidad, calidad y pertinencia de las instituciones educativas del gobierno del estado en los niveles de educación media superior y superior, así como en la formación para el trabajo, promoviendo de la adecuada implementación de la Reforma Educativa.
Estrategia del Programa Sectorial:	2.6. Asegurar mayor cobertura, inclusión y equidad en formación para el trabajo, educación media superior y educación superior, entre todos los grupos de la población
Línea de Acción del Programa Sectorial:	2.6.5. Promover una mayor integración entre los distintos niveles educativos para aumentar la permanencia de los alumnos en el sistema.
Objetivo Estratégico de la Dependencia o Entidad:	
Resumen Narrativo:	Servicios educativos para Media Superior, Superior y Posgrado brindados

Datos de Identificación del Indicador		
Orden	Fórmula	Tipo de Indicador
C2259	$[(\text{Matrícula atendida en el nivel Medio Superior, Superior y Posgrado en el año actual} / \text{Matrícula atendida en el nivel Medio Superior, Superior y Posgrado en el año anterior}) - 1] \times 100$	GESTION
Dimensión del Indicador	Desagregación Geográfica	Tipo de valor de la Meta
Eficacia	Estatal	Relativo
Definición del Indicador	Nombre del Indicador	Unidad de Medida
Promover una integración entre los distintos niveles educativos para aumentar la permanencia de los alumnos	1990 Tasa de variación de la matrícula atendida en el nivel Medio Superior, Superior y Posgrado del Instituto Campechano	489 Por ciento
Frecuencia de Medición: Semestral		

Transversalidad		
Enfoque de transversalidad:	Enfoque de género	
Hombre: 688	Mujer: 1336	Total: 2024

Características del Indicador		
Características	Calificación	Justificación
Adecuado	Cumple	Permite obtener elementos para integrar los porcentajes
Aporte Marginal	Cumple	Es indicador único
Claridad	Cumple	Porque es entendible para cualquier tipo de usuario
Economía	Cumple	Para la obtención de la información no genera un costo significativo
Monitoriable	Cumple	Los elementos presentados son suficientes y competentes para su comprobación
Relevancia	Cumple	Los resultados que ofrece y los elementos integradores para su medición son reales, importantes y competentes para su uso



GOBIERNO DEL ESTADO DE CAMPECHE
SECRETARIA DE LA CONTRALORIA
FICHA TÉCNICA



SECONT
GOBIERNO DEL ESTADO
DE CAMPECHE

PAGINAS: 2/3

Contacto del Indicador		
Nombre	Apellido Paterno	Apellido Materno
Fernando Antonio	Chuc	Canul
Área	Puesto	Correo
Dirección de Control Escolar del Instituto Campechano	Director	cescolar@instcamp.edu.mx
Lada	Teléfono	Extensión
981	9818162480	132

Determinación de Metas - Viabilidad de la Meta			
Meta acumulable:	Si	Comportamiento del Indicador:	Ascendente
Justificación de la factibilidad:	Es posible gracias a la gran oferta educativa que nos permite contribuir al mejoramiento de nuestros centros educativos, su función esta dada por el presupuesto asignado		Factibilidad de la Meta: Media

Linea Base				
Año	Indicador	Numerador	Denominador	Periodo
2020	-13,8	2096	2432	2020
Justificación de la línea base: No aplica				
Año	Indicador	Numerador	Denominador	Periodo
0	0	0	0	0
Justificación de la línea base:				

Parámetro de SemafORIZACIÓN					
Tipo de Valor:	Porcentual				
Umbral Verde:	-6 a 2	Umbral Amarillo:	-7 a -9 y 3 a 6	Umbral Rojo:	-10 a -12 y 7 a 9

Meta Sexenal

Meta Intermedia				
Año	Indicador	Numerador	Denominador	Periodo
0	0	0	0	0

Características de las variables

Número de Variables: 2		
Nombre	Descripción de la variable	Unidad de Medida
Matrícula atendida en el nivel Medio Superior, Superior y Posgrado en el año actual	Representa el número de alumnos matriculados en en el ciclo escolar	27 Alumno
Medios de Verificación	Desagregación Geográfica	Frecuencia
Informe del área	Estatal	Semestral
Fecha de Disponibilidad de la información:	Julio 2021 y enero 2022	
Nombre	Descripción de la variable	Unidad de Medida
Matrícula atendida en el nivel Medio Superior, Superior y Posgrado en el año anterior	Representa el número de alumnos matriculados en en el ciclo escolar anterior	27 Alumno
Medios de Verificación	Desagregación Geográfica	Frecuencia
Informe del área	Estatal	Semestral
Fecha de Disponibilidad de la información:	Julio 2021 y enero 2022	



GOBIERNO DEL ESTADO DE CAMPECHE
SECRETARIA DE LA CONTRALORIA
FICHA TÉCNICA



SECONT
GOBIERNO DEL ESTADO
DE CAMPECHE


PAGINAS: 3/3


Referencias Adicionales		
Referencia Internacional	Referencia Nacional	Comentario Técnico

Series Estadísticas		
Ciclo	Valor	Período
0	0	No aplica

Metas Ciclo Presupuestario				
Período	Indicador	Numerador	Denominador	Período
Periodo 1	-2.41	2024	2074	Enero a Junio
Periodo 2	-2.41	2024	2074	Julio a Diciembre

Resultado del Indicador					
Trimestre	Variable 1	Variable 2	Algoritmo	Resultado	Período
Abril - Junio	1,972.00	2,074.00	$(Variable_1 - Variable_2) / Variable_2 * 100$	-4.91	Enero - Junio
Octubre - Diciembre	2,057.00	2,074.00	$(Variable_1 - Variable_2) / Variable_2 * 100$	-0.81	Julio - Diciembre
Anual				-2.86	Enero - Diciembre


M.C. Fernando Antonio Chuc Canul
Responsable del Indicador


L.A.E. Gerardo Montero Pérez
Titular de la Dependencia y/o Entidad



GOBIERNO DEL ESTADO DE CAMPECHE
SECRETARÍA DE LA CONTRALORÍA
FICHA TÉCNICA



SECONT
GOBIERNO DEL ESTADO
DE CAMPECHE

PAGINAS: 1/3

Ramo Administrativo: 28 Organismos Públicos Descentralizados
Unidad Responsable del Programa:
 15 Instituto Campechano
Denominación del Programa: 087 Programa de Educación Media Superior, Superior y de Posgrado
Tipo de Programa Presupuestario:

Alineación al Programa Sectorial	
Coordinadora Sectorial:	
Secretario Técnico:	
Secretario Ejecutivo:	
Objetivo Estratégico del Programa Sectorial:	Fortalecer y consolidar la cobertura, equidad, calidad y pertinencia de las instituciones educativas del Gobierno del Estado en los niveles de educación media superior y superior así como en la formación para el trabajo, promoviendo la adecuada implementación de la reforma educativa
Estrategia del Programa Sectorial:	2.3. Impulsar la profesionalización y certificación de los docentes y directivos en las instituciones de formación para el trabajo, educación media superior y educación superior del estado.
Línea de Acción del Programa Sectorial:	2.3.2. Impulsar la profesionalización docente y directiva en la educación media superior mediante la instrumentación de lo previsto en la ley General del Servicio Profesional Docente, 2.3.3. Fomentar la capacitación permanente de los docentes en la comprensión y dominio del modelo educativo, la práctica pedagógica y el manejo de las tecnologías de la información, con fines académicos y 2.3.5. Impulsar la capacitación de docentes y directivos de educación media superior en el enfoque por competencias (PROFORDEMS), e incrementar la Certificación de Docentes en CERTIDEMS.
Objetivo Estratégico de la Dependencia o Entidad:	
Resumen Narrativo:	Profesionalización de la planta docente y personal administrativo

Datos de Identificación del Indicador		
Orden	Fórmula	Tipo de Indicador
C2259.A2273	(Número de docentes capacitados y/o actualizados / Total de la plantilla global docente) x100	GESTION
Dimensión del Indicador	Desagregación Geográfica	Tipo de valor de la Meta
Eficacia	Estatal	Relativo
Definición del Indicador	Nombre del Indicador	Unidad de Medida
Relación entre el número de docentes capacitados y/o actualizados y la plantilla global docente	1994 Porcentaje de docentes capacitados y/o actualizados en relación a la plantilla global docente del Instituto Campechano	489 Por ciento
Frecuencia de Medición: Trimestral		

Transversalidad		
Enfoque de transversalidad:	Enfoque de género	
Hombre: 93	Mujer: 99	Total: 192

Características del Indicador		
Características	Calificación	Justificación
Adecuado	Cumple	Brinda una visión sobre la situación en la capacitación del personal académico
Aporte Marginal	Cumple	Permite obtener una porcentaje de representación del indicador
Claridad	Cumple	Es fácil de comprender que se pretende informar sobre las acciones de capacitación al personal académico
Economía	Cumple	Se consigue en el área y no genera valor significativo
Monitoriable	Cumple	Se puede corroborar con registros en las escuelas
Relevancia	Cumple	Muestra resultados de la planeación hacia la capacitación y actualización docente



GOBIERNO DEL ESTADO DE CAMPECHE
SECRETARIA DE LA CONTRALORIA
FICHA TÉCNICA



SECONT
GOBIERNO DEL ESTADO
DE CAMPECHE

PAGINAS: 2/3

Contacto del Indicador		
Nombre	Apellido Paterno	Apellido Materno
Erika Susana	Echavaria	Góngora
Área	Puesto	Correo
Dirección de Superación Académica e Intercambio Interinstitucional	Directora	dsali@instcamp.eu.mx
Lada	Teléfono	Extensión
981	9818162480	106

Determinación de Metas - Viabilidad de la Meta					
Meta acumulable:	Sí	Comportamiento del Indicador:	Nominal	Factibilidad de la Meta:	Alta
Justificación de la factibilidad:	Se pretende realizar lo programado				

Línea Base				
Año	Indicador	Numerador	Denominador	Período
2019	24,86	45	181	2019
Justificación de la línea base:	No aplica			
Año	Indicador	Numerador	Denominador	Período
0	0	0	0	0
Justificación de la línea base:				

Parámetro de SemafORIZACIÓN					
Tipo de Valor:	Porcentual				
Umbral Verde:	47 a 63	Umbral Amarillo:	41 a 46 y 64 a 69	Umbral Rojo:	35 a 40 y 70 a 75

Méta Sexenal

Méta Intermedia				
Año	Indicador	Numerador	Denominador	Período
0	0	0	0	0

Características de las variables

Número de Variables: 2		
Nombre	Descripción de la variable	Unidad de Medida
Número de docentes capacitados y/c actualizados	Representa el número de docentes capacitados	226 Docente
Medios de Verificación	Desagregación Geográfica	Frecuencia
Plan maestro e informe	Estatal	Trimestral
Fecha de Disponibilidad de la información:	Abril, Julio, Octubre 2021 y Enero 2022	

Nombre	Descripción de la variable	Unidad de Medida
Total de la plantilla global docente	Representa el número de docentes de la Institución	226 Docente
Medios de Verificación	Desagregación Geográfica	Frecuencia
Reporte de Recursos Humanos	Estatal	Trimestral
Fecha de Disponibilidad de la información:	Abril, Julio, Octubre 2021 y Enero 2022	

Referencias Adicionales

Referencia Internacional	Referencia Nacional	Comentario Técnico



GOBIERNO DEL ESTADO DE CAMPECHE
SECRETARIA DE LA CONTRALORIA
FICHA TÉCNICA



SECONT
GOBIERNO DEL ESTADO
DE CAMPECHE

PAGINAS: 3/3

Series Estadísticas		
Ciclo	Valor	Periodo
0	0	No aplica

Metas Ciclo Presupuestario				
Periodo	Indicador	Numerador	Denominador	Periodo
Periodo 1	5.20	10	192	Enero-Marzo
Periodo 2	10.41	20	192	Enero-Junio
Periodo 3	20.83	40	192	Enero-Septiembre
Periodo 4	28.65	55	192	Enero-Diciembre

Resultado del Indicador					
Trimestre	Variable 1	Variable 2	Algoritmo	Resultado	Periodo
Enero - Marzo	10.00	192.00	$(\text{Variable_1}/\text{Variable_2}) * 100$	5.20	Enero - Marzo
Abril - Junio	20.00	192.00	$(\text{Variable_1}/\text{Variable_2}) * 100$	10.41	Abril - Junio
Julio - Septiembre	152.00	192.00	$(\text{Variable_1}/\text{Variable_2}) * 100$	79.16	Julio - Septiembre
Octubre - Diciembre	192.00	192.00	$(\text{Variable_1}/\text{Variable_2}) * 100$	100.00	Octubre - Diciembre
Anual				48.69	Enero - Diciembre

Dra. Erika Susana Echavarría Góngora

Responsable del Indicador

L.A.E. Gerardo Montero Pérez

Titular de la Dependencia y/o Entidad



GOBIERNO DEL ESTADO DE CAMPECHE
SECRETARÍA DE LA CONTRALORÍA
FICHA TÉCNICA



SECONT
GOBIERNO DEL ESTADO
DE CAMPECHE

PAGINAS: 1/3

Ramo Administrativo: 28 Organismos Públicos Descentralizados
Unidad Responsable del Programa:
 15 Instituto Campechano
Denominación del Programa: 087 Programa de Educación Media Superior, Superior y de Posgrado
Tipo de Programa Presupuestario:

Alineación al Programa Sectorial

Coordinadora Sectorial:	
Secretario Técnico:	
Secretario Ejecutivo:	
Objetivo Estratégico del Programa Sectorial:	Fortalecer y consolidar la cobertura, equidad, calidad y pertinencia de las instituciones educativas del Gobierno del Estado en los niveles de educación media superior y superior así como en la formación para el trabajo, promoviendo la adecuada implementación de la reforma educativa
Estrategia del Programa Sectorial:	2.3. Impulsar la profesionalización y certificación de los docentes y directivos en las instituciones de formación para el trabajo, educación media superior y educación superior del estado.
Línea de Acción del Programa Sectorial:	2.3.4. Promover la implementación de programas de formación y actualización de directivos para la gestión escolar
Objetivo Estratégico de la Dependencia o Entidad:	
Resumen Narrativo:	Profesionalización de la planta docente y personal administrativo

Datos de Identificación del Indicador

Orden	Fórmula	Tipo de Indicador
C2259.A2276	(Número de personal administrativo capacitado y/o actualizado / Total de la plantilla global administrativa) x100	GESTION
Dimensión del Indicador	Desagregación Geográfica	Tipo de valor de la Meta
Eficacia	Estatad	Relativo
Definición del Indicador	Nombre del Indicador	Unidad de Medida
Relación de número de personal administrativo capacitado y/o actualizado y plantilla global administrativa	1995 Porcentaje de personal administrativo capacitado y/o actualizado en relación a la plantilla global administrativa del Instituto Campechano	489 Por ciento

Frecuencia de Medición: Trimestral

Transversalidad

Enfoque de transversalidad:	Enfoque de género	
Hombre: 135	Mujer: 119	Total: 254

Características del Indicador

Características	Calficación	Justificación
Adecuado	Cumple	Brinda una visión sobre la situación de la capacitación del personal administrativo
Aporte Marginal	Cumple	Permite obtener una porcentaje de representación del indicadorP
Claridad	Cumple	Es fácil de comprender que se pretende informar sobre las acciones de capacitación a personal administrativo
Economía	Cumple	La obtención de la información no genera costo significativo
Monitoreable	Cumple	Se pueda corroborar con registros del área
Relevancia	Cumple	Muestra el resultado de la planeación hacia la capacitación y actualización al personal administrativo

Contacto del Indicador

Nombre	Apellido Paterno	Apellido Materno
--------	------------------	------------------



GOBIERNO DEL ESTADO DE CAMPECHE
SECRETARIA DE LA CONTRALORIA
FICHA TÉCNICA



SECONT
GOBIERNO DEL ESTADO
DE CAMPECHE

PAGINAS: 2/3

Erika Susana	Echavarría	Gongóra
Área	Puesto	Correo
Dirección de Superación Académica e Intercambio Interinstitucional	Directora	dsali@instcamp.edu.mx
Lada	Teléfono	Extensión
981	9818162480	106

Determinación de Metas - Viabilidad de la Meta

Meta acumulable:	Si	Comportamiento del Indicador:	Nominal	Factibilidad de la Meta:	Alta
Justificación de la factibilidad:	Indispensable la constante actualización del personal administrativo				

Línea Base

Año	Indicador	Numerador	Denominador	Período
2019	20,8	51	245	2019
Justificación de la línea base: No aplica				
Año	Indicador	Numerador	Denominador	Período
0	0	0	0	0
Justificación de la línea base:				

Parámetro de Semafización

Tipo de Valor:	Porcentual				
Umbral Verde:	18 a 28	Umbral Amarillo:	13 a 17 y 29 a 34	Umbral Rojo:	7 a 12 y 35 a 40

Meta Sexenal

Meta Intermedia

Año	Indicador	Numerador	Denominador	Período
0	0	0	0	0

Características de las variables

Número de Variables: 2		
Nombre	Descripción de la variable	Unidad de Medida
Número de personal administrativo capacitado y/o actualizado	Personal administrativo capacitado y/o actualizado	605 Trabajador
Medios de Verificación	Desagregación Geográfica	
Plan maestro e informe mensual	Estatal	
Fecha de Disponibilidad de la información:	Abril, Julio, Octubre 2021 y Enero 2022	
Nombre	Descripción de la variable	Unidad de Medida
Total de la plantilla global administrativa	Refleja en número de personal administrativo de la institución	605 Trabajador
Medios de Verificación	Desagregación Geográfica	
Reporte de Recursos Humanos	Estatal	
Fecha de Disponibilidad de la información:	Abril, Julio, Octubre 2021 y Enero 2022	

Referencias Adicionales

Referencia Internacional	Referencia Nacional	Comentario Técnico



GOBIERNO DEL ESTADO DE CAMPECHE
SECRETARIA DE LA CONTRALORIA
FICHA TÉCNICA



SECONT
GOBIERNO DEL ESTADO
DE CAMPECHE

PAGINAS: 3/3

Series Estadísticas		
Ciclo	Valor	Periodo
0	0	No aplica

Metas Ciclo Presupuestario				
Periodo	Indicador	Numerador	Denominador	Periodo
Periodo 1	3.93	10	254	Enero-Marzo
Periodo 2	7.87	20	254	Enero-Junio
Periodo 3	15.74	40	254	Enero-Septiembre
Periodo 4	23.62	60	254	Enero-Diciembre

Resultado del Indicador					
Trimestre	Variable 1	Variable 2	Algoritmo	Resultado	Periodo
Enero - Marzo	10.00	254.00	$(\text{Variable}_1 / \text{Variable}_2) * 100$	3.93	Enero - Marzo
Abril - Junio	50.00	254.00	$(\text{Variable}_1 / \text{Variable}_2) * 100$	19.68	Abril - Junio
Julio - Septiembre	116.00	254.00	$(\text{Variable}_1 / \text{Variable}_2) * 100$	45.66	Julio - Septiembre
Octubre - Diciembre	162.00	254.00	$(\text{Variable}_1 / \text{Variable}_2) * 100$	63.77	Octubre - Diciembre
Anual				33.26	Enero - Diciembre

Dra. Erika Susana Echavarría Góngora
Responsable del Indicador

L.A.E. Gerardo Montero Pérez
Titular de la Dependencia y/o Entidad



GOBIERNO DEL ESTADO DE CAMPECHE
SECRETARIA DE LA CONTRALORIA
FICHA TÉCNICA



SECONT
GOBIERNO DEL ESTADO
DE CAMPECHE

PAGINAS: 1/3

Ramo Administrativo: 28 Organismos Públicos Descentralizados
Unidad Responsable del Programa:
 15 Instituto Campechano
Denominación del Programa: 087 Programa de Educación Media Superior, Superior y de Posgrado
Tipo de Programa Presupuestario:

Alineación al Programa Sectorial	
Coordinadora Sectorial:	
Secretario Técnico:	
Secretario Ejecutivo:	
Objetivo Estratégico del Programa Sectorial:	Fortalecer y consolidar la cobertura, equidad, calidad y pertinencia de las instituciones educativas del Gobierno del Estado en los niveles de educación media superior y superior así como en la formación para el trabajo, promoviendo la adecuada implementación de la reforma educativa
Estrategia del Programa Sectorial:	2.2. Procurar la pertinencia en la formación para el trabajo, la educación media superior y la educación superior, a través de promover una educación basada valores y de intensificar la vinculación con los sectores sociales y productivos del estado
Línea de Acción del Programa Sectorial:	2.2.6. Promover la participación de los jóvenes en actividades deportivas, recreativas, artísticas, cívicas y culturales, y reforzamiento de los valores universales, el desarrollo humano, la ética y la responsabilidad social, como parte de los programas educativos.
Objetivo Estratégico de la Dependencia o Entidad:	
Resumen Narrativo:	Acompañamiento de los jóvenes en su formación académica (deporte, cultura, asesorías, tutorías, etc.)

Datos de Identificación del Indicador		
Orden	Fórmula	Tipo de Indicador
C2259.A2278	(Asesorías realizadas / Asesorías programadas) x100	GESTION
Dimensión del Indicador	Desagregación Geográfica	Tipo de valor de la Meta
Eficacia	Estatal	Relativo
Definición del Indicador	Nombre del Indicador	Unidad de Medida
Relación entre las asesorías realizada y asesorías programadas	1996 Porcentaje de asesorías realizadas en relación a las programadas en el Instituto Campechano	489 Por ciento
Frecuencia de Medición: Trimestral		

Transversalidad		
Enfoque de transversalidad:	Enfoque de género	
Hombre: 688	Mujer: 1336	Total: 2024

Características del Indicador		
Características	Catificación	Justificación
Adecuado	Cumple	Brinda una visión sobre la situación del apoyo en asesorías a alumnos
Aporte Marginal	Cumple	permite obtener una porcentaje de representación del indicador
Claridad	Cumple	Es fácil de comprender que se pretende informar sobre el comportamiento en asesorías realizadas
Economía	Cumple	Se consigue en la escuelas y no genera un costo significativo
Monitoriable	Cumple	Se puede corroborar con registros en el área académica
Relevancia	Cumple	Muestra el resultado entre la planeación hacia la atención de alumnos con problemas en sus asignaturas

Contacto del Indicador		
Nombre	Apellido Paterno	Apellido Materno



GOBIERNO DEL ESTADO DE CAMPECHE
SECRETARIA DE LA CONTRALORIA
FICHA TÉCNICA



SECONT
GOBIERNO DEL ESTADO
DE CAMPECHE

PAGINAS: 2/3

Oswaldo Rosenberg	Lozano	Reyes
Área	Puesto	Correo
Secretaría Académica	Secretario Académico	sgeneral@instcamp.edu.mx
Lada	Teléfono	Extensión
981	9818162480	133

Determinación de Metas - Viabilidad de la Meta

Meta acumulable:	No	Comportamiento del Indicador:	Nominal	Factibilidad de la Meta:	Alta
Justificación de la factibilidad:	Apoyo necesario a los alumnos para su mejor desempeño escolar				

Línea Base

Año	Indicador	Numerador	Denominador	Período
2019	99,63	1889	1896	2019
Justificación de la línea base: No aplica				
Año	Indicador	Numerador	Denominador	Período
0	0	0	0	0
Justificación de la línea base:				

Parámetro de Semaforización

Tipo de Valor:	Porcentual				
Umbral Verde:	80% - 100%	Umbral Amarillo:	50% - 79%	Umbral Rojo:	0% - 49%

Meta Sexenal

Meta Intermedia

Año	Indicador	Numerador	Denominador	Período
0	0	0	0	0

Características de las variables

Número de Variables: 2		
Nombre	Descripción de la variable	Unidad de Medida
Asesorías realizadas	representa el número de asesorías realizadas	46 Asesoría
Medios de Verificación	Desagregación Geográfica	Frecuencia
Informe de asesorías	Estatal	Trimestral
Fecha de Disponibilidad de la información:	Abril, Julio, Octubre 2021 y Enero 2022	
Nombre	Descripción de la variable	Unidad de Medida
Asesorías programadas	Representa el número de asesorías programadas	46 Asesoría
Medios de Verificación	Desagregación Geográfica	Frecuencia
Informe de asesorías	Estatal	Trimestral
Fecha de Disponibilidad de la información:	Abril, Julio, Octubre 2021 y Enero 2022	

Referencias Adicionales

Referencia Internacional	Referencia Nacional	Comentario Técnico



GOBIERNO DEL ESTADO DE CAMPECHE
SECRETARIA DE LA CONTRALORIA
FICHA TÉCNICA



SECONT
GOBIERNO DEL ESTADO
DE CAMPECHE

PAGINAS: 3/3

Series Estadísticas

Ciclo	Valor	Periodo
0	0	No aplica


Metas Ciclo Presupuestario

Periodo	Indicador	Numerador	Denominador	Periodo
Periodo 1	100	412	412	Enero-Marzo
Periodo 2	100	568	568	Abril-Junio
Periodo 3	100	284	284	Julio-Septiembre
Periodo 4	100	602	602	Octubre-Diciembre

Resultado del Indicador

Trimestre	Variable 1	Variable 2	Algoritmo	Resultado	Periodo
Enero - Marzo	421.00	412.00	$(Variable_1/EVariable_2) * 100$	102.18	Enero - Marzo
Abril - Junio	593.00	568.00	$(Variable_1/EVariable_2) * 100$	104.40	Abril - Junio
Julio - Septiembre	300.00	284.00	$(Variable_1/EVariable_2) * 100$	105.63	Julio - Septiembre
Octubre - Diciembre	621.00	602.00	$(Variable_1/EVariable_2) * 100$	103.15	Octubre - Diciembre
Anual				105.63	Enero - Diciembre


 Mtro. Oswaldo Rosenberg Lozano Reyes
Responsable del Indicador


 L.A.E. Gerardo Montero Pérez
Titular de la Dependencia y/o Entidad



GOBIERNO DEL ESTADO DE CAMPECHE
SECRETARIA DE LA CONTRALORIA
FICHA TÉCNICA



SECONT
GOBIERNO DEL ESTADO
DE CAMPECHE

PAGINAS: 1/3

Ramo Administrativo: 28 Organismos Públicos Descentralizados

Unidad Responsable del Programa:

15 Instituto Campechano

Denominación del Programa: 087 Programa de Educación Media Superior, Superior y de Posgrado

Tipo de Programa Presupuestario:

Alineación al Programa Sectorial	
Coordinadora Sectorial:	
Secretario Técnico:	
Secretario Ejecutivo:	
Objetivo Estratégico del Programa Sectorial:	Fortalecer y consolidar la cobertura, equidad, calidad y pertinencia de las instituciones educativas del Gobierno del Estado en los niveles de educación media superior y superior así como en la formación para el trabajo, promoviendo la adecuada implementación de la reforma educativa
Estrategia del Programa Sectorial:	2.2. Procurar la pertinencia en la formación para el trabajo, la educación media superior y la educación superior, a través de promover una educación basada valores y de intensificar la vinculación con los sectores sociales y productivos del estado
Línea de Acción del Programa Sectorial:	2.2.6. Promover la participación de los jóvenes en actividades deportivas, recreativas, artísticas, cívicas y culturales, y reforzamiento de los valores universales, el desarrollo humano, la ética y la responsabilidad social, como parte de los programas educativos.
Objetivo Estratégico de la Dependencia o Entidad:	
Resumen Narrativo:	Acompañamiento de los jóvenes en su formación académica (deporte, cultura, asesorías, tutorías, etc.)

Datos de Identificación del Indicador		
Orden	Fórmula	Tipo de Indicador
C2259.A2280	(Número de actividades deportivas realizadas / Número de actividades deportivas programadas) x100	GESTION
Dimensión del Indicador	Desagregación Geográfica	Tipo de valor de la Meta
Eficacia	Estatal	Relativo
Definición del Indicador	Nombre del Indicador	Unidad de Medida
Relación de números de actividades deportivas realizadas y número de actividades deportivas programadas	1998 Porcentaje de actividades deportivas realizadas en relación a las programadas en el Instituto Campechano	489 Por ciento
Frecuencia de Medición: Trimestral		

Transversalidad		
Enfoque de transversalidad:	Enfoque de género	
Hombre: 688	Mujer: 1336	Total: 2024

Características del Indicador		
Características	Calificación	Justificación
Adecuado	Cumple	Brinda una visión general de las actividades deportivas
Aporte Marginal	Cumple	Permite obtener una porcentaje de representación del indicador
Claridad	Cumple	Es fácil de comprender que se pretende informar sobre las acciones de deporte realizadas
Economía	Cumple	La obtención de la información no genera costo significativo
Monitoriable	Cumple	Se puede corroborar con registros en la área deportiva
Relevancia	Cumple	Muestra el resultado de la planeación

Contacto del Indicador		
Nombre	Apellido Paterno	Apellido Materno



GOBIERNO DEL ESTADO DE CAMPECHE
SECRETARIA DE LA CONTRALORIA
FICHA TÉCNICA



SECONT
GOBIERNO DEL ESTADO
DE CAMPECHE

PAGINAS: 2/3

Juan Antonio	Acuña	pereyra
Área	Puesto	Correo
Dirección de actividades deportivas y recreativas	Director	icdeporte@instcamp.edu.mx
Lada	Teléfono	Extensión
981	9818162292	0

Determinación de Metas - Viabilidad de la Meta

Meta acumulable:	No	Comportamiento del Indicador:	Nominal	Factibilidad de la Meta:	Alta
Justificación de la factibilidad:	Es importante para el crecimiento integral del estudiante la práctica del deporte				

Línea Base

Año	Indicador	Numerador	Denominador	Período
2019	100	3320	3320	2019
Justificación de la línea base:	No aplica			
Año	Indicador	Numerador	Denominador	Período
0	0	0	0	0
Justificación de la línea base:				

Parámetro de SemafORIZACIÓN

Tipo de Valor:	Porcentual				
Umbral Verde:	80% - 100%	Umbral Amarillo:	50% - 79%	Umbral Rojo:	0% - 49%

Meta Sexenal

Meta Intermedia

Año	Indicador	Numerador	Denominador	Período
0	0	0	0	0

Características de las variables

Número de Variables: 2

Nombre	Descripción de la variable	Unidad de Medida
Número de actividades deportivas realizadas	Actividades deportivas realizadas	10 Actividad
Medios de Verificación	Desagregación Geográfica	Frecuencia
Reporte de actividades	Estatal	Trimestral
Fecha de Disponibilidad de la información:	Abril, Julio, Octubre 2021 y Enero 2022	

Nombre	Descripción de la variable	Unidad de Medida
Número de actividades deportivas programadas	Actividades deportivas programadas	10 Actividad
Medios de Verificación	Desagregación Geográfica	Frecuencia
Reporte de actividades	Estatal	Trimestral
Fecha de Disponibilidad de la información:	Abril, Julio, Octubre 2021 y Enero 2022	

Referencias Adicionales

Referencia Internacional	Referencia Nacional	Comentario Técnico



GOBIERNO DEL ESTADO DE CAMPECHE
SECRETARIA DE LA CONTRALORIA
FICHA TÉCNICA



SECONT
GOBIERNO DEL ESTADO
DE CAMPECHE

PAGINAS: 3/3

Series Estadísticas

Ciclo	Valor	Periodo
0	0	No aplica

Metas Ciclo Presupuestario

Periodo	Indicador	Numerador	Denominador	Periodo
Periodo 1	100	790	790	Enero-Marzo
Periodo 2	100	935	935	Abril-Junio
Periodo 3	100	612	612	Julio-Septiembre
Periodo 4	100	983	983	Octubre-Diciembre

Resultado del Indicador

Trimestre	Variable 1	Variable 2	Algoritmo	Resultado	Periodo
Enero - Marzo	715.00	790.00	$(Variable_1/EVariable_2) * 100$	90.50	Enero - Marzo
Abril - Junio	885.00	935.00	$(Variable_1/EVariable_2) * 100$	94.65	Abril - Junio
Julio - Septiembre	695.00	612.00	$(Variable_1/EVariable_2) * 100$	97.22	Julio - Septiembre
Octubre - Diciembre	890.00	983.00	$(Variable_1/EVariable_2) * 100$	90.53	Octubre - Diciembre
Anual				97.22	Enero - Diciembre

LEF. Juan Antonio Acuña Pereyra

Responsable del indicador

L.A.E. Gerardo Montero Pérez

Titular de la Dependencia y/o Entidad



GOBIERNO DEL ESTADO DE CAMPECHE
SECRETARIA DE LA CONTRALORIA
FICHA TÉCNICA



SECONT
GOBIERNO DEL ESTADO
DE CAMPECHE

PAGINAS: 1/3

Ramo Administrativo: 28 Organismos Públicos Descentralizados

Unidad Responsable del Programa:

15 Instituto Campechano

Denominación del Programa: 087 Programa de Educación Media Superior, Superior y de Posgrado

Tipo de Programa Presupuestario:

Alineación al Programa Sectorial	
Coordinadora Sectorial:	
Secretario Técnico:	
Secretario Ejecutivo:	
Objetivo Estratégico del Programa Sectorial:	Fortalecer y consolidar la cobertura, equidad, calidad y pertinencia de las instituciones educativas del Gobierno del Estado en los niveles de educación media superior y superior así como en la formación para el trabajo, promoviendo la adecuada implementación de la reforma educativa
Estrategia del Programa Sectorial:	2.2. Procurar la pertinencia en la formación para el trabajo, la educación media superior y la educación superior, a través de promover una educación basada en valores y de intensificar la vinculación con los sectores sociales y productivos del estado.
Línea de Acción del Programa Sectorial:	2.2.6. Promover la participación de los jóvenes en actividades deportivas, recreativas, artísticas, cívicas y culturales, y reforzamiento de los valores universales, el desarrollo humano, la ética y la responsabilidad social, como parte de los programas educativos.
Objetivo Estratégico de la Dependencia o Entidad:	
Resumen Narrativo:	Acompañamiento de los jóvenes en su formación académica (deporte, cultura, asesorías, tutorías, etc.)

Datos de Identificación del Indicador		
Orden	Fórmula	Tipo de Indicador
C2259.A2282	(Número de actividades culturales realizadas / Número de actividades culturales programadas) x100	GESTION
Dimensión del indicador	Desagregación Geográfica	Tipo de valor de la Meta
Eficacia	Estatal	Relativo
Definición del indicador	Nombre del indicador	Unidad de Medida
Relación entre el número de actividades culturales realizadas y actividades culturales programadas	1999 Porcentaje de actividades culturales realizadas en relación a las programadas en el Instituto Campechano	489 Por ciento
Frecuencia de Medición: Trimestral		

Transversalidad		
Enfoque de transversalidad:	Enfoque de género	
Hombre: 688	Mujer: 1336	Total: 2024

Características del Indicador		
Características	Calificación	Justificación
Adecuado	Cumple	Brinda una visión sobre las actividades de cultura que se realizan
Aporte Marginal	Cumple	Permite obtener una porcentaje de representación del indicador
Claridad	Cumple	Es fácil de comprender lo que se pretende informar acciones culturales que se efectúan
Economía	Cumple	No genera un gasto significativo la obtención de la información
Monitoriable	Cumple	Se puede corroborar con registro en el área
Relevancia	Cumple	Muestra el resultado de la planeación y lo efectuado

Contacto del Indicador		
Nombre	Apellido Paterno	Apellido Materno



GOBIERNO DEL ESTADO DE CAMPECHE
SECRETARIA DE LA CONTRALORIA
FICHA TÉCNICA



SECONT
GOBIERNO DEL ESTADO
DE CAMPECHE

PAGINAS: 2/3

Elizabeth	Montero	Alvarez
Área	Puesto	Correo
Jefe Depto. Difusión Cultura	Jefe Departamento	cultura@instcamp.edu.mx
Lada	Teléfono	Extensión
981	9818162480	153

Determinación de Metas - Viabilidad de la Meta

Meta acumulable:	No	Comportamiento del Indicador:	Nominal	Factibilidad de la Meta:	Alta
Justificación de la factibilidad:	Es importante para el crecimiento integral del estudiante la difusión cultural				

Línea Base

Año	Indicador	Numerador	Denominador	Periodo
2019	98,74	157	159	2019
Justificación de la línea base:	No aplica			
Año	Indicador	Numerador	Denominador	Periodo
0	0	0	0	0
Justificación de la línea base:				

Parámetro de Semaforización

Tipo de Valor:	Porcentual				
Umbral Verde:	80% - 100%	Umbral Amarillo:	50% - 79%	Umbral Rojo:	0% - 49%

Meta Sexenal

Año	Indicador	Numerador	Denominador	Periodo
0	0	0	0	0

Características de las variables

Número de Variables: 2

Nombre	Descripción de la variable	Unidad de Medida
Número de actividades culturales realizadas	Representa el número de actividades realizadas	10 Actividad
Medios de Verificación	Desagregación Geográfica	Frecuencia
Informe mensual	Estatad	Trimestral
Fecha de Disponibilidad de la información:	Abril, Julio, Octubre 2021 y Enero 2022	
Nombre	Descripción de la variable	Unidad de Medida
Número de actividades culturales programadas	Representa el número de actividades programadas	10 Actividad
Medios de Verificación	Desagregación Geográfica	Frecuencia
Programación metas	Estatad	Trimestral
Fecha de Disponibilidad de la información:	Abril, Julio, Octubre 2021 y Enero 2022	

Referencias Adicionales

Referencia Internacional	Referencia Nacional	Comentario Técnico



GOBIERNO DEL ESTADO DE CAMPECHE
SECRETARIA DE LA CONTRALORIA
FICHA TÉCNICA



SECONT
GOBIERNO DEL ESTADO
DE CAMPECHE

PAGINAS: 3/3

Series Estadísticas		
Ciclo	Valor	Periodo
0	0	No aplica

Metas Ciclo Presupuestario				
Periodo	Indicador	Numerador	Denominador	Periodo
Periodo 1	100	30	30	Enero-Marzo
Periodo 2	100	50	50	Abril-Junio
Periodo 3	100	27	27	Julio-Septiembre
Periodo 4	100	40	40	Octubre-Diciembre

Resultado del Indicador					
Trimestre	Variable 1	Variable 2	Algoritmo	Resultado	Periodo
Enero - Marzo	12.00	30.00	$(Variable_1/Variable_2) * 100$	40.00	Enero - Marzo
Abril - Junio	18.00	50.00	$(Variable_1/Variable_2) * 100$	36.00	Abril - Junio
Julio - Septiembre	6.00	27.00	$(Variable_1/Variable_2) * 100$	22.22	Julio - Septiembre
Octubre - Diciembre	32.00	40.00	$(Variable_1/Variable_2) * 100$	80.00	Octubre - Diciembre
Anual				22.22	Enero - Diciembre

IBA Jesús Dayana del Carmen Kuk Blanquet
Responsable del Indicador

L.A.E. Gerardo Montero Pérez
Titular de la Dependencia y/o Entidad



GOBIERNO DEL ESTADO DE CAMPECHE
SECRETARIA DE LA CONTRALORIA
FICHA TÉCNICA



SECONT
GOBIERNO DEL ESTADO
DE CAMPECHE

PAGINAS: 1/3

Ramo Administrativo: 28 Organismos Públicos Descentralizados
Unidad Responsable del Programa:
 15 Instituto Campechano
Denominación del Programa: 087 Programa de Educación Media Superior, Superior y de Posgrado
Tipo de Programa Presupuestario:

Alineación al Programa Sectorial	
Coordinadora Sectorial:	
Secretario Técnico:	
Secretario Ejecutivo:	
Objetivo Estratégico del Programa Sectorial:	Fortalecer y consolidar la cobertura, equidad, calidad y pertinencia de las instituciones educativas del gobierno del estado en los niveles de educación media superior y superior, así como en la formación para el trabajo, promoviendo la adecuada implementación de la reforma educativa.
Estrategia del Programa Sectorial:	2.6. Asegurar la mayor cobertura, inclusión y equidad en formación para el trabajo, educación media superior y educación superior, entre todos los grupos de la población
Línea de Acción del Programa Sectorial:	2.6.3. Ampliar el número de becas educativas y de transporte para estudiantes de menores recursos en los niveles medio superior y superior. 2.6.5. Promover una mayor integración entre los distintos niveles educativos para aumentar la pertinencia de los alumnos en el sistema.
Objetivo Estratégico de la Dependencia o Entidad:	
Resumen Narrativo:	Acompañamiento de los jóvenes en su formación académica (deporte, cultura, asesorías, tutorías, etc.)

Datos de Identificación del Indicador		
Orden	Fórmula	Tipo de Indicador
C2259.A2283	(Total de jóvenes atendidos en servicios de tutorías / Total de jóvenes matriculados en la Universidad) x100	GESTION
Dimensión del Indicador	Desagregación Geográfica	Tipo de valor de la Meta
Eficacia	Estatal	Relativo
Definición del Indicador	Nombre del indicador	Unidad de Medida
Fortalecimiento del indicador con base a la atención de necesidades de los alumnos	1997 Porcentaje de jóvenes atendidos con tutorías en el Instituto Campechano	489 Por ciento
Frecuencia de Medición: Trimestral		

Transversalidad		
Enfoque de transversalidad:	Enfoque de género	
Hombre: 688	Mujer: 1336	Total: 2024

Características del Indicador		
Características	Calificación	Justificación
Adecuado	Cumple	Permite obtener los elementos necesarios para poder determinar los porcentajes
Aporte Marginal	Cumple	permite obtener una porcentaje de representación del indicador
Claridad	Cumple	Porque es entendible para cualquier tipo de usuario
Economía	Cumple	La obtención de la información no genera costo significativo
Monitoreable	Cumple	Los elementos presentados son suficientes y competentes para su comprobación
Relevancia	Cumple	El resultado que ofrece y los elementos integrados para su medición son reales, importantes y competentes para su uso

Contacto del Indicador		
Nombre	Apellido Paterno	Apellido Materno



GOBIERNO DEL ESTADO DE CAMPECHE
SECRETARÍA DE LA CONTRALORÍA
FICHA TÉCNICA



SECONT
GOBIERNO DEL ESTADO
DE CAMPECHE

PAGINAS: 2/3

Matrícula	Ramos	González
Área	Puesto	Correo
Dirección de servicios educativos de apoyo	Directora	dsea@instcamp.edu.mx
Línea	Teléfono	Extensión
981	9818162480	104

Determinación de Metas - Viabilidad de la Meta

Meta acumulable:	Sí	Comportamiento del Indicador:	Nominal	Factibilidad de la Meta:	Alta
Justificación de la factibilidad:	Se otorgan tutorías a toda la población de la Institución cada trimestre				

Línea Base

Año	Indicador	Numerador	Denominador	Periodo
2020	100	2096	2096	2020
Justificación de la línea base: No aplica				
Año	Indicador	Numerador	Denominador	Periodo
0	0	0	0	0
Justificación de la línea base:				

Parámetro de Semaforización

Tipo de Valor:	Porcentual				
Umbral Verde:	95-105	Umbral Amarillo:	84-94 y 106-116	Umbral Rojo:	73-83 y 117-127

Meta Sexenal

Meta Intermedia

Año	Indicador	Numerador	Denominador	Periodo
0	0	0	0	0

Características de las variables

Número de Variables: 2

Nombre	Descripción de la variable	Unidad de Medida
Total de jóvenes atendidos en servicios de tutorías	Representa el número de tutorías que reciben los jóvenes	27 Alumno
Medios de Verificación	Desagregación Geográfica	Frecuencia
Informe de tutorías	Estatal	Trimestral
Fecha de Disponibilidad de la información:	Abril, Julio, Octubre 2021 y Enero 2022	
Nombre	Descripción de la variable	Unidad de Medida
Total de jóvenes matriculados en la Universidad	Representa el número de alumnos matriculados en la Institución	27 Alumno
Medios de Verificación	Desagregación Geográfica	Frecuencia
Estadística de alumnos	Estatal	Trimestral
Fecha de Disponibilidad de la información:	Abril, Julio, Octubre 2021 y Enero 2022	

Referencias Adicionales

Referencia Internacional	Referencia Nacional	Comentario Técnico



GOBIERNO DEL ESTADO DE CAMPECHE
SECRETARIA DE LA CONTRALORIA
FICHA TÉCNICA



SECONT
GOBIERNO DEL ESTADO
DE CAMPECHE

PAGINAS: 3/3

Series Estadísticas

Ciclo	Valor	Período
0	0	No aplica

Metas Ciclo Presupuestario

Período	Indicador	Numerador	Denominador	Período
Periodo 1	22.03	446	2024	Enero-Marzo
Periodo 2	46.29	937	2024	Enero-Junio
Periodo 3	72.57	1469	2024	Enero-Septiembre
Periodo 4	100	2024	2024	Enero-Diciembre

Resultado del Indicador

Trimestre	Variable 1	Variable 2	Algoritmo	Resultado	Período
Enero - Marzo	446.00	2,024.00	$(\text{Variable}_1 / \text{Variable}_2) * 100$	22.03	Enero - Marzo
Abril - Junio	937.00	2,024.00	$(\text{Variable}_1 / \text{Variable}_2) * 100$	46.29	Abril - Junio
Julio - Septiembre	1,469.00	2,024.00	$(\text{Variable}_1 / \text{Variable}_2) * 100$	72.57	Julio - Septiembre
Octubre - Diciembre	2,024.00	2,024.00	$(\text{Variable}_1 / \text{Variable}_2) * 100$	100.00	Octubre - Diciembre
Anual				60.22	Enero - Diciembre

Lic. Matilde Ramos González
Responsable del Indicador

L.A.E. Gerardo Montero Pérez
Titular de la Dependencia y/o Entidad



GOBIERNO DEL ESTADO DE CAMPECHE
SECRETARIA DE LA CONTRALORIA
FICHA TÉCNICA



SECONT
GOBIERNO DEL ESTADO
DE CAMPECHE

PAGINAS: 1/3

Ramo Administrativo: 28 Organismos Públicos Descentralizados

Unidad Responsable del Programa:

15 Instituto Campechano

Denominación del Programa: 087 Programa de Educación Media Superior, Superior y de Posgrado

Tipo de Programa Presupuestario:

Alineación al Programa Sectorial	
Coordinadora Sectorial:	
Secretario Técnico:	
Secretario Ejecutivo:	
Objetivo Estratégico del Programa Sectorial:	Fortalecer y consolidar la cobertura, equidad, calidad y pertinencia de las instituciones educativas del gobierno del estado en los niveles de educación media superior y superior, así como en la formación para el trabajo, promoviendo la adecuada implementación de la reforma educativa.
Estrategia del Programa Sectorial:	2.5. Ampliar y mejorar la infraestructura y el equipamiento de las instituciones de educación media, educació
Línea de Acción del Programa Sectorial:	2.5.3. Contar con una adecuada infraestructura educativa, en los niveles medio superior y superior mediante la implementación de programas eficientes de mantenimiento, ampliación, construcción y equipamiento acordes con las necesidades de cada localidad y región del estado.
Objetivo Estratégico de la Dependencia o Entidad:	
Resumen Narrativo:	Mantenimiento y equipamiento de espacios educativos del nivel Medio Superior y Superior

Datos de Identificación del Indicador		
Orden	Fórmula	Tipo de Indicador
C2259.A2286	(Número de servicios de mantenimiento realizados a los espacios educativos / Total de servicios de mantenimiento programadas) x100	GESTION
Dimensión del Indicador	Desagregación Geográfica	Tipo de valor de la Meta
Eficacia	Estatal	Relativo
Definición del Indicador	Nombre del Indicador	Unidad de Medida
Fortalecimiento de la gestión con base a la atención de necesidades	2000 Porcentaje de solicitudes de servicios de mantenimiento realizados a los espacios educativos con relación al total de solicitudes programadas en el Instituto Campechano	489 Por ciento
Frecuencia de Medición: Trimestral		

Transversalidad		
Enfoque de transversalidad:	No aplica	
Hombre: 0	Mujer: 0	Total: 0

Características del Indicador		
Características	Calificación	Justificación
Adecuado	Cumple	Permite obtener los elementos necesarios para poder determinar los porcentajes
Aporte Marginal	Cumple	Permite obtener una porcentaje de representación del indicador
Claridad	Cumple	Porque es entendible para cualquier tipo de usuario
Economía	Cumple	La obtención de la información no genera costo significativo
Monitoreable	Cumple	Los elementos presentados son suficientes y competentes para su comprobación
Relevancia	Cumple	El resultado que ofrece y los elementos integrados para su medición son reales, importantes y competentes para su uso



GOBIERNO DEL ESTADO DE CAMPECHE
SECRETARIA DE LA CONTRALORIA
FICHA TÉCNICA



SECONT
GOBIERNO DEL ESTADO
DE CAMPECHE

PAGINAS: 2/3

Contacto del Indicador

Nombre	Apellido Paterno	Apellido Materno
Florentino	Moreno	Balán
Área	Puesto	Correo
Dirección de Servicios Generales	Director	servgenerales@instcamp.edu.mx
Lada	Teléfono	Extensión
981	9818162480	102

Determinación de Metas - Viabilidad de la Meta

Meta acumulable:	No	Comportamiento del Indicador:	Nominal	Factibilidad de la Meta:	Alta
Justificación de la factibilidad:	Esto es posible gracias a la gran oferta educativa que nos permite contribuir al mejoramiento de nuestros centros educativos pero su función está dada por el presupuesto asignado a este indicador				

Línea Base

Año	Indicador	Numerador	Denominador	Período
2019	100	960	960	2019
Justificación de la línea base:	No aplica			
Año	Indicador	Numerador	Denominador	Período
0	0	0	0	0
Justificación de la línea base:				

Parámetro de Semaforización

Tipo de Valor:	Porcentual				
Umbral Verde:	80% - 100%	Umbral Amarillo:	50% - 79%	Umbral Rojo:	0% - 49%

Meta Sexenal

Año	Indicador	Numerador	Denominador	Período
0	0	0	0	0

Características de las variables

Número de Variables: 2		
Nombre	Descripción de la variable	Unidad de Medida
Número de servicios de mantenimiento realizados a los espacios educativos	Esta variable dependerá al presupuesto asignado a este indicador, así como de la planeación realizada para su presupuestación	584 Solicitud
Medios de Verificación	Desagregación Geográfica	Frecuencia
Solicitud de mantenimiento con firma	Estatad	Trimestral
Fecha de Disponibilidad de la Información:	Abril, Julio, Octubre 2021 y Enero 2022	
Nombre	Descripción de la variable	Unidad de Medida
Total de servicios de mantenimiento programadas	Esta variable dependerá al presupuesto asignado a este indicador, así como de la planeación realizada para su presupuestación	584 Solicitud
Medios de Verificación	Desagregación Geográfica	Frecuencia
Solicitud de mantenimiento con firma	Estatad	Trimestral
Fecha de Disponibilidad de la Información:	Abril, Julio, Octubre 2021 y Enero 2022	



GOBIERNO DEL ESTADO DE CAMPECHE
SECRETARIA DE LA CONTRALORIA
FICHA TÉCNICA



SECONT
GOBIERNO DEL ESTADO
DE CAMPECHE

PAGINAS: 3/3

Referencias Adicionales

Referencia Internacional	Referencia Nacional	Comentario Técnico

Series Estadísticas

Ciclo	Valor	Periodo
0	0	No aplica


Metas Ciclo Presupuestario

Periodo	Indicador	Numerador	Denominador	Periodo
Periodo 1	100	400	400	Enero-Marzo
Periodo 2	100	340	340	Abril-Junio
Periodo 3	100	340	340	Julio-Septiembre
Periodo 4	100	330	330	Octubre-Diciembre

Resultado del Indicador

Trimestre	Variable 1	Variable 2	Algoritmo	Resultado	Periodo
Enero - Marzo	400.00	400.00	$(Variable_1/EVariable_2) * 100$	100.00	Enero - Marzo
Abril - Junio	640.00	340.00	$(Variable_1/EVariable_2) * 100$	188.23	Abril - Junio
Julio - Septiembre	640.00	340.00	$(Variable_1/EVariable_2) * 100$	188.23	Julio - Septiembre
Octubre - Diciembre	630.00	330.00	$(Variable_1/EVariable_2) * 100$	190.90	Octubre - Diciembre
Anual				190.90	Enero - Diciembre


C. Florentino Moreno Balán
Responsable del Indicador


L.A.E. Gerardo Montero Pérez
Titular de la Dependencia y/o Entidad



GOBIERNO DEL ESTADO DE CAMPECHE
SECRETARÍA DE LA CONTRALORÍA
FICHA TÉCNICA



SECONT
GOBIERNO DEL ESTADO
DE CAMPECHE

PÁGINAS: 1/3

Nombre Administrativo: 28 Organismos Públicos Descentralizados

Unidad Responsable del Programa:

15 Instituto Campechano

Denominación del Programa: 087 Programa de Educación Media Superior, Superior y de Posgrado

Tipo de Programa Presupuestario:

Alineación al Programa Sectorial	
Coordinadora Sectorial:	
Secretario Técnico:	
Secretario Ejecutivo:	
Objetivo Estratégico del Programa Sectorial:	2. Fortalecer y consolidar la cobertura, equidad, calidad y pertinencia de las instituciones educativas del gobierno del estado en los niveles de educación media superior y superior, así como en la formación para el trabajo, promoviendo la adecuada implementación de la reforma educativa.
Estrategia del Programa Sectorial:	2.4. Favorecer el uso de las nuevas tecnologías de la información y comunicación, tanto en los procesos académicos como administrativos.
Línea de Acción del Programa Sectorial:	2.4.5. Impulsar la conectividad en escuelas, a través de su acceso a tecnologías de la información y la comunicación.
Objetivo Estratégico de la Dependencia o Entidad:	
Resumen Narrativo:	Servicio de consulta de acervo bibliográfico

Datos de Identificación del Indicador		
Orden	Fórmula	Tipo de Indicador
C2259.A2288	Número de libros en existencia en las bibliotecas / Número total de estudiantes	GESTION
Dimensión del Indicador	Desagregación Geográfica	Tipo de valor de la Meta
Eficiencia	Estatal	Relativo
Definición del Indicador	Nombre del Indicador	Unidad de Medida
Incrementa el acervo bibliográfico, para ofrecer a los alumnos	2002 Promedio de libros por joven en el Instituto Campechano	363 Libro
Frecuencia de Medición: Trimestral		

Transversalidad		
Enfoque de transversalidad:	Enfoque de género	
Hombre: 688	Mujer: 1336	Total: 2024

Características del Indicador		
Características	Calificación	Justificación
Adecuado	Cumple	Permite obtener los elementos necesarios para poder determinar los porcentajes
Aporte Marginal	Cumple	permite obtener una tasa de representación del indicador
Claridad	Cumple	Porque es entendible para cualquier tipo de usuario
Economía	Cumple	La obtención de la información genera un costo no significativo
Monitoriable	Cumple	Los elementos presentados son suficientes y competentes para su comprobación
Relevancia	Cumple	El resultado que ofrece y los elementos integrados para su medición son reales, importantes y competentes para su uso

Contacto del Indicador		
Nombre	Apellido Paterno	Apellido Materno
Matilde	Ramos	González



GOBIERNO DEL ESTADO DE CAMPECHE
SECRETARIA DE LA CONTRALORIA
FICHA TÉCNICA



SECONT
GOBIERNO DEL ESTADO
DE CAMPECHE

PAGINAS: 2/3

Área	Puesto	Correo
Dirección de servicios educativos de apoyo	Directora	dsea@instcamp.edu.mx
Lada	Teléfono	Extensión
981	9818162480	104

Determinación de Metas - Viabilidad de la Meta

Meta acumulable:	Sí	Comportamiento del Indicador:	Ascendente	Factibilidad de la Meta:	Alta
Justificación de la factibilidad:	Es posible gracias a la gran oferta educativa, que nos permite contribuir al mejoramiento de nuestros centros educativos, pero su función está dada por el presupuesto asignado a este indicador				

Línea Base

Año	Indicador	Numerador	Denominador	Período
2020	10	21240	2096	2020
Justificación de la línea base: No aplica				
Año	Indicador	Numerador	Denominador	Período
0	0	0	0	0
Justificación de la línea base:				

Parámetro de Semaforización

Tipo de Valor:	Absoluto				
Umbral Verde:	6 a 16	Umbral Amarillo:	0 a 5 y 17 a 22	Umbral Rojo:	-5 a -1 y 23 a 28

Meta Sexenal

Meta Intermedia

Año	Indicador	Numerador	Denominador	Período
0	0	0	0	0

Características de las variables

Número de Variables: 2		
Nombre	Descripción de la variable	Unidad de Medida
Número de libros en existencia en las bibliotecas	Representa el número de libros existentes en la Biblioteca	363 Libro
Medios de Verificación	Desagregación Geográfica	Frecuencia
Inventario Biblioteca	Estatal	Trimestral
Fecha de Disponibilidad de la información:	Abril, Julio, Octubre 2021 y Enero 2022	
Nombre	Descripción de la variable	Unidad de Medida
Número total de estudiantes	Representa el número de alumnos el ciclo escolar	27 Alumno
Medios de Verificación	Desagregación Geográfica	Frecuencia
Estadística de alumnos	Estatal	Trimestral
Fecha de Disponibilidad de la información:	Abril, Julio, Octubre 2021 y Enero 2022	

Referencias Adicionales

Referencia Internacional	Referencia Nacional	Comentario Técnico



GOBIERNO DEL ESTADO DE CAMPECHE
SECRETARIA DE LA CONTRALORIA
FICHA TÉCNICA



SECONT
GOBIERNO DEL ESTADO
DE CAMPECHE

PAGINAS: 3/3

Series Estadísticas		
Ciclo	Valor	Periodo
0	0	No aplica

Metas Ciclo Presupuestario				
Periodo	Indicador	Numerador	Denominador	Periodo
Periodo 1	10.51	21275	2024	Enero-Marzo
Periodo 2	10.52	21310	2024	Enero-Junio
Periodo 3	10.54	21345	2024	Enero-Septiembre
Periodo 4	11.56	21380	2024	Enero-Diciembre

Resultado del Indicador					
Trimestre	Variable 1	Variable 2	Algoritmo	Resultado	Periodo
Enero - Marzo	21,275.00	2,024.00	Variable_1/Variable_2	10.51	Enero - Marzo
Abril - Junio	21,407.00	2,024.00	Variable_1/Variable_2	10.58	Abril - Junio
Julio - Septiembre	21,412.00	2,024.00	Variable_1/Variable_2	10.58	Julio - Septiembre
Octubre - Diciembre	21,478.00	2,024.00	Variable_1/Variable_2	10.61	Octubre - Diciembre
Anual				10.57	Enero - Diciembre

Lic. Matilde Ramos González

Responsable del Indicador

L.A.E. Gerardo Montero Pérez

Titular de la Dependencia y/o Entidad

**GOBIERNO DEL ESTADO DE CAMPECHE****SECRETARIA DE LA CONTRALORIA****FICHA TÉCNICA****SECONT**
GOBIERNO DEL ESTADO
DE CAMPECHE

PAGINAS: 2/3

Raquel Concepción	Castilla	Magaña
Área	Puesto	Correo
Dirección Recursos Materiales	Directora	dm@instcamp.edu.mx
Lada	Teléfono	Extensión
981	9818162480	102

Determinación de Metas - Viabilidad de la Meta

Meta acumulable:	No	Comportamiento del Indicador:	Nominal	Factibilidad de la Meta:	Alta
Justificación de la factibilidad:	Se pretende realizar lo programado				

Línea Base

Año	Indicador	Numerador	Denominador	Período
0	0	0	0	No aplica
Justificación de la línea base: No aplica				
Año	Indicador	Numerador	Denominador	Período
0	0	0	0	
Justificación de la línea base:				

Parámetro de Semafización

Tipo de Valor:	Porcentual				
Umbral Verde:	80% - 100%	Umbral Amarillo:	50% - 79%	Umbral Rojo:	0% - 49%

Meta Sexenal**Meta Intermedia**

Año	Indicador	Numerador	Denominador	Período
0	0	0	0	

Características de las variables

Número de Variables: 2

Nombre	Descripción de la variable	Unidad de Medida
Número de requisiciones de compras atendidas	Esta variable dependerá del presupuesto y las necesidades de las áreas	553 Requisición
Medios de Verificación:	Desagregación Geográfica	Frecuencia
Formato de Requisición:	Estatad	Trimestral
Fecha de Disponibilidad de la información:	Abril, julio, octubre 2021 y enero 2022	

Nombre	Descripción de la variable	Unidad de Medida
Total de requisiciones recibidas	Integración de las requisiciones presentadas para su atención por las áreas	553 Requisición
Medios de Verificación:	Desagregación Geográfica	Frecuencia
Formato de requisición:	Estatad	Trimestral
Fecha de Disponibilidad de la información:	Abril, julio, octubre 2021 y enero 2022	

Referencias Adicionales

Referencia Internacional	Referencia Nacional	Comentario Técnico



GOBIERNO DEL ESTADO DE CAMPECHE
SECRETARIA DE LA CONTRALORIA
FICHA TÉCNICA



SECONT
GOBIERNO DEL ESTADO
DE CAMPECHE

PAGINAS: 1/3

Ramo Administrativo: 28 Organismos Públicos Descentralizados
Unidad Responsable del Programa:
 15 Instituto Campechano
Denominación del Programa: 087 Programa de Educación Media Superior, Superior y de Posgrado
Tipo de Programa Presupuestario:

Alineación al Programa Sectorial	
Coordinadora Sectorial:	
Secretario Técnico:	
Secretario Ejecutivo:	
Objetivo Estratégico del Programa Sectorial:	Fortalecer y consolidar la cobertura, equidad, calidad y pertinencia de las instituciones educativas del gobierno del estado en los niveles de educación media superior y superior, así como en la formación para el trabajo, promoviendo la adecuada implementación de la reforma educativa
Estrategia del Programa Sectorial:	2.5. Ampliar y mejorar la infraestructura y el equipamiento de las instituciones de educación media, educación superior y formación para el trabajo
Línea de Acción del Programa Sectorial:	2.5.3. Contar con una adecuada infraestructura educativa, en los niveles medio superior y superior mediante la implementación de programas eficientes de mantenimiento, ampliación, construcción y equipamiento acordes con las necesidades de cada localidad y región del estado.
Objetivo Estratégico de la Dependencia o Entidad:	
Resumen Narrativo:	Atención a las necesidades de los servicios educativos del nivel Medio Superior y Superior

Datos de Identificación del Indicador		
Orden	Fórmula	Tipo de Indicador
C2259.A4150	(Número de requisiciones de compras atendidas / Total de requisiciones recibidas) x100	GESTION
Dimensión del Indicador	Desagregación Geográfica	Tipo de valor de la Meta
Eficacia	Estatal	Relativo
Definición del indicador	Nombre del Indicador	Unidad de Medida
Fortalecimiento de la gestión con base a la atención de necesidades	2282 Porcentaje de requisiciones de compras atendidas con relación a las requisiciones recibidas en el Instituto Campechano	489 Por ciento
Frecuencia de Medición: Trimestral		

Transversalidad		
Enfoque de transversalidad:	No aplica	
Hombre: 0	Mujer: 0	Total: 0

Características del Indicador		
Características	Calificación	Justificación
Adecuado	Cumple	Permite obtener los elementos necesarios para poder determinar los porcentajes
Aporte Marginal	Cumple	Permite obtener un porcentaje de representación del indicador
Claridad	Cumple	Porque es entendible para cualquier usuario
Economía	Cumple	La obtención de la información no genera costo significativo
Monitoreable	Cumple	Los elementos presentados son suficientes y competentes para su comprobación
Relevancia	Cumple	El resultado que ofrece y los elementos integrados para su medición son reales, importantes y competentes para su uso

Contacto del Indicador		
Nombre	Apellido Paterno	Apellido Materno



GOBIERNO DEL ESTADO DE CAMPECHE
SECRETARIA DE LA CONTRALORIA
FICHA TÉCNICA



SECONT
GOBIERNO DEL ESTADO
DE CAMPECHE

PAGINAS: 3/3

Series Estadísticas		
Ciclo	Valor	Periodo
0	0	No aplica

Metas Ciclo Presupuestario				
Periodo	Indicador	Numerador	Denominador	Periodo
Periodo 1	100	15	15	Enero a marzo
Periodo 2	100	20	20	Abril a junio
Periodo 3	100	20	20	Julio a septiembre
Periodo 4	100	15	15	Octubre a diciembre

Resultado del Indicador					
Trimestre	Variable 1	Variable 2	Algoritmo	Resultado	Periodo
Enero - Marzo	2.00	15.00	$(Variable_1/Variable_2)*100$	13.33	Enero - Marzo
Abril - Junio	11.00	20.00	$(Variable_1/Variable_2)*100$	55.00	Abril - Junio
Julio - Septiembre	20.00	20.00	$(Variable_1/Variable_2)*100$	100.00	Julio - Septiembre
Octubre - Diciembre	10.00	15.00	$(Variable_1/Variable_2)*100$	66.66	Octubre - Diciembre
Ánual				80.00	Enero - Diciembre

Lic. Raquel C. Castañeda Sandoval
Responsable del Indicador

L.A.E. Gerardo Montero Pérez
Titular de la Dependencia y/o Entidad



GOBIERNO DEL ESTADO DE CAMPECHE
SECRETARIA DE LA CONTRALORIA
FICHA TÉCNICA



SECONT
GOBIERNO DEL ESTADO
DE CAMPECHE

PAGINAS: 1/3

Ramo Administrativo: 28 Organismos Públicos Descentralizados
Unidad Responsable del Programa:
 15 Instituto Campechano
Denominación del Programa: 087 Programa de Educación Media Superior, Superior y de Posgrado
Tipo de Programa Presupuestario:

Alineación al Programa Sectorial	
Coordinadora Sectorial:	
Secretario Técnico:	
Secretario Ejecutivo:	
Objetivo Estratégico del Programa Sectorial:	Fortalecer y consolidar la cobertura, equidad, calidad y pertinencia de las instituciones educativas del gobierno del estado en los niveles de educación media superior y superior, así como en la formación para el trabajo, promoviendo la adecuada implementación de la reforma educativa
Estrategia del Programa Sectorial:	2.6 Asegurar mayor cobertura, inclusión y equidad en formación para el trabajo, educación media superior y educación superior, entre todos los grupos de la población
Línea de Acción del Programa Sectorial:	2.6.2. Fomentar la igualdad en el acceso a la educación de la población del estado, mediante acciones que faciliten el acceso y la permanencia en la educación media superior, superior y de formación para el trabajo, de grupos vulnerables, promovidas a partir del Fondo para la Equidad Educativa.
Objetivo Estratégico de la Dependencia o Entidad:	
Resumen Narrativo:	Acciones sobre derechos humanos para la comunidad del instituto

Datos de Identificación del Indicador		
Orden	Fórmula	Tipo de Indicador
C2259.A4151	(Número de acciones en derechos humanos realizadas / Número de acciones en derechos humanos programadas) x100	GESTION
Dimensión del Indicador	Desagregación Geográfica	Tipo de valor de la Meta
Eficacia	Estatal	Relativo
Definición del Indicador	Nombre del Indicador	Unidad de Medida
Atención acciones derechos humanos	2281 Porcentaje de acciones en derechos humanos para la comunidad del Instituto Campechano	489 Por ciento
Frecuencia de Medición: Trimestral		

Transversalidad		
Enfoque de transversalidad:	No aplica	
Hombre: 0	Mujer: 0	Total: 0

Características del Indicador		
Características	Calificación	Justificación
Adecuado	Cumple	Permite obtener los elementos necesarios para poder determinar los porcentajes del indicador
Aporte Marginal	Cumple	Permite obtener un porcentaje de representación del indicador
Claridad	Cumple	Es fácil de obtener la información de lo que se esta realizando
Economía	Cumple	La obtención de la información no genera costo significativo
Monitoriable	Cumple	Los elementos presentados son suficientes y competentes para su comprobación
Relevancia	Cumple	Muestra los resultados que ofrece y los elementos de planeación y cumplimiento su medición son reales, importantes y competentes para su uso



GOBIERNO DEL ESTADO DE CAMPECHE
SECRETARIA DE LA CONTRALORIA
FICHA TÉCNICA



SECONT
GOBIERNO DEL ESTADO
DE CAMPECHE

PAGINAS: 2/3

Contacto del Indicador		
Nombre	Apellido Paterno	Apellido Materno
Leydi Margarita	López	Sonda
Área	Puesto	Correo
Dirección de Investigación Educativa	Directora	inveducativa@instcamp.edu.mx
Lada	Teléfono	Extensión
981	9818162480	106

Determinación de Metas - Viabilidad de la Meta					
Meta acumulable:	No	Comportamiento del Indicador:	Nominal	Factibilidad de la Meta:	Alta
Justificación de la factibilidad:	Se pretende realizar lo programado				

Linea Base				
Año	Indicador	Numerador	Denominador	Período
0	0	0	0	No aplica
Justificación de la línea base:	No aplica			
Año	Indicador	Numerador	Denominador	Período
0	0	0	0	
Justificación de la línea base:				

Parámetro de Semaforización					
Tipo de Valor:	Porcentual				
Umbral Verde:	80% - 100%	Umbral Amarillo:	50% - 79%	Umbral Rojo:	0% - 49%

Meta Sexenal

Meta Intermedia				
Año	Indicador	Numerador	Denominador	Período
0	0	0	0	

Características de las variables

Número de Variables: 2		
Nombre	Descripción de la variable	Unidad de Medida
Número acciones de derechos humanos realizadas	Evidencias de las acciones realizadas sobre derechos humanos	4 Acción
Medios de Verificación	Desagregación Geográfica	Frecuencia
Constancias de participación a cursos, conferencias, libros y revistas adquiridos, carteles, folletos, trípticos, fotografías	Estatal	Trimestral
Fecha de Disponibilidad de la información:	Abril, julio, octubre 2021 y enero 2022	
Nombre	Descripción de la variable	Unidad de Medida
Número acciones de derechos humanos programadas	Demuestra las acciones a realizar sobre derechos humanos	4 Acción
Medios de Verificación	Desagregación Geográfica	Frecuencia
Programa de la acción	Estatal	Trimestral
Fecha de Disponibilidad de la información:	Abril, julio, octubre 2021 y enero 2022	



GOBIERNO DEL ESTADO DE CAMPECHE
SECRETARIA DE LA CONTRALORIA
FICHA TÉCNICA



SECONT
GOBIERNO DEL ESTADO
DE CAMPECHE

PAGINAS: 3/3

Referencias Adicionales		
Referencia Internacional	Referencia Nacional	Comentario Técnico

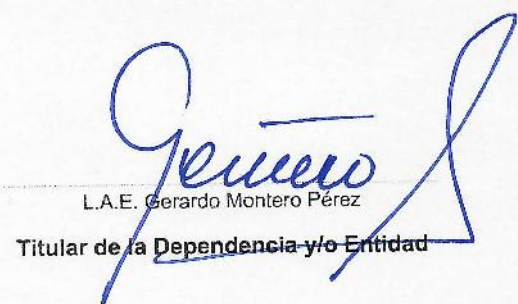
Series Estadísticas		
Ciclo	Valor	Período
0	0	No aplica

Metas Ciclo Presupuestario				
Período	Indicador	Numerador	Denominador	Período
Periodo 1	100	1	1	Enero a marzo
Periodo 2	100	1	1	Abril a junio
Periodo 3	100	1	1	Julio a septiembre
Periodo 4	100	1	1	Octubre a diciembre

Resultado del Indicador					
Trimestre	Variable 1	Variable 2	Algoritmo	Resultado	Período
Enero - Marzo	1.00	1.00	$(Variable_1/Variable_2) * 100$	100.00	Enero - Marzo
Abril - Junio	1.00	1.00	$(Variable_1/Variable_2) * 100$	100.00	Abril - Junio
Julio - Septiembre	1.00	1.00	$(Variable_1/Variable_2) * 100$	100.00	Julio - Septiembre
Octubre - Diciembre	1.00	1.00	$(Variable_1/Variable_2) * 100$	100.00	Octubre - Diciembre
Anual				400.00	Enero - Diciembre


M.C. Leydi M. López Sonda

Responsable del Indicador


L.A.E. Gerardo Montero Pérez

Titular de la Dependencia y/o Entidad



GOBIERNO DEL ESTADO DE CAMPECHE
SECRETARIA DE LA CONTRALORIA
FICHA TÉCNICA



SECONT
GOBIERNO DEL ESTADO
DE CAMPECHE

PAGINAS: 1/3

Ramo Administrativo: 28 Organismos Públicos Descentralizados
Unidad Responsable del Programa:
 15 Instituto Campechano
Denominación del Programa: 087 Programa de Educación Media Superior, Superior y de Posgrado
Tipo de Programa Presupuestario:

Alineación al Programa Sectorial	
Coordinadora Sectorial:	
Secretario Técnico:	
Secretario Ejecutivo:	
Objetivo Estratégico del Programa Sectorial:	Fortalecer y consolidar la cobertura, equidad, calidad y pertinencia de las instituciones educativas del gobierno del estado en los niveles de educación media superior y superior, así como en la formación para el trabajo, promoviendo la adecuada implementación de la reforma educativa
Estrategia del Programa Sectorial:	2.6 Asegurar mayor cobertura, inclusión y equidad en formación para el trabajo, educación media superior y educación superior, entre todos los grupos de la población
Línea de Acción del Programa Sectorial:	2.6.2. Fomentar la igualdad en el acceso a la educación de la población del estado, mediante acciones que faciliten el acceso y la permanencia en la educación media superior, superior y de formación para el trabajo, de grupos vulnerables, promovidas a partir del Fondo para la Equidad Educativa.
Objetivo Estratégico de la Dependencia o Entidad:	
Resumen Narrativo:	Acciones para la igualdad entre mujeres y hombres

Datos de Identificación del Indicador		
Orden	Fórmula	Tipo de Indicador
C2259.A4155	(Número de acciones para la igualdad entre mujeres y hombres realizadas / Número de acciones para la igualdad entre mujeres y hombres programadas en el Instituto Campechano) x100	GESTION
Dimensión del Indicador	Desagregación Geográfica	Tipo de valor de la Meta
Eficacia	Estatal	Relativo
Definición del Indicador	Nombre del Indicador	Unidad de Medida
Atención acciones igualdad entre hombres y mujeres	2204 Porcentaje de acciones para la igualdad entre mujeres y hombres en el Instituto Campechano	489 Por ciento
Frecuencia de Medición: Trimestral		

Transversalidad		
Enfoque de transversalidad:	No aplica	
Hombre: 0	Mujer: 0	Total: 0

Características del Indicador		
Características	Calificación	Justificación
Adecuado	Cumple	Permite obtener los elementos necesarios para poder determinar los resultados
Aporte Marginal	Cumple	Permite obtener un porcentaje de representación del indicador
Claridad	Cumple	Es fácil de obtener la información de lo que se esta realizando
Economía	Cumple	La obtención de la información no genera costo significativo
Monitoriable	Cumple	Los elementos presentados son suficientes y competentes para su comprobación
Relevancia	Cumple	Muestra los resultados que ofrece y los elementos de planeación y cumplimiento su medición son reales, importantes y competentes para su uso



GOBIERNO DEL ESTADO DE CAMPECHE
SECRETARIA DE LA CONTRALORIA
FICHA TÉCNICA



SECONT
GOBIERNO DEL ESTADO
DE CAMPECHE

PAGINAS: 2/3

Contacto del Indicador		
Nombre	Apellido Paterno	Apellido Materno
Leydi Margarita	López	Sonda
Área	Puesto	Correo
Dirección de Investigación Educativa	Directora	inveducativa@instcamp.edu.mx
Lada	Teléfono	Extensión
981	9818162480	106

Determinación de Metas - Viabilidad de la Meta					
Meta acumulable:	No	Comportamiento del Indicador:	Nominal	Factibilidad de la Meta:	Alta
Justificación de la factibilidad:	Se pretende realizar lo programado				

Linea Base				
Año	Indicador	Numerador	Denominador	Período
0	0	0	0	No aplica
Justificación de la línea base:	No aplica			
Año	Indicador	Numerador	Denominador	Período
0	0	0	0	No aplica
Justificación de la línea base:				

Parámetro de Semaforización					
Tipo de Valor:	Porcentual				
Umbral Verde:	80% - 100%	Umbral Amarillo:	50% - 79%	Umbral Rojo:	0% - 49%

Meta Sexenal

Meta Intermedia				
Año	Indicador	Numerador	Denominador	Período
0	0	0	0	No aplica

Características de las variables

Número de Variables: 2		
Nombre	Descripción de la variable	Unidad de Medida
Número de acciones para la igualdad entre mujeres y hombres realizadas	Muestra las acciones para igualdad entre hombre y mujeres realizadas	4 Acción
Medios de Verificación	Desagregación Geográfica	Frecuencia
Constancias de participación a cursos, conferencias, libros y revistas adquiridos, carteles, folletos, trípticos, fotografías A	Estatal	Trimestral
Fecha de Disponibilidad de la información:	Abril, julio, octubre 2021 y enero 2022	
Nombre	Descripción de la variable	Unidad de Medida
Número de acciones para la igualdad entre mujeres y hombres programadas en el Instituto Campechano	Muestra las acciones para igualdad entre hombre y mujeres programadas	4 Acción
Medios de Verificación	Desagregación Geográfica	Frecuencia
Constancias de participación a cursos, conferencias, libros y revistas adquiridos, carteles, folletos, trípticos, fotografías A	Estatal	Trimestral
Fecha de Disponibilidad de la información:	Abril, julio, octubre 2021 y enero 2022	



GOBIERNO DEL ESTADO DE CAMPECHE
SECRETARIA DE LA CONTRALORIA
FICHA TÉCNICA



SECONT
GOBIERNO DEL ESTADO
DE CAMPECHE

PAGINAS: 3/3

Referencias Adicionales		
Referencia Internacional	Referencia Nacional	Comentario Técnico

Series Estadísticas		
Ciclo	Valor	Período
0	0	No aplica

Metas Ciclo Presupuestario				
Período	Indicador	Numerador	Denominador	Período
Periodo 1	100	1	1	Enero a marzo
Periodo 2	100	1	1	Abril a junio
Periodo 3	100	1	1	Julio a septiembre
Periodo 4	100	1	1	Octubre a diciembre

Resultado del Indicador					
Trimestre	Variable 1	Variable 2	Algoritmo	Resultado	Período
Enero - Marzo	1.00	1.00	$(Variable_1/Variable_2) * 100$	100.00	Enero - Marzo
Abril - Junio	2.00	1.00	$(Variable_1/Variable_2) * 100$	200.00	Abril - Junio
Julio - Septiembre	1.00	1.00	$(Variable_1/Variable_2) * 100$	100.00	Julio - Septiembre
Octubre - Diciembre	1.00	1.00	$(Variable_1/Variable_2) * 100$	100.00	Octubre - Diciembre
Añual				500.00	Enero - Diciembre

M.C. Leydi M. López Senda
Responsable del Indicador

L.A.E. Gerardo Montero Pérez
Titular de la Dependencia y/o Entidad



GOBIERNO DEL ESTADO DE CAMPECHE
SECRETARIA DE LA CONTRALORIA
FICHA TÉCNICA



SECONT
GOBIERNO DEL ESTADO
DE CAMPECHE

PAGINAS: 1/3

Ramo Administrativo: 28 Organismos Públicos Descentralizados
 Unidad Responsable del Programa:
 15 Instituto Campechano
 Denominación del Programa: 087 Programa de Educación Media Superior, Superior y de Posgrado
 Tipo de Programa Presupuestario:

Alineación al Programa Sectorial	
Coordinadora Sectorial:	
Secretario Técnico:	
Secretario Ejecutivo:	
Objetivo Estratégico del Programa Sectorial:	2. Fortalecer y consolidar la cobertura, equidad, calidad y pertinencia de las instituciones educativas del gobierno del estado en los niveles de educación media superior y superior, así como en la formación para el trabajo, promoviendo de la adecuada implementación de la Reforma Educativa.
Estrategia del Programa Sectorial:	2.4. Favorecer el uso de las nuevas tecnologías de la información y comunicación, tanto en los procesos académicos como administrativos.
Línea de Acción del Programa Sectorial:	2.4.1. Alentar el uso de las tecnologías de la información con proyectos que ofrezcan oportunidades de acceso a la sociedad del conocimiento
Objetivo Estratégico de la Dependencia o Entidad:	
Resumen Narrativo:	Investigación científica integral impulsada

Datos de Identificación del Indicador		
Orden	Fórmula	Tipo de Indicador
C2260	(Número de proyectos de investigación científica realizados / Total de proyectos de investigación científica programados) x100	GESTION
Dimensión del Indicador	Desagregación Geográfica	Tipo de valor de la Meta
Eficacia	Estatal	Relativo
Definición del Indicador	Nombre del Indicador	Unidad de Medida
Proyectos de investigación científica concluidos	1991 Porcentaje de proyectos de investigación científica realizados en el Instituto Campechano	489 Por ciento
Frecuencia de Medición: Anual		

Transversalidad		
Enfoque de transversalidad:	No aplica	
Hombre: 0	Mujer: 0	Total: 0

Características del Indicador		
Características	Calificación	Justificación
Adecuado	Cumple	Los resultados son evidentes
Aporte Marginal	Cumple	Indicador único del propósito
Claridad	Cumple	Los datos arrojados refieren la producción científica, proyectos concluidos
Economía	Cumple	Se cuenta con elementos para su control
Monitoriable	Cumple	Fácil de monitorear
Relevancia	Cumple	Permite conocer los datos del logro

Contacto del Indicador		
Nombre	Apellido Paterno	Apellido Materno
Leydi Margarita	López	Sonda



GOBIERNO DEL ESTADO DE CAMPECHE
SECRETARIA DE LA CONTRALORIA
FICHA TÉCNICA



SECONT
GOBIERNO DEL ESTADO
DE CAMPECHE

PAGINAS: 2/3

Área	Puesto	Correo
Dirección de Investigación	Directora	inveducativa@instcamp.edu.mx
Lada	Teléfono	Extensión
981	9818162480	106

Determinación de Metas - Viabilidad de la Meta

Meta acumulable:	No	Comportamiento del Indicador:	Nominal	Factibilidad de la Meta:	Alta
Justificación de la factibilidad:	Esto es posible gracias a las investigaciones que realizan los docentes y alumnos				

Línea Base

Año	Indicador	Numerador	Denominador	Periodo
2019	100	5	5	2019

Justificación de la línea base: No aplica

Año	Indicador	Numerador	Denominador	Periodo
0	0	0	0	0

Justificación de la línea base:

Parámetro de Semafización

Tipo de Valor:	Porcentual				
Umbral Verde:	80% - 100%	Umbral Amarillo:	50% - 79%	Umbral Rojo:	0% - 49%

Meta Sexenal

Meta Intermedia

Año	Indicador	Numerador	Denominador	Periodo
0	0	0	0	0

Características de las variables

Número de Variables: 2

Nombre	Descripción de la variable	Unidad de Medida
Número de proyectos de investigación científica realizados	Proyectos de investigación científica realizados	517 Proyecto
Medios de Verificación	Desagregación Geográfica	Frecuencia
Proyecto concluido con informe	Estatad	Anual
Fecha de Disponibilidad de la información:	Enero 2022	

Nombre	Descripción de la variable	Unidad de Medida
Total de proyectos de investigación científica programados	Proyectos de investigación programados	517 Proyecto
Medios de Verificación	Desagregación Geográfica	Frecuencia
Registro de proyecto	Estatad	Anual
Fecha de Disponibilidad de la información:	Enero 2022	

Referencias Adicionales

Referencia Internacional	Referencia Nacional	Comentario Técnico



GOBIERNO DEL ESTADO DE CAMPECHE
SECRETARIA DE LA CONTRALORIA
FICHA TÉCNICA



SECONT
GOBIERNO DEL ESTADO
DE CAMPECHE


PAGINAS: 3/3

Series Estadísticas		
Ciclo	Valor	Período
0	0	No aplica

Metas Ciclo Presupuestario				
Período	Indicador	Numerador	Denominador	Período
Período 1	100	5	5	Enero-Diciembre

Resultado del Indicador					
Trimestre	Variable 1	Variable 2	Algoritmo	Resultado	Período
Enero - Marzo	0.00	0.00	$(Variable_1/EVariable_2) * 100$	0.00	Enero - Marzo
Abril - Junio	0.00	0.00	$(Variable_1/EVariable_2) * 100$	0.00	Abril - Junio
Julio - Septiembre	0.00	0.00	$(Variable_1/EVariable_2) * 100$	0.00	Julio - Septiembre
Octubre - Diciembre	9.00	5.00	$(Variable_1/EVariable_2) * 100$	180.00	Octubre - Diciembre
Anual				0.00	Enero - Diciembre


M.C. Leydi M. López Sonda
Responsable del Indicador


L.A.E. Gerardo Montero Pérez
Titular de la Dependencia y/o Entidad



GOBIERNO DEL ESTADO DE CAMPECHE
SECRETARIA DE LA CONTRALORIA
FICHA TÉCNICA



SECONT
GOBIERNO DEL ESTADO
DE CAMPECHE

PAGINAS: 1/3

Ramo Administrativo: 28 Organismos Públicos Descentralizados
Unidad Responsable del Programa:
 15 Instituto Campechano
Denominación del Programa: 087 Programa de Educación Media Superior, Superior y de Posgrado
Tipo de Programa Presupuestario:

Alineación al Programa Sectorial	
Coordinadora Sectorial:	
Secretario Técnico:	
Secretario Ejecutivo:	
Objetivo Estratégico del Programa Sectorial:	2. Fortalecer y consolidar la cobertura, equidad, calidad y pertinencia de las instituciones educativas del gobierno del estado en los niveles de educación media superior y superior, así como en la formación para el trabajo, promoviendo de la adecuada implementación de la Reforma Educativa.
Estrategia del Programa Sectorial:	2.4. Favorecer el uso de las nuevas tecnologías de la información y comunicación, tanto en los procesos académicos como administrativos.
Línea de Acción del Programa Sectorial:	2.4.1. Alentar el uso de las tecnologías de la información con proyectos que ofrezcan oportunidades de acceso a la sociedad del conocimiento.
Objetivo Estratégico de la Dependencia o Entidad:	
Resumen Narrativo:	Realización y difusión de proyectos de investigación

Datos de Identificación del Indicador		
Orden	Fórmula	Tipo de Indicador
C2260.A2290	(Número de publicaciones científicas realizadas / Número de publicaciones científicas programadas) x100	GESTION
Dimensión del Indicador	Desagregación Geográfica	Tipo de valor de la Meta
Eficacia	Estatal	Relativo
Definición del Indicador	Nombre del Indicador	Unidad de Medida
Refleja el número de publicaciones científicas efectuadas en el año	2028 Porcentaje de Publicaciones científicas realizadas en el Instituto Campechano	489 Por ciento
Frecuencia de Medición: Anual		

Transversalidad		
Enfoque de transversalidad:	No aplica	
Hombre: 0	Mujer: 0	Total: 0

Características del Indicador		
Características	Calificación	Justificación
Adecuado	Cumple	Permite obtener los elementos necesarios para determinar el porcentaje
Aporte Marginal	Cumple	Permite obtener un porcentaje de representación del indicador
Claridad	Cumple	Es entendible por cualquier tipo de usuario
Economía	Cumple	Para la obtención de la información genera un costo no significativo
Monitoreable	Cumple	Los elementos presentados son suficientes y competentes para su comprobación
Relevancia	Cumple	Los resultados que ofrece y los elementos integradores para su medición son reales, competentes e importantes.

Contacto del Indicador		
Nombre	Apellido Paterno	Apellido Materno
Leydi Margarita	López	Sonda



GOBIERNO DEL ESTADO DE CAMPECHE
SECRETARIA DE LA CONTRALORIA
FICHA TÉCNICA



SECONT
GOBIERNO DEL ESTADO
DE CAMPECHE

PAGINAS: 2/3

Área	Puesto	Correo
Dirección de Investigación	Directora	inveducativa@instcamp.edu.mx
Lada	Teléfono	Extensión
981	9818162480	106

Determinación de Metas - Viabilidad de la Meta

Meta acumulable:	No	Comportamiento del Indicador:	Nominal	Factibilidad de la Meta:	Alta
Justificación de la factibilidad:	Esto es posible gracias al interés de la institución en motivar al personal y a becas que ofrece para el personal docente				

Línea Base

Año	Indicador	Numerador	Denominador	Período
2019	100	12	12	2019
Justificación de la línea base:	No aplica			
Año	Indicador	Numerador	Denominador	Período
0	0	0	0	0
Justificación de la línea base:				

Parámetro de Semaforización

Tipo de Valor:	Porcentual				
Umbral Verde:	80% - 100%	Umbral Amarillo:	50% - 79%	Umbral Rojo:	0% - 49%

Meta Sexenal

Meta Intermedia

Año	Indicador	Numerador	Denominador	Período
0	0	0	0	0

Características de las variables

Número de Variables: 2		
Nombre	Descripción de la variable	Unidad de Medida
Número de publicaciones científicas realizadas	Representa el número de publicaciones científicas efectuadas en el año	520 Publicación
Medios de Verificación	Desagregación Geográfica	Frecuencia
Artículos y/o libros publicados	Estatal	Anual
Fecha de Disponibilidad de la información:	Enero 2022	
Nombre	Descripción de la variable	Unidad de Medida
Número de publicaciones científicas programadas	Representa el número de publicaciones científicas programadas en el año	520 Publicación
Medios de Verificación	Desagregación Geográfica	Frecuencia
Artículos y/o libros por publicar	Estatal	Anual
Fecha de Disponibilidad de la información:	Enero 2022	

Referencias Adicionales

Referencia Internacional	Referencia Nacional	Comentario Técnico
		Este indicador se reportará en el cuarto trimestre.



GOBIERNO DEL ESTADO DE CAMPECHE
SECRETARIA DE LA CONTRALORIA
FICHA TÉCNICA



SECONT
GOBIERNO DEL ESTADO
DE CAMPECHE


PAGINAS: 3/3

Series Estadísticas		
Ciclo	Valor	Periodo
0	0	No aplica

Metas Ciclo Presupuestario				
Periodo	Indicador	Numerador	Denominador	Periodo
Periodo 1	100	16	16	Enero-Diciembre

Resultado del Indicador					
Trimestre	Variable 1	Variable 2	Algoritmo	Resultado	Periodo
Enero - Marzo	0.00	0.00	$(Variable_1/EVariable_2) * 100$	0.00	Enero - Marzo
Abril - Junio	0.00	0.00	$(Variable_1/EVariable_2) * 100$	0.00	Abril - Junio
Julio - Septiembre	0.00	0.00	$(Variable_1/EVariable_2) * 100$	0.00	Julio - Septiembre
Octubre - Diciembre	18.00	16.00	$(Variable_1/EVariable_2) * 100$	112.50	Octubre - Diciembre
Anual				0.00	Enero - Diciembre


M.C. Leydi M. Lopez Sonda
Responsable del Indicador


L.A.E. Gerardo Montero Pérez
Titular de la Dependencia y/o Entidad



GOBIERNO DEL ESTADO DE CAMPECHE
SECRETARIA DE LA CONTRALORIA
FICHA TÉCNICA



SECONT
GOBIERNO DEL ESTADO
DE CAMPECHE

PAGINAS: 1/3

Ramo Administrativo: 28 Organismos Públicos Descentralizados
Unidad Responsable del Programa:
 15 Instituto Campechano
Denominación del Programa: 087 Programa de Educación Media Superior, Superior y de Posgrado
Tipo de Programa Presupuestario:

Alineación al Programa Sectorial	
Coordinadora Sectorial:	
Secretario Técnico:	
Secretario Ejecutivo:	
Objetivo Estratégico del Programa Sectorial:	2. Fortalecer y consolidar la cobertura, equidad, calidad y pertinencia de las instituciones educativas del gobierno del estado en los niveles de educación media superior y superior, así como en la formación para el trabajo, promoviendo de la adecuada implementación de la Reforma Educativa
Estrategia del Programa Sectorial:	2.2 Procurar la pertinencia en la formación para el trabajo, la educación media superior y la educación superior, a través de promover una educación basada valores y de intensificar la vinculación con los sectores sociales y productivos del estado.
Línea de Acción del Programa Sectorial:	2.2.2. Realizar periódicamente diversos diagnósticos y prospectivas del mercado laboral, para reorientar la oferta de los programas educativos, procurando la actualización de los que tengan baja demanda en el mercado laboral y creando los necesarios para atender la demanda existente.
Objetivo Estratégico de la Dependencia o Entidad:	
Resumen Narrativo:	Vinculación con los sectores productivos, educativos y sociales

Datos de Identificación del Indicador		
Orden	Fórmula	Tipo de Indicador
C2261	(Total de egresados que se insertan en el mercado laboral de acuerdo al perfil profesional en el lapso de dos años / Total de egresados de la cohorte) x100	GESTION
Dimensión del Indicador	Desagregación Geográfica	Tipo de valor de la Meta
Eficacia	Estatal	Relativo
Definición del Indicador	Nombre del Indicador	Unidad de Medida
Egresados que se insertan en el mercado laboral de acuerdo a su perfil	1992 Porcentaje de egresados que se insertan en el mercado laboral de acuerdo al perfil profesional en el lapso de dos años del Instituto Campechano	489 Por ciento
Frecuencia de Medición: Semestral		

Transversalidad		
Enfoque de transversalidad:	No aplica	
Hombre: 0	Mujer: 0	Total: 0

Características del Indicador		
Características	Calificación	Justificación
Adecuado	Cumple	Cuenta con información clara
Aporte Marginal	Cumple	Es indicador único
Claridad	Cumple	La información que arroja es de fácil comprensión
Economía	Cumple	Se cuenta con sistemas para la información
Monitoriable	Cumple	Permite acceder y monitorear de forma constante
Relevancia	Cumple	Tiene información que permite la toma de decisiones



GOBIERNO DEL ESTADO DE CAMPECHE
SECRETARIA DE LA CONTRALORIA
FICHA TÉCNICA



SECONT
GOBIERNO DEL ESTADO
DE CAMPECHE

PAGINAS: 2/3

Contacto del Indicador		
Nombre	Apellido Paterno	Apellido Materno
Erika Susana	Echavarría	Góngora
Área	Puesto	Correo
Dirección de Superación Académica e Intercambio Interinstitucional	Directora	dsali@instcamp.edu.mx
Lada	Teléfono	Extensión
981	9818162480	106

Determinación de Metas - Viabilidad de la Meta					
Meta acumulable:	Sí	Comportamiento del Indicador:	Nominal	Factibilidad de la Meta:	Alta
Justificación de la factibilidad:	Contiene información relevante, estudios de egresados				

Línea Base				
Año	Indicador	Numerador	Denominador	Período
2019	5	30	600	2019
Justificación de la línea base:	No aplica			
Año	Indicador	Numerador	Denominador	Período
0	0	0	0	0
Justificación de la línea base:				

Parámetro de Semaforización					
Tipo de Valor:	Porcentual				
Umbral Verde:	30 -40	Umbral Amarillo:	20 -29	Umbral Rojo:	0 -19

Meta Sexenal

Meta Intermedia				
Año	Indicador	Numerador	Denominador	Período
0	0	0	0	0

Características de las variables

Número de Variables: 2		
Nombre	Descripción de la variable	Unidad de Medida
Total de egresados que se insertan en el mercado laboral de acuerdo al perfil profesional en el lapso de dos años	Refleja en total de egresados que se insertan en el mercado laboral e acuerdo a su perfil en el lapso de dos años	238 Egresado
Medios de Verificación	Desagregación Geográfica	Frecuencia
Informe mensual	Estatal	Semestral
Fecha de Disponibilidad de la información:	Julio 2021 y Enero 2022	
Nombre	Descripción de la variable	Unidad de Medida
Total de egresados de la cohorte	Refiere al total de egresados de la cohorte	238 Egresado
Medios de Verificación	Desagregación Geográfica	Frecuencia
Informe mensual	Estatal	Semestral
Fecha de Disponibilidad de la información:	Julio 2021 y Enero 2022	



GOBIERNO DEL ESTADO DE CAMPECHE
SECRETARIA DE LA CONTRALORIA
FICHA TÉCNICA



SECONT
GOBIERNO DEL ESTADO
DE CAMPECHE

PAGINAS: 3/3

Referencias Adicionales

Referencia Internacional	Referencia Nacional	Comentario Técnico

Serie Estadísticas

Ciclo	Valor	Período
0	0	No aplica

Metas Ciclo Presupuestario

Período	Indicador	Numerador	Denominador	Período
Periodo 1	13.25	70	528	Enero-Junio
Periodo 2	35.98	190	528	Enero-Diciembre

Resultado del Indicador

Trimestre	Variable 1	Variable 2	Algoritmo	Resultado	Período
Abril - Junio	70.00	528.00	$(\text{Variable}_1 / \text{Variable}_2) * 100$	13.25	Enero - Junio
Octubre - Diciembre	198.00	528.00	$(\text{Variable}_1 / \text{Variable}_2) * 100$	37.50	Julio - Diciembre
Anual				25.37	Enero - Diciembre

Dra. Erika Susana Echavarría Góngora
Responsable del Indicador

L.A.E. Gerardo Montero Pérez
Titular de la Dependencia y/o Entidad



GOBIERNO DEL ESTADO DE CAMPECHE
SECRETARIA DE LA CONTRALORIA
FICHA TÉCNICA



SECONT
GOBIERNO DEL ESTADO
DE CAMPECHE

PAGINAS: 1/3

Ramo Administrativo: 28 Organismos Públicos Descentralizados

Unidad Responsable del Programa:

15 Instituto Campechano

Denominación del Programa: 087 Programa de Educación Media Superior, Superior y de Posgrado

Tipo de Programa Presupuestario:

Alineación al Programa Sectorial	
Coordinadora Sectorial:	
Secretario Técnico:	
Secretario Ejecutivo:	
Objetivo Estratégico del Programa Sectorial:	Fortalecer y consolidar la cobertura, equidad, calidad y pertinencia de las instituciones educativas del gobierno del estado en los niveles de educación media superior y superior, así como en la formación para el trabajo, promoviendo la adecuada implementación de la reforma educativa
Estrategia del Programa Sectorial:	2.3. Impulsar al profesionalización y certificación de los docentes y directivos en las instituciones de formación para el trabajo, educación media superior y educación superior del estado.
Línea de Acción del Programa Sectorial:	2.3.3. Fomentar la capacitación permanente de los docentes en la comprensión y dominio del modelo educativo, la práctica pedagógica y el manejo de las tecnologías de la información, con fines académicos, 2.3.5. Impulsar la capacitación de docentes y directivos de educación media superior en el enfoque por competencias (PROFORDEMS), e incrementar la certificación de docentes (CERTIDEMS).
Objetivo Estratégico de la Dependencia o Entidad:	
Resumen Narrativo:	Formación integral de investigadores

Datos de Identificación del Indicador		
Orden	Fórmula	Tipo de Indicador
C2260.A2524	(Número de maestros que obtienen un posgrado / Total de maestros sin posgrado de la institución) x100	GESTION
Dimensión del Indicador	Desagregación Geográfica	Tipo de valor de la Meta
Eficacia	Estatal	Relativo
Definición del Indicador	Nombre del Indicador	Unidad de Medida
Relación entre maestros que obtienen un posgrado y maestros sin posgrado para fortalecimiento de de la plantilla de maestros	2005 Porcentaje de maestros que obtienen un Posgrado con relación a los maestros sin posgrado del Instituto Campechano	489 Por ciento
Frecuencia de Medición: Anual		

Transversalidad		
Enfoque de transversalidad:	Enfoque de género	
Hombre: 93	Mujer: 99	Total: 192

Características del Indicador		
Características	Calificación	Justificación
Adecuado	Cumple	Permite obtener los elementos necesarios para determinar su porcentaje
Aporte Marginal	Cumple	Permite obtener el porcentaje de representación del indicador
Claridad	Cumple	Porque es entendible para cualquier usuario
Economía	Cumple	La obtención de la información genera un costo no significativo
Monitoriable	Cumple	Los elementos presentados son suficientes y competentes para su comprobación
Relevancia	Cumple	Los resultados que ofrece y los elementos integrados para su medición son reales, importantes y competentes para su uso.



GOBIERNO DEL ESTADO DE CAMPECHE
SECRETARÍA DE LA CONTRALORÍA
FICHA TÉCNICA



SECONT
GOBIERNO DEL ESTADO
DE CAMPECHE

PAGINAS: 2/3

Contacto del Indicador		
Nombre	Apellido Paterno	Apellido Materno
Karla Cesilia	Sánchez	Aguilar
Área	Puesto	Correo
Dirección de Recursos Humanos	Director	rh@instcamp.edu.mx
Lada	Teléfono	Extensión
981	9818162480	127

Determinación de Metas - Viabilidad de la Meta					
Meta acumulable:	No	Comportamiento del Indicador:	Nominal	Factibilidad de la Meta:	Alta
Justificación de la factibilidad:	Esto es posible gracias al interés de la Institución en motivar al personal y a becas que ofrece para el personal docente				

Linea Base				
Año	Indicador	Numerador	Denominador	Periodo
2019	0,67	1	149	2019
Justificación de la línea base:	No aplica			
Año	Indicador	Numerador	Denominador	Periodo
0	0	0	0	0
Justificación de la línea base:				

Parámetro de Semaforización					
Tipo de Valor:	Porcentual				
Umbral Verde:	-1 a 5	Umbral Amarillo:	-2 a -3 y 6 a 7	Umbral Rojo:	-4 a -5 y 8 a 9

Meta Sexenal

Meta Intermedia				
Año	Indicador	Numerador	Denominador	Periodo
0	0	0	0	0

Características de las variables

Número de Variables: 2		
Nombre	Descripción de la variable	Unidad de Medida
Número de maestros que obtienen un posgrado	Refleja el número de maestros que obtendrán el posgrado en el año	376 Maestros
Medios de Verificación	Desagregación Geográfica	Frecuencia
Documento de grado	Estatal	Anual
Fecha de Disponibilidad de la información:	Enero 2022	

Nombre	Descripción de la variable	Unidad de Medida
Total de maestros sin posgrado de la institución	Refleja el número de maestros sin posgrado al año	376 Maestros
Medios de Verificación	Desagregación Geográfica	Frecuencia
Documento de grado, expediente	Estatal	Anual
Fecha de Disponibilidad de la información:	Enero 2022	

Referencias Adicionales

Referencia Internacional	Referencia Nacional	Comentario Técnico



GOBIERNO DEL ESTADO DE CAMPECHE
SECRETARIA DE LA CONTRALORIA
FICHA TÉCNICA



SECONT
GOBIERNO DEL ESTADO
DE CAMPECHE

PAGINAS: 3/3

Este indicador se reportará en el cuarto trimestre.

Series Estadísticas		
Ciclo	Valor	Período
0	0	No aplica

Metas Ciclo Presupuestario				
Período	Indicador	Numerador	Denominador	Período
Periodo 1	1.55	2	129	Enero-Diciembre

Resultado del Indicador					
Trimestre	Variable 1	Variable 2	Algoritmo	Resultado	Período
Enero - Marzo	0.00	0.00	$(Variable_1/Variable_2) * 100$	0.00	Enero - Marzo
Abril - Junio	0.00	0.00	$(Variable_1/Variable_2) * 100$	0.00	Abril - Junio
Julio - Septiembre	0.00	0.00	$(Variable_1/Variable_2) * 100$	0.00	Julio - Septiembre
Octubre - Diciembre	2.00	129.00	$(Variable_1/Variable_2) * 100$	1.55	Octubre - Diciembre
Anual				0.00	Enero - Diciembre

C.P. Karla Cesilia Sánchez Aguilar
Responsable del Indicador

L.A.E. Gerardo Montero Pérez
Titular de la Dependencia y/o Entidad



GOBIERNO DEL ESTADO DE CAMPECHE
SECRETARIA DE LA CONTRALORIA
FICHA TÉCNICA



SECONT
GOBIERNO DEL ESTADO
DE CAMPECHE

PAGINAS: 1/3

Ramo Administrativo: 28 Organismos Públicos Descentralizados
Unidad Responsable del Programa:
 15 Instituto Campechano
Denominación del Programa: 087 Programa de Educación Media Superior, Superior y de Posgrado
Tipo de Programa Presupuestario:

Alineación al Programa Sectorial	
Coordinadora Sectorial:	
Secretario Técnico:	
Secretario Ejecutivo:	
Objetivo Estratégico del Programa Sectorial:	2. Fortalecer y consolidar la cobertura, equidad, calidad y pertinencia de las instituciones educativas del gobierno del estado en los niveles de educación media superior y superior, así como en la formación para el trabajo, promoviendo de la adecuada implementación de la Reforma Educativa.
Estrategia del Programa Sectorial:	2.2 Procurar la pertinencia en la formación para el trabajo, la educación media superior y la educación superior, a través de promover una educación basada valores y de Intensificar la vinculación con los sectores sociales y productivos del estado.
Línea de Acción del Programa Sectorial:	2.2.4. Incrementar los convenios de colaboración y alianza estratégica entre los sectores productivos con los programas de formación para el trabajo, educación media superior y educación superior en el estado, asegurando la participación práctica de los estudiantes en sus áreas de estudio.
Objetivo Estratégico de la Dependencia o Entidad:	
Resumen Narrativo:	Establecimiento de convenios

Datos de Identificación del Indicador		
Orden	Fórmula	Tipo de Indicador
C2261.A2291	(Total de convenios celebrados por la institución / Total de convenios programados) x100	GESTION
Dimensión del Indicador	Desagregación Geográfica	Tipo de valor de la Meta
Eficacia	Estatal	Relativo
Definición del Indicador	Nombre del Indicador	Unidad de Medida
Convenios celebrados por la Institución	1906 Porcentaje de convenios celebrados por la institución con relación a los programados en el Instituto Campechano	489 Por ciento
Frecuencia de Medición: Trimestral		

Transversalidad		
Enfoque de transversalidad:	No aplica	
Hombre: 0	Mujer: 0	Total: 0

Características del Indicador		
Características	Calificación	Justificación
Adecuado	Cumple	Permite obtener elementos necesarios para su medición
Aporte Marginal	Cumple	Nos permite obtener información porcentaje de representacion del indicador
Claridad	Cumple	Es entendible para cualquier tipo de usuario
Economía	Cumple	La medición genera un costo no significativo
Monitoriable	Cumple	Los elementos presentados son suficientes y competentes para su medición
Relevancia	Cumple	Los datos que ofrece son reales, importantes y competentes para su uso

Contacto del Indicador		
Nombre	Apellido Paterno	Apellido Materno



GOBIERNO DEL ESTADO DE CAMPECHE
SECRETARIA DE LA CONTRALORIA
FICHA TÉCNICA



SECONT
GOBIERNO DEL ESTADO
DE CAMPECHE

PAGINAS: 2/3

Erika Susana	Echavarría	Gongóra
Área	Puesto	Correo
Dirección de Superación Académica e Intercambio Interinstitucional	Director General	dsail@instcamp.edu.mx
Lada	Teléfono	Extensión
981	9818162480	106

Determinación de Metas - Viabilidad de la Meta

Meta acumulable:	No	Comportamiento del Indicador:	Nominal	Factibilidad de la Meta:	Alta
Justificación de la factibilidad:	Esto es posible gracias a la gestión de los convenios con diversas instituciones				

Línea Base

Año	Indicador	Numerador	Denominador	Periodo
2019	93,3	14	15	2019
Justificación de la línea base:	No aplica			
Año	Indicador	Numerador	Denominador	Periodo
0	0	0	0	0
Justificación de la línea base:				

Parámetro de Semaforización

Tipo de Valor:	Porcentual				
Umbral Verde:	80% - 100%	Umbral Amarillo:	50% - 79%	Umbral Rojo:	0% - 49%

Meta Sexenal

Meta Intermedia

Año	Indicador	Numerador	Denominador	Periodo
0	0	0	0	0

Características de las variables

Número de Variables: 2

Nombre	Descripción de la variable	Unidad de Medida
Total de convenios celebrados por la institución	Refleja el número de convenios firmados por la Institución	181 Convenio
Medios de Verificación	Desagregación Geográfica	Frecuencia
Convenio	Estatal	Trimestral
Fecha de Disponibilidad de la información:	Abril, Julio, Octubre 2021 y Enero 2022	

Nombre	Descripción de la variable	Unidad de Medida
Total de convenios programdos	Representa el programación de convenios a firmar en el año	181 Convenio
Medios de Verificación	Desagregación Geográfica	Frecuencia
Programación Convenio	Estatal	Trimestral
Fecha de Disponibilidad de la información:	Abril, Julio, Octubre 2021 y Enero 2022	

Referencias Adicionales

Referencia Internacional	Referencia Nacional	Comentario Técnico



GOBIERNO DEL ESTADO DE CAMPECHE
SECRETARIA DE LA CONTRALORIA
FICHA TÉCNICA



SECONT
GOBIERNO DEL ESTADO
DE CAMPECHE

PAGINAS: 3/3

Series Estadísticas		
Ciclo	Valor	Periodo
0	0	No aplica

Metas Ciclo Presupuestario				
Periodo	Indicador	Numerador	Denominador	Periodo
Periodo 1	100	3	3	Enero-Marzo
Periodo 2	100	4	4	Abril-Junio
Periodo 3	100	4	4	Julio-Septiembre
Periodo 4	100	4	4	Octubre-Diciembre

Resultado del Indicador					
Trimestre	Variable 1	Variable 2	Algoritmo	Resultado	Periodo
Enero - Marzo	3.00	3.00	$(Variable_1/Variable_2) * 100$	100.00	Enero - Marzo
Abril - Junio	3.00	4.00	$(Variable_1/Variable_2) * 100$	75.00	Abril - Junio
Julio - Septiembre	4.00	4.00	$(Variable_1/Variable_2) * 100$	100.00	Julio - Septiembre
Octubre - Diciembre	5.00	4.00	$(Variable_1/Variable_2) * 100$	125.00	Octubre - Diciembre
Anual				100.00	Enero - Diciembre

Dra. Erika Susana Echavarría Góngora

Responsable del Indicador

L.A.E. Gerardo Montero Pérez

Titular de la Dependencia y/o Entidad



PODER EJECUTIVO DEL ESTADO DE CAMPECHE
SECRETARÍA DE FINANZAS
EJERCICIO 2021



SECONT
GOBIERNO DEL ESTADO
DE CAMPECHE

REPORTE DE AVANCE FÍSICO-FINANCIERO POR PROGRAMA PRESUPUESTARIO

RAMO:	28 Organismos Públicos Descentralizados			TRIMESTRE:	Octubre - Diciembre		
ESTRUCTURA PROGRAMÁTICA				ALINEACIÓN PED			
PROGRAMA PRESUPUESTARIO:	088 Fondo de Aportaciones Múltiples (FAM)			EJE ESTRATÉGICO:	3 Desarrollo Responsable y Sostenible		
OPERATIVO:		INFRAESTRUCTURA:	X	ESTRATÉGICO:		INSTITUCIONAL:	
MONTO DEL ORIGEN DE LOS RECURSOS: FONDO Y FUENTE DE FINANCIAMIENTO							
ESTATAL:	\$0.00			FEDERAL:	\$0.00		

COMPONENTE	INFORMACIÓN GENERAL		COSTO ANUAL		COSTO TRIMESTRAL						EJERCIDO ACUM. AL TRIMESTRE	AVANCE ACUM. AL TRIMESTRE EJERCIDO / ANUAL	AVANCE ACUM. AL TRIMESTRE EJERCIDO / MODIFICADO ANUAL	
	UNIDAD PRESUPUESTAL	ACTIVIDAD	APROBADO	MODIFICADO	APROBADO	MODIFICADO	COMPROMETIDO	DEVENGADO	EJERCIDO	PAGADO				DESVIACIÓN
	0278 Infraestructura Física educativa de nivel Superior	15 Instituto Campechano	0795 ACT DEL COMP 0278 - Infraestructura Física educativa de nivel Superior DEL PP 088 - Fondo de Aportaciones Múltiples (FAM) DEL IC	\$0.00	\$9,559,183.00	\$0.00	\$2,000,017.00	\$9,559,166.00	\$4,519,705.00	\$4,519,705.00				\$3,889,778.00

TOTALES	\$0.00	\$9,559,183.00	\$0.00	\$2,000,017.00	\$9,559,166.00	\$4,519,705.00	\$4,519,705.00	\$3,889,778.00	\$2,519,688.00	\$9,559,166.00	0	100.00 %
----------------	--------	----------------	--------	----------------	----------------	----------------	----------------	----------------	----------------	----------------	---	----------

Coordinador Administrativo
LIC. MARIA ELIZABETH FUENTES CASTILLO

Titular de la Dependencia y/o Entidad
LAE. GERARDO MONTERO PEREZ



PODER EJECUTIVO DEL ESTADO DE CAMPECHE
SECRETARÍA DE FINANZAS
EJERCICIO 2021
REPORTE DE AVANCE FÍSICO-FINANCIERO POR PROGRAMA PRESUPUESTARIO



SECONT
GOBIERNO DEL ESTADO
DE CAMPECHE

RAMO:	28 Organismos Públicos Descentralizados	TRIMESTRE:	Octubre - Diciembre
ESTRUCTURA PROGRAMÁTICA		ALINEACIÓN PED	
PROGRAMA PRESUPUESTARIO:	088 Fondo de Aportaciones Múltiples (FAM)	EJE ESTRATÉGICO:	3 Desarrollo Responsable y Sostenible
OPERATIVO:		INFRAESTRUCTURA:	X
		ESTRATÉGICO:	
		INSTITUCIONAL:	
MONTO DEL ORIGEN DE LOS RECURSOS: FONDO Y FUENTE DE FINANCIAMIENTO			
ESTATAL:	\$0.00	FEDERAL:	\$0.00

AVANCE FINANCIERO (COMPORTAMIENTO DEL AVANCE DE LAS METAS POR ACTIVIDAD)												
COMPONENTE	INFORMACIÓN GENERAL		UNIDAD DE MEDIDA	META ANUAL			META TRIMESTRAL				META ACUM. AL TRIMESTRE ALCANZADA	AVANCE ACUM. AL TRIMESTRE ALCANZADA / ANUAL MODIFICADO
	ACTIVIDAD	UNIDAD PRESUPUESTAL		PROGRAMADA	MODIFICADA	ACUMULABLE	PROGRAMADA	MODIFICADA	ALCANZADA	DESVIACIÓN		
0278 Infraestructura Física educativa de nivel Superior												
0795 ACT DEL COMP 0278 - Infraestructura Física educativa de nivel Superior DEL PP 088 - Fondo de Aportaciones Múltiples (FAM) DEL IC												
15 Instituto Campechano												
	10 Actividad		6.00	9.00	SI	3.00	6.00	6.00	0.00	9.00	100.00 %	

TOTALES	6.00	9.00		3.00	6.00	6.00	0.00	9.00	100.00 %
----------------	------	------	--	------	------	------	------	------	----------

Coordinador Administrativo
LIC. MARIA ELIZABETH FUENTES CASTILLO

Titular de la Dependencia y/o Entidad
LAE. GERARDO MONTERO PÉREZ



PODER EJECUTIVO DEL ESTADO DE CAMPECHE
SECRETARÍA DE FINANZAS
EJERCICIO 2021
REPORTE DE AVANCE FÍSICO-FINANCIERO POR PROGRAMA PRESUPUESTARIO



SECONT
GOBIERNO DEL ESTADO
DE CAMPECHE

RAMO:	28 Organismos Públicos Descentralizados			TRIMESTRE:	Octubre - Diciembre		
ESTRUCTURA PROGRAMÁTICA				ALINEACIÓN PED			
PROGRAMA PRESUPUESTARIO:	088 Fondo de Aportaciones Múltiples (FAM)			EJE ESTRATÉGICO:	3 Desarrollo Responsable y Sostenible		
OPERATIVO:		INFRAESTRUCTURA:	X	ESTRATÉGICO:		INSTITUCIONAL:	
MONTO DEL ORIGEN DE LOS RECURSOS: FONDO Y FUENTE DE FINANCIAMIENTO							
ESTATAL:	\$0.00			FEDERAL:	\$0.00		

CAPITULO DEL GASTO	COSTO ANUAL		COSTO TRIMESTRAL							EJERCIDO ACUM. AL TRIMESTRE	AVANCE ACUM. AL TRIMESTRE EJERCIDO/ANUAL	AVANCE ACUM. AL TRIMESTRE EJERCIDO/MODIFICADO ANUAL
	APROBADO	MODIFICADO	APROBADO	MODIFICADO	COMPROMETIDO	DEVENGADO	EJERCIDO	PAGADO	DESVIACIÓN			
	4000	\$0.00	\$9,559,183.00	\$0.00	\$2,000,017.00	\$9,559,166.00	\$4,519,705.00	\$4,519,705.00	\$3,889,778.00			

TOTALES:	\$0.00	\$9,559,183.00	\$0.00	\$2,000,017.00	\$9,559,166.00	\$4,519,705.00	\$4,519,705.00	\$3,889,778.00	\$2,519,688.00	\$9,559,166.00	0.00 %	100.00 %
-----------------	--------	----------------	--------	----------------	----------------	----------------	----------------	----------------	----------------	----------------	--------	----------

Coordinador Administrativo
LIC. MARIA ELIZABETH FUENTES CASTILLO

Titular de la Dependencia y/o Entidad
LAE. GERARDO MONTERO PEREZ



PODER EJECUTIVO DEL ESTADO DE CAMPECHE
SECRETARÍA DE FINANZAS
EJERCICIO 2021
REPORTE DE AVANCE FÍSICO-FINANCIERO POR PROGRAMA PRESUPUESTARIO




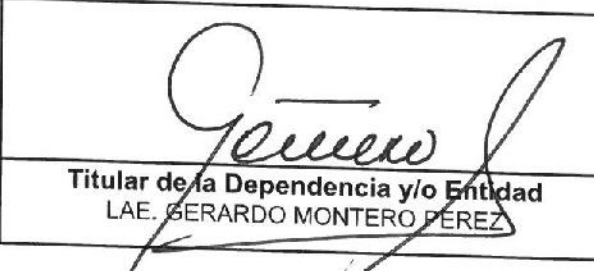
SECONT
GOBIERNO DEL ESTADO
DE CAMPECHE

RAMO:	28 Organismos Públicos Descentralizados			TRIMESTRE:	Octubre - Diciembre		
ESTRUCTURA PROGRAMÁTICA				ALINEACIÓN PED			
PROGRAMA PRESUPUESTARIO:	088 Fondo de Aportaciones Múltiples (FAM)			EJE ESTRATÉGICO:	3 Desarrollo Responsable y Sostenible		
OPERATIVO:		INFRAESTRUCTURA:	X	ESTRATÉGICO:		INSTITUCIONAL:	
MONTO DEL ORIGEN DE LOS RECURSOS: FONDO Y FUENTE DE FINANCIAMIENTO							
ESTATAL:	\$0.00			FEDERAL:	\$0.00		

COMPORTAMIENTO DE LA COBERTURA DE LOS BENEFICIARIOS								
TIPO DE BENEFICIARIO	POBLACIÓN OBJETIVO	META ANUAL	ALCANZADO	ACUMULADO ALCANZADO AL TRIMESTRE	AVANCE ALCANZADO	SEXO		INFORMACIÓN COMPLEMENTARIA O JUSTIFICACIÓN DE OBSERVACIONES
						HOMBRE	MUJER	
17 Alumnos	526	526	957	957	181.94 %	0	0	B2.1.1 EXISTE UNA AMPLIACIÓN DEL PRESUPUESTO AL PROGRAMA 088 SEGUN OFICIO DE APROBACION AUT-OGE-FAM-REMANENTES-ES-2815001-10706-7/2021 DEL 8 DE DICIEMBRE DE 2021 POR RECURSOS FEDERALES DEL FONDO DE APORTACIONES MULTIPLES (FAM-REMANENTES-ES/2021) POR LO QUE EXISTIÓ UNA AMPLIACIÓN A LAS METAS PROGRAMADAS DEL BENEFICIARIO; YA QUE LOS BENEFICIADOS DEL RECURSO FAM ES 2021 SON EL ALUMNADO DEL CAMPUS V (526) Y

TOTALES	526	526	957	957	181.94 %	0	0	
---------	-----	-----	-----	-----	----------	---	---	--


Coordinador Administrativo
LIC. MARIA ELIZABETH FUENTES CASTILLO


Titular de la Dependencia y/o Entidad
LAE. GERARDO MONTERO PÉREZ



GOBIERNO DEL ESTADO DE CAMPECHE
SECRETARÍA DE LA CONTRALORÍA
Presupuesto de Egresos 2021



SECONT
GOBIERNO DEL ESTADO
DE CAMPECHE

Evaluación del Presupuesto Basado en Resultados (PbR)
Resultado de los Indicadores Estratégicos y de Gestión

Trimestre: Octubre - Diciembre

PAGINAS: 1/1

DATOS DEL PROGRAMA

Ramo Administrativo: 28 Organismos Públicos Descentralizados
 Denominación del Programa: 088 Fondo de Aportaciones Múltiples (FAM)

Orden	Objetivo	Nombre del Indicador	Fórmula	Tip/Dim/Fre	U. de M.	Meta Programada del Trimestre			Resultado Alcanzado del Trimestre			Unidad Responsable del Programa	Cargas de Designación	Resultado Acumulado al Trimestre
						Variable 1	Variable 2	Meta	Variable 1	Variable 2	Resultado			
C2972.4471	Fortalecimiento de la Infraestructura Física de Educación Superior	1013 Porcentaje de actividades realizadas para la ejecución del proyecto de espacios educativos con relación a las programadas	(Número de actividades realizadas para la ejecución del proyecto de espacios educativos / Total de actividades programadas) x100	GESTION/Ejecu/Trimestral	Por ciento	3.00	3.00	100.00	6.00	3.00	200.00	Dirección General de Administración		300.00
C4170	Infraestructura Física educativa de nivel Superior	1012 Porcentaje de construcción, rehabilitación y terminación de espacios educativos con relación los programados	(Número de espacios educativos construidos, rehabilitados y terminados / Total de lo programado) x100	GESTION/Ejecu/Semestral	Por ciento	1.00	1.00	100.00	0.00	1.00	0.00	Dirección General de Administración		0.00

Lic. María Elizabeth Fuentes Castillo
Directora General de Administración
Enlace Responsable

L.A.E. Gerardo Montero Perez
Rector
Titular de la Dependencia y/o Entidad



GOBIERNO DEL ESTADO DE CAMPECHE
SECRETARIA DE LA CONTRALORIA
FICHA TÉCNICA



SECONT
GOBIERNO DEL ESTADO
DE CAMPECHE

PAGINAS: 1/3

Ramo Administrativo: 28 Organismos Públicos Descentralizados
Unidad Responsable del Programa:
 15 Instituto Campechano
Denominación del Programa: 088 Fondo de Aportaciones Múltiples (FAM)
Tipo de Programa Presupuestario:

Alineación al Programa Sectorial	
Coordinadora Sectorial:	
Secretario Técnico:	
Secretario Ejecutivo:	
Objetivo Estratégico del Programa Sectorial:	2. Fortalecer y consolidar la cobertura, equidad, calidad y pertinencia de las instituciones educativas del gobierno del estado en los niveles de educación media superior y superior, así como en la formación para el trabajo, promoviendo de la adecuada implementación de la Reforma Educativa.
Estrategia del Programa Sectorial:	2.5. Ampliar y mejorar la infraestructura y el equipamiento de las instituciones de educación media, educación superior y formación para el trabajo
Línea de Acción del Programa Sectorial:	2.5.2. Impulsar la construcción, ampliación y mejora de los planteles de educación media superior, superior y formación para el trabajo para ofrecer educación de calidad
Objetivo Estratégico de la Dependencia o Entidad:	
Resumen Narrativo:	Infraestructura Física educativa de nivel Superior

Datos de Identificación del Indicador		
Orden	Fórmula	Tipo de Indicador
C4470	(Número de espacios educativos construidos, adecuados y terminados / Total de lo programado) x100	GESTION
Dimensión del Indicador	Desagregación Geográfica	Tipo de valor de la Meta
Eficacia	Estatal	Relativo
Definición del Indicador	Nombre del Indicador	Unidad de Medida
Relación de espacios educativos construidos, adecuados y terminados con lo programado	1012 Porcentaje de construcción, adecuación y terminación de espacios educativos con relación los programados	489 Por ciento
Frecuencia de Medición: Semestral		

Transversalidad		
Enfoque de transversalidad:	Enfoque de género	
Hombre: 191	Mujer: 335	Total: 526

Características del Indicador		
Características	Calificación	Justificación
Adecuado	Cumple	Permite obtener los elementos necesarios para poder determinar los porcentajes
Aporte Marginal	Cumple	Permite obtener un porcentaje de representación del indicador
Claridad	Cumple	Porque es entendible para cualquier usuario
Economía	Cumple	La obtención de la información no genera costo significativo
Monitoreable	Cumple	Los elementos presentados son suficientes y competentes para su comprobación
Relevancia	Cumple	El resultado que ofrece y los elementos integrados para su medición son reales, importantes y competentes para su uso

Contacto del Indicador		
Nombre	Apellido Paterno	Apellido Materno



GOBIERNO DEL ESTADO DE CAMPECHE
SECRETARIA DE LA CONTRALORIA
FICHA TÉCNICA



SECONT
GOBIERNO DEL ESTADO
DE CAMPECHE

PAGINAS: 2/3

María Elizabeth	Fuentes	Castillo
Área	Puesto	Correo
Dirección General de Administración	Directora	servadm@instcamp.edu.mx
Lada	Teléfono	Extensión
981	9818162480	2

Determinación de Metas - Viabilidad de la Meta

Meta acumulable:	No	Comportamiento del Indicador:	Nominal	Factibilidad de la Meta:	Alta
Justificación de la factibilidad:	Existen apoyo para su ejecución				

Línea Base

Año	Indicador	Numerador	Denominador	Período
0	0	0	0	0
Justificación de la línea base:	No aplica			
Año	Indicador	Numerador	Denominador	Período
0	0	0	0	0
Justificación de la línea base:				

Parámetro de SemafORIZACIÓN

Tipo de Valor:	Porcentual				
Umbral Verde:	95 a 105	Umbral Amarillo:	89 a 94 y 106 a 110	Umbral Rojo:	83 a 88 y 111 a 120

Meta Sexenal

Meta Intermedia

Año	Indicador	Numerador	Denominador	Período
0	0	0	0	0

Características de las variables

Número de Variables: 2		
Nombre	Descripción de la variable	Unidad de Medida
Número de espacios educativos construidos, adecuados y terminados	Espacios educativos construidos, adecuado y terminados realizados	263 Espacios Educativos
Medios de Verificación	Desagregación Geográfica	Frecuencia
Acta	Estatal	Semestral
Fecha de Disponibilidad de la información:	Enero 2022	
Nombre	Descripción de la variable	Unidad de Medida
Total de lo programado	Espacios educativos construidos, adecuado y terminados programados	263 Espacios Educativos
Medios de Verificación	Desagregación Geográfica	Frecuencia
Proyecto	Estatal	Semestral
Fecha de Disponibilidad de la información:	Enero 2022	

Referencias Adicionales

Referencia Internacional	Referencia Nacional	Comentario Técnico



GOBIERNO DEL ESTADO DE CAMPECHE
SECRETARIA DE LA CONTRALORIA
FICHA TÉCNICA



SECONT
GOBIERNO DEL ESTADO
DE CAMPECHE


PAGINAS: 3/3

Series Estadísticas		
Ciclo	Valor	Periodo
0	0	No aplica

Metas Ciclo Presupuestario				
Periodo	Indicador	Numerador	Denominador	Periodo
Periodo 1	0	0	0	Enero a junio
Periodo 2	100	1	1	julio a diciembre

Resultado del Indicador					
Trimestre	Variable 1	Variable 2	Algoritmo	Resultado	Periodo
Octubre - Diciembre	0.00	1.00	$(Variable_1/Variable_2)*100$	0.00	Julio - Diciembre
Anual				0.00	Enero - Diciembre


Lic. María Elizabeth Fuentes Castillo
Responsable del indicador


L.A.E. Gerardo Montero Pérez
Titular de la Dependencia y/o Entidad



GOBIERNO DEL ESTADO DE CAMPECHE
SECRETARIA DE LA CONTRALORIA
FICHA TÉCNICA



SECONT
GOBIERNO DEL ESTADO
DE CAMPECHE

PAGINAS: 1/3

Ramo Administrativo: 28 Organismos Públicos Descentralizados
Unidad Responsable del Programa:
 15 Instituto Campechano
Denominación del Programa: 088 Fondo de Aportaciones Múltiples (FAM)
Tipo de Programa Presupuestario:

Alineación al Programa Sectorial	
Coordinadora Sectorial:	
Secretario Técnico:	
Secretario Ejecutivo:	
Objetivo Estratégico del Programa Sectorial:	2. Fortalecer y consolidar la cobertura, equidad, calidad y pertinencia de las instituciones educativas del gobierno del estado en los niveles de educación media superior y superior, así como en la formación para el trabajo, promoviendo de la adecuada implementación de la Reforma Educativa.
Estrategia del Programa Sectorial:	2.5. Ampliar y mejorar la infraestructura y el equipamiento de las instituciones de educación media, educación superior y formación para el trabajo
Línea de Acción del Programa Sectorial:	2.5.2. Impulsar la construcción, ampliación y mejora de los planteles de educación media superior, superior y formación para el trabajo para ofrecer educación de calidad
Objetivo Estratégico de la Dependencia o Entidad:	
Resumen Narrativo:	Fortalecimiento de la Infraestructura física de Educación Superior

Datos de Identificación del Indicador		
Orden	Fórmula	Tipo de Indicador
C2972.A4471	(Número de actividades realizadas para la ejecución del proyecto de espacios educativos / Total de actividades programadas) x100	GESTION
Dimensión del Indicador	Desagregación Geográfica	Tipo de valor de la Meta
Eficacia	Estatal	Relativo
Definición del Indicador	Nombre del Indicador	Unidad de Medida
Actividades realizadas para la ejecución del proyecto de espacios educativos con relación a las programadas	1013 Porcentaje de actividades realizadas para la ejecución del proyecto de espacios educativos con relación a las programadas	489 Por ciento
Frecuencia de Medición: Trimestral		

Transversalidad		
Enfoque de transversalidad:	Enfoque de género	
Hombre: 191	Mujer: 335	Total: 526

Características del Indicador		
Características	Calificación	Justificación
Adecuado	Cumple	Permite obtener los elementos necesarios para poder determinar los porcentajes
Aporte Marginal	Cumple	Permite obtener un porcentaje de representación del indicador
Claridad	Cumple	Porque es entendible para cualquier usuario
Economía	Cumple	La obtención de la información no genera costo significativo
Monitoriable	Cumple	Los elementos presentados son suficientes y competentes para su comprobación
Relevancia	Cumple	El resultado que ofrece y los elementos integrados para su medición son reales, importantes y competentes para su uso

Contacto del Indicador		
Nombre	Apellido Paterno	Apellido Materno



GOBIERNO DEL ESTADO DE CAMPECHE
SECRETARIA DE LA CONTRALORIA
FICHA TÉCNICA



SECONT
GOBIERNO DEL ESTADO
DE CAMPECHE

PAGINAS: 2/3

Maria Elizabeth	Fuentes	Castillo
Área	Puesto	Correo
Dirección General de Administración	Directora	servadm@instcamp.edu.mx
Lada	Teléfono	Extensión
981	9818162480	2

Determinación de Metas - Viabilidad de la Meta

Meta acumulable:	No	Comportamiento del Indicador:	Nominal	Factibilidad de la Meta:	Alta
Justificación de la factibilidad:	Existen apoyo para su ejecución				

Línea Base

Año	Indicador	Numerador	Denominador	Período
0	0	0	0	0
Justificación de la línea base: No aplica				
Año	Indicador	Numerador	Denominador	Período
0	0	0	0	0
Justificación de la línea base:				

Parámetro de Semaforización

Tipo de Valor:	Porcentual				
Umbral Verde:	95 a 105	Umbral Amarillo:	89 a 94 y 106 a 110	Umbral Rojo:	83 a 88 y 111 a 120

Meta Sexenal

Meta Intermedia

Año	Indicador	Numerador	Denominador	Período
0	0	0	0	0

Características de las variables

Número de Variables: 2

Nombre	Descripción de la variable	Unidad de Medida
Número de actividades realizadas para la ejecución del proyecto de espacios educativos	Actividades realizadas para la ejecución del proyecto de espacios educativos	10 Actividad
Medios de Verificación	Desagregación Geográfica	Frecuencia
Documentos gestiones	Estatal	Trimestral
Fecha de Disponibilidad de la información:	Octubre 2021 y enero 2022	

Nombre	Descripción de la variable	Unidad de Medida
Total actividades programadas	Actividades programadas para la ejecución del proyecto	10 Actividad
Medios de Verificación	Desagregación Geográfica	Frecuencia
Documentos gestiones	Estatal	Trimestral
Fecha de Disponibilidad de la información:	Octubre 2021 y enero 2022	

Referencias Adicionales

Referencia Internacional	Referencia Nacional	Comentario Técnico



GOBIERNO DEL ESTADO DE CAMPECHE
SECRETARIA DE LA CONTRALORIA
FICHA TÉCNICA




SECONT
GOBIERNO DEL ESTADO
DE CAMPECHE

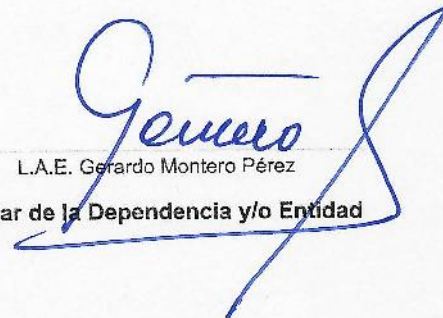
PAGINAS: 3/3

Series Estadísticas		
Ciclo	Valor	Período
0	0	No aplica

Metas Ciclo Presupuestario				
Periodo	Indicador	Numerador	Denominador	Período
Periodo 1	0	0	0	Enero a marzo
Periodo 2	0	0	0	Abril a Junio
Periodo 3	100	3	3	Julio a septiembre
Periodo 4	100	3	3	Octubre a diciembre

Resultado del Indicador					
Trimestre	Variable 1	Variable 2	Algoritmo	Resultado	Período
Julio - Septiembre	3.00	3.00	$(Variable_1/Variable_2)*100$	100.00	Julio - Septiembre
Octubre - Diciembre	6.00	3.00	$(Variable_1/Variable_2)*100$	200.00	Octubre - Diciembre
Anual				300.00	Enero - Diciembre


 Lic. María Elizabeth Fuentes Castillo
Responsable del Indicador


 L.A.E. Gerardo Montero Pérez
Titular de la Dependencia y/o Entidad