



Instituto
Campechano

RECTORÍA



"2020, Año del 160 Aniversario del Benemérito Instituto Campechano"

Oficio: RIC/265/2020

Asunto: Primer trimestre
art.39 PEF e ITSO.

San Francisco de Campeche, Camp., a 06 de abril de 2020.

C. DRA. CARMEN RODRÍGUEZ ARMENTA
DIRECTORA GENERAL DE EDUCACIÓN
SUPERIOR UNIVERSITARIA
P R E S E N T E.

Derivado del Convenio Marco de Colaboración para la Operación y Apoyo Solidario, y del Convenio de Ejecución del 2020, del Programa U006; tengo a bien anexar los formatos que indica el artículo 39 del PEF, correspondientes al **primer trimestre de 2020**.

Los programas a los que se destinen los recursos y el cumplimiento de las metas correspondientes;

El costo de nómina del personal docente, no docente, administrativo y manual, identificando las distintas categorías y los tabuladores de remuneraciones por puesto, responsabilidad laboral y su lugar de ubicación; Desglose del gasto corriente destinado a su operación;

Los estados de situación financiera, analítico, así como el de origen y aplicación de recursos públicos federales, y


La información sobre matrícula de inicio y fin de cada ciclo escolar

Asimismo, el registro del **primer trimestre** del mismo año; de los Informes Trimestrales del Subsidio Ordinario (**ITSO**).

Sin otro particular, le envío un cordial saludo.

Atentamente

"Un pasado de gloria, un presente de Luz"


L.A.E. GERARDO MONTERO PÉREZ
Rector

C.c.p. Dr. Luciano Concheiro Bojórquez. - Subsecretario de Educación Superior.
C.c.p. Lic. Jaime Chapa Benítez. - Director de Subsidio a Universidades
C.c.p. C.P. Manuel Solís Denegri. - Director General de Finanzas
C.c.p. Ing. Abdiel Roberto Cetina León. - Director General de Planeación y Calidad.
C.c.p. L.A.E. Helga I. Cruz Segovia. -Directora del OIC
C.c.p. Archivo/ccv.



HOJA DE TRABAJO DEL INSTITUTO CAMPECHANO

REGISTRO SEMIAUTOMÁTICO DE LOS RECURSOS FEDERALES AUTORIZADOS A LA UNIVERSIDAD A MILES DE PESOS DEL EJERCICIO 2020.

MES	RECURSOS ENTREGADOS A LA UNIVERSIDAD DEL 1 DE ENERO AL 31 DE DICIEMBRE DEL 2020, POR SEP - DGESU - DSU.							MES
	SUBSIDIOS FEDERALES PARA ORGANISMOS DESCENTRALIZADOS ESTATALES U006	CARRERA DOCENTE U040	APOYOS A CENTROS Y ORGANIZACIONES DE EDUCACIÓN U080	PROGRAMA PARA EL DESARROLLO PROFESIONAL DOCENTE (PRODEP) S247	PROGRAMA FORTALECIMIENTO A LA EXCELENCIA EDUCATIVA (PROFEXCE) S300	AAA	BBB	
ENERO	0.00	0.00	0.00	0.00	0.00	0.00	0.00	ENERO
FEBRERO	2,954.00	0.00	0.00	0.00	0.00	0.00	0.00	FEBRERO
MARZO	1,800.00	0.00	0.00	0.00	0.00	0.00	0.00	MARZO
ABRIL	0.00	0.00	0.00	0.00	0.00	0.00	0.00	ABRIL
MAYO	0.00	0.00	0.00	0.00	0.00	0.00	0.00	MAYO
JUNIO	0.00	0.00	0.00	0.00	0.00	0.00	0.00	JUNIO
JULIO	0.00	0.00	0.00	0.00	0.00	0.00	0.00	JULIO
AGOSTO	0.00	0.00	0.00	0.00	0.00	0.00	0.00	AGOSTO
SEPTIEMBRE	0.00	0.00	0.00	0.00	0.00	0.00	0.00	SEPTIEMBRE
OCTUBRE	0.00	0.00	0.00	0.00	0.00	0.00	0.00	OCTUBRE
NOVIEMBRE	0.00	0.00	0.00	0.00	0.00	0.00	0.00	NOVIEMBRE
DICIEMBRE	0.00	0.00	0.00	0.00	0.00	0.00	0.00	DICIEMBRE
	4,754.00	0.00	0.00	0.00	0.00	0.00	0.00	

GRAN TOTAL A MILES DE PESOS 4,754.00

LA IES INICIA EL REGISTRO MENSUAL DE LAS APORTACIONES FEDERALES, CANALIZADAS POR DGESU SEP, AUTORIZADAS POR EL GOBIERNO FEDERAL EJERCICIO 2020.
(MILES DE PESOS)

N° DEL PROYECTO	RECURSOS OTORGADOS DE LA DSU EN LOS PROGRAMAS AUTORIZADOS	PRIMER TRIMESTRE 2020			Acumulado	SEGUNDO TRIMESTRE 2020			Acumulado	TERCER TRIMESTRE 2020			Acumulado	CUARTO TRIMESTRE 2020			Acumulado
		ENERO	FEBRERO	MARZO	Trimestral	ABRIL	MAYO	JUNIO	Trimestral	JULIO	AGOSTO	SEPTIEMBRE	Trimestral	OCTUBRE	NOVIEMBRE	DICIEMBRE	Trimestral
U006	SUBSIDIOS FEDERALES PARA ORGANISMOS DESCENTRALIZADOS ESTATALES U006 <i>R/M</i>	0.00	2,954.00	4,754.00	4,754.00	4,754.00	4,754.00	4,754.00	4,754.00	4,754.00	4,754.00	4,754.00	4,754.00	4,754.00	4,754.00	4,754.00	4,754.00
U040	CARRERA DOCENTE U040 <i>R/M</i>	0.00	0.00	0.00	0.00	0.00	0.00	0.00	0.00	0.00	0.00	0.00	0.00	0.00	0.00	0.00	0.00
U080	APOYOS A CENTROS Y ORGANIZACIONES DE EDUCACIÓN U080 <i>R/M</i>	0.00	0.00	0.00	0.00	0.00	0.00	0.00	0.00	0.00	0.00	0.00	0.00	0.00	0.00	0.00	0.00
S247	PROGRAMA PARA EL DESARROLLO PROFESIONAL DOCENTE (PRODEP) S247 <i>R/M</i>	0.00	0.00	0.00	0.00	0.00	0.00	0.00	0.00	0.00	0.00	0.00	0.00	0.00	0.00	0.00	0.00
S300	PROGRAMA FORTALECIMIENTO A LA EXCELENCIA EDUCATIVA (PROFEXCE) S300 <i>R/M</i>	0.00	0.00	0.00	0.00	0.00	0.00	0.00	0.00	0.00	0.00	0.00	0.00	0.00	0.00	0.00	0.00
	AAA <i>R/M</i>	0.00	0.00	0.00	0.00	0.00	0.00	0.00	0.00	0.00	0.00	0.00	0.00	0.00	0.00	0.00	0.00
	BBB <i>R/M</i>	0.00	0.00	0.00	0.00	0.00	0.00	0.00	0.00	0.00	0.00	0.00	0.00	0.00	0.00	0.00	0.00
TOTAL DEL TRIMESTRE		<u>4,754.00</u>			<u>0.00</u>	<u>0.00</u>			<u>0.00</u>	<u>0.00</u>			<u>0.00</u>	<u>0.00</u>			<u>0.00</u>

R/M REGISTRO DE LOS RECURSOS MENSUAL A MILES DE PESOS

Número del Proyecto	NOMBRE DEL PROYECTO 2020
U006	SUBSIDIOS FEDERALES PARA ORGANISMOS DESCENTRALIZADOS ESTATALES U006
U040	CARRERA DOCENTE U040
U080	APOYOS A CENTROS Y ORGANIZACIONES DE EDUCACIÓN U080
S247	PROGRAMA PARA EL DESARROLLO PROFESIONAL DOCENTE (PRODEP) S247
S300	PROGRAMA FORTALECIMIENTO A LA EXCELENCIA EDUCATIVA (PROFEXCE) S300
	AAA
	BBB

Nota: *AAA y BBB = Llenar si la IES es beneficiaria de otro programa extraordinario.

DESTINO DE LOS RECURSOS FEDERALES QUE RECIBEN UNIVERSIDADES E INSTITUCIONES DE EDUCACIÓN MEDIA SUPERIOR Y SUPERIOR.

En términos del artículo 39, fracción I del Decreto de Presupuesto de Egresos de la Federación para el Ejercicio Fiscal 2020.

Programas y cumplimiento de metas.

La información presentada es acumulada al periodo que se reporta.

Enero- Diciembre 2020.

Fracción I

Nombre de la Universidad	Programas PEF/2020	R M E S U A L E S	PRIMER TRIMESTRE DEL 2020				SEGUNDO TRIMESTRE DEL 2020				TERCER TRIMESTRE 2020				CUARTO TRIMESTRE DEL 2020			
			LOS PROGRAMAS A LOS QUE SE DESTINEN LOS RECURSOS FEDERALES (MILES DE PESOS)			NOTA	LOS PROGRAMAS A LOS QUE SE DESTINEN LOS RECURSOS FEDERALES (MILES DE PESOS)			NOTA	LOS PROGRAMAS A LOS QUE SE DESTINEN LOS RECURSOS FEDERALES (MILES DE PESOS)			NOTA	LOS PROGRAMAS A LOS QUE SE DESTINEN LOS RECURSOS FEDERALES (MILES DE PESOS)			NOTA
			Enero	Febrero	Marzo		Abril	Mayo	Junio		Julio	Agosto	Septiembre		Octubre	Noviembre	Diciembre	
I. Campechano																		
✓ ✓ ✓	SUBSIDIOS FEDERALES PARA ORGANISMOS DESCENTRALIZADOS ESTATALES U006	A R/M	0.00 0.00	2,954.00 2,954.00	4,754.00 1,800.00		4,754.00 0.00	4,754.00 0.00	4,754.00 0.00		4,754.00 0.00	4,754.00 0.00	4,754.00 0.00		4,754.00 0.00	4,754.00 0.00	4,754.00 0.00	4,754.00
✓ ✓ ✓	CARRERA DOCENTE U040	A R/M	0.00 0.00	0.00 0.00	0.00 0.00		0.00 0.00	0.00 0.00	0.00 0.00		0.00 0.00	0.00 0.00	0.00 0.00		0.00 0.00	0.00 0.00	0.00 0.00	0.00
✓ ✓ ✓	APOYOS A CENTROS Y ORGANIZACIONES DE EDUCACIÓN U080	A R/M	0.00 0.00	0.00 0.00	0.00 0.00		0.00 0.00	0.00 0.00	0.00 0.00		0.00 0.00	0.00 0.00	0.00 0.00		0.00 0.00	0.00 0.00	0.00 0.00	0.00
✓ ✓ ✓	PROGRAMA PARA EL DESARROLLO PROFESIONAL DOCENTE (PRODEP) S247	A R/M	0.00 0.00	0.00 0.00	0.00 0.00		0.00 0.00	0.00 0.00	0.00 0.00		0.00 0.00	0.00 0.00	0.00 0.00		0.00 0.00	0.00 0.00	0.00 0.00	0.00
✓ ✓ ✓	PROGRAMA FORTALECIMIENTO A LA EXCELENCIA EDUCATIVA (PROFEXCE) S300	A R/M	0.00 0.00	0.00 0.00	0.00 0.00		0.00 0.00	0.00 0.00	0.00 0.00		0.00 0.00	0.00 0.00	0.00 0.00		0.00 0.00	0.00 0.00	0.00 0.00	0.00
✓ ✓ ✓	AAA	A R/M	0.00 0.00	0.00 0.00	0.00 0.00		0.00 0.00	0.00 0.00	0.00 0.00		0.00 0.00	0.00 0.00	0.00 0.00		0.00 0.00	0.00 0.00	0.00 0.00	0.00
✓ ✓ ✓	BBB	A R/M	0.00 0.00	0.00 0.00	0.00 0.00		0.00 0.00	0.00 0.00	0.00 0.00		0.00 0.00	0.00 0.00	0.00 0.00		0.00 0.00	0.00 0.00	0.00 0.00	0.00
	SUMA DEL MES		0.00	2,954.00	1,800.00		0.00	0.00	0.00		0.00	0.00	0.00		0.00	0.00	0.00	
	SUMAS ACUMULADAS		0.00	2,954.00	4,754.00		4,754.00	4,754.00	4,754.00		4,754.00	4,754.00	4,754.00		4,754.00	4,754.00	4,754.00	
	ACUMULADO DEL TRIMESTRE				4,754.00				0.00				0.00				0.00	

C.P. MANUEL SOLÍS DENEGRI
DIRECTOR GRAL. INTERINO DE FINANZAS

LIC. MARIA ELIZABETH FUENTES CASTILLO
DIRECTORA GENERAL DE ADMINISTRACION

ING. ADRIAN RICARDO CETINA LEÓN
DIRECTOR GENERAL DE PLANEACIÓN Y CALIDAD

LIC. HELGA TRINIDAD FIGUEROA
DIRECTORA DEL ÓRGANO INTERNO DE CONTROL

LIC. GERARDO MONTERO PÉREZ
RECTOR

RECURSOS FEDERALES QUE SE RECIBIERON INCLUYENDO SUBSIDIOS EXTRAORDINARIOS, EN EL ARTICULO 39/2020 PEF DEL PRESENTE EJERCICIO, PRESENTARSE EN LAS FRACCIONES I, II Y III. ASÍ MISMO EL ÓRGANO DE CONTROL INTERNO DE LA INSTITUCIÓN SERA EL RESPONSABLE DE INFORMAR AL C. RECTOR (A) QUE SEA CORRECTA LA INFORMACIÓN RELATIVA AL DESARROLLO DE ESTE PROGRAMA DE LOS FONDOS DE LOS RECURSOS ASIGNADOS PEF EN EL PRESENTE EJERCICIO.

A "Acumulado"
R/M = Recursos Federales Mensuales (Subsidios Ordinario y Extraordinarios 2020)

RECURSOS FEDERALES QUE RECIBEN UNIVERSIDADES E INSTITUCIONES DE EDUCACIÓN MEDIA SUPERIOR Y SUPERIOR

Costo de la plantilla de personal

En términos del artículo 39, fracción II del Decreto de Presupuesto de Egresos de la Federación para el Ejercicio Fiscal 2020

La información presentada es acumulada al periodo que se reporta

Periodo de Enero-Marzo / 2020

Fracción II										PRIMER TRIMESTRE 2020				
Universidad / Institución	Estructura de la Plantilla									Costo total de la plantilla (Pesos)				
	Categoria	Tipo de personal	Costo unitario bruto (pesos)			Número de plazas			Responsabilidad laboral	Ubicación	Enero	Febrero	Marzo	Acumulado Enero-Marzo
			Enero	Febrero	Marzo	Enero	Febrero	Marzo						
NO APLICA														

I. Campechano

DESTINO DE LOS RECURSOS FEDERALES QUE RECIBEN UNIVERSIDADES E INSTITUCIONES DE EDUCACIÓN MEDIA SUPERIOR Y SUPERIOR

En términos del artículo 39, fracción III, del Decreto de Presupuesto de Egresos de la Federación para el Ejercicio Fiscal 2020

Desglose del gasto corriente de operación

La información presentada es acumulada al periodo que se reporta

Enero-Marzo 2020

Fracción III										PRIMER TRIMESTRE 2020			
Universidad / Institución	Programa	Materiales y Suministros			Servicios Generales			Otros			ACUMULADO A MARZO 2020		
		Enero	Febrero	Marzo	Enero	Febrero	Marzo	Enero	Febrero	Marzo	Enero	Enero-Febrero	Enero-Marzo
I. Campechano	SUBSIDIOS FEDERALES PARA ORGANISMOS DESCENTRALIZADOS ESTATALES U006	0.00	165.25	343.94	11.62	375.71	1,053.34				11.62	552.58	1,949.86
√ √ √	CARRERA DOCENTE U040							0.00	0.00	0.00	0.00	0.00	0.00
√ √ √	APOYOS A CENTROS Y ORGANIZACIONES DE EDUCACIÓN U080							0.00	0.00	0.00	0.00	0.00	0.00
√ √ √	PROGRAMA PARA EL DESARROLLO PROFESIONAL DOCENTE (PRODEP) S247							0.00	0.00	0.00	0.00	0.00	0.00
√ √ √	PROGRAMA FORTALECIMIENTO A LA EXCELENCIA EDUCATIVA (PROFEXCE) S300							0.00	0.00	0.00	0.00	0.00	0.00
√ √ √	AAA							0.00	0.00	0.00	0.00	0.00	0.00
√ √ √	BBB							0.00	0.00	0.00	0.00	0.00	0.00
	SUMA DEL MES	0.00	165.25	343.94	11.62	375.71	1,053.34	0.00	0.00	0.00	11.62	552.58	1,949.86
	SUMAS ACUMULADAS	0.00	165.25	509.19	520.81	896.52	1,949.86	1,949.86	1,949.86	1,949.86	11.62	552.58	1,949.86
	ACUMULADO DEL TRIMESTRE			509.19			1,440.67			0.00			1,949.86

C.P. MANUEL SOLÍS DENEGRI
DIRECTOR GRAL. INTERINO DE FINANZAS

LIC. MARIA ELIZABETH FUENTES CASTILLO
DIRECTORA GENERAL DE ADMINISTRACION

ING. ABDIÉ ROBERTO CETINA LEÓN
DIRECTOR GENERAL DE PLANEACIÓN Y CALIDAD

L.A. HELENA TRACEMA CRUZ SEGOVIA
DIRECTORA DEL ÓRGANO INTERNO DE CONTROL

L.A.E. GERARDO MONTERO PÉREZ
RECTOR

Cálculo de porcentajes								
1,949.86								
26%			74%			0%		
509.19			1,440.67			0.00		
Materiales y Suministros			Servicios Generales			Otros		
Enero	Febrero	Marzo	Enero	Febrero	Marzo	Enero	Febrero	Marzo
0.00	165.25	343.94	11.62	375.71	1,053.34	0.00	0.00	0.00
0%	32%	68%	1%	26%	73%	0%	0%	0%

APARTADO "ÚNICO" DEL ANEXO DE EJECUCIÓN QUE FORMA PARTE INTEGRANTE DEL CONVENIO DE APOYO FINANCIERO 2020

	MONTO TOTAL ANUAL DEL SUBSIDIO ORDINARIO, MDP	%	FRACCIÓN
GASTOS	1,949.86	100.00%	III
TOTAL	<u>1,949.86</u>	100.00%	I

	TRIMESTRE PRIMERO	SUMA TOTAL
GASTOS	4,754.00	4,754.00
	<u>4,754.00</u>	<u>4,754.00</u>

COMPROBACIÓN TRIMESTRAL		
FRACCIONES		
+	I	4,754.00
-	III	1,949.86
=		<u>2,804.14</u>

Nivel Educativo	Escuela/Facultad/Centro	Municipio	Programa/Carrera	Número de Alumnos			Tipo de Servicio o Subsistema
				Primer Ingreso	Reingreso	Total	
MEDIO SUPERIOR	PREPARATORIA MATUTINA	CAMPECHE	BACHILLERATO		532	532	
MEDIO SUPERIOR	PREPARATORIA VESPERTINA	CAMPECHE	BACHILLERATO		375	375	
SUPERIOR	NORMAL PREESCOLAR	CAMPECHE	LICENCIATURA		76	76	
SUPERIOR	NORMAL PRIMARIA	CAMPECHE	LICENCIATURA		78	78	
SUPERIOR	NORMAL SUPERIOR	CAMPECHE	LICENCIATURA		64	64	
SUPERIOR	TURISMO	CAMPECHE	LICENCIATURA		127	127	
SUPERIOR	CIENCIAS DE LA COMUNICACIÓN	CAMPECHE	LICENCIATURA		106	106	
SUPERIOR	TRABAJO SOCIAL	CAMPECHE	LICENCIATURA		132	132	
SUPERIOR	TRABAJO SOCIAL MOD. HECELCHAKÁN	HECELCHAKÁN	LICENCIATURA		85	85	
SUPERIOR	TRABAJO SOCIAL MOD. ABIERTA	CAMPECHE	LICENCIATURA		18	18	
SUPERIOR	EDUCACION ARTISTICA	CAMPECHE	LICENCIATURA		96	96	
SUPERIOR	MERCADOTECNIA	CAMPECHE	LICENCIATURA		61	61	
SUPERIOR	MERCADOTECNIA HECELCHAKAN	CAMPECHE	LICENCIATURA		6	6	
SUPERIOR	GASTRONOMIA	CAMPECHE	LICENCIATURA		184	184	
SUPERIOR	ARTES VISUALES	CAMPECHE	LICENCIATURA		45	45	
						0	
TOTAL				0	1,985	1,985	

Nota: La información de inicio y fin de ciclo escolar podrá ser presentada en este formato, sin eximir a la Institución de la entrega sobre la matrícula Auditada (el formato está preparado para agregar las filas que sean necesarias).

Nivel Educativo	Escuela/Facultad/Centro	Municipio	Programa/Carrera	Número de Alumnos			Tipo de Servicio o Subsistema
				Primer Ingreso	Reingreso	Total	
MEDIO SUPERIOR	PREPARATORIA MATUTINA	CAMPECHE	BACHILLERATO		532	532	
MEDIO SUPERIOR	PREPARATORIA VESPERTINA	CAMPECHE	BACHILLERATO		375	375	
SUPERIOR	NORMAL PREESCOLAR	CAMPECHE	LICENCIATURA		76	76	
SUPERIOR	NORMAL PRIMARIA	CAMPECHE	LICENCIATURA		78	78	
SUPERIOR	NORMAL SUPERIOR	CAMPECHE	LICENCIATURA		64	64	
SUPERIOR	TURISMO	CAMPECHE	LICENCIATURA		127	127	
SUPERIOR	CIENCIAS DE LA COMUNICACIÓN	CAMPECHE	LICENCIATURA		106	106	
SUPERIOR	TRABAJO SOCIAL	CAMPECHE	LICENCIATURA		132	132	
SUPERIOR	TRABAJO SOCIAL MOD. HECELCHAKÁN	HECELCHAKÁN	LICENCIATURA		85	85	
SUPERIOR	TRABAJO SOCIAL MOD. ABIERTA	CAMPECHE	LICENCIATURA		18	18	
SUPERIOR	EDUCACION ARTISTICA	CAMPECHE	LICENCIATURA		96	96	
SUPERIOR	MERCADOTECNIA	CAMPECHE	LICENCIATURA		61	61	
SUPERIOR	MERCADOTECNIA HECELCHAKAN	CAMPECHE	LICENCIATURA		6	6	
SUPERIOR	GASTRONOMIA	CAMPECHE	LICENCIATURA		184	184	
SUPERIOR	ARTES VISUALES	CAMPECHE	LICENCIATURA		45	45	
						0	
TOTAL				0	1,985	1,985	

Nota: La información de inicio y fin de ciclo escolar podrá ser presentada en este formato, sin eximir a la Institución de la entrega sobre la matrícula Auditada (el formato está preparado para agregar las filas que sean necesarias).



I. Campechano

al 31 de marzo de 2020

(Miles de pesos)

ESTADO DE ACTIVIDADES

	MARZO	
INGRESOS		
RECURSOS FEDERALES	4,754.00	100.00%
RECURSOS PROPIOS		0.00%
OTROS		0.00%
TOTAL DE INGRESOS	<u>4,754.00</u>	100.00%
EGRESOS		
PLANTILLA	0.00	0.00%
MATERIALES SUMINISTROS	509.19	26.11%
GASTOS GENERALES	1,440.67	73.89%
OTROS	0.00	0.00%
TOTAL DE EGRESOS	<u>1,949.86</u>	100.00%
UTILIDAD O PÉRDIDA	<u>2,804.14</u>	58.98%

C.P. MANUEL SOLÍS DENEGRI
DIR GRAL. INTERINO DE FINANZAS

L.A.E. GERARDO MONTERO PÉREZ
RECTOR

NOTA:

La información presentada en este formato, no exime la entrega del informe financiero trimestral




Instituto Campechano
Estado Analítico del Activo
Del 1 de Enero al 31 de Marzo de 2020
(Pesos)

Concepto	Saldo Inicial 1	Cargos del Periodo 2	Abonos del Periodo 3	Saldo Final 4=(1+2-3)	Variación del Periodo (4-1)
ACTIVO					
Activo Circulante	11,943,489	100,300,506	100,192,890	12,051,105	107,616
Efectivo y Equivalentes	10,715,525	60,196,100	60,080,852	10,830,773	115,248
Derechos a Recibir Efectivo o Equivalentes	392,403	39,872,556	39,892,848	372,111	-20,292
Derechos a Recibir Bienes o Servicios	43,680	231,849	219,189	56,340	12,660
Inventarios	716,256	0	0	716,256	0
Almacenes	0	0	0	0	0
Estimación por Pérdida o Deterioro de Activos Circulantes	0	0	0	0	0
Otros Activos Circulantes	75,625	0	0	75,625	0
Activo No Circulante	3,976,292	0	406,474	3,569,818	-406,474
Inversiones Financieras a Largo Plazo	0	0	0	0	0
Derechos a Recibir Efectivo o Equivalentes a Largo Plazo	12,331	0	12,331	0	-12,331
Bienes Inmuebles, Infraestructura y Construcciones en Proceso	0	0	0	0	0
Bienes Muebles	22,629,379	0	0	22,629,379	0
Activos Intangibles	0	0	0	0	0
Depreciación, Deterioro y Amortización Acumulada de Bienes	-18,701,704	0	394,143	-19,095,847	-394,143
Activos Diferidos	0	0	0	0	0
Estimación por Pérdida o Deterioro de Activos no Circulantes	0	0	0	0	0
Otros Activos no Circulantes	36,285	0	0	36,285	0
TOTAL DEL ACTIVO	15,919,780	100,300,506	100,599,364	15,620,923	-298,858

Bajo protesta de decir verdad declaramos que los Estados Financieros y sus Notas son razonablemente correctos y responsabilidad del emisor

Autorizó




L.A.E. Gerardo Montero Pérez
Rector

Revisó



C.P. Manuel Solís Denegri
Director General Interino de Finanzas

Elaboró



L.C. Sonia Guadalupe Puga Ku
Directora Interina de Contabilidad



Instituto Campechano
Estado de Situación Financiera
Al 31 de Marzo de 2020 y 2019
(Pesos)



CONCEPTO	Año	2020	2019	CONCEPTO	Año	2020	2019
ACTIVO				PASIVO			
<i>Activo Circulante</i>				<i>Pasivo Circulante</i>			
Efectivo y Equivalentes		10,830,773	10,972,911	Cuentas por Pagar a Corto Plazo		2,468,300	2,801,013
Derechos a Recibir Efectivo o Equivalentes		372,111	751,355	Documentos por Pagar a Corto Plazo		0	0
Derechos a Recibir Bienes o Servicios		56,340	34,928	Porción a Corto Plazo de la Deuda Pública a Largo Plazo		0	0
Inventarios		716,256	363,688	Títulos y Valores a Corto Plazo		0	0
Almacenes		0	0	Pasivos Diferidos a Corto Plazo		0	0
Estimación por Pérdida o Deterioro de Activos Circulantes		0	0	Fondos y Bienes de Terceros en Garantía y/o Administración a Corto Plazo		1,060	8,280
Otros Activos Circulantes		75,625	75,625	Provisiones a Corto Plazo		0	0
Total de Activos Circulantes		12,051,105	12,198,507	Otros Pasivos a Corto Plazo		363,860	685,870
<i>Activo No Circulante</i>				Total de Pasivos Circulantes		2,833,220	3,495,163
Inversiones Financieras a Largo Plazo		0	0	<i>Pasivo No Circulante</i>			
Derechos a Recibir Efectivo o Equivalentes a Largo Plazo		0	29,405	Cuentas por Pagar a Largo Plazo		0	0
Bienes Inmuebles, Infraestructura y Construcciones en Proceso		0	1,856,775	Documentos por Pagar a Largo Plazo		0	0
Bienes Muebles		22,629,379	23,194,577	Deuda Pública a Largo Plazo		0	0
Activos Intangibles		0	105,622	Pasivos Diferidos a Largo Plazo		0	0
Depreciación, Deterioro y Amortización Acumulada de Bienes		-19,095,847	-18,366,457	Fondos y Bienes de Terceros en Garantía y/o en Administración a Largo Plazo		0	0
Activos Diferidos		0	0	Provisiones a Largo Plazo		38,591,996	37,074,810
Estimación por Pérdida o Deterioro de Activos no Circulantes		0	0	Total de Pasivos No Circulantes		38,591,996	37,074,810
Otros Activos no Circulantes		36,285	36,285	Total del Pasivo		41,425,216	40,569,973
Total de Activos No Circulantes		3,569,818	6,856,206	HACIENDA PÚBLICA/ PATRIMONIO			
Total del Activo		15,620,923	19,054,713	<i>Hacienda Pública/Patrimonio Contribuido</i>		28,675,627	28,675,627
				Aportaciones		15,562,601	15,562,601
				Donaciones de Capital		13,113,026	13,113,026
				Actualización de la Hacienda Pública / Patrimonio		0	0
				<i>Hacienda Pública/Patrimonio Generado</i>		-54,479,920	-50,190,887
				Resultados del Ejercicio (Ahorro / Desahorro)		4,831,254	212,469
				Resultados de Ejercicios Anteriores		-50,107,413	-43,315,042
				Revalúos		0	0
				Reservas		0	0
				Rectificaciones de Resultados de Ejercicios Anteriores		-9,203,761	-7,088,315
				Exceso o Insuficiencia en la Actualización de la Hacienda Pública/Patrimonio		0	0
				Resultado por Posición Monetaria		0	0
				Resultado por Tenencia de Activos no Monetarios		0	0
				Total Hacienda Pública/ Patrimonio		-25,804,293	-21,515,260
				Total del Pasivo y Hacienda Pública / Patrimonio		15,620,923	19,054,713

Bajo protesta de decir verdad declaramos que los Estados Financieros y sus Notas son razonablemente correctos y responsabilidad del emisor

Autorizó

L.A.E. Gerardo Montero Pérez
Rector

Revisó

L.C. Soledad Saldaña Puga Ku
Directora Interina de Contabilidad

Revisó

C.P. Manuel Solís Denegri
Director General Interino de Finanzas



Instituto Campechano
Estado de Flujos de Efectivo
Del 1 de Enero al 31 de Marzo de 2020 y 2019
(Pesos)



Concepto	2020	2019
Flujos de Efectivo de las Actividades de Operación		
Origen	39,343,237	178,757,180
Impuestos	0	0
Cuotas y Aportaciones de Seguridad Social	0	0
Contribuciones de mejoras	0	0
Derechos	0	0
Productos	0	77,856
Aprovechamientos	0	0
Ingresos por Venta de Bienes y Prestación de Servicios	6,716,296	24,257,472
Participaciones, Aportaciones, Convenios, Incentivos Derivados de la Colaboración Fiscal y Fondos Distintos de Aportaciones	0	0
Transferencias, Asignaciones, Subsidios y Subvenciones, y Pensiones y Jubilaciones	32,626,941	154,421,852
Otros Orígenes de Operación	0	0
Aplicación	39,227,989	192,462,150
Servicios Personales	29,037,233	147,073,817
Materiales y Suministros	903,808	12,084,310
Servicios Generales	3,923,282	21,584,823
Transferencias Internas y Asignaciones al Sector Público	0	0
Transferencias al resto del Sector Público	0	0
Subsidios y Subvenciones	0	0
Ayudas Sociales	73,000	808,793
Pensiones y Jubilaciones	0	0
Transferencias a Fideicomisos, Mandatos y Contratos Análogos	0	0
Transferencias a la Seguridad Social	0	0
Donativos	0	0
Transferencias al Exterior	0	0
Participaciones	0	0
Aportaciones	0	0
Convenios	0	0
Otras Aplicaciones de Operación	5,290,666	10,910,407
Flujos Netos de Efectivo por Actividades de Operación	115,248	-13,704,969
Flujos de Efectivo de las Actividades de Inversión		
Origen	0	0
Bienes Inmuebles, Infraestructura y Construcciones en Proceso	0	0
Bienes Muebles	0	0
Otros Orígenes de Inversión	0	0
Aplicación	0	266,005
Bienes Inmuebles, Infraestructura y Construcciones en Proceso	0	0
Bienes Muebles	0	266,005
Otras Aplicaciones de Inversión	0	0
Flujos Netos de Efectivo por Actividades de Inversión	0	-266,005
Flujo de Efectivo de las Actividades de Financiamiento		
Origen	0	0
Endeudamiento Neto	0	0
Interno	0	0
Externo	0	0
Otros Orígenes de Financiamiento	0	0
Aplicación	0	0
Servicios de la Deuda	0	0
Interno	0	0
Externo	0	0
Otras Aplicaciones de Financiamiento	0	0
Flujos netos de Efectivo por Actividades de Financiamiento	0	0
Incremento/Disminución Neta en el Efectivo y Equivalentes al Efectivo	115,248	-13,970,975
Efectivo y Equivalentes al Efectivo al inicio del Ejercicio	10,715,525	24,686,500
Efectivo y Equivalentes al Efectivo al final del Ejercicio	10,830,773	10,715,525

Bajo protesta de decir verdad declaramos que los Estados Financieros y sus Notas son razonablemente correctos y responsabilidad del emisor

Autorizó

L.A.E. Gerardo Montero Pérez
Rector

Revisó

C.P. Manuel Solís Denegri
Director General Interino de Finanzas

Elaboró

L.C. Sonia Chadaupe Puga Ku
Directora Interna de Contabilidad



Instituto Campechano
Estado de Origen y Aplicación de Recursos
Del 01 de enero al 31 de marzo de 2020




ORIGEN DE LOS RECURSOS

INGRESOS POR VENTA DE BIENES Y PRESTACIÓN DE	\$6,716,295.50
TRANSFERENCIAS, ASIGNACIONES, SUBSIDIOS Y	\$32,626,941.00
Disminuciones del Activo	\$59,220,214.98
Incrementos del Pasivo	\$87,476,807.05
Incrementos del Patrimonio	-\$36,699,897.81
TOTAL ORIGEN	\$149,340,360.72

APLICACIÓN DE LOS RECURSOS

SERVICIOS PERSONALES	\$29,037,232.73
MATERIALES Y SUMINISTROS	\$905,803.50
SERVICIOS GENERALES	\$4,101,803.42
AYUDAS SOCIALES	\$73,000.00
ESTIMACIONES, DEPRECIACIONES, DETERIOROS,	\$394,142.89
Incrementos del Activo	\$64,010,364.36
Disminuciones del Pasivo	\$46,051,591.03
Disminuciones del Patrimonio	-\$6,064,350.36
EXISTENCIA EN EFECTIVO Y EQUIVALENTES AL	\$10,830,773.15
TOTAL APLICACIÓN	\$149,340,360.72

Autorizó


L.A.E. Gerardo Montero Pérez
Rector

Revisó


C.P. Manuel Solís Denegri
Director General Interino de Finanzas

Elaboró


L.C. Guadalupe Puga Ku
Directora Interina de Contabilidad



Instituto Campechano
Estado de Actividades
Del 1 de Enero al 31 de Marzo de 2020 y 2019
(Pesos)



Concepto	2020	2019
INGRESOS Y OTROS BENEFICIOS		
Ingresos de la Gestión	6,716,296	6,478,420
Impuestos	0	0
Cuotas y Aportaciones de Seguridad Social	0	0
Contribuciones de Mejoras	0	0
Derechos	0	0
Productos	0	0
Aprovechamientos	0	0
Ingresos por Venta de Bienes y Prestación de Servicios	6,716,296	6,478,420
Participaciones, Aportaciones, Convenios, Incentivos Derivados de la Colaboración Fiscal, Fondos Distintos de Aportaciones, Transferencias, Asignaciones, Subsidios y Subvenciones, y Pensiones y Jubilaciones	32,626,941	26,490,370
Participaciones, Aportaciones, Convenios, Incentivos Derivados de la Colaboración Fiscal, Fondos Distintos de Aportaciones	0	0
Transferencias, Asignaciones, Subsidios y Subvenciones, y Pensiones y Jubilaciones	32,626,941	26,490,370
Otros Ingresos y Beneficios	0	45,467
Ingresos Financieros	0	24,444
Incremento por Variación de Inventarios	0	0
Disminución del Exceso de Estimaciones por Pérdida o Deterioro u Obsolescencia	0	0
Disminución del Exceso de Provisiones	0	0
Otros Ingresos y Beneficios Varios	0	21,024
Total de Ingresos y Otros Beneficios	39,343,237	33,014,257
GASTOS Y OTRAS PÉRDIDAS		
Gastos de Funcionamiento	34,044,840	32,297,711
Servicios Personales	29,037,233	28,381,816
Materiales y Suministros	905,804	965,396
Servicios Generales	4,101,803	2,950,499
Transferencias, Asignaciones, Subsidios y Otras Ayudas	73,000	110,022
Transferencias Internas y Asignaciones al Sector Público	0	0
Transferencias al Resto del Sector Público	0	0
Subsidios y Subvenciones	0	0
Ayudas Sociales	73,000	110,022
Pensiones y Jubilaciones	0	0
Transferencias a Fidelcomisos, Mandatos y Contratos Análogos	0	0
Transferencias a la Seguridad Social	0	0
Donativos	0	0
Transferencias al Exterior	0	0
Participaciones y Aportaciones	0	0
Participaciones	0	0
Aportaciones	0	0
Convenios	0	0
Intereses, Comisiones y Otros Gastos de la Deuda Pública	0	0
Intereses de la Deuda Pública	0	0
Comisiones de la Deuda Pública	0	0
Gastos de la Deuda Pública	0	0
Costo por Coberturas	0	0
Apoyos Financieros	0	0
Otros Gastos y Pérdidas Extraordinarias	394,143	394,054
Estimaciones, Depreciaciones, Deterioros, Obsolescencia y Provisiones	394,143	394,037
Disminución de Inventarios	0	0
Aumento por Insuficiencia de Estimaciones por Pérdida o Deterioro y Aumento por Insuficiencia de Provisiones	0	0
Otros Gastos	0	17
Inversión Pública	0	0
Inversión Pública no Capitalizable	0	0
Total de Gastos y Otras Pérdidas	34,511,983	32,801,788
Resultados del Ejercicio (Ahorro/Desahorro)	4,831,254	212,469

Bajo protesta de decir verdad declaramos que los Estados Financieros y sus Notas son razonablemente correctos y responsabilidad del err

Autorizo

L.A.E. Gerardo Montero Pérez
Rector

Reviso

C.P. Manuel Spilis Denegri
Director General Interino de Finanzas

Atestado

L.C. Guadalupe Puga Ku
Directora Interina de Contabilidad

**SUBSECRETARÍA DE EDUCACIÓN SUPERIOR
DIRECCIÓN GENERAL DE EDUCACIÓN SUPERIOR UNIVERSITARIA
INFORME TRIMESTRAL
RECURSOS FEDERALES
(MILES DE PESOS)**


Fecha:	06/abr/2020
Trimestre Reportado:	PRIMERO
Ejercicio:	2020

		CONVENIO / APARTADO "UNICO"			
NOMBRE DE LA INSTITUCIÓN:	PROGRAMA PRESUPUESTARIO:	IRREDUCTIBLE 2020	MONTO ANUAL ASIGNADO 2020	PORCENTAJE	RECURSOS ENVIADOS TRIMESTRALMENTE POR DGESU
INSTITUTO CAMPECHANO	U006 SUBSIDIOS FEDERALES PARA ORGANISMOS DESCENTRALIZADOS ESTATALES	Recursos Federales que recibe la IES de acuerdo con la Ley Orgánica y/o Decreto de Creación, para cubrir los Servicios Personales. Capítulo 1000.		0.00%	\$4,754.00
		Recursos Federales para cubrir los Gastos de Operación en Materiales y Suministros, Gastos Generales y Otros Gastos. Capítulo 2000/3000.	\$17,935.01	100.00%	
OBJETIVO GENERAL:	SEGUIMIENTO AL USO DEL RECURSO DEL PROGRAMA PRESUPUESTARIO U006	Totales	\$17,935.01	100.00%	


EJERCIDO POR IES PRIMER TRIMESTRE										OBSERVACIÓN
	enero	febrero	marzo	RECURSO EJERCIDO	RECURSO NO EJERCIDO	EXTRAORDINARIOS	INCREMENTO SALARIAL	RECURSOS COMPROMETIDOS		
Servicios Personales, Académicos, Administrativos y Mandos Medios				\$0.00	\$2,804.14	\$0.00	\$0.00	\$2,804.14	0.00%	Derivado de la recaudación correspondiente a los meses de enero y febrero con fecha 13/02/2020, y ante los acontecimientos referidos a la contingencia de carácter sanitaria COVID-19, este instituto ejercerá los recursos por el importe de \$2,804.14 el próximo período.
% por Trimestre	0.00%	0.00%	0.00%	0.00%					0.00%	
Gastos de Operación	\$11.62	\$540.96	\$1,397.27	\$1,949.86					\$2,804.14	
% por Trimestre	100.00%	100.00%	100.00%	100.00%	100.00%					
TOTAL	\$11.62 100%	\$540.96 100%	\$1,397.27 100%	\$1,949.86 100%	\$2,804.14 100%	\$0.00 100%	\$0.00 100%	\$2,804.14 100%	\$2,804.14 100%	

Observaciones:


C.P. MANUEL SOLÍS DENEGRI
DIRECTOR GRAL. INTERINO DE FINANZAS


LIC. MARIA ELIZABETH FUENTES CASTILLO
DIRECTORA GENERAL DE ADMINISTRACION


INS. ARNIE ROBERTO CETINA LEÓN
DIRECTOR GENERAL DE PLANEACIÓN Y CALIDAD


L.A.E. HELGA IRACEMA CRUZ SEGOVIA
DIRECTORA DEL ÓRGANO INTERNO DE CONTROL


L.A.E. GERARDO MONTERO PÉREZ
RECTOR

LA INFORMACIÓN CONTENIDA EN ESTE FORMATO Y LA DOCUMENTACIÓN FUENTE, SON RESPONSABILIDAD DE LA INSTITUCIÓN DE EDUCACIÓN SUPERIOR, QUIEN LA RESGUARDARÁ PARA CUALQUIER ACLARACIÓN DE LAS INSTANCIAS DE FISCALIZACIÓN, AUDITORÍA SUPERIOR DE LA FEDERACIÓN, SECRETARÍA DE LA FUNCIÓN PÚBLICA Y ÓRGANO INTERNO DE CONTROL ENTRE OTROS. LA INSTITUCIÓN DE EDUCACIÓN SUPERIOR DEBERÁ DE INFORMAR EN EL APARTADO DE OBSERVACIONES SOBRE LAS VARIACIONES QUE OCURRAN POR LAS AMPLIACIONES, ANTICIPOS DE CALENDARIO, Y SI ES EL CASO COMO POR LOS RETRASOS DE ENTREGA DE LOS RECURSOS POR PARTE DE LA FEDERACIÓN Y/O ENTIDAD FEDERATIVA. LA INFORMACIÓN DE ESTE FORMATO DEBERÁ DE COINCIDIR CON LAS FRACCIONES II Y III DEL ARTÍCULO 39 DEL PEF 2020, ASÍ COMO CON LA QUE SE ENCUENTRE EN LA PÁGINA WEB DE LA INSTITUCIÓN.



EDUCACIÓN

SECRETARÍA DE EDUCACIÓN PÚBLICA

SUBSECRETARÍA DE EDUCACIÓN SUPERIOR
DIRECCIÓN GENERAL DE EDUCACIÓN SUPERIOR UNIVERSITARIA
INFORME TRIMESTRAL
RECURSOS FEDERALES
(MILES DE PESOS)

Fecha:	06/abr/2020
Acumulado anual	2020

		CONVENIO / APARTADO "UNICO"				
NOMBRE DE LA INSTITUCIÓN:	PROGRAMA PRESUPUESTARIO:	IRREDUCTIBLE 2020	MONTO ANUAL ASIGNADO 2020	PORCENTAJE	EXTRAORDINARIOS	RECURSOS TOTALES MINISTRADOS DURANTE EL EJERCICIO
INSTITUTO CAMPECHANO	U006 SUBSIDIOS FEDERALES PARA ORGANISMOS DESCENTRALIZADOS ESTATALES	Recursos Federales que recibe la IES de acuerdo con la Ley Orgánica y/o Decreto de Creación, para cubrir los Servicios Personales. Capítulo 1000.	\$0.00	0.00%		\$4,754.00
		Recursos Federales para cubrir los Gastos de Operación en Materiales y Suministros, Gastos Generales y Otros Gastos. Capítulo 2000/3000.	\$17,935.01	100.00%		
OBJETIVO GENERAL:	SEGUIMIENTO AL USO DEL RECURSO DEL PROGRAMA PRESUPUESTARIO U006	Totales	\$17,935.01	100.00%		

TRIMESTRES DEL EJERCICIO 2020											
	1°	2°	3°	4°	RECURSO EJERCIDO	EXTRAORDINARIOS	INCREMENTO SALARIAL	TOTAL DE RECURSOS EJERCIDOS	RECURSOS COMPROMETIDOS	RECURSOS NO MINISTRADO	ARQUEO
Servicios Personales, Académicos, Administrativos y Mandos Medios	\$0.00	\$0.00	\$0.00	\$0.00	\$0.00						
% por Trimestre	0.00%	0.00%	0.00%	0.00%	0.00%				0.00%		
Gastos de Operación	\$1,949.86	\$0.00	\$0.00	\$0.00	\$1,949.86	\$0.00	\$0.00	\$1,949.86	\$2,804.14	\$2,804.14	\$4,754.00
% por Trimestre	100.00%	0.00%	0.00%	0.00%	100.00%				100.00%		

TOTAL	100%	0%	0%	0%	100%	100%	100%	100%	100%	100%
\$1,949.86	\$0.00	\$0.00	\$0.00	\$0.00	\$1,949.86	\$0.00	\$0.00	\$2,804.14	\$2,804.14	

Observaciones:

C.P. MANUEL SOLÍS DENEGRI
DIRECTOR GRAL. INTERINO DE FINANZAS

LIC. MARIA ELIZABETH FUENTES CASTILLO
DIRECTORA GENERAL DE ADMINISTRACION

ING. ABDIEN ROBERTO CETINA LEÓN
DIRECTOR GENERAL DE PLANEACIÓN Y CALIDAD

L.A. HELGA TRACEMA CRUZ SEGOVIA
DIRECTORA DEL ÓRGANO INTERNO DE CONTROL

L.A.E. GERARDO MONTERO PÉREZ
RECTOR

LA INFORMACIÓN CONTENIDA EN ESTE FORMATO Y LA DOCUMENTACIÓN FUENTE, SON RESPONSABILIDAD DE LA INSTITUCIÓN DE EDUCACIÓN SUPERIOR, QUIEN LA RESGUARDARÁ PARA CUALQUIER ACLARACIÓN DE LAS INSTANCIAS DE FISCALIZACIÓN: AUDITORÍA SUPERIOR DE LA FEDERACIÓN, SECRETARÍA DE LA FUNCIÓN PÚBLICA Y ÓRGANO INTERNO DE CONTROL ENTRE OTROS. LA INSTITUCIÓN DE EDUCACIÓN SUPERIOR DEBERÁ DE INFORMAR EN EL APARTADO DE OBSERVACIONES SOBRE LAS VARIACIONES QUE OCURRAN POR LAS AMPLIACIONES, ANTICIPOS DE CALENDARIO, Y SI ES EL CASO COMO POR LOS RETRASOS DE ENTREGA DE LOS RECURSOS POR PARTE DE LA FEDERACIÓN Y/O ENTIDAD FEDERATIVA. LA INFORMACIÓN DE ESTE FORMATO DEBERÁ DE COINCIDIR CON LAS FRACCIONES II Y III DEL ARTÍCULO 39 DEL PEF 2020, ASÍ COMO CON LA QUE SE ENCUENTRE EN LA PÁGINA WEB DE LA INSTITUCIÓN.