

INSTITUTO CAMPECHANO



Formatos de la Ley de Disciplina Financiera


| 2do Trimestre


Entidad federativa: CAMPECHE | 2021

Instituto Campechano (a)					
Estado de Situación Financiera Detallado - LDF					
Al 31 de diciembre de 2020 y al 30 de Junio de 2021 (b)					
(PESOS)					
Concepto (c)	2021 (d)	31 de diciembre de 2020 (e)	Concepto (c)	2021 (d)	31 de diciembre de 2020 (e)
ACTIVO			PASIVO		
Activo Circulante			Activo Circulante		
a Efectivo y Equivalentes (a1+a2+a3+a4+a5+a6+a7)	12,214,388	9,958,915	a Cuentas por Pagar a Corto Plazo (a1+a2+a3+a4+a5+a6+a7+a8+a9)	4,053,565	8,178,485
a1 Efectivo	155,816	18,320	a1 Servicios Personales por Pagar a Corto Plazo	86,235	2,009,771
a2 Bancos/Tesorería	12,058,572	9,940,595	a2 Proveedores por Pagar a Corto Plazo	203,944	77,245
a3 Bancos/Depositos y Otros	0	0	a3 Contratistas por Obras Públicas por Pagar a Corto Plazo	0	0
a4 Inversiones Temporales (Hasta 3 meses)	0	0	a4 Participaciones y Aportaciones por Pagar a Corto Plazo	0	0
a5 Fondos con Afectación Específica	0	0	a5 Transferencias Otorgadas por Pagar a Corto Plazo	0	0
a6 Depósitos de Fondos de Terceros en Garantía y/o Administración	0	0	a6 Intereses, Comisiones y Otros Gastos de la Deuda Pública por Pagar a Corto Plazo	0	0
a7 Otros Efectivos y Equivalentes	0	0	a7 Retenciones y Contribuciones por Pagar a Corto Plazo	3,763,336	6,091,460
b Derechos a Recibir Efectivo o Equivalentes (b1+b2+b3+b4+b5+b6+b7)	170,031	306,385	a8 Devoluciones de la Ley de Ingresos por Pagar a Corto Plazo	0	0
b1 Inversiones Financieras de Corto Plazo	0	0	a9 Otras Cuentas por Pagar a Corto Plazo	49	9
b2 Cuentas por Cobrar a Corto Plazo	0	0	b Documentos por Pagar a Corto Plazo (b1+b2+b3)	0	0
b3 Deudores Diversos por Cobrar a Corto Plazo	126,585	301,419	b1 Documentos Comerciales por Pagar a Corto Plazo	0	0
b4 Ingresos por Recuperar a Corto Plazo	0	0	b2 Documentos con Contratistas por Obras Públicas por Pagar a Corto Plazo	0	0
b5 Deudores por Anticipos de la Tesorería a Corto Plazo	30,000	0	b3 Otros Documentos por Pagar a Corto Plazo	0	0
b6 Préstamos Otorgados a Corto Plazo	0	0	c Porción a Corto Plazo de la Deuda Pública (c1+c2)	0	0
b7 Otros Derechos a Recibir Efectivo o Equivalentes a Corto Plazo	13,446	4,966	c1 Porción a Corto Plazo de la Deuda Pública	0	0
c Derechos a Recibir Bienes o Servicios (c1+c2+c3+c4+c5)	10,182	355,518	c2 Porción a Corto Plazo de Arrendamiento Financiero	0	0
c1 Anticipo a Proveedores por Adquisición de Bienes y Prestación de Servicios a Corto Plazo	10,182	355,518	d Títulos y Valores a Corto Plazo	0	0
c2 Anticipo a Proveedores por Adquisición de Bienes Inmuebles y Muebles a Corto Plazo	0	0	e Pasivos Diferidos a Corto Plazo (e1+e2+e3)	0	0
c3 Anticipo a Proveedores por Adquisición de Bienes Intangibles a Corto Plazo	0	0	e1 Ingresos Cobrados por Adelantado a Corto Plazo	0	0
c4 Anticipo a Contratistas por Obras Públicas a Corto Plazo	0	0	e2 Intereses Cobrados por Adelantado a Corto Plazo	0	0
c5 Otros Derechos a Recibir Bienes o Servicios a Corto Plazo	0	0	e3 Otros Pasivos Diferidos a Corto Plazo	0	0
d Inventarios (d1+d2+d3+d4+d5)	716,256	716,256	f Fondos y Bienes de Terceros en Garantía y/o Administración a Corto Plazo (f1+f2+f3+f4+f5+f6)	7,698	1,060
d1 Inventario de Mercancías para Venta	716,256	716,256	f1 Fondos en Garantía a Corto Plazo	0	0
d2 Inventario de Mercancías Terminadas	0	0	f2 Fondos en Administración a Corto Plazo	0	0
d3 Inventario de Mercancías en Proceso de Elaboración	0	0	f3 Fondos Contingentes a Corto Plazo	0	0
d4 Inventario de Materias Primas, Materiales y Suministros para Producción	0	0	f4 Fondos de Fideicomisos, Mandatos y Contratos Análogos a Corto Plazo	0	0
d5 Bienes en Tránsito	0	0	f5 Otros Fondos de Terceros en Garantía y/o Administración a Corto Plazo	7,698	1,060
e Almacenes	0	0	f6 Valores y Bienes en Garantía a Corto Plazo	0	0
f Estimación por Pérdida o Deterioro de Activos Circulantes (f1+f2)	0	0	g Provisiones a Corto Plazo (g1+g2+g3)	0	0
f1 Estimación para Cuentas Incobrables por Derechos a Recibir Efectivo o Equivalentes	0	0	g1 Provisión para Demandas y Juicios a Corto Plazo	0	0
f2 Estimación por Deterioro de Inventarios	0	0	g2 Provisión para Contingencias a Corto Plazo	0	0
g Otros Activos Circulantes (g1+g2+g3+g4)	75,625	75,625	g3 Otras Provisiones a Corto Plazo	0	0
g1 Valores en Garantía	75,625	75,625	h Otros Pasivos a Corto Plazo (h1+h2+h3)	424,079	421,789
g2 Bienes en Garantía (excluye depósitos de fondos)	0	0	h1 Ingresos por Clasificar	424,079	421,789
g3 Bienes Derivados de Embargos, Decomisos, Aseguramientos y Dación en Pago	0	0	h2 Recaudación por Participar	0	0
g4 Adquisición con Fondos de Terceros	0	0	h3 Otros Pasivos Circulantes	0	0
IA. Total de Activos Circulantes (IA = a + b + c + d + e + f + g)	13,186,481	11,412,699	IIA. Total de Pasivos Circulantes (IIA = a + b + c + d + e + f + g + h)	4,485,342	8,601,334
Activo No Circulante			Pasivo No Circulante		
a Inversiones Financieras a Largo Plazo	0	0	a Cuentas por Pagar a Largo Plazo	0	0
b Derechos a Recibir Efectivo o Equivalentes a Largo Plazo	0	0	b Documentos por Pagar a Largo Plazo	0	0
c Bienes Inmuebles, Infraestructura y Construcciones en Proceso	0	0	c Deuda Pública a Largo Plazo	0	0
d Bienes Muebles	22,732,985	22,732,985	d Pasivos Diferidos a Largo Plazo	0	0
e Activos Intangibles	0	0	e Fondos y Bienes de Terceros en Garantía y/o Administración a Largo Plazo	0	0
f Depreciación, Deterioro y Amortización Acumulada de Bienes	-20,222,739	-19,820,681	f Provisiones a Largo Plazo	40,467,603	39,804,234
g Activos Diferidos	0	0	IIIB. Total de Pasivos No Circulantes (IIIB = a + b + c + d + e + f)	40,467,603	39,804,234
h Estimación por Pérdida o Deterioro de Activos no Circulantes	0	0	II. Total del Pasivo (II = IIA + IIIB)	44,952,945	48,405,568
i Otros Activos no Circulantes	36,285	36,285	HACIENDA PÚBLICA/PATRIMONIO		
IB. Total de Activos No Circulantes (IB = a + b + c + d + e + f + g + h + i)	2,546,531	2,948,589	IIIA. Hacienda Pública/Patrimonio Contribuido (IIIA = a + b + c)	28,675,627	28,675,627
I. Total del Activo (I = IA + IB)	15,733,012	14,361,287	a Aportaciones	15,562,601	15,562,601
			b Donaciones de Capital	13,113,026	13,113,026
			c Actualización de la Hacienda Pública/Patrimonio	0	0
			IIIB. Hacienda Pública/Patrimonio Generado (IIIB = a + b + c + d + e)	-57,895,558	-62,719,908
			a Resultados del Ejercicio (Ahorro/ Desahorro)	4,911,560	-3,130,300
			b Resultados de Ejercicios Anteriores	-53,324,934	-50,107,413
			c Revaluos	0	0
			d Reservas	0	0
			e Rectificaciones de Resultados de Ejercicios Anteriores	-9,462,185	-9,462,185
			IIIC. Exceso o Insuficiencia en la Actualización de la Hacienda Pública/Patrimonio (IIIC = a + b)	0	0
			a Resultado por Posición Monetaria	0	0
			b Resultado por Tenencia de Activos no Monetarios	0	0
			III. Total Hacienda Pública/Patrimonio (III = IIIA + IIIB + IIIC)	-25,219,931	-34,044,261
			IV. Total del Pasivo y Hacienda Pública/Patrimonio (IV = II + III)	15,733,012	14,361,287

Autorizó

 L.A.E. Gerardo Montero Pérez
 Rector


 C.P. Manuel Collis Denegri
 Director General Interino de Finanzas

Elaboró

 G.P. Merly Noemí Montejó González
 Directora Interina de Contabilidad

Instituto Campechano (a)							
Informe Analítico de la Deuda Pública y Otros Pasivos - LDF							
Del 1 de Enero al 30 de Junio de 2021 (b)							
(PESOS)							
Denominación de la Deuda Pública y Otros Pasivos (c)	Saldo al 31 de diciembre de 2020 (d)	Disposiciones del Periodo (e)	Amortizaciones del Periodo (f)	Revaluaciones, Reclasificaciones y Otros Ajustes (g)	Saldo Final del Periodo (h) h=d+e-f+g	Pago de Intereses del Periodo (i)	Pago de Comisiones y demás costos asociados durante el Periodo (j)
1. Deuda Pública (1=A+B)	0	0	0	0	0	0	0
A. Corto Plazo (A=a1+a2+a3)	0	0	0	0	0	0	0
a1) Instituciones de Crédito	0	0	0	0	0	0	0
a2) Títulos y Valores	0	0	0	0	0	0	0
a3) Arrendamientos Financieros	0	0	0	0	0	0	0
B. Largo Plazo (B=b1+b2+b3)	0	0	0	0	0	0	0
b1) Instituciones de Crédito	0	0	0	0	0	0	0
b2) Títulos y Valores	0	0	0	0	0	0	0
b3) Arrendamientos Financieros	0	0	0	0	0	0	0
2. Otros Pasivos	48,405,569				44,952,945		
3. Total de la Deuda Pública y Otros Pasivos	48,405,569	0	0	0	44,952,945	0	0
4. Deuda Contingente 1 (informativo)	0	0	0	0	0	0	0
A. Deuda Contingente 1	0				0		
B. Deuda Contingente 2	0				0		
C. Deuda Contingente XX	0				0		
5. Valor de Instrumentos Bono Cupón Cero 2 (Informativo)	0	0	0	0	0	0	0
A. Instrumento Bono Cupón Cero 1	0				0		
B. Instrumento Bono Cupón Cero 2	0				0		
C. Instrumento Bono Cupón Cero XX	0				0		

1. Se refiere a cualquier financiamiento sin fuente o garantía de pago definida, que sea asumida de manera solidaria o subsidiaria por las Entidades Federativas con sus Municipios, organismos descentralizados y empresas de participación estatal mayoritaria y fideicomisos, locales o municipales, y por los Municipios con sus respectivos organismos descentralizados y empresas de participación municipal mayoritaria.

2. Se refiere al valor del Bono Cupón Cero que respalda el pago de los créditos asociados al mismo (Activo).


Obligaciones a Corto Plazo (k)	Monto Contratado (l)	Plazo Pactado (m)	Tasa de Interés (n)	Comisiones y Costos Relacionados (o)	Tasa Efectiva (p)
6. Obligaciones a Corto Plazo (Informativo)	0	0	0	0	0
A. Crédito 1					
B. Crédito 2					
C. Crédito XX					

Autorizo

 A.E. Gerardo Montero Pérez
 Rector

Reviso

 C.P. Manuel Solís Denegri
 Director General Interino de Finanzas

Elaboró

 C.P. Mery Noemí Montejo González
 Directora Interina de Contabilidad



Instituto Campechano (a)

Informe Analítico de Obligaciones Diferentes de Financiamientos - LDF

Del 1 de Enero al 30 de Junio de 2021 (b)

(PESOS)



Denominación de las Obligaciones Diferentes de Financiamiento (c)	Fecha del Contrato (d)	Fecha de inicio de operación del proyecto (e)	Fecha de vencimiento (f)	Monto de la inversión pactado (g)	Plazo pactado (h)	Monto promedio mensual del pago de la contraprestación (i)	Monto promedio mensual del pago de la contraprestación correspondiente al pago de inversión (j)	Monto pagado de la inversión al actualizado al XX de XXXX de 20XX (k)	Monto pagado de la inversión actualizado al XX de XXXX de 20XX (l)	Saldo pendiente por pagar de la inversión al XX de XXXX de 20XX (m = g - l)
A. Asociaciones Público Privadas (APP's) (A=a+b+c+d) a) APP 1 b) APP 2 c) APP 3 d) APP XX	0	0	0	0	0	0	0	0	0	0
B. Otros Instrumentos (B=a+b+c+d) a) Otro Instrumento 1 b) Otro Instrumento 2 c) Otro Instrumento 3 d) Otro Instrumento XX	0	0	0	0	0	0	0	0	0	0
C. Total de Obligaciones Diferentes de Financiamiento (C=A+B)	0	0	0	0	0	0	0	0	0	0

Autorizó

Gerardo Montero Pérez
Rector

L/A.E. Gerardo Montero Pérez

Rector

Elaboró

Merly Noemi Montejo González
Directora Interina de Contabilidad

C.P. Merly Noemi Montejo González

Directora Interina de Contabilidad



Instituto Campechano (a)
Balance Presupuestario - LDF
Del 1 de Enero al 30 de Junio de 2021 (b)
(PESOS)



Concepto (c)	Estimado/ Aprobado (d)	Devengado	Recaudado/ Pagado
A. Ingresos Totales (A = A1+A2+A3)	165,802,761	80,393,435	80,393,435
A1. Ingresos de Libre Disposición	165,802,761	69,874,435	69,874,435
A2. Transferencias Federales Etiquetadas	0	10,519,000	10,519,000
A3. Financiamiento Neto	0	0	0
B. Egresos Presupuestarios¹ (B = B1+B2)	165,802,761	75,079,817	74,694,147
B1. Gasto No Etiquetado (sin incluir Amortización de la Deuda Pública)	165,802,761	70,200,421	69,937,358
B2. Gasto Etiquetado (sin incluir Amortización de la Deuda Pública)	0	4,879,396	4,756,789
C. Remanentes del Ejercicio Anterior (C = C1 + C2)	0	0	0
C1. Remanentes de Ingresos de Libre Disposición aplicados en el periodo			
C2. Remanentes de Transferencias Federales Etiquetadas aplicados en el periodo			
I. Balance Presupuestario (I = A - B + C)	0	5,313,618	5,699,289
II. Balance Presupuestario sin Financiamiento Neto (II = I - A3)	0	5,313,618	5,699,289
III. Balance Presupuestario sin Financiamiento Neto y sin Remanentes del Ejercicio Anterior (III= II - C)	0	5,313,618	5,699,289


Concepto	Aprobado	Devengado	Pagado
E. Intereses, Comisiones y Gastos de la Deuda (E = E1+E2)	0	0	0
E1. Intereses, Comisiones y Gastos de la Deuda con Gasto No Etiquetado			
E2. Intereses, Comisiones y Gastos de la Deuda con Gasto Etiquetado			
IV. Balance Primario (IV = III - E)	0	5,313,618	5,699,289

Concepto	Estimado/ Aprobado	Devengado	Recaudado/ Pagado
F. Financiamiento (F = F1 + F2)	0	0	0
F1. Financiamiento con Fuente de Pago de Ingresos de Libre Disposición			
F2. Financiamiento con Fuente de Pago de Transferencias Federales Etiquetadas			
G. Amortización de la Deuda (G = G1 + G2)	0	0	0
G1. Amortización de la Deuda Pública con Gasto No Etiquetado			
G2. Amortización de la Deuda Pública con Gasto Etiquetado			
A3. Financiamiento Neto (A3 = F - G)	0	0	0


Concepto	Estimado/ Aprobado	Devengado	Recaudado/ Pagado
A1. Ingresos de Libre Disposición	165,802,761	69,874,435	69,874,435
A3.1 Financiamiento Neto con Fuente de Pago de Ingresos de Libre Disposición (A3.1 = F1 - G1)	0	0	0
F1. Financiamiento con Fuente de Pago de Ingresos de Libre Disposición	0	0	0
G1. Amortización de la Deuda Pública con Gasto No Etiquetado	0	0	0
B1. Gasto No Etiquetado (sin incluir Amortización de la Deuda Pública)	165,802,761	70,200,421	69,937,358
C1. Remanentes de Ingresos de Libre Disposición aplicados en el periodo		0	0
V. Balance Presupuestario de Recursos Disponibles (V = A1 + A3.1 - B1 + C1)	0	-325,985	-62,923
VI. Balance Presupuestario de Recursos Disponibles sin Financiamiento Neto (VI = V - A3.1)	0	-325,985	-62,923

Concepto	Estimado/ Aprobado	Devengado	Recaudado/ Pagado
A2. Transferencias Federales Etiquetadas	0	10,519,000	10,519,000
A3.2 Financiamiento Neto con Fuente de Pago de Transferencias Federales Etiquetadas (A3.2 = F2 - G2)	0	0	0
F2. Financiamiento con Fuente de Pago de Transferencias Federales Etiquetadas	0	0	0
G2. Amortización de la Deuda Pública con Gasto Etiquetado	0	0	0
B2. Gasto Etiquetado (sin incluir Amortización de la Deuda Pública)	0	4,879,396	4,756,789
C2. Remanentes de Transferencias Federales Etiquetadas aplicados en el periodo		0	0
VII. Balance Presupuestario de Recursos Etiquetados (VII = A2 + A3.2 - B2 + C2)	0	5,639,604	5,762,211
VIII. Balance Presupuestario de Recursos Etiquetados sin Financiamiento Neto (VIII = VII - A3.2)	0	5,639,604	5,762,211

Autorizó


 U.A.E. Gerardo Montero Pérez
 Rector

Elaboró


 C.P. Merly Noemi Montejo González
 Directora Interina de Contabilidad

Revisó


 C.P. Manuel Solís Denegri
 Director General Interino de Finanzas



Instituto Campechano (a)
Estado Analítico de Ingresos Detallado - LDF
Del 1 de Enero al 30 de Junio de 2021 (b)
(PESOS)



Concepto (c)	Ingreso					Diferencia (e)
	Estimado (d)	Ampliaciones/ (Reducciones)	Modificado	Devengado	Recaudado	
Ingresos de Libre Disposición						
A. Impuestos			0			0
B. Cuotas y Aportaciones de Seguridad Social			0			0
C. Contribuciones de Mejoras			0			0
D. Derechos			0			0
E. Productos	0	5,506	5,506	5,506	5,506	5,506
F. Aprovechamientos			0			0
G. Ingresos por Ventas de Bienes y Prestación Servicios	24,489,545	0	24,489,545	8,419,092	8,419,092	-16,070,453
H. Participaciones (H=h1+h2+h3+h4+h5+h6+h7+h8+h9+h10+h11)	0	0	0	0	0	0
h1) Fondo General de Participaciones			0			0
h2) Fondo de Fomento Municipal			0			0
h3) Fondo de Fiscalización y Recaudación			0			0
h4) Fondo de Compensación			0			0
h5) Fondo de Extracción de Hidrocarburos			0			0
h6) Impuesto Especial Sobre Producción y Servicios			0			0
h7) 0.136% de la Recaudación Federal Participable			0			0
h8) 3.17% Sobre Extracción de Petróleo			0			0
h9) Gasolinas y Diésel			0			0
h10) Fondo del Impuesto Sobre la Renta			0			0
h11) Fondo de Estabilización de los Ingresos de las Entidades Federativas			0			0
I. Incentivos Derivados de la Colaboración Fiscal (I=i1+i2+i3+i4+i5)	0	0	0	0	0	0
i1) Tenencia o Uso de Vehículos			0			0
i2) Fondo de Compensación ISAN			0			0
i3) Impuesto Sobre Automóviles Nuevos			0			0
i4) Fondo de Compensación de Repecos-Intermedios			0			0
i5) Otros Incentivos Económicos			0			0
J. Transferencias y Asignaciones	141,313,216	0	141,313,216	61,449,838	61,449,838	-79,863,378
K. Convenios	0	0	0	0	0	0
k1) Otros Convenios y Subsidios			0			0
L. Otros Ingresos de Libre Disposición (L=l1+l2)	0	0	0	0	0	0
l1) Participaciones en Ingresos Locales			0			0
l2) Otros Ingresos de Libre Disposición			0			0
I. Total de Ingresos de Libre Disposición (I=A+B+C+D+E+F+G+H+I+J+K+L)	165,802,761	5,506	165,808,267	69,874,435	69,874,435	-95,928,326
Ingresos Excedentes de Ingresos de Libre Disposición						
Transferencias Federales Etiquetadas						
A. Aportaciones (A=a1+a2+a3+a4+a5+a6+a7+a8)	0	0	0	0	0	0
a1) Fondo de Aportaciones para la Nómina Educativa y Gasto Operativo			0			0
a2) Fondo de Aportaciones para los Servicios de Salud			0			0
a3) Fondo de Aportaciones para la Infraestructura Social			0			0
a4) Fondo de Aportaciones para el Fortalecimiento de los Municipios y de las Demarcaciones Territoriales del Distrito Federal			0			0
a5) Fondo de Aportaciones Múltiples			0			0
a6) Fondo de Aportaciones para la Educación Tecnológica y de Adultos			0			0
a7) Fondo de Aportaciones para la Seguridad Pública de los Estados y del Distrito Federal			0			0
a8) Fondo de Aportaciones para el Fortalecimiento de las Entidades Federativas			0			0
B. Convenios (B=b1+b2+b3+b4)	0	0	0	0	0	0
b1) Convenios de Protección Social en Salud			0			0



Instituto Campechano (a)
 Estado Analítico de Ingresos Detallado - LDF
 Del 1 de Enero al 30 de Junio de 2021 (b)
 (PESOS)



Concepto (c)	Ingreso					Diferencia (e)
	Estimado (d)	Ampliaciones/ (Reducciones)	Modificado	Devengado	Recaudado	
b2) Convenios de Descentralización			0			0
b3) Convenios de Reasignación			0			0
b4) Otros Convenios y Subsidios			0			0
C. Fondos Distintos de Aportaciones (C=c1+c2)	0	0	0	0	0	0
c1) Fondo para Entidades Federativas y Municipios Productores de Hidrocarburos			0			0
c2) Fondo Minero			0			0
D. Transferencias, Asignaciones, Subsidios y Subvenciones, y Pensiones y Jubilaciones	0	18,485,956	18,485,956	10,519,000	10,519,000	10,519,000
E. Otras Transferencias Federales Etiquetadas			0			0
II. Total de Transferencias Federales Etiquetadas (II = A + B + C + D + E)	0	18,485,956	18,485,956	10,519,000	10,519,000	10,519,000
III. Ingresos Derivados de Financiamientos (III = A)	0	0	0	0	0	0
A. Ingresos Derivados de Financiamientos			0			0
IV. Total de Ingresos (IV = I + II + III)	165,802,761	18,491,462	184,294,223	80,393,435	80,393,435	-85,409,326
Datos Informativos						
1. Ingresos Derivados de Financiamientos con Fuente de Pago de Ingresos de Libre Disposición			0			0
2. Ingresos Derivados de Financiamientos con Fuente de Pago de Transferencias Federales Etiquetadas			0			0
3. Ingresos Derivados de Financiamientos (3 = 1 + 2)	0	0	0	0	0	0

Autorizó

 L.A.E. Gerardo Montero Pérez
 Rector

Revisó

 C.P. Manuel Solís Denegri
 Director General Interino de Finanzas

Elaboró

 C.P. Merly Noemí Montejó González
 Directora Interina de Contabilidad



Instituto Campechano (a)
Estado Analítico del Ejercicio del Presupuesto de Egresos Detallado - LDF
Clasificación por Objeto del Gasto (Capítulo y Concepto)
Del 1 de Enero al 30 de Junio de 2021 (b)
(PESOS)



Concepto (c)	Egresos					Subejercicio (e)
	Aprobado (d)	Ampliaciones/ (Reducciones)	Modificado	Devengado	Pagado	
I. Gasto No Etiquetado (I=A+B+C+D+E+F+G+H+I)	165,802,761	4,857	165,807,619	70,200,421	69,937,358	95,607,198
A. Servicios Personales (A=a1+a2+a3+a4+a5+a6+a7)	159,322,802	3,354	159,326,156	65,997,571	65,911,335	93,328,585
a1) Remuneraciones al Personal de Carácter Permanente	54,936,274	-3,862,215	51,074,059	25,332,493	25,332,493	25,741,566
a2) Remuneraciones al Personal de Carácter Transitorio	527,052	0	527,052	0	0	527,052
a3) Remuneraciones Adicionales y Especiales	15,260,473	405,402	15,665,875	1,974,976	1,974,976	13,690,899
a4) Seguridad Social	16,412,668	2,136,010	18,548,678	5,374,085	5,374,085	13,174,594
a5) Otras Prestaciones Sociales y Económicas	70,496,722	944,280	71,441,002	32,074,097	31,987,862	39,366,905
a6) Previsiones			0			0
a7) Pago de Estímulos a Servidores Públicos	1,689,613	379,876	2,069,489	1,241,920	1,241,920	827,569
B. Materiales y Suministros (B=b1+b2+b3+b4+b5+b6+b7+b8+b9)	46,450	322,047	368,497	368,497	368,497	0
b1) Materiales de Administración, Emisión de Documentos y Artículos Oficiales	10,000	203,394	213,394	213,394	213,394	0
b2) Alimentos y Utensilios	36,450	15,307	51,758	51,758	51,758	0
b3) Materias Primas y Materiales de Producción y Comercialización			0			0
b4) Materiales y Artículos de Construcción y de Reparación	0	41,429	41,429	41,429	41,429	0
b5) Productos Químicos, Farmacéuticos y de Laboratorio	0	11,283	11,283	11,283	11,283	0
b6) Combustibles, Lubricantes y Aditivos	0	92	92	92	92	0
b7) Vestuario, Blancos, Prendas de Protección y Artículos Deportivos	0	36,295	36,295	36,295	36,295	0
b8) Materiales y Suministros Para Seguridad			0			0
b9) Herramientas, Refacciones y Accesorios Menores	0	14,246	14,246	14,246	14,246	0
C. Servicios Generales (C=c1+c2+c3+c4+c5+c6+c7+c8+c9)	6,424,509	-540,009	5,884,500	3,606,662	3,429,835	2,277,838
c1) Servicios Básicos	365,782	4,777	370,559	370,559	366,468	0
c2) Servicios de Arrendamiento			0			0
c3) Servicios Profesionales, Científicos, Técnicos y Otros Servicios	2,977,738	-689,563	2,288,175	1,801,910	1,801,910	486,265
c4) Servicios Financieros, Bancarios y Comerciales	93,485	98,671	192,156	192,156	192,156	0
c5) Servicios de Instalación, Reparación, Mantenimiento y Conservación	0	25,719	25,719	23,723	23,723	1,996
c6) Servicios de Comunicación Social y Publicidad	7,472	23,641	31,113	31,113	31,113	0
c7) Servicios de Traslado y Viáticos	21,299	-13,369	7,930	6,930	6,930	1,000
c8) Servicios Oficiales	1,960	3,710	5,670	5,670	5,670	0
c9) Otros Servicios Generales	2,956,773	6,405	2,963,178	1,174,601	1,001,865	1,788,577
D. Transferencias, Asignaciones, Subsidios y Otras Ayudas (D=d1+d2+d3+d4+d5+d6+d7+d8+d9)	9,000	219,466	228,466	227,691	227,691	775
d1) Transferencias Internas y Asignaciones al Sector Público			0			0
d2) Transferencias al Resto del Sector Público			0			0
d3) Subsidios y Subvenciones			0			0
d4) Ayudas Sociales	9,000	219,466	228,466	227,691	227,691	775
d5) Pensiones y Jubilaciones			0			0
d6) Transferencias a Fideicomisos, Mandatos y Otros Análogos			0			0
d7) Transferencias a la Seguridad Social			0			0
d8) Donativos			0			0
d9) Transferencias al Exterior			0			0
E. Bienes Muebles, Inmuebles e Intangibles (E=e1+e2+e3+e4+e5+e6+e7+e8+e9)	0	0	0	0	0	0
e1) Mobiliario y Equipo de Administración			0			0
e2) Mobiliario y Equipo Educativo y Recreativo			0			0
e3) Equipo e Instrumental Médico y de Laboratorio			0			0
e4) Vehículos y Equipo de Transporte			0			0
e5) Equipo de Defensa y Seguridad			0			0
e6) Maquinaria, Otros Equipos y Herramientas			0			0
e7) Activos Biológicos			0			0
e8) Bienes Inmuebles			0			0
e9) Activos Intangibles			0			0
F. Inversión Pública (F=f1+f2+f3)	0	0	0	0	0	0
f1) Obra Pública en Bienes de Dominio Público			0			0
f2) Obra Pública en Bienes Propios			0			0
f3) Proyectos Productivos y Acciones de Fomento			0			0
G. Inversiones Financieras y Otras Provisiones (G=g1+g2+g3+g4+g5+g6+g7)	0	0	0	0	0	0
g1) Inversiones Para el Fomento de Actividades Productivas			0			0
g2) Acciones y Participaciones de Capital			0			0
g3) Compra de Títulos y Valores			0			0
g4) Concesión de Préstamos			0			0
g5) Inversiones en Fideicomisos, Mandatos y Otros Análogos			0			0
Fideicomiso de Desastres Naturales (Informativo)			0			0
g6) Otras Inversiones Financieras			0			0
g7) Provisiones para Contingencias y Otras Erogaciones Especiales			0			0
H. Participaciones y Aportaciones (H=h1+h2+h3)	0	0	0	0	0	0
h1) Participaciones			0			0
h2) Aportaciones			0			0
h3) Convenios			0			0
I. Deuda Pública (I=i1+i2+i3+i4+i5+i6+i7)	0	0	0	0	0	0
i1) Amortización de la Deuda Pública			0			0
i2) Intereses de la Deuda Pública			0			0
i3) Comisiones de la Deuda Pública			0			0
i4) Gastos de la Deuda Pública			0			0
i5) Costo por Coberturas			0			0
i6) Apoyos Financieros			0			0
i7) Adeudos de Ejercicios Fiscales Anteriores (ADEFAS)			0			0



Instituto Campechano (a)
Estado Analítico del Ejercicio del Presupuesto de Egresos Detallado - LDF
 Clasificación por Objeto del Gasto (Capítulo y Concepto)
 Del 1 de Enero al 30 de Junio de 2021 (b)
 (PESOS)



Concepto (c)	Egresos					Subejercicio (e)
	Aprobado (d)	Ampliaciones/ (Reducciones)	Modificado	Devengado	Pagado	
II. Gasto Etiquetado (II=A+B+C+D+E+F+G+H+I)	0	18,486,604	18,486,604	4,879,396	4,756,789	13,607,208
A. Servicios Personales (A=a1+a2+a3+a4+a5+a6+a7)	0	0	0	0	0	0
a1) Remuneraciones al Personal de Carácter Permanente			0	0	0	0
a2) Remuneraciones al Personal de Carácter Transitorio			0	0	0	0
a3) Remuneraciones Adicionales y Especiales			0	0	0	0
a4) Seguridad Social			0	0	0	0
a5) Otras Prestaciones Sociales y Económicas			0	0	0	0
a6) Previsiones			0	0	0	0
a7) Pago de Estímulos a Servidores Públicos			0	0	0	0
B. Materiales y Suministros (B=b1+b2+b3+b4+b5+b6+b7+b8+b9)	0	4,460,000	4,460,000	1,337,759	1,215,151	3,122,241
b1) Materiales de Administración, Emisión de Documentos y Artículos Oficiales	0	1,635,000	1,635,000	958,206	835,599	676,784
b2) Alimentos y Utensilios	0	195,000	195,000	43,130	43,130	151,870
b3) Materias Primas y Materiales de Producción y Comercialización	0	80,000	80,000	79,660	79,660	340
b4) Materiales y Artículos de Construcción y de Reparación	0	820,000	820,000	230,000	230,000	590,000
b5) Productos Químicos, Farmacéuticos y de Laboratorio	0	30,000	30,000	13,884	13,884	16,116
b6) Combustibles, Lubricantes y Aditivos	0	1,300,000	1,300,000	0	0	1,300,000
b7) Vestuario, Blancos, Prendas de Protección y Artículos Deportivos	0		0	0	0	0
b8) Materiales y Suministros Para Seguridad	0		0	0	0	0
b9) Herramientas, Refacciones y Accesorios Menores	0	400,000	400,000	12,879	12,879	387,121
C. Servicios Generales (C=c1+c2+c3+c4+c5+c6+c7+c8+c9)	0	14,026,604	14,026,604	3,541,637	3,541,637	10,484,967
c1) Servicios Básicos	0	3,792,650	3,792,650	641,176	641,176	3,151,474
c2) Servicios de Arrendamiento	0	1,308,560	1,308,560	171,533	171,533	1,137,027
c3) Servicios Profesionales, Científicos, Técnicos y Otros Servicios	0	2,157,200	2,157,200	471,133	471,133	1,686,067
c4) Servicios Financieros, Bancarios y Comerciales	0	90,000	90,000	0	0	90,000
c5) Servicios de Instalación, Reparación, Mantenimiento y Conservación	0	5,460,359	5,460,359	2,230,075	2,230,075	3,230,284
c6) Servicios de Comunicación Social y Publicidad	0	28,000	28,000	10,207	10,207	17,793
c7) Servicios de Traslado y Viáticos	0	1,189,835	1,189,835	17,513	17,513	1,172,322
c8) Servicios Oficiales	0		0	0	0	0
c9) Otros Servicios Generales	0		0	0	0	0
D. Transferencias, Asignaciones, Subsidios y Otras Ayudas (D=d1+d2+d3+d4+d5+d6+d7+d8+d9)	0	0	0	0	0	0
d1) Transferencias Internas y Asignaciones al Sector Público			0	0	0	0
d2) Transferencias al Resto del Sector Público			0	0	0	0
d3) Subsidios y Subvenciones			0	0	0	0
d4) Ayudas Sociales			0	0	0	0
d5) Pensiones y Jubilaciones			0	0	0	0
d6) Transferencias a Fideicomisos, Mandatos y Otros Análogos			0	0	0	0
d7) Transferencias a la Seguridad Social			0	0	0	0
d8) Donativos			0	0	0	0
d9) Transferencias al Exterior			0	0	0	0
E. Bienes Muebles, Inmuebles e Intangibles (E=e1+e2+e3+e4+e5+e6+e7+e8+e9)	0	0	0	0	0	0
e1) Mobiliario y Equipo de Administración			0	0	0	0
e2) Mobiliario y Equipo Educativo y Recreativo			0	0	0	0
e3) Equipo e Instrumental Médico y de Laboratorio			0	0	0	0
e4) Vehículos y Equipo de Transporte			0	0	0	0
e5) Equipo de Defensa y Seguridad			0	0	0	0
e6) Maquinaria, Otros Equipos y Herramientas			0	0	0	0
e7) Activos Biológicos			0	0	0	0
e8) Bienes Inmuebles			0	0	0	0
e9) Activos Intangibles			0	0	0	0
F. Inversión Pública (F=f1+f2+f3)	0	0	0	0	0	0
f1) Obra Pública en Bienes de Dominio Público			0	0	0	0
f2) Obra Pública en Bienes Propios			0	0	0	0
f3) Proyectos Productivos y Acciones de Fomento			0	0	0	0
G. Inversiones Financieras y Otras Provisiones (G=g1+g2+g3+g4+g5+g6+g7)	0	0	0	0	0	0
g1) Inversiones Para el Fomento de Actividades Productivas			0	0	0	0
g2) Acciones y Participaciones de Capital			0	0	0	0
g3) Compra de Títulos y Valores			0	0	0	0
g4) Concesión de Préstamos			0	0	0	0
g5) Inversiones en Fideicomisos, Mandatos y Otros Análogos			0	0	0	0
Fideicomiso de Desastres Naturales (Informativo)			0	0	0	0
g6) Otras Inversiones Financieras			0	0	0	0
g7) Provisiones para Contingencias y Otras Erogaciones Especiales			0	0	0	0
H. Participaciones y Aportaciones (H=h1+h2+h3)	0	0	0	0	0	0
h1) Participaciones			0	0	0	0
h2) Aportaciones			0	0	0	0
h3) Convenios			0	0	0	0
I. Deuda Pública (I=i1+i2+i3+i4+i5+i6+i7)	0	0	0	0	0	0
i1) Amortización de la Deuda Pública			0	0	0	0
i2) Intereses de la Deuda Pública			0	0	0	0
i3) Comisiones de la Deuda Pública			0	0	0	0
i4) Gastos de la Deuda Pública			0	0	0	0
i5) Costo por Coberturas			0	0	0	0
i6) Apoyos Financieros			0	0	0	0
i7) Adeudos de Ejercicios Fiscales Anteriores (ADEFAS)			0	0	0	0

Y



Instituto Campechano (a)
Estado Analítico del Ejercicio del Presupuesto de Egresos Detallado - LDF
Clasificación por Objeto del Gasto (Capítulo y Concepto)
Del 1 de Enero al 30 de Junio de 2021 (b)
(PESOS)



Concepto (c)	Egresos					Subejercicio (e)
	Aprobado (d)	Ampliaciones/ (Reducciones)	Modificado	Devengado	Pagado	
III. Total de Egresos (III = I + II)	165,802,761	18,491,462	184,294,223	75,079,817	74,694,147	109,214,406

Autorizo

L.A.E. Gerardo Montero Pérez
Rector

Revisó

C.P. Manuel Solís Denegri
Director General Interino de Finanzas

Elaboró

C.P. Merly Noemí Montejo González
Directora Interina de Contabilidad



Instituto Campechano (a)
Estado Analítico del Ejercicio del Presupuesto de Egresos Detallado - LDF
Clasificación Administrativa
Del 1 de Enero al 30 de Junio de 2021 (b)
(PESOS)



Concepto (c)	Egresos					Subejercicio (e)
	Aprobado (d)	Ampliaciones/ (Reducciones)	Modificado	Devengado	Pagado	
I. Gasto No Etiquetado (I=A+B+C+D+E+F+G+H)	165,802,761	4,857	165,807,619	70,200,421	69,937,358	95,607,198
Rectoría	1,932,005	-400,202	1,531,803	616,530	613,776	915,273
Secretaría Particular	1,258,470	69,230	1,327,701	575,963	573,510	751,737
Coordinación Administrativa	314,168	22,092	336,261	136,641	136,068	199,619
Órgano Interno de Control	1,174,720	-39,651	1,135,070	458,356	456,452	676,714
Secretaría General	1,416,597	180,097	1,596,695	709,887	706,636	886,808
Actas y Acuerdos	763,046	8,817	771,863	261,467	260,367	510,397
Dirección de Servicios Educativos de Apoyo	5,479,866	-1,021,296	4,458,570	2,382,029	2,372,947	2,076,541
Dirección de Control Escolar	1,925,409	-54,513	1,870,896	771,223	768,125	1,099,673
Dirección de Actividades Deportivas y Recreativas	1,892,763	46,202	1,938,965	760,189	756,494	1,178,776
Dirección de Superación Académica e Intercambio Institucional	620,509	16,220	636,729	241,322	240,291	395,407
Coordinación de Cultura	1,449,273	49,490	1,498,763	578,049	575,742	920,714
Coordinación de Supervisión de Academias	524,828	7,294	532,122	176,334	175,595	355,788
Escuela Normal Primaria	2,950,096	-74,117	2,875,979	1,130,818	1,126,209	1,745,161
Escuela Normal Preescolar	2,725,388	-47,447	2,677,941	925,111	921,459	1,752,830
Escuela Normal Superior	2,499,623	117,475	2,617,098	1,204,443	1,199,372	1,412,655
Escuela de Turismo	3,409,938	78,761	3,488,699	1,397,849	1,392,177	2,090,850
Escuela de Trabajo Social	7,452,052	253,406	7,705,458	3,040,998	3,027,747	4,664,460
Escuela Preparatoria Matutina	6,967,579	-1,454,334	5,513,245	2,717,241	2,707,184	2,796,004
Escuela de Ciencias de la Comunicación	2,789,078	86,918	2,875,996	1,109,724	1,105,136	1,766,272
Escuela Preparatoria Vespertina Nocturna	5,610,021	-420,812	5,189,209	2,126,933	2,119,094	3,062,276
Escuela de Educación Artística	7,283,782	-306,123	6,977,660	2,535,978	2,525,568	4,441,682
Escuela de Mercadotecnia	3,286,934	100,332	3,387,267	1,296,269	1,291,308	2,090,998
Escuela de Gastronomía	3,756,957	136,918	3,893,875	1,492,089	1,485,995	2,401,786
Escuela de Artes Visuales	1,895,828	93,056	1,988,884	719,958	717,086	1,268,926
Dirección de Lenguas Extranjeras	3,022,897	87,409	3,110,306	1,302,096	1,296,727	1,808,210
Dirección General de Comunicación Social	1,187,662	-203,508	984,154	531,397	529,953	452,756
Coordinación de Relaciones Públicas	365,620	38,419	404,039	179,702	178,621	224,338
Coordinación de Radio	763,866	19,039	782,905	285,568	284,490	497,337
Coordinación de Diseño e Impresión	795,533	14,500	810,033	256,891	255,924	553,142
Dirección Jurídica	1,018,820	-174,630	844,190	360,758	359,549	483,432
Unidad de Transparencia y Acceso a la Información Pública	337,006	-4,114	332,892	108,657	108,199	224,235
Dirección de Servicios Jurídicos	664,496	8,880	673,376	245,664	244,633	427,712
Dirección General de Planeación y Calidad	4,020,338	-894,725	3,125,614	1,601,428	1,594,874	1,524,185
Dirección General de Estudios de Posgrado e Investigación	3,037,292	-638,526	2,398,766	920,704	917,213	1,478,062
Dirección de Investigaciones Históricas y Sociales	700,095	34,987	735,083	314,978	313,702	420,105
Dirección de Investigación	349,642	109,916	459,558	246,068	245,037	213,490
Dirección General de Finanzas	1,419,567	322,738	1,742,305	677,970	676,506	1,064,335
Dirección de Contabilidad	1,625,218	63,080	1,688,298	716,544	713,636	971,754
Dirección de Ingresos y Egresos	1,109,417	51,465	1,160,883	520,767	518,563	640,116
Dirección General de Administración	4,983,475	-38,275	4,945,200	1,354,101	1,347,180	3,591,099
Dirección de Recursos Humanos	2,073,342	70,345	2,143,688	946,758	942,799	1,196,930
Dirección de Recursos Materiales	1,385,240	75,027	1,460,267	659,729	657,253	800,538
Dirección de Servicios Generales	2,739,731	2,326,072	5,065,803	3,599,246	3,583,414	1,466,557
Dirección de Servicios Administrativos	4,487,524	-1,169,713	3,317,811	999,700	995,303	2,318,111
Dirección de Cómputo	3,870,826	203,401	4,074,227	1,407,156	1,401,468	2,667,072
SUTAAMIC	62,845	-32,084	30,761	0	0	30,761
Jubilados y Pensionados	56,403,370	2,287,342	58,690,711	25,599,136	25,517,981	33,091,575
II. Gasto Etiquetado (II=A+B+C+D+E+F+G+H)	0	18,486,604	18,486,604	4,879,396	4,756,789	13,607,208
Rectoría	0	625,800	625,800	28,649	28,649	597,151
Secretaría Particular	0	0	0	0	0	0
Coordinación Administrativa	0	0	0	0	0	0
Órgano Interno de Control	0	13,920	13,920	6,987	6,987	6,933
Secretaría General	0	440,600	440,600	39,535	39,535	401,065
Actas y Acuerdos	0	0	0	0	0	0

Dirección de Servicios Educativos de Apoyo	0	100,000	100,000	0	0	100,000	
Dirección de Control Escolar	0	0	0	0	0	0	
Dirección de Actividades Deportivas y Recreativas	0	0	0	0	0	0	
Dirección de Superación Académica e Intercambio Institucional	0	300,000	300,000	43,594	43,594	256,406	
Coordinación de Cultura	0	0	0	0	0	0	
Coordinación de Supervisión de Academias	0	0	0	0	0	0	
Escuela Normal Primaria	0	0	0	0	0	0	
Escuela Normal Preescolar	0	0	0	0	0	0	
Escuela Normal Superior	0	0	0	0	0	0	
Escuela de Turismo	0	0	0	0	0	0	
Escuela de Trabajo Social	0	50,000	50,000	3,192	3,192	46,808	
Escuela Preparatoria Matutina	0	0	0	0	0	0	
Escuela de Ciencias de la Comunicación	0	0	0	0	0	0	
Escuela Preparatoria Vespertina Nocturna	0	0	0	0	0	0	
Escuela de Educación Artística	0	5,064	5,064	3,216	3,216	1,848	
Escuela de Mercadotecnia	0	0	0	0	0	0	
Escuela de Gastronomía	0	90,000	90,000	13,884	13,884	76,116	
Escuela de Artes Visuales	0	0	0	0	0	0	
Dirección de Lenguas Extranjeras	0	0	0	0	0	0	
Dirección General de Comunicación Social	0	135,840	135,840	24,127	24,127	111,713	
Coordinación de Relaciones Públicas	0	0	0	0	0	0	
Coordinación de Radio	0	0	0	0	0	0	
Coordinación de Diseño e Impresión	0	0	0	0	0	0	
Dirección Jurídica	0	0	0	0	0	0	
Unidad de Transparencia y Acceso a la Información Pública	0	0	0	0	0	0	
Dirección de Servicios Jurídicos	0	20,880	20,880	9,570	9,570	11,310	
Dirección General de Planeación y Calidad	0	715,320	715,320	6,960	6,960	708,360	
Dirección General de Estudios de Posgrado e Investigación	0	137,259	137,259	34,447	34,447	102,812	
Dirección de Investigaciones Históricas y Sociales	0	0	0	0	0	0	
Dirección de Investigación	0	0	0	0	0	0	
Dirección General de Finanzas	0	109,916	109,916	35,703	35,703	74,213	
Dirección de Contabilidad	0	0	0	0	0	0	
Dirección de Ingresos y Egresos	0	0	0	0	0	0	
Dirección General de Administración	0	5,247,431	5,247,431	1,182,512	1,059,904	4,064,919	
Dirección de Recursos Humanos	0	281,000	281,000	58,000	58,000	223,000	
Dirección de Recursos Materiales	0	0	0	0	0	0	
Dirección de Servicios Generales	0	6,992,769	6,992,769	2,537,482	2,537,482	4,455,287	
Dirección de Servicios Administrativos	0	537,363	537,363	30,513	30,513	506,850	
Dirección de Cómputo	0	2,683,442	2,683,442	821,026	821,026	1,862,416	
SUTAAMIC	0	0	0	0	0	0	
Jubilados y Pensionados	0	0	0	0	0	0	
III. Total de Egresos (III = I + II)		165,802,761	18,491,462	184,294,223	75,079,817	74,694,147	109,214,406

Autorizó

 L.A.E. Gerardo Montero Pérez
 Rector

Revisó

 C.P. Manuel Solís Denegri
 Director General Interino de Finanzas

Elaboró

 C.P. Merly Noemi Montejo González
 Directora Interina de Contabilidad



Instituto Campechano (a)
Estado Analítico del Ejercicio del Presupuesto de Egresos Detallado - LDF
Clasificación Funcional (Finalidad y Función)
Del 1 de Enero al 30 de Junio de 2021 (b)
(PESOS)



Concepto (c)	Egresos					Subejercicio (e)
	Aprobado (d)	Ampliaciones/ (Reducciones)	Modificado	Devengado	Pagado	
I. Gasto No Etiquetado (I=A+B+C+D)	165,802,761	4,858	165,807,619	70,200,421	69,937,358	95,607,198
A. Gobierno (A=a1+a2+a3+a4+a5+a6+a7+a8)	0	0	0	0	0	0
a1) Legislación			0			0
a2) Justicia			0			0
a3) Coordinación de la Política de Gobierno			0			0
a4) Relaciones Exteriores			0			0
a5) Asuntos Financieros y Hacendarios			0			0
a6) Seguridad Nacional			0			0
a7) Asuntos de Orden Público y de Seguridad Interior			0			0
a8) Otros Servicios Generales			0			0
B. Desarrollo Social (B=b1+b2+b3+b4+b5+b6+b7)	165,802,761	4,858	165,807,619	70,200,421	69,937,358	95,607,198
b1) Protección Ambiental			0			0
b2) Vivienda y Servicios a la Comunidad			0			0
b3) Salud			0			0
b4) Recreación, Cultura y Otras Manifestaciones Sociales			0			0
b5) Educación	165,802,761	4,858	165,807,619	70,200,421	69,937,358	95,607,198
b6) Protección Social			0			0
b7) Otros Asuntos Sociales			0			0
C. Desarrollo Económico (C=c1+c2+c3+c4+c5+c6+c7+c8+c9)	0	0	0	0	0	0
c1) Asuntos Económicos, Comerciales y Laborales en General			0			0
c2) Agropecuaria, Silvicultura, Pesca y Caza			0			0
c3) Combustibles y Energía			0			0
c4) Minería, Manufacturas y Construcción			0			0
c5) Transporte			0			0
c6) Comunicaciones			0			0
c7) Turismo			0			0
c8) Ciencia, Tecnología e Innovación			0			0
c9) Otras Industrias y Otros Asuntos Económicos			0			0
D. Otras No Clasificadas en Funciones Anteriores (D=d1+d2+d3+d4)	0	0	0	0	0	0
d1) Transacciones de la Deuda Pública / Costo Financiero de la Deuda			0			0
d2) Transferencias, Participaciones y Aportaciones Entre Diferentes Niveles y Ordenes de Gobierno			0			0
d3) Saneamiento del Sistema Financiero			0			0
d4) Adeudos de Ejercicios Fiscales Anteriores			0			0
II. Gasto Etiquetado (II=A+B+C+D)	0	18,486,604	18,486,604	4,879,396	4,756,789	13,607,208
A. Gobierno (A=a1+a2+a3+a4+a5+a6+a7+a8)	0	0	0	0	0	0
a1) Legislación			0			0
a2) Justicia			0			0
a3) Coordinación de la Política de Gobierno			0			0
a4) Relaciones Exteriores			0			0
a5) Asuntos Financieros y Hacendarios			0			0
a6) Seguridad Nacional			0			0
a7) Asuntos de Orden Público y de Seguridad Interior			0			0
a8) Otros Servicios Generales			0			0
B. Desarrollo Social (B=b1+b2+b3+b4+b5+b6+b7)	0	18,486,604	18,486,604	4,879,396	4,756,789	13,607,208
b1) Protección Ambiental			0			0
b2) Vivienda y Servicios a la Comunidad			0			0
b3) Salud			0			0
b4) Recreación, Cultura y Otras Manifestaciones Sociales			0			0
b5) Educación	0	18,486,604	18,486,604	4,879,396	4,756,789	13,607,208
b6) Protección Social			0			0
b7) Otros Asuntos Sociales			0			0
C. Desarrollo Económico (C=c1+c2+c3+c4+c5+c6+c7+c8+c9)	0	0	0	0	0	0
c1) Asuntos Económicos, Comerciales y Laborales en General			0			0
c2) Agropecuaria, Silvicultura, Pesca y Caza			0			0
c3) Combustibles y Energía			0			0
c4) Minería, Manufacturas y Construcción			0			0
c5) Transporte			0			0
c6) Comunicaciones			0			0
c7) Turismo			0			0
c8) Ciencia, Tecnología e Innovación			0			0
c9) Otras Industrias y Otros Asuntos Económicos			0			0

/



Instituto Campechano (a)
 Estado Analítico del Ejercicio del Presupuesto de Egresos Detallado - LDF
 Clasificación Funcional (Finalidad y Función)
 Del 1 de Enero al 30 de Junio de 2021 (b)
 (PESOS)




Concepto (c)	Egresos					Subejercicio (e)
	Aprobado (d)	Ampliaciones/ (Reducciones)	Modificado	Devengado	Pagado	
D. Otras No Clasificadas en Funciones Anteriores (D=d1+d2+d3+d4)	0	0	0	0	0	0
d1) Transacciones de la Deuda Publica / Costo Financiero de la Deuda			0			0
d2) Transferencias, Participaciones y Aportaciones Entre Diferentes Niveles y Ordenes de Gobierno			0			0
d3) Saneamiento del Sistema Financiero			0			0
d4) Adeudos de Ejercicios Fiscales Anteriores			0			0
III. Total de Egresos (III = I + II)	165,802,761	18,491,462	184,294,223	75,079,817	74,694,147	109,214,406

Autorizo

 L. E. Gerardo Montero Pérez
 Rector

Revisó

 C.P. Manuel Solís Denegri
 Director General Interino de Finanzas


Elaboró

 C.P. Merly Noemi Montejó González
 Directora Interina de Contabilidad





Instituto Campechano (a)
Estado Analítico del Ejercicio del Presupuesto de Egresos Detallado - LDF
Clasificación de Servicios Personales por Categoría
Del 1 de Enero al 30 de Junio de 2021 (b)
(PESOS)



Concepto (c)	Egresos					Subejercicio (e)
	Aprobado (d)	Ampliaciones/ (Reducciones)	Modificado	Devengado	Pagado	
I. Gasto No Etiquetado (I=A+B+C+D+E+F)	159,322,802	3,354	159,326,156	65,997,571	65,911,335	93,328,585
A. Personal Administrativo y de Servicio Público	159,322,802	3,354	159,326,156	65,997,571	65,911,335	93,328,585
B. Magisterio			0			0
C. Servicios de Salud (C=c1+c2)	0	0	0	0	0	0
c1) Personal Administrativo			0			0
c2) Personal Médico, Paramédico y afin			0			0
D. Seguridad Pública			0			0
E. Gastos asociados a la implementación de nuevas leyes federales o reformas a las mismas (E = e1 + e2)	0	0	0	0	0	0
e1) Nombre del Programa o Ley 1			0			0
e2) Nombre del Programa o Ley 2			0			0
F. Sentencias laborales definitivas			0			0
II. Gasto Etiquetado (II=A+B+C+D+E+F)	0	0	0	0	0	0
A. Personal Administrativo y de Servicio Público			0			0
B. Magisterio			0			0
C. Servicios de Salud (C=c1+c2)	0	0	0	0	0	0
c1) Personal Administrativo			0			0
c2) Personal Médico, Paramédico y afin			0			0
D. Seguridad Pública			0			0
E. Gastos asociados a la implementación de nuevas leyes federales o reformas a las mismas (E = e1 + e2)	0	0	0	0	0	0
e1) Nombre del Programa o Ley 1			0			0
e2) Nombre del Programa o Ley 2			0			0
F. Sentencias laborales definitivas			0			0
III. Total del Gasto en Servicios Personales (III = I + II)	159,322,802	3,354	159,326,156	65,997,571	65,911,335	93,328,585

Autorizó

 L.A.E. Gerardo Montero Pérez
 Rector

Revisó

 C.P. Manuel Solís Denegri
 Director General Interino de Finanzas

Elaboró

 C.P. Merly Noemi Montejo González
 Directora Interina de Contabilidad