



**Instituto Campechano (a)**  
**Estado Analítico del Ejercicio del Presupuesto de Egresos Detallado - LDF**  
**Clasificación Administrativa**  
**Del 1 de Enero al 31 de Marzo de 2022 (b)**  
**(PESOS)**


Concepto (c)	Egresos					Subejercicio (e)
	Aprobado (d)	Ampliaciones/ (Reducciones)	Modificado	Devengado	Pagado	
<b>I. Gasto No Etiquetado (I=A+B+C+D+E+F+G+H)</b>	<b>165,649,966</b>	<b>1,337</b>	<b>165,651,303</b>	<b>32,557,856</b>	<b>31,493,722</b>	<b>133,093,447</b>
Rectoría	1,670,701	-136,881	1,533,820	298,874	288,834	1,234,946
Secretaría Particular	1,599,474	-187,314	1,412,160	264,223	253,836	1,147,937
Coordinación Administrativa	686,479	-105,749	580,730	65,075	62,251	515,655
Órgano Interno de Control	1,397,949	-94,329	1,303,620	210,270	203,386	1,093,350
Secretaría General	1,539,820	-107,982	1,431,838	253,437	244,168	1,178,401
Actas y Acuerdos	941,545	10,697	952,242	122,987	117,956	829,255
Dirección de Servicios Educativos de Apoyo	4,987,917	97,577	5,085,494	1,013,796	969,907	4,071,697
Dirección de Control Escolar	1,914,873	36,093	1,950,966	375,396	358,715	1,575,570
Dirección de Actividades Deportivas y Recreativas	1,943,638	27,457	1,971,095	316,892	304,762	1,654,203
Dirección de Superación Académica e Intercambio Institucional	556,711	14,801	571,512	114,124	109,702	457,387
Coordinación de Cultura	1,268,862	25,106	1,293,968	260,325	248,694	1,033,644
Coordinación de Supervisión de Academias	778,881	1,498	780,379	83,141	79,652	697,238
Escuela Normal Primaria	2,764,291	-63,211	2,701,080	518,863	497,882	2,182,217
Escuela Normal Preescolar	2,767,429	-21,180	2,746,249	457,861	435,266	2,288,388
Escuela Normal Superior	3,088,701	-60,072	3,028,629	582,334	562,673	2,446,295
Escuela de Turismo	3,228,656	-45,653	3,183,003	663,017	636,630	2,519,987
Escuela de Trabajo Social	6,883,542	118,682	7,002,224	1,457,951	1,396,103	5,544,273
Escuela Preparatoria Matutina	5,528,669	284,058	5,812,727	1,155,519	1,104,284	4,657,208
Escuela de Ciencias de la Comunicación	2,622,607	48,737	2,671,344	585,157	562,137	2,086,186
Escuela Preparatoria Vespertina Nocturna	4,914,289	260,099	5,174,388	1,054,620	1,034,712	4,119,769
Escuela de Educación Artística	5,660,969	21,329	5,682,298	1,110,560	1,061,791	4,571,739
Escuela de Mercadotecnia	3,825,307	-43,110	3,782,197	569,556	545,964	3,212,641
Escuela de Gastronomía	3,755,811	24,736	3,780,547	722,057	689,861	3,058,490
Escuela de Artes Visuales	2,153,168	16,364	2,169,532	372,863	352,697	1,796,669
Dirección de Lenguas Extranjeras	3,172,731	-80,399	3,092,332	593,396	567,759	2,498,936
Dirección General de Comunicación Social	1,261,560	43,472	1,305,032	215,065	209,183	1,089,967
Coordinación de Relaciones Públicas	837,424	2,218	839,642	95,855	91,958	743,787
Coordinación de Radio	877,971	0	877,971	143,657	136,854	734,314
Coordinación de Diseño e Impresión	876,572	0	876,572	107,283	103,080	769,289
Dirección General Jurídica	1,142,937	-65,744	1,077,193	172,137	167,553	905,056
Unidad de Transparencia y Acceso a la Información Pública	631,835	-100,000	531,835	50,975	48,956	480,860
Dirección de Servicios Jurídicos	899,674	-57,191	842,483	114,726	109,960	727,757
Dirección General de Planeación y Calidad	3,435,838	-48,345	3,387,493	654,824	632,560	2,732,668
Dirección General de Estudios de Posgrado e Investigación	2,318,978	-40,377	2,278,601	491,722	476,998	1,786,879
Dirección de Investigaciones Históricas y Sociales	1,025,048	0	1,025,048	152,323	145,833	872,725
Dirección de Investigación	1,258,285	1,578	1,259,863	88,788	86,378	1,171,074
Dirección General de Finanzas	1,335,374	272,428	1,607,802	542,778	536,861	1,065,024
Dirección de Contabilidad	1,635,212	0	1,635,212	287,927	275,828	1,347,285
Dirección de Ingresos y Egresos	1,479,006	0	1,479,006	234,235	225,372	1,244,771
Dirección General de Administración	2,345,103	75,279	2,420,382	649,208	637,921	1,771,174
Dirección de Recursos Humanos	2,386,846	-23,600	2,363,246	485,060	467,463	1,878,186
Dirección de Recursos Materiales	1,379,560	0	1,379,560	253,427	241,435	1,126,133
Dirección de Servicios Generales	7,704,123	34,147	7,738,270	1,800,704	1,700,412	5,937,566
Dirección de Servicios Administrativos	1,127,931	-16,541	1,111,390	168,266	161,632	943,124
Dirección de Tecnologías de la Información y Comunicación	3,099,493	-140,547	2,958,946	724,831	701,032	2,234,116
SUTAAMIC	660,629	321	660,950	0	0	660,950
Jubilados y Pensionados	58,277,547	22,887	58,300,434	11,901,773	11,646,829	46,398,661
<b>II. Gasto Etiquetado (II=A+B+C+D+E+F+G+H)</b>	<b>0</b>	<b>19,179,729</b>	<b>19,179,729</b>	<b>631,803</b>	<b>631,803</b>	<b>18,547,926</b>
Rectoría	0	632,210	632,210	33,283	33,283	598,927
Secretaría Particular	0	0	0	0	0	0
Coordinación Administrativa	0	0	0	0	0	0
Órgano Interno de Control	0	0	0	0	0	0
Secretaría General	0	455,279	455,279	9,496	9,496	445,783
Actas y Acuerdos	0	0	0	0	0	0
Dirección de Servicios Educativos de Apoyo	0	220,000	220,000	0	0	220,000
Dirección de Control Escolar	0	80,000	80,000	0	0	80,000
Dirección de Actividades Deportivas y Recreativas	0	0	0	0	0	0
Dirección de Superación Académica e Intercambio Institucional	0	459,200	459,200	0	0	459,200
Coordinación de Cultura	0	0	0	0	0	0
Coordinación de Supervisión de Academias	0	0	0	0	0	0
Escuela Normal Primaria	0	0	0	0	0	0
Escuela Normal Preescolar	0	0	0	0	0	0
Escuela Normal Superior	0	0	0	0	0	0
Escuela de Turismo	0	60,000	60,000	0	0	60,000
Escuela de Trabajo Social	0	34,000	34,000	0	0	34,000
Escuela Preparatoria Matutina	0	0	0	0	0	0
Escuela de Ciencias de la Comunicación	0	77,000	77,000	0	0	77,000
Escuela Preparatoria Vespertina Nocturna	0	0	0	0	0	0
Escuela de Educación Artística	0	7,932	7,932	1,608	1,608	6,324
Escuela de Mercadotecnia	0	55,100	55,100	0	0	55,100

P  
J

Escuela de Gastronomía	0	120,000	120,000	0	0	120,000
Escuela de Artes Visuales	0	20,200	20,200	0	0	20,200
Dirección de Lenguas Extranjeras	0	0	0	0	0	0
Dirección General de Comunicación Social	0	530,385	530,385	13,084	13,084	517,301
Coordinación de Relaciones Públicas	0	0	0	0	0	0
Coordinación de Radio	0	0	0	0	0	0
Coordinación de Diseño e Impresión	0	213,000	213,000	0	0	213,000
Dirección General Jurídica	0	0	0	0	0	0
Unidad de Transparencia y Acceso a la Información Pública	0	0	0	0	0	0
Dirección de Servicios Jurídicos	0	0	0	0	0	0
Dirección General de Planeación y Calidad	0	1,252,597	1,252,597	0	0	1,252,597
Dirección General de Estudios de Posgrado e Investigación	0	117,443	117,443	19,354	19,354	98,089
Dirección de Investigaciones Históricas y Sociales	0	0	0	0	0	0
Dirección de Investigación	0	250,000	250,000	0	0	250,000
Dirección General de Finanzas	0	130,637	130,637	2,084	2,084	128,553
Dirección de Contabilidad	0	0	0	0	0	0
Dirección de Ingresos y Egresos	0	0	0	0	0	0
Dirección General de Administración	0	8,724,880	8,724,880	497,107	497,107	8,227,773
Dirección de Recursos Humanos	0	324,090	324,090	18,560	18,560	305,530
Dirección de Recursos Materiales	0	0	0	0	0	0
Dirección de Servicios Generales	0	1,886,000	1,886,000	19,140	19,140	1,866,860
Dirección de Servicios Administrativos	0	519,000	519,000	16,091	16,091	502,909
Dirección de Tecnologías de la Información y Comunicación	0	3,010,776	3,010,776	1,996	1,996	3,008,780
SUTAAMIC	0	0	0	0	0	0
Jubilados y Pensionados	0	0	0	0	0	0
<b>III. Total de Egresos (III = I + II)</b>	<b>165,649,966</b>	<b>19,181,066</b>	<b>184,831,032</b>	<b>33,189,659</b>	<b>32,125,525</b>	<b>151,641,374</b>

Autorizó  
  
 L.A.E. Gerardo Montero Pérez  
 Rector

Elaboró  
  
 L.C. Sany Guadalupe Puga Ku  
 Directora Interina de Contabilidad

Revisó  
  
 C.P. Manuel Solís Denegri  
 Director General Interino de Finanzas