

Instituto Campechano (a)
Estado Analítico del Ejercicio del Presupuesto de Egresos Detallado - LDF
Clasificación por Objeto del Gasto (Capítulo y Concepto)
Del 1 de Enero al 31 de Diciembre de 2021 (b)
(PESOS)


Concepto (c)	Egresos					Subejercicio (e)
	Aprobado (d)	Ampliaciones/ (Reducciones)	Modificado	Devengado	Pagado	
I. Gasto No Etiquetado (I=A+B+C+D+E+F+G+H+I)	165,802,761	5,047,469	170,850,230	167,322,147	164,487,302	3,528,083
A. Servicios Personales (A=a1+a2+a3+a4+a5+a6+a7)	159,322,802	7,961	159,330,763	155,802,685	153,519,489	3,528,078
a1) Remuneraciones al Personal de Carácter Permanente	54,936,274	-3,721,674	51,214,600	51,130,035	51,130,035	84,566
a2) Remuneraciones al Personal de Carácter Transitorio	527,052	-527,052	0	0	0	0
a3) Remuneraciones Adicionales y Especiales	15,260,473	178,552	15,439,025	14,518,173	14,488,302	920,852
a4) Seguridad Social	16,412,668	-986,616	15,426,052	15,402,604	13,487,791	23,448
a5) Otras Prestaciones Sociales y Económicas	70,496,722	5,216,459	75,713,181	73,346,773	73,008,262	2,366,408
a6) Previsiones	0	0	0	0	0	0
a7) Pago de Estímulos a Servidores Públicos	1,689,613	-151,709	1,537,904	1,405,100	1,405,100	132,804
B. Materiales y Suministros (B=b1+b2+b3+b4+b5+b6+b7+b8+b9)	46,450	1,074,571	1,121,021	1,121,021	1,121,021	0
b1) Materiales de Administración, Emisión de Documentos y Artículos Oficiales	10,000	683,867	693,867	693,867	693,867	0
b2) Alimentos y Utensilios	36,450	47,553	84,003	84,003	84,003	0
b3) Materias Primas y Materiales de Producción y Comercialización	0	23,931	23,931	23,931	23,931	0
b4) Materiales y Artículos de Construcción y de Reparación	0	153,767	153,767	153,767	153,767	0
b5) Productos Químicos, Farmacéuticos y de Laboratorio	0	18,095	18,095	18,095	18,095	0
b6) Combustibles, Lubricantes y Aditivos	0	3,044	3,044	3,044	3,044	0
b7) Vestuario, Blancos, Prendas de Protección y Artículos Deportivos	0	111,084	111,084	111,084	111,084	0
b8) Materiales y Suministros Para Seguridad	0	1,002	1,002	1,002	1,002	0
b9) Herramientas, Refacciones y Accesorios Menores	0	32,227	32,227	32,227	32,227	0
C. Servicios Generales (C=c1+c2+c3+c4+c5+c6+c7+c8+c9)	6,424,509	1,203,999	7,628,508	7,628,508	7,078,359	0
c1) Servicios Básicos	365,782	103,801	469,583	469,583	469,583	0
c2) Servicios de Arrendamiento	0	8,000	8,000	8,000	8,000	0
c3) Servicios Profesionales, Científicos, Técnicos y Otros Servicios	2,977,738	798,449	3,776,187	3,776,187	3,776,187	0
c4) Servicios Financieros, Bancarios y Comerciales	93,485	252,694	346,179	346,179	346,179	0
c5) Servicios de Instalación, Reparación, Mantenimiento y Conservación	0	86,846	86,846	86,846	86,846	0
c6) Servicios de Comunicación Social y Publicidad	7,472	65,525	72,997	72,997	72,997	0
c7) Servicios de Traslado y Viáticos	21,299	6,455	27,754	27,754	27,754	0
c8) Servicios Oficiales	1,960	36,185	38,145	38,145	38,145	0
c9) Otros Servicios Generales	2,956,773	-153,956	2,802,817	2,802,817	2,252,668	0
D. Transferencias, Asignaciones, Subsidios y Otras Ayudas (D=d1+d2+d3+d4+d5+d6+d7+d8+d9)	9,000	737,905	746,905	746,900	745,400	5
d1) Transferencias Internas y Asignaciones al Sector Público	0	0	0	0	0	0
d2) Transferencias al Resto del Sector Público	0	0	0	0	0	0
d3) Subsidios y Subvenciones	0	0	0	0	0	0
d4) Ayudas Sociales	9,000	737,905	746,905	746,900	745,400	5
d5) Pensiones y Jubilaciones	0	0	0	0	0	0
d6) Transferencias a Fideicomisos, Mandatos y Otros Análogos	0	0	0	0	0	0
d7) Transferencias a la Seguridad Social	0	0	0	0	0	0
d8) Donativos	0	0	0	0	0	0
d9) Transferencias al Exterior	0	0	0	0	0	0
E. Bienes Muebles, Inmuebles e Intangibles (E=e1+e2+e3+e4+e5+e6+e7+e8+e9)	0	23,032	23,032	23,032	23,032	0
e1) Mobiliario y Equipo de Administración	0	10,672	10,672	10,672	10,672	0
e2) Mobiliario y Equipo Educacional y Recreativo	0	0	0	0	0	0
e3) Equipo e Instrumental Médico y de Laboratorio	0	0	0	0	0	0
e4) Vehículos y Equipo de Transporte	0	0	0	0	0	0
e5) Equipo de Defensa y Seguridad	0	0	0	0	0	0
e6) Maquinaria, Otros Equipos y Herramientas	0	12,360	12,360	12,360	12,360	0
e7) Activos Biológicos	0	0	0	0	0	0
e8) Bienes Inmuebles	0	0	0	0	0	0
e9) Activos Intangibles	0	0	0	0	0	0
F. Inversión Pública (F=f1+f2+f3)	0	0	0	0	0	0
f1) Obra Pública en Bienes de Dominio Público	0	0	0	0	0	0
f2) Obra Pública en Bienes Propios	0	0	0	0	0	0
f3) Proyectos Productivos y Acciones de Fomento	0	0	0	0	0	0
G. Inversiones Financieras y Otras Provisiones (G=g1+g2+g3+g4+g5+g6+g7)	0	0	0	0	0	0
g1) Inversiones Para el Fomento de Actividades Productivas	0	0	0	0	0	0
g2) Acciones y Participaciones de Capital	0	0	0	0	0	0
g3) Compra de Títulos y Valores	0	0	0	0	0	0
g4) Concesión de Préstamos	0	0	0	0	0	0
g5) Inversiones en Fideicomisos, Mandatos y Otros Análogos	0	0	0	0	0	0
Fideicomiso de Desastres Naturales (Informativo)	0	0	0	0	0	0
g6) Otras Inversiones Financieras	0	0	0	0	0	0
g7) Provisiones para Contingencias y Otras Erogaciones Especiales	0	0	0	0	0	0
H. Participaciones y Aportaciones (H=h1+h2+h3)	0	2,000,000	2,000,000	2,000,000	2,000,000	0
h1) Participaciones	0	0	0	0	0	0
h2) Aportaciones	0	0	0	0	0	0
h3) Convenios	0	2,000,000	2,000,000	2,000,000	2,000,000	0
I. Deuda Pública (I=i1+i2+i3+i4+i5+i6+i7)	0	0	0	0	0	0
i1) Amortización de la Deuda Pública	0	0	0	0	0	0
i2) Intereses de la Deuda Pública	0	0	0	0	0	0
i3) Comisiones de la Deuda Pública	0	0	0	0	0	0
i4) Gastos de la Deuda Pública	0	0	0	0	0	0
i5) Costo por Coberturas	0	0	0	0	0	0


Instituto Campechano (a)
Estado Analítico del Ejercicio del Presupuesto de Egresos Detallado - LDF
Clasificación por Objeto del Gasto (Capítulo y Concepto)
Del 1 de Enero al 31 de Diciembre de 2021 (b)
(PESOS)

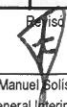
Concepto (c)	Egresos					Subejercicio (e)
	Aprobado (d)	Ampliaciones/ (Reducciones)	Modificado	Devengado	Pagado	
i6) Apoyos Financieros			0			0
i7) Adeudos de Ejercicios Fiscales Anteriores (ADEFAS)			0			0
II. Gasto Etiquetado (II=A+B+C+D+E+F+G+H+I)	0	27,356,424	27,356,424	27,332,551	26,645,049	23,873
A. Servicios Personales (A=a1+a2+a3+a4+a5+a6+a7)	0	0	0	0	0	0
a1) Remuneraciones al Personal de Carácter Permanente			0			0
a2) Remuneraciones al Personal de Carácter Transitorio			0			0
a3) Remuneraciones Adicionales y Especiales			0			0
a4) Seguridad Social			0			0
a5) Otras Prestaciones Sociales y Económicas			0			0
a6) Previsiones			0			0
a7) Pago de Estímulos a Servidores Públicos			0			0
B. Materiales y Suministros (B=b1+b2+b3+b4+b5+b6+b7+b8+b9)	0	5,175,170	5,175,170	5,152,875	5,152,875	22,295
b1) Materiales de Administración, Emisión de Documentos y Artículos Oficiales		2,267,606	2,267,606	2,245,311	2,245,311	22,295
b2) Alimentos y Utensilios		92,640	92,640	92,640	92,640	0
b3) Materias Primas y Materiales de Producción y Comercialización		121,062	121,062	121,062	121,062	0
b4) Materiales y Artículos de Construcción y de Reparación		915,859	915,859	915,859	915,859	0
b5) Productos Químicos, Farmacéuticos y de Laboratorio		22,919	22,919	22,919	22,919	0
b6) Combustibles, Lubricantes y Aditivos		1,300,000	1,300,000	1,300,000	1,300,000	0
b7) Vestuario, Blancos, Prendas de Protección y Artículos Deportivos		23,722	23,722	23,722	23,722	0
b8) Materiales y Suministros Para Seguridad			0			0
b9) Herramientas, Refacciones y Accesorios Menores		431,363	431,363	431,363	431,363	0
C. Servicios Generales (C=c1+c2+c3+c4+c5+c6+c7+c8+c9)	0	13,934,074	13,934,074	13,932,520	13,932,520	1,554
c1) Servicios Básicos		2,177,270	2,177,270	2,177,270	2,177,270	0
c2) Servicios de Arrendamiento		1,525,373	1,525,373	1,525,373	1,525,373	0
c3) Servicios Profesionales, Científicos, Técnicos y Otros Servicios		2,469,410	2,469,410	2,467,857	2,467,857	1,554
c4) Servicios Financieros, Bancarios y Comerciales		74,865	74,865	74,865	74,865	0
c5) Servicios de Instalación, Reparación, Mantenimiento y Conservación		7,504,676	7,504,676	7,504,676	7,504,676	0
c6) Servicios de Comunicación Social y Publicidad		52,989	52,989	52,989	52,989	0
c7) Servicios de Traslado y Viáticos		129,491	129,491	129,491	129,491	0
c8) Servicios Oficiales			0			0
c9) Otros Servicios Generales			0			0
D. Transferencias, Asignaciones, Subsidios y Otras Ayudas (D=d1+d2+d3+d4+d5+d6+d7+d8+d9)	0	0	0	0	0	0
d1) Transferencias Internas y Asignaciones al Sector Público			0			0
d2) Transferencias al Resto del Sector Público			0			0
d3) Subsidios y Subvenciones			0			0
d4) Ayudas Sociales			0			0
d5) Pensiones y Jubilaciones			0			0
d6) Transferencias a Fideicomisos, Mandatos y Otros Análogos			0			0
d7) Transferencias a la Seguridad Social			0			0
d8) Donativos			0			0
d9) Transferencias al Exterior			0			0
E. Bienes Muebles, Inmuebles e Intangibles (E=e1+e2+e3+e4+e5+e6+e7+e8+e9)	0	0	0	0	0	0
e1) Mobiliario y Equipo de Administración			0			0
e2) Mobiliario y Equipo Educativo y Recreativo			0			0
e3) Equipo e Instrumental Médico y de Laboratorio			0			0
e4) Vehículos y Equipo de Transporte			0			0
e5) Equipo de Defensa y Seguridad			0			0
e6) Maquinaria, Otros Equipos y Herramientas			0			0
e7) Activos Biológicos			0			0
e8) Bienes Inmuebles			0			0
e9) Activos Intangibles			0			0
F. Inversión Pública (F=f1+f2+f3)	0	0	0	0	0	0
f1) Obra Pública en Bienes de Dominio Público			0			0
f2) Obra Pública en Bienes Propios			0			0
f3) Proyectos Productivos y Acciones de Fomento			0			0
G. Inversiones Financieras y Otras Provisiones (G=g1+g2+g3+g4+g5+g6+g7)	0	0	0	0	0	0
g1) Inversiones Para el Fomento de Actividades Productivas			0			0
g2) Acciones y Participaciones de Capital			0			0
g3) Compra de Títulos y Valores			0			0
g4) Concesión de Préstamos			0			0
g5) Inversiones en Fideicomisos, Mandatos y Otros Análogos			0			0
Fideicomiso de Desastres Naturales (Informativo)			0			0
g6) Otras Inversiones Financieras			0			0
g7) Provisiones para Contingencias y Otras Erogaciones Especiales			0			0
H. Participaciones y Aportaciones (H=h1+h2+h3)	0	8,247,180	8,247,180	8,247,155	7,559,654	24
h1) Participaciones			0			0
h2) Aportaciones			0			0
h3) Convenios		8,247,180	8,247,180	8,247,155	7,559,654	24
I. Deuda Pública (I=i1+i2+i3+i4+i5+i6+i7)	0	0	0	0	0	0
i1) Amortización de la Deuda Pública			0			0
i2) Intereses de la Deuda Pública			0			0
i3) Comisiones de la Deuda Pública			0			0
i4) Gastos de la Deuda Pública			0			0
i5) Costo por Coberturas			0			0
i6) Apoyos Financieros			0			0
i7) Adeudos de Ejercicios Fiscales Anteriores (ADEFAS)			0			0
III. Total de Egresos (III = I + II)	165,802,761	32,403,892	198,206,654	194,654,698	191,132,351	3,551,956

Instituto Campechano (a)
 Estado Analítico del Ejercicio del Presupuesto de Egresos Detallado - LDF
 Clasificación por Objeto del Gasto (Capítulo y Concepto)
 Del 1 de Enero al 31 de Diciembre de 2021 (b)
 (PESOS)

Concepto (c)	Egresos					Subejercicio (e)
	Aprobado (d)	Ampliaciones/ (Reducciones)	Modificado	Devengado	Pagado	

Autorizó

 L.A.E. Gerardo Montero Pérez
 Rector

Elaboró

 L.C. Sonia Guadalupe Ruga Ku
 Directora Interina de Contabilidad

Revisó

 C.P. Manuel Solís Denegri
 Director General Interino de Finanzas