



Instituto Campechano (a)  
Balance Presupuestario - LDF  
Del 1 de Enero al 31 de Marzo de 2019 (b)  
(PESOS)




Concepto (c)	Estimado/ Aprobado (d)	Devengado	Recaudado/ Pagado
<b>A. Ingresos Totales (A = A1+A2+A3)</b>	178,924,119	32,989,813	32,989,813
A1. Ingresos de Libre Disposición	178,924,119	32,989,813	32,989,813
A2. Transferencias Federales Etiquetadas	0	0	0
A3. Financiamiento Neto	0	0	0
<b>B. Egresos Presupuestarios<sup>1</sup> (B = B1+B2)</b>	178,924,119	32,407,733	31,582,668
B1. Gasto No Etiquetado (sin incluir Amortización de la Deuda Pública)	178,924,119	32,129,006	31,303,940
B2. Gasto Etiquetado (sin incluir Amortización de la Deuda Pública)	0	278,727	278,727
<b>C. Remanentes del Ejercicio Anterior (C = C1 + C2)</b>		2,226,056	2,226,056
C1. Remanentes de Ingresos de Libre Disposición aplicados en el periodo		2,226,056	2,226,056
C2. Remanentes de Transferencias Federales Etiquetadas aplicados en el periodo			
<b>I. Balance Presupuestario (I = A - B + C)</b>	0	2,808,136	3,633,202
<b>II. Balance Presupuestario sin Financiamiento Neto (II = I - A3)</b>	0	2,808,136	3,633,202
<b>III. Balance Presupuestario sin Financiamiento Neto y sin Remanentes del Ejercicio Anterior (III = II - C)</b>	0	582,080	1,407,146


Concepto	Aprobado	Devengado	Pagado
<b>E. Intereses, Comisiones y Gastos de la Deuda (E = E1+E2)</b>	0	0	0
E1. Intereses, Comisiones y Gastos de la Deuda con Gasto No Etiquetado			
E2. Intereses, Comisiones y Gastos de la Deuda con Gasto Etiquetado			
<b>IV. Balance Primario (IV = III - E)</b>	0	582,080	1,407,146


Concepto	Estimado/ Aprobado	Devengado	Recaudado/ Pagado
<b>F. Financiamiento (F = F1 + F2)</b>	0	0	0
F1. Financiamiento con Fuente de Pago de Ingresos de Libre Disposición			
F2. Financiamiento con Fuente de Pago de Transferencias Federales Etiquetadas			
<b>G. Amortización de la Deuda (G = G1 + G2)</b>	0	0	0
G1. Amortización de la Deuda Pública con Gasto No Etiquetado			
G2. Amortización de la Deuda Pública con Gasto Etiquetado			
<b>A3. Financiamiento Neto (A3 = F - G)</b>	0	0	0

Concepto	Estimado/ Aprobado	Devengado	Recaudado/ Pagado
<b>A1. Ingresos de Libre Disposición</b>	178,924,119	32,989,813	32,989,813
<b>A3.1 Financiamiento Neto con Fuente de Pago de Ingresos de Libre Disposición (A3.1 = F1 - G1)</b>	0	0	0
F1. Financiamiento con Fuente de Pago de Ingresos de Libre Disposición	0	0	0
G1. Amortización de la Deuda Pública con Gasto No Etiquetado	0	0	0
<b>B1. Gasto No Etiquetado (sin incluir Amortización de la Deuda Pública)</b>	178,924,119	32,129,006	31,303,940
<b>C1. Remanentes de Ingresos de Libre Disposición aplicados en el periodo</b>		0	0
<b>V. Balance Presupuestario de Recursos Disponibles (V = A1 + A3.1 - B1 + C1)</b>	0	860,807	1,685,873
<b>VI. Balance Presupuestario de Recursos Disponibles sin Financiamiento Neto (VI = V - A3.1)</b>	0	860,807	1,685,873

Concepto	Estimado/ Aprobado	Devengado	Recaudado/ Pagado
A2. Transferencias Federales Etiquetadas	0	0	0
A3.2 Financiamiento Neto con Fuente de Pago de Transferencias Federales Etiquetadas (A3.2 = F2 - G2)	0	0	0
F2. Financiamiento con Fuente de Pago de Transferencias Federales Etiquetadas	0	0	0
G2. Amortización de la Deuda Pública con Gasto Etiquetado	0	0	0
B2. Gasto Etiquetado (sin incluir Amortización de la Deuda Pública)	0	278,727	278,727
C2. Remanentes de Transferencias Federales Etiquetadas aplicados en el periodo		2,226,056	2,226,056
VII. Balance Presupuestario de Recursos Etiquetados (VII = A2 + A3.2 - B2 + C2)	0	1,947,329	1,947,329
VIII. Balance Presupuestario de Recursos Etiquetados sin Financiamiento Neto (VIII = VII - A3.2)	0	1,947,329	1,947,329

Autorizó  
  
 L.E. Gerardo Montero Pérez  
 Rector

Revisó  
  
 C.P. Manuel Solís Denegri  
 Director General Interino de Finanzas

Elaboró  
  
 L.C. Soledad Salas Puga-Ku  
 Directora Interina de Contabilidad