

Instituto Campechano
Estado de Actividades
Del 1 de Enero al 31 de Diciembre de 2021 y 2020
(Pesos)



Concepto	2021	2020
INGRESOS Y OTROS BENEFICIOS		
Ingresos de la Gestión	19,984,087	20,414,136
Impuestos	0	0
Cuotas y Aportaciones de Seguridad Social	0	0
Contribuciones de Mejoras	0	0
Derechos	0	0
Productos	13,480	15,697
Aprovechamientos	0	0
Ingresos por Venta de Bienes y Prestación de Servicios	19,970,607	20,398,439
Participaciones, Aportaciones, Convenios, Incentivos Derivados de la Colaboración Fiscal, Fondos Distintos de Aportaciones, Transferencias, Asignaciones, Subsidios y Subvenciones, y Pensiones y Jubilaciones	170,666,844	174,421,869
Participaciones, Aportaciones, Convenios, Incentivos Derivados de la Colaboración Fiscal, Fondos Distintos de Aportaciones	0	0
Transferencias, Asignaciones, Subsidios y Subvenciones, y Pensiones y Jubilaciones	170,666,844	174,421,869
Otros Ingresos y Beneficios	0	0
Ingresos Financieros	0	0
Incremento por Variación de Inventarios	0	0
Disminución del Exceso de Estimaciones por Pérdida o Deterioro u Obsolescencia	0	0
Disminución del Exceso de Provisiones	0	0
Otros Ingresos y Beneficios Varios	0	0
Total de Ingresos y Otros Beneficios	190,650,932	194,836,005
GASTOS Y OTRAS PÉRDIDAS		
Gastos de Funcionamiento	183,637,610	184,135,970
Servicios Personales	155,802,685	152,444,989
Materiales y Suministros	6,273,896	8,144,241
Servicios Generales	21,561,029	23,546,739
Transferencias, Asignaciones, Subsidios y Otras Ayudas	746,900	282,004
Transferencias Internas y Asignaciones al Sector Público	0	0
Transferencias al Resto del Sector Público	0	0
Subsidios y Subvenciones	0	0
Ayudas Sociales	746,900	282,004
Pensionamientos y Jubilaciones	0	0
Transferencias a Fideicomisos, Mandatos y Contratos Análogos	0	0
Transferencias a la Seguridad Social	0	0
Donativos	0	0
Transferencias al Exterior	0	0
Participaciones y Aportaciones	10,247,155	12,365,924
Participaciones	0	0
Aportaciones	0	0
Convenios	10,247,155	12,365,924
Intereses, Comisiones y Otros Gastos de la Deuda Pública	0	0
Intereses de la Deuda Pública	0	0
Comisiones de la Deuda Pública	0	0
Gastos de la Deuda Pública	0	0
Costo por Coberturas	0	0
Apoyos Financieros	0	0
Otros Gastos y Pérdidas Extraordinarias	786,601	1,182,417
Estimaciones, Depreciaciones, Deterioros, Obsolescencia y Provisiones	786,601	1,182,417
Disminución de Inventarios	0	0
Aumento por Insuficiencia de Estimaciones por Pérdida o Deterioro	0	0
Aumento por Insuficiencia de Provisiones	0	0
Otros Gastos	0	0
Inversión Pública	0	0
Inversión Pública no Capitalizable	0	0
Total de Gastos y Otras Pérdidas	195,418,266	197,966,315
Resultados del Ejercicio (Ahorro/Desahorro)	-4,767,335	-3,130,309

Bajo protesta de decir verdad declaramos que los Estados Financieros y sus Notas son razonablemente correctos y responsabilidad del emisor.

Autorizó

L.A.E. Gerardo Montero Pérez
Rector

L.C. Sra. María Guadalupe Puga Ku
Directora Interina de Contabilidad

Revisó

C.P. Manuel Solís Denegri
Director General Interino de Finanzas

Instituto Campechano
Estado de Situación Financiera
Al 31 de Diciembre de 2021 y 2020
(Pesos)



CONCEPTO	Año		CONCEPTO	Año	
	2021	2020		2021	2020
ACTIVO			PASIVO		
Activo Circulante			Pasivo Circulante		
Efectivo y Equivalentes	8,849,487	9,958,915	Cuentas por Pagar a Corto Plazo	9,155,699	8,178,485
Derechos a Recibir Efectivo o Equivalentes	83,120	306,385	Documentos por Pagar a Corto Plazo	0	0
Derechos a Recibir Bienes o Servicios	46,672	355,518	Porción a Corto Plazo de la Deuda Pública a Largo Plazo	0	0
Inventarios	716,256	716,256	Títulos y Valores a Corto Plazo	0	0
Almacenes	0	0	Pasivos Diferidos a Corto Plazo	0	0
Estimación por Pérdida o Deterioro de Activos Circulantes	0	0	Fondos y Bienes de Terceros en Garantía y/o Administración a Corto Plazo	0	0
Otros Activos Circulantes	0	75,625	Provisiones a Corto Plazo	34,248	1,060
Total de Activos Circulantes	9,695,534	11,412,699	Otros Pasivos a Corto Plazo	6,808	421,789
Activo No Circulante			Total de Pasivos Circulantes	9,196,755	8,601,334
Inversiones Financieras a Largo Plazo	0	0	Pasivo No Circulante		
Derechos a Recibir Efectivo o Equivalentes a Largo Plazo	0	0	Cuentas por Pagar a Largo Plazo	0	0
Bienes Inmuebles, Infraestructura y Construcciones en Proceso	0	0	Documentos por Pagar a Largo Plazo	0	0
Bienes Muebles	22,756,017	22,732,985	Deuda Pública a Largo Plazo	0	0
Activos Intangibles	0	0	Pasivos Diferidos a Largo Plazo	0	0
Depreciación, Deterioro y Amortización Acumulada de Bienes	0	0	Fondos y Bienes de Terceros en Garantía y/o en Administración a Largo Plazo	0	0
Activos Diferidos	-20,607,282	-19,820,681	Provisiones a Largo Plazo	41,203,685	39,804,234
Estimación por Pérdida o Deterioro de Activos no Circulantes	0	0	Total de Pasivos No Circulantes	41,203,685	39,804,234
Otros Activos no Circulantes	36,285	36,285	Total del Pasivo	50,400,440	48,405,569
Total de Activos No Circulantes	2,185,020	2,948,589	HACIENDA PÚBLICA/ PATRIMONIO		
Total del Activo	11,880,554	14,361,287	Hacienda Pública/Patrimonio Contribuido	28,675,627	28,675,627
			Aportaciones	0	0
			Donaciones de Capital	15,562,601	15,562,601
			Actualización de la Hacienda Pública / Patrimonio	13,113,026	13,113,026
				0	0
			Hacienda Pública/Patrimonio Generado	-67,195,513	-62,719,908
			Resultados del Ejercicio (Ahorro / Desahorro)	-4,767,335	-3,130,309
			Resultados de Ejercicios Anteriores	-53,237,722	-50,107,413
			Revalúos	0	0
			Reservas	0	0
			Rectificaciones de Resultados de Ejercicios Anteriores	-9,190,456	-9,482,185
			Exceso o Insuficiencia en la Actualización de la Hacienda Pública/Patrimonio	0	0
			Resultado por Posición Monetaria	0	0
			Resultado por Tenencia de Activos no Monetarios	0	0
				0	0
			Total Hacienda Pública/ Patrimonio	-38,519,886	-34,044,281
			Total del Pasivo y Hacienda Pública / Patrimonio	11,880,554	14,361,287

Bajo protesta de decir verdad declaramos que los Estados Financieros y sus Notas son razonablemente correctos y responsabilidad del emisor.

Autorizó

L.A.E. Gerardo Montero Pérez
Rector

Elaboró

L.C. Sonia Guadalupe Puga Ku
Directora Interna de Contabilidad

Rubricó

C.P. Manuel Solís Denegri
Director General Interino de Finanzas

Instituto Campechano
Estado de Cambios en la Situación Financiera
Del 1 de Enero al 31 de Diciembre de 2021
(Pesos)



Concepto	Origen	Aplicación
ACTIVO	2,503,765	23,032
Activo Circulante	1,717,165	0
Efectivo y Equivalentes	1,109,429	0
Derechos a Recibir Efectivo o Equivalentes	223,265	0
Derechos a Recibir Bienes o Servicios	308,846	0
Inventarios	0	0
Almacenes	0	0
Estimación por Pérdida o Deterioro de Activos Circulantes	0	0
Otros Activos Circulantes	75,625	0
Activo No Circulante	786,601	23,032
Inversiones Financieras a Largo Plazo	0	0
Derechos a Recibir Efectivo o Equivalentes a Largo Plazo	0	0
Bienes Inmuebles, Infraestructura y Construcciones en Proceso	0	0
Bienes Muebles	0	23,032
Activos Intangibles	0	0
Depreciación, Deterioro y Amortización Acumulada de Bienes	786,601	0
Activos Diferidos	0	0
Estimación por Pérdida o Deterioro de Activos no Circulantes	0	0
Otros Activos no Circulantes	0	0
PASIVO	2,409,852	414,981
Pasivo Circulante	1,010,402	414,981
Cuentas por Pagar a Corto Plazo	977,214	0
Documentos por Pagar a Corto Plazo	0	0
Porción a Corto Plazo de la Deuda Pública a Largo Plazo	0	0
Títulos y Valores a Corto Plazo	0	0
Pasivos Diferidos a Corto Plazo	0	0
Fondos y Bienes de Terceros en Garantía y/o Administración a Corto Plazo	33,188	0
Provisiones a Corto Plazo	0	0
Otros Pasivos a Corto Plazo	0	414,981
Pasivo No Circulante	1,399,451	0
Cuentas por Pagar a Largo Plazo	0	0
Documentos por Pagar a Largo Plazo	0	0
Deuda Pública a Largo Plazo	0	0
Pasivos Diferidos a Largo Plazo	0	0
Fondos y Bienes de Terceros en Garantía y/o en Administración a Largo Plazo	0	0
Provisiones a Largo Plazo	1,399,451	0
HACIENDA PÚBLICA/ PATRIMONIO	291,730	4,767,335
Hacienda Pública/Patrimonio Contribuido	0	0
Aportaciones	0	0
Donaciones de Capital	0	0
Actualización de la Hacienda Pública / Patrimonio	0	0
Hacienda Pública/Patrimonio Generado	291,730	4,767,335
Resultados del Ejercicio (Ahorro / Desahorro)	0	1,637,025
Resultados de Ejercicios Anteriores	0	3,130,309
Revalúos	0	0
Reservas	0	0
Rectificaciones de Resultados de Ejercicios Anteriores	291,730	0
Exceso o Insuficiencia en la Actualización de la Hacienda Pública/Patrimonio	0	0
Resultado por Posición Monetaria	0	0
Resultado por Tenencia de Activos no Monetarios	0	0

Bajo protesta de decir verdad declaramos que los Estados Financieros y sus Notas son razonablemente correctos y responsabilidad del emisor

Autorizó

L.A.E. Gerardo Montero Pérez
Rector

Elaboró

L.C. Sorilia Guadalupe Puga Ku
Directora General de Contabilidad

Revisó


C.P. Manuel Solís Denegri
Director General Interino de Finanzas





Instituto Campechano
Estado Analítico del Activo
 Del 1 de Enero al 31 de Diciembre de 2021
 (Pesos)

Concepto	Saldo Inicial 1	Cargos del Periodo 2	Abonos del Periodo 3	Saldo Final 4=(1+2-3)	Variación del Periodo (4-1)
ACTIVO					
Activo Circulante	11,412,699	433,471,834	435,188,999	9,695,534	-1,717,165
Efectivo y Equivalentes	9,958,915	241,917,545	243,026,973	8,849,487	-1,109,429
Derechos a Recibir Efectivo o Equivalentes	306,385	191,450,346	191,673,611	83,120	-223,265
Derechos a Recibir Bienes o Servicios	355,518	103,943	412,789	46,672	-308,846
Inventarios	716,256	0	0	716,256	0
Almacenes	0	0	0	0	0
Estimación por Pérdida o Deterioro de Activos Circulantes	0	0	0	0	0
Otros Activos Circulantes	75,625	0	75,625	0	-75,625
Activo No Circulante	2,948,589	31,258	794,827	2,185,020	-763,569
Inversiones Financieras a Largo Plazo	0	0	0	0	0
Derechos a Recibir Efectivo o Equivalentes a Largo Plazo	0	0	0	0	0
Bienes Inmuebles, Infraestructura y Construcciones en Proceso	0	0	0	0	0
Bienes Muebles	22,732,985	23,032	0	22,756,017	23,032
Activos Intangibles	0	0	0	0	0
Depreciación, Deterioro y Amortización Acumulada de Bienes	-19,820,681	8,226	794,827	-20,607,282	-786,601
Activos Diferidos	0	0	0	0	0
Estimación por Pérdida o Deterioro de Activos no Circulantes	0	0	0	0	0
Otros Activos no Circulantes	36,285	0	0	36,285	0
TOTAL DEL ACTIVO	14,361,287	433,503,092	435,983,825	11,880,554	-2,480,733

Bajo protesta de decir verdad declaramos que los Estados Financieros y sus Notas son razonablemente correctos y responsabilidad del emisor

Autorizó

 L.A.E. Gerardo Montero Pérez
 Rector

Revisó

 C.P. Manuel Solís Denegri
 Director General Interino de Finanzas


Elaboró

 L.S. Soledad Guadalupe Puga Ku
 Directora Interina de Contabilidad


Instituto Campechano
 Estado Analítico de la Deuda y Otros Pasivos
 Del 1 de Enero al 31 de Diciembre de 2021
 (Pesos)




Denominación de las Deudas	Moneda de Contratación	Institución o País Acreedor	Saldo Inicial del Periodo	Saldo Final del Periodo
DEUDA PÚBLICA				
Corto Plazo				
Deuda Interna				
Instituciones de Crédito	Peso	México	0	0
Títulos y Valores	Peso	México	0	0
Arrendamientos Financieros	Peso	México	0	0
Deuda Externa				
Organismos Financieros Internacionales	Peso	México	0	0
Deuda Bilateral	Peso	México	0	0
Títulos y Valores	Peso	México	0	0
Arrendamientos Financieros	Peso	México	0	0
Subtotal a Corto Plazo			0	0
Largo Plazo				
Deuda Interna				
Instituciones de Crédito	Peso	México	0	0
Títulos y Valores	Peso	México	0	0
Arrendamientos Financieros	Peso	México	0	0
Deuda Externa				
Organismos Financieros Internacionales	Peso	México	0	0
Deuda Bilateral	Peso	México	0	0
Títulos y Valores	Peso	México	0	0
Arrendamientos Financieros	Peso	México	0	0
Subtotal a Largo Plazo			0	0
Otros Pasivos			0	0
Total Deuda y Otros Pasivos			48,405,569	50,400,440
			48,405,569	50,400,440

Bajo protesta de decir verdad declaramos que los Estados Financieros y sus Notas son razonablemente correctos y responsabilidad del emisor

Autorizó

 L.A.E. Gerardo Montero Pérez
 Rector

Elaboró

 L.C. Sonia Guadalupe Puga Ku
 Directora Interna de Contabilidad

Revisó

 C.P. Manuel Solís Denegri
 Director General Interino de Finanzas

Instituto Campechano
Estado de Variación en la Hacienda Pública
Del 1 de Enero al 31 de Diciembre de 2021
(pesos)



Concepto	Hacienda Pública/Patrimonio Contribuido	Hacienda Pública/Patrimonio Generado de Ejercicios Anteriores	Hacienda Pública/Patrimonio Generado del Ejercicio	Exceso o Insuficiencia en la Actualización de la Hacienda Pública / Patrimonio	TOTAL
HACIENDA PÚBLICA/PATRIMONIO CONTRIBUIDO NETO DE 2020					
Aportaciones	28,675,627				28,675,627
Donaciones de Capital	15,562,601				15,562,601
Actualización de la Hacienda Pública/Patrimonio	13,113,026				13,113,026
	0				0
HACIENDA PÚBLICA/PATRIMONIO GENERADO NETO DE 2020					
Resultados del Ejercicio (Ahorro/Desahorro)		-59,589,599	-3,130,309		-62,719,908
Resultados de Ejercicios Anteriores			-3,130,309		-3,130,309
Revalúos		-50,107,413			-50,107,413
Reservas		0		0	0
Rectificaciones de Resultados de Ejercicios Anteriores		0			0
		-9,482,185			-9,482,185
EXCESO O INSUFICIENCIA EN LA ACTUALIZACIÓN DE LA HACIENDA PÚBLICA/PATRIMONIO NETO DE 2020					
Resultado por Posición Monetaria				0	0
Resultado por Tenencia de Activos no Monetarios				0	0
				0	0
HACIENDA PÚBLICA / PATRIMONIO NETO FINAL DE 2020					
	28,675,627	-59,589,599	-3,130,309	0	-34,044,281
CAMBIOS EN LA HACIENDA PÚBLICA/PATRIMONIO CONTRIBUIDO NETO DE 2021					
Aportaciones	0				0
Donaciones de Capital	0				0
Actualización de la Hacienda Pública/Patrimonio	0				0
	0				0
VARIACIONES DE LA HACIENDA PÚBLICA / PATRIMONIO GENERADO NETO DE 2021					
Resultados del Ejercicio (Ahorro/Desahorro)		-3,130,309	-1,345,295		-4,475,605
Resultados de Ejercicios Anteriores			-4,767,335		-4,767,335
Revalúos		-3,130,309	3,130,309		0
Reservas		0	0	0	0
Rectificaciones de Resultados de Ejercicios Anteriores		0	0		0
			291,730		291,730
CAMBIOS EN EL EXCESO O INSUFICIENCIA EN LA ACTUALIZACIÓN DE LA HACIENDA PÚBLICA/PATRIMONIO NETO DE 2021					
Resultado por Posición Monetaria				0	0
Resultado por Tenencia de Activos no Monetarios				0	0
				0	0
HACIENDA PÚBLICA / PATRIMONIO NETO FINAL DE 2021					
	28,675,627	-62,719,908	-4,475,605	0	-38,519,886

Bajo protesta de decir verdad declaramos que los Estados Financieros y sus Notas son razonablemente correctos y responsabilidad del emisor

Autorizó

L.A.E. Gerardo Montero Pérez

Rector

Elaboró

L.C. Sonia Guadalupe Puga Ku

Rectora Interina de Contabilidad



C.P. Manuel Solís Denegri
Director General Interino de Finanzas


Instituto Campechano
Estado de Flujos de Efectivo
Del 1 de Enero al 31 de Diciembre de 2021 y 2020
(Pesos)



Concepto	2021	2020
Flujos de Efectivo de las Actividades de Operación		
Origen	190,650,932	194,836,005
Impuestos	0	0
Cuotas y Aportaciones de Seguridad Social	0	0
Contribuciones de mejoras	0	0
Derechos	0	0
Productos	13,480	15,697
Aprovechamientos	0	0
Ingresos por Venta de Bienes y Prestación de Servicios	19,970,607	20,398,439
Participaciones, Aportaciones, Convenios, Incentivos Derivados de la Colaboración Fiscal y Fondos Distintos de Aportaciones	0	0
Transferencias, Asignaciones, Subsidios y Subvenciones, y Pensiones y Jubilaciones	170,666,844	174,421,869
Otros Origenes de Operación	0	0
Aplicación	191,737,328	195,425,571
Servicios Personales	153,519,489	150,435,218
Materiales y Suministros	6,273,896	8,144,241
Servicios Generales	21,010,880	22,907,258
Transferencias Internas y Asignaciones al Sector Público	0	0
Transferencias al resto del Sector Público	0	0
Subsidios y Subvenciones	0	0
Ayudas Sociales	745,400	282,004
Pensionamientos y Jubilaciones	0	0
Transferencias a Fideicomisos, Mandatos y Contratos Análogos	0	0
Transferencias a la Seguridad Social	0	0
Donativos	0	0
Transferencias al Exterior	0	0
Participaciones	0	0
Aportaciones	0	0
Convenios	9,559,654	12,365,924
Otras Aplicaciones de Operación	628,010	1,290,925
Flujos Netos de Efectivo por Actividades de Operación	-1,086,397	-589,565
Flujos de Efectivo de las Actividades de Inversión		
Origen	0	0
Bienes Inmuebles, Infraestructura y Construcciones en Proceso	0	0
Bienes Muebles	0	0
Otros Origenes de Inversión	0	0
Aplicación	23,032	167,045
Bienes Inmuebles, Infraestructura y Construcciones en Proceso	0	0
Bienes Muebles	23,032	167,045
Otras Aplicaciones de Inversión	0	0
Flujos Netos de Efectivo por Actividades de Inversión	-23,032	-167,045
Flujo de Efectivo de las Actividades de Financiamiento		
Origen	0	0
Endeudamiento Neto	0	0
Interno	0	0
Externo	0	0
Otros Origenes de Financiamiento	0	0
Aplicación	0	0
Servicios de la Deuda	0	0
Interno	0	0
Externo	0	0
Otras Aplicaciones de Financiamiento	0	0
Flujos netos de Efectivo por Actividades de Financiamiento	0	0
Incremento/Disminución Neta en el Efectivo y Equivalentes al Efectivo	-1,109,429	-756,610
Efectivo y Equivalentes al Efectivo al inicio del Ejercicio	9,958,915	10,715,525
Efectivo y Equivalentes al Efectivo al final del Ejercicio	8,849,487	9,958,915

Bajo protesta de decir verdad declaramos que los Estados Financieros y sus Notas son razonablemente correctos y responsabilidad del emisor


 Autorizó
 L.A.E. Gerardo Montero Pérez
 Rector

 L.C. Guadalupe Puga Ku
 Directora Interina de Contabilidad


 Revisó
 C.P. Manuel Solís Denegri
 Director General Interino de Finanzas

Instituto Campechano
Informe de Pasivos Contingentes
Del 1 de Enero al 31 de Diciembre de 2021
(Pesos)



“En cumplimiento a lo dispuesto en los artículos 46, fracción I, inciso d, y 52 de la Ley General de Contabilidad Gubernamental, y de conformidad con lo establecido en el capítulo VII, numeral III, inciso g) del Manual de Contabilidad Gubernamental emitido por el CONAC, el ente público informa lo siguiente.”

Cuenta	Concepto	Número de demandas
	Demandas Laborales	5
TOTAL		5

Bajo protesta de decir verdad declaramos que los Estados Financieros y sus Notas son razonablemente correctos y responsabilidad del emisor

Autorizó

L.A.E. Gerardo Montero Pérez

Rector

Revisó

C.P. Manuel Solís Denegri
 Director General Interino de Finanzas


Elaboró

L.C. Sonia Guadalupe Puga Ku
 Directora Interina de Contabilidad




Instituto Campechano Conciliación entre los Ingresos Presupuestarios y Contables Correspondiente del 1 de Enero al 31 de Diciembre de 2021 (Cifras en pesos)		
1. Ingresos Presupuestarios		190,650,932
2. Más ingresos contables no presupuestarios		
2.1 Ingresos Financieros		0
2.2 Incremento por Variación de Inventarios		0
2.3 Disminución del exceso de estimaciones por pérdida o deterioro u obsolescencia		0
2.4 Disminución del exceso de provisiones		0
2.5 Otros ingresos y beneficios varios		0
2.6 Otros ingresos contables no presupuestarios		0
3. Menos ingresos presupuestarios no contables		0
3.1 Aprovechamientos Patrimoniales		0
3.2 Ingresos derivados de financiamientos		0
3.3 Otros Ingresos presupuestarios no contables		0
4. Ingresos Contables (4 = 1 + 2 - 3)		190,650,932


Autorizó


L.A.E. Gerardo Montero Pérez
Rector

Revisó


C.P. Manuel Solís Denegri
Director General Interino de Finanzas

Elaboró



L.C. Sonia Guadalupe Puga Ku
Directora Interina de Contabilidad




Instituto Campechano
Conciliación entre los Egresos Presupuestarios y los Gastos Contables
Correspondiente del 1 de Enero al 31 de Diciembre de 2021

1. Total de egresos presupuestarios		194,654,698
2. Menos egresos presupuestarios no contables		
2.1 Materias Primas y Materiales de Producción y Comercialización	0	23,032
2.2 Materiales y Suministros	0	
2.3 Mobiliario y Equipo de Administración	0	
2.4 Mobiliario y Equipo Educativo y Recreativo	10,672	
2.5 Equipo e Instrumental Médico y de Laboratorio	0	
2.6 Vehículos y Equipo de Transporte	0	
2.7 Equipo de Defensa y Seguridad	0	
2.8 Maquinaria, Otros Equipos y Herramientas	0	
2.9 Activos Biológicos	12,360	
2.10 Bienes Inmuebles	0	
2.11 Activos Intangibles	0	
2.12 Obra Pública en Bienes de Dominio Público	0	
2.13 Obra Pública en Bienes Propios	0	
2.14 Acciones y Participaciones de Capital	0	
2.15 Compra de Títulos y Valores	0	
2.16 Concesión de Préstamos	0	
2.17 Inversiones en Fideicomisos, Mandatos y Otros Análogos	0	
2.18 Provisiones para Contingencias y Otras Erogaciones Especiales	0	
2.19 Amortización de la Deuda Pública	0	
2.20 Adeudos de Ejercicios Fiscales Anteriores (ADEFAS)	0	
2.21 Otros Egresos Presupuestales No Contables	0	
3. Más Gastos Contables No Presupuestarios		786,601
3.1 Estimaciones, Depreciaciones, Deterioros, Obsolescencia y Amortizaciones	786,601	
3.2 Provisiones	0	
3.3 Disminución de inventarios	0	
3.4 Aumento por insuficiencia de estimaciones por pérdida o deterioro u obsolescencia	0	
3.5 Aumento por insuficiencia de provisiones	0	
3.6 Otros Gastos	0	
3.7 Otros Gastos Contables No Presupuestales	0	
4. Total de Gasto Contable		195,418,266


Autorizó


L.A.E. Gerardo Montero Pérez
Rector

Elaboró


L.S. Sonia Guadalupe Puga Ku
Directora Interina de Contabilidad

Revisó


C.P. Manuel Solís Denegri
Director General Interino de Finanzas

Notas a los Estados Financieros
Al 31 de diciembre de 2021
Estado de Campeche



Ente Público: Instituto Campechano

a) NOTAS DE DESGLOSE

l) NOTAS AL ESTADO DE SITUACIÓN FINANCIERA

Activo

Este género se compone de dos grupos, el Activo Circulante y el Activo No Circulante, en éstos inciden activos derivados de operaciones por efectivo y equivalentes, cuentas por cobrar por operaciones presupuestarias devengadas y contabilizadas al cierre de este periodo; bienes muebles que integran el patrimonio de la institución. A continuación, se presenta la integración del activo:

Concepto	2021	2020
ACTIVO CIRCULANTE	\$9,695,534.09	\$11,412,698.71
ACTIVO NO CIRCULANTE	\$2,185,020.05	\$2,948,588.70
SUMA ACTIVO	\$11,880,554.14	\$14,361,287.41

Activo Circulante. Destacan las principales partidas del Activo Circulante las siguientes:

Concepto	Saldo Acreedor
EFFECTIVO Y EQUIVALENTES	\$8,849,486.72
DERECHOS A RECIBIR EFFECTIVO O EQUIVALENTES	\$83,120.03
DERECHOS A RECIBIR BIENES O SERVICIOS	\$46,671.68
INVENTARIOS	\$716,255.66
Suma	\$9,695,534.09

1. Efectivo y Equivalentes

A continuación, se relacionan las cuentas que integran el rubro de efectivo y equivalentes:

Concepto	2021	2020
EFFECTIVO	\$40,510.00	\$18,320.00
BANCOS/TESORERÍA	\$8,808,976.72	\$9,940,595.30
INVERSIONES TEMPORALES (HASTA 3 MESES)	\$0.00	\$0.00
FONDOS CON AFECTACIÓN ESPECÍFICA	\$0.00	\$0.00
Suma	\$8,849,486.72	\$9,958,915.30

Efectivo

El saldo que se informa corresponde a la existencia de efectivo pendiente de depositar en las cuentas bancarias y el fondo fijo de caja.

Nombre de la cuenta	Saldo Deudor
Caja	\$30,510.00
Caja	\$30,510.00
Fondos Fijos de Caja	\$10,000.00
Gabriel del Valle Pérez	\$10,000.00
Total Efectivo	\$40,510.00

Bancos

Se integra por el dinero disponible en bancos, por conceptos de los servicios escolares de los niveles media superior, licenciatura y posgrado; como son cuotas de inscripciones, colegiaturas, revalidaciones, exámenes, constancias, certificados, expedición de títulos, cursos de introducción, elaboración de credenciales, renta de neverías, seminarios y capacitación, talleres, servicios, etc., principalmente; constituyen una de las funciones sustantivas de la razón de ser de este Instituto y de las aportaciones federales a través de convenios y transferencias estatales.

Nombre de la cuenta	
Santander Serfin	
Recursos Propios	\$ 3,107,963.91
Cta. 65501605214 (Librería)	\$108,391.05
Cta. 1700000012 (Proveedores)	\$47,646.44
Cta. 65500533785 (Prestamos Sutaamic)	\$92,188.96
Cta. 65502734167 (Actividades Culturales)	\$0.09
Cta. 18000050708 (Ingresos propios)	\$11.48
Cta. 18000059940 (Reserva Fondo de Jubilación)	\$50,369.93
Cta. 65505164778 (Fondo de Jubilación)	\$244,872.72
Cta. 65505295613 (Modulo Hecelchakán)	\$137,534.00
Cta. 18000093147 (Cuotas Sindicales 2019)	\$1,847,516.12
Cta. 18000105120 (Posgrado/Fundación Pablo García)	\$14,804.85
Cta. 18000105117 (Preparatoria Nocturna 2019)	\$2,261.54
Cta. 18000105103 (Preparatoria Vespertina 2019)	\$29,790.00
Cta. 18000105091 (Preparatoria Matutina 2019)	\$23,820.00
Cta. 18000123460 (Diplomados Posgrado)	\$18,788.11
Cta. 18000128593 (Proyecto Becas Alumnos)	\$33,116.14
Cta. 18000156313 (Proyecto Becas Alumnos 2020)	\$6,129.25
Cta. 18000165146 (Ingresos Propios 2021)	\$200,723.23
Cta. 18000194503 (Proyecto Becas Alumnos 2021)	\$250,000.00
Recursos Federales	\$ 690,187.88
Cta. 18000172939 Convenio SEP 2021	\$2,385.82
Cta. 18000183927 FAM Superior 2021	\$629,944.11
Cta. 18000191680 Apoyo Financiero Regreso a Clases	\$275.89
Cta. 18000189691 Fondo de Aportaciones Múltiples FAM (EMS) 2021	\$57,582.06
Recursos Estatales	\$4,680,810.30
Cta. 180 0 0165163 (Nómina 2021)	\$4,680,810.30
Grupo Financiero Banorte	
Recursos Propios	\$66,240.73
Cta.0845046155 (Posgrado)	\$66,240.73
Recursos Estatales	\$ 263,773.90
Cta. 0800841809 (Nómina)	\$263,753.85
Cta. 0806012133 (Becas Seduc) estatal	\$20.05
Total Bancos	\$ 8,808,976.72

Notas a los Estados Financieros
Al 31 de diciembre de 2021
Estado de Campeche



Ente Público: Instituto Campechano

Inversiones temporales (hasta 3 meses) Durante este período no se tienen inversiones temporales.

Fondos con Afectación Específica Durante este período no se utilizaron fondos con afectación específica que deben financiar determinados gastos o actividades.

2. Derechos a recibir Efectivo y Equivalentes y Bienes o Servicios a Recibir.

Concepto	2021	2020
CUENTAS POR COBRAR A CORTO PLAZO	\$0.00	\$ 0.00
DEUDORES DIVERSOS POR COBRAR A CORTO PLAZO	\$57,318.83	\$ 301,419.23
DEUDORES POR ANTICIPOS DE LA TESORERÍA A CORTO PLAZO	\$0.00	\$ 0.00
OTROS DERECHOS A RECIBIR EFECTIVO O EQUIVALENTES A CORTO PLAZO	\$25,801.20	\$ 4,965.78
Suma	\$ 83,120.03	\$ 306,385.01

Cuentas por cobrar a corto plazo.

Las cuentas por cobrar a corto plazo se integran de los créditos a los trabajadores por la compra de libros, mismos que a la fecha actual se encuentran liquidados.

Deudores diversos por cobrar a corto plazo.

Representa el monto de los derechos de cobro a favor de la Institución, principalmente relacionados con viáticos y préstamos al personal de confianza y sindicalizado.

Nombre de la cuenta	Saldo Deudor
DEUDORES DIVERSOS POR COBRAR A CORTO PLAZO	
Gastos por comprobar	\$300.00
Acosta Garcia Martín	\$300.00
Préstamos Personales	\$57,018.75
May Sanmiguel Guillermo de Jesús	\$2,956.25
Centurión Atún Lizardo Gilberto	\$2,250.00
Angulo Carrillo Erik Iván	\$3,000.00
Sarmiento Palí David Yair	\$6,250.00
Villamonte Saravia Dante Darwin	\$3,500.00
Sánchez Aguilar Karla Cesilia	\$1,000.00
Bianco González David Enrique	\$5,625.00
Bautista Alvarez Marisol	\$5,625.00
Puga Ku Sonia Guadalupe	\$8,750.00
Cupul Santamaria Maria Dolores	\$5,500.00
Qui Vazquez Beatriz del Carmen	\$5,062.50
Chiquini Hernández José Ramon	\$625.00
Yerbes Salazar Román de Jesús	\$6,875.00
Suma Deudores Diversos a Corto Plazo	\$57,318.75

Deudores por Anticipos de la Tesorería a Corto Plazo

Representa los anticipos entregados a personal de la Institución por concepto de fondos rotatorios.

Nombre de la cuenta	Saldo Deudor
DEUDORES POR ANTICIPOS DE LA TESORERÍA A CORTO PLAZO	
Deudores por Fondos Rotatorios	\$0.00
SUMA DEUDORES POR ANTICIPOS DE LA TESORERÍA A CORTO PLAZO	\$0.00

Otros Derechos a recibir Efectivo y Equivalentes a Corto Plazo.

Representan los derechos de cobro originados en el desarrollo de las actividades del ente público, de los cuales se espera recibir una contraprestación representada en recursos, bienes o servicios; en un plazo menor o igual a doce meses, no incluidos en las cuentas anteriores.

Nombre de la cuenta	Saldo Deudor
Otros Derechos a Recibir Efectivo o Equivalentes a Corto Plazo	
Subsidio al Empleo	\$755.00
Pago en exceso ISR Retenciones por Servicios Profesionales	\$3,027.00
SUMA Otros Derechos a Recibir Efectivo o Equivalentes a Corto Plazo	\$3,782.00

3. Derechos a recibir Bienes o Servicios

Anticipo a Proveedores por Prestación de Servicios a Corto Plazo

Representa los anticipos entregados a proveedores por prestación de servicios, previos a la recepción parcial o, que serán exigibles en un plazo menor o igual a doce meses.

Nombre de la cuenta	Saldo Deudor
ANTICIPO A PROVEEDORES POR ADQUISICION DE BIENES Y PRESTACION DE SERVICIOS A CORTO PLAZO	
Anticipo a Proveedores por Prestación de Servicios a Corto Plazo	
Axa Seguros S.A. de C.V.	\$46,671.68
Suma Anticipo a Proveedores por Prestación de Servicios a Corto Plazo	\$46,671.68

4. Bienes Disponibles para su Transformación o Consumo (inventarios)

Inventario de mercancías para venta.

Los inventarios se valúan con el método de costos promedios. El inventario de Mercancías para Ventas se integra por las existencias físicas de libros, los cuales se enajenan a la comunidad del Instituto y público en general.

Nombre de la cuenta	Saldo Deudor
Mercancías Adquiridas para su Comercialización	
Almacén de Librería	\$716,255.66
Total Mercancías Adquiridas para su Comercialización	\$716,255.66

Bienes en tránsito

Al cierre de este período no se cuenta con bienes en tránsito.

Notas a los Estados Financieros
Al 31 de diciembre de 2021
Estado de Campeche



Ente Público: Instituto Campechano

5. Almacén.

Almacén de materiales y suministros de consumo.

Al cierre de este periodo no se cuenta con almacén de materiales y suministros de consumo.

Estimación por pérdida o deterioro de Activos Circulantes.

Al cierre de este periodo no se tiene estimación por pérdida o deterioro de activos circulantes.

Otros Activos Circulantes

Valores en garantía.

Al cierre de este periodo no se tienen valores en garantía:

Nombre de la cuenta	Saldo Deudor
VALORES EN GARANTÍA	
Depósitos en Garantía	\$0.00
Suma Depósitos de Fondos de Terceros en Garantía	\$0.00

Deudores Diversos a largo plazo.

Al cierre de este periodo no se tienen deudores diversos a largo plazo.

Nombre de la cuenta	Saldo Deudor
DEUDORES DIVERSOS A LARGO PLAZO	\$0.00

6. Inversiones Financieras A la presente fecha no se tiene Inversiones Financieras por parte de la Institución

7. Inversiones financieras, saldos de las participaciones y aportaciones de capital

A la presente fecha no se tienen inversiones financieras, la Institución no recibe participaciones y no se realizaron aportaciones al capital

Activo No Circulante. Destacan las principales partidas del Activo No Circulante las siguientes:

Concepto	Saldo Acreedor
BIENES MUEBLES	\$22,756,016.90
DEPRECIACIÓN, DETERIORO Y AMORTIZACIÓN ACUMULADA	-\$20,607,281.83
OTROS ACTIVOS NO CIRCULANTES	\$36,284.98
Suma	\$2,185,020.05

8. Bienes Muebles. Los Bienes Muebles, considerados inversiones en activos fijos, se registran a su costo de adquisición y donación.

Nombre de la cuenta	Saldo Deudor
BIENES MUEBLES	
MOBILIARIO Y EQUIPO DE ADMINISTRACIÓN	\$12,206,370.08
Muebles de oficina y estantería	\$4,419,458.59
Muebles, excepto de oficina y estantería	\$105,387.45
Equipo de cómputo y de tecnología de la información Bienes	\$6,741,653.45
Otros mobiliarios y equipos de administración	\$939,870.59
MOBILIARIO Y EQUIPO EDUCACIONAL Y RECREATIVO	\$3,878,983.02
Equipos y aparatos audiovisuales	\$3,014,467.06
Cámaras fotográficas y de video	\$254,020.79
Otro mobiliario y equipo educacional y recreativo	\$610,495.17
EQUIPO E INSTRUMENTAL MÉDICO Y DE LABORATORIO	\$457,253.58
Equipo médico y de laboratorio	\$360,630.48
Instrumental médico y de laboratorio	\$96,623.10
VEHÍCULOS Y EQUIPO TERRESTRE	\$1,965,860.20
Vehículos y equipo terrestre	\$1,965,860.20
MAQUINARIA, OTROS EQUIPOS Y HERRAMIENTAS	\$3,911,822.20
Maquinaria y equipo industrial	\$73,054.57
Sistemas de aire acondicionado, calefacción y de refrigeración	\$2,415,596.84
Equipo de comunicación y telecomunicación	\$439,022.85
Equipos de generación eléctrica, aparatos y accesorios eléctricos	\$66,975.88
Herramientas y máquinas-herramienta	\$161,710.90
Otros equipos bienes muebles	\$755,461.16
COLECCIONES, OBRAS DE ARTE Y OBJETOS VALIOSOS	\$335,727.82
Bienes artísticos y culturales y científicos	\$313,107.82
Objetos de valor	\$22,620.00
Suma de Bienes Muebles	\$22,756,016.90

Depreciación, Deterioro y Amortización Acumulada de Bienes

Se informa de manera agrupada por cuenta, los rubros de Bienes Muebles, los montos de la depreciación del ejercicio y la acumulada, el método utilizado de la depreciación es Línea Recta, las tasas aplicadas y los criterios de aplicación de los mismos aplicamos la Guía de Vida Útil Estimada y Porcentajes de Depreciación de los Parámetros de Estimación de Vida Útil emitidos por el CONAC. Al cierre de este periodo los Bienes Muebles e Inmuebles se encuentran en condiciones Óptimas (buenas) de uso.

Nombre de la cuenta	Saldo Acreedor
DEPRECIACIÓN ACUMULADA DE BIENES MUEBLES	
Depreciación Acumulada de Mobiliario y Equipo de Administración	\$11,346,798.69
Dep. Acum. de Muebles de Oficina y Estantería	\$3,966,462.52
Dep. Acum. de Muebles, excepto de Oficina y Estantería	\$55,203.47
Dep. Acum. de Eq. de Cómputo y de Tecno. de la Inform. Bienes Informáticos	\$6,559,119.37
Dep. Acum. de Otros Mobiliarios y Eq. de Administración	\$766,013.33
Depreciación Acumulada de Mobiliario y Equipo Educativo y Recreativo	\$3,887,909.14
Dep. Acum. de Equipos y Aparatos Audiovisuales	\$3,004,411.22
Dep. Acum. de Cámaras Fotográficas y de Video	\$278,073.27
Dep. Acum. de Otro Mob. y Eq. Educativo y Recreativo	\$605,424.65
Depreciación Acumulada de Equipo e Instrumental Médico y de laboratorio	\$435,209.03
Laboratorio	

Notas a los Estados Financieros
Al 31 de diciembre de 2021
Estado de Campeche



Ente Público: Instituto Campechano

Dep. Acum. Equipo Médico y de Laboratorio	\$339,691.68
Dep. Acum. Instrumental Médico y de Laboratorio	\$95,517.35
Depreciación Acumulada de Vehículos y Equipo de	\$1,961,320.68
Dep. Acum. de Vehículos y Equipo Terrestre	\$1,961,320.68
Depreciación Acumulada de Maquinaria, Otro Equipo y Herramientas	\$2,976,044.29
Dep. Acum. de Maquinaria y Equipo Industrial	\$37,890.09
Dep. Acum. de Sist. de Aire Acond., Calefacc. y de Refrig. Ind. y	\$1,768,902.58
Dep. Acum. de Eq. de Comunicación y Telecomunicación	\$288,377.51
Dep. Acum. de Eq. de Gen. Eléct., Aparat. y Acc. Eléct. Maq. y B	\$59,025.55
Dep. Acum. de Herramientas y Máquinas-Herramienta	\$117,433.44
Dep. Acum. de Otros Equipos Bienes Muebles	\$704,415.12
Suma de Depreciación Acumulada de Bienes Muebles	\$20,607,281.83

Activos Intangibles. Representa el monto de derechos por el uso de activos de propiedad comercial, intelectual y otros.

Nombre de la cuenta	Saldo Deudor
BIENES MUEBLES	
Software	\$0.00
Licencias Informáticas e intelectuales	\$0.00
Suma Activos Intangibles	\$0.00

9. Bienes Inmuebles, Infraestructura y Construcciones en proceso.

Su monto representa todo tipo de bienes inmuebles, infraestructura y construcciones; así como los gastos derivados de actos de su adquisición, adjudicación, expropiación e indemnización.

Nombre de la cuenta	Saldo Deudor
BIENES INMUEBLES, INFRAESTRUCTURA Y CONSTRUCCIONES EN PROCESO	
Edificios no residenciales y locales	\$0.00

Bienes Muebles, Intangibles y Depreciaciones Se integra de la siguiente manera:

Concepto	2021	2020
MOBILIARIO Y EQUIPO DE ADMINISTRACIÓN	\$12,206,370.08	\$12,195,698.08
MOBILIARIO Y EQUIPO EDUCACIONAL Y RECREATIVO	\$3,878,983.02	\$3,878,983.02
EQUIPO E INSTRUMENTAL MÉDICO Y DE LABORATORIO	\$457,253.58	\$457,253.58
VEHICULOS Y EQUIPO DE TRANSPORTE	\$1,965,860.20	\$1,965,860.20
MAQUINARIA, OTROS EQUIPOS Y HERRAMIENTAS	\$3,911,822.20	\$3,899,462.20
COLECCIONES, OBRAS DE ARTE Y OBJETOS VALIOSOS	\$335,727.82	\$335,727.82
Subtotal BIENES MUEBLES	\$ 22,756,016.90	\$ 22,732,984.90
SOFTWARE	\$ 0.00	\$ 0.00
LICENCIAS	\$ 0.00	\$ 0.00
Subtotal ACTIVOS INTANGIBLES	\$ 0.00	\$ 0.00
DEPRECIACIÓN ACUMULADA DE BIENES MUEBLES	\$20,607,281.83	\$19,820,681.18
AMORTIZACIÓN ACUMULADA DE BIENES MUEBLES	\$ 0.00	\$ 0.00
Subtotal DEPRECIACIÓN, DETERIORO Y AMORTIZACIÓN	\$20,607,281.83	\$19,820,681.18
Bienes Entregados en Comodato	\$36,284.98	\$36,284.98
Suma BIENES EN COMODATO	\$36,284.98	\$36,284.98
Suma ACTIVO NO CIRCULANTE	\$2,185,020.05	\$2,948,588.70

Activos Diferidos. Al cierre de este período no se tienen activos diferidos.

10. Estimación por Pérdida o Deterioro de Activos Circulantes. Al cierre de este período no se tiene estimación por pérdida o deterioro de activos circulantes.

11. Otros Activos.

Bienes en Comodato

Son aquellos bienes muebles que proporcionan un servicio, los cuales no son adquiridos con recursos del Instituto, pero forman parte de los activos del Instituto.

Nombre de la cuenta	Saldo Deudor
BIENES EN COMODATO	
Bienes Entregados en Comodato	\$36,284.98

Pasivo

Este género se compone de dos grupos, el Pasivo Circulante y el Pasivo No Circulante, en éstos inciden pasivos derivados de operaciones por servicios personales, cuentas por pagar por operaciones presupuestarias devengadas y contabilizadas al cierre de este período; pasivos por obligaciones laborales. A continuación, se presenta la integración del pasivo:

Concepto	2021	2020
PASIVO CIRCULANTE	\$9,196,754.93	\$8,601,334.17
PASIVO NO CIRCULANTE	\$41,203,684.99	\$39,804,234.36
SUMA PASIVO	\$50,400,439.92	\$48,405,568.53

Pasivo Circulante Destacan las principales partidas del Pasivo Circulante las siguientes:

Concepto	Saldo Acreedor
SERVICIOS PERSONALES POR PAGAR A CORTO PLAZO	\$2,283,195.92
PROVEEDORES POR PAGAR A CORTO PLAZO	\$0.00
PARTICIPACIONES Y APORTACIONES POR PAGAR A CORTO PLAZO	\$687,501.94
TRANSFERENCIAS OTORGADAS POR PAGAR A CORTO PLAZO	\$1,500.00
RETENCIONES Y CONTRIBUCIONES POR PAGAR A CORTO PLAZO	\$6,183,501.21

Notas a los Estados Financieros
Al 31 de diciembre de 2021
Estado de Campeche



Ente Público: Instituto Campechano

DEVOLUCIONES DE LA LEY DE INGRESOS POR PAGAR A CORTO PLAZO	\$0.00
OTRAS CUENTAS POR PAGAR A CORTO PLAZO	\$0.00
FONDOS Y BIENES DE TERCEROS EN GARANTÍA Y/O ADMINISTRACIÓN	\$34,247.50
INGRESOS POR CLASIFICAR	\$6,808.36
Suma	\$9,196,754.93

Servicios Personales por Pagar a Corto Plazo

Las obligaciones de pago por prestación de servicios que se informan corresponden a los pagos de seguridad social pendientes de pago, las cuales serán liquidadas en un tiempo menor o igual a 365 días.

Nombre de la cuenta	Saldo Acreedor
Remuneraciones Adicionales y Especiales por Pagar a CP	\$29,871.09
Primas vacacional y dominical	\$1,726.77
Aguinaldo o Gratificación de Fin de año	\$26,644.32
Compensaciones por servicios eventuales	\$1,500.00
Seguridad Social y Seguros por Pagar a CP	\$1,914,813.32
Cuotas al IMSS	\$528,203.18
Aportaciones al INFONAVIT	\$617,000.52
Aportaciones al sistema de ahorro para el retiro	\$769,609.62
Otras prestaciones sociales y económicas por pagar a CP	\$338,511.51
Prestaciones y haberes de retiro	\$336,653.16
Prestaciones contractuales	\$1,858.35
Suma de Servicios Personales por Pagar a Corto Plazo	\$2,283,195.92

Proveedores por Pagar a Corto Plazo.

Las obligaciones de pago a proveedores que se informan corresponden a la adquisición de bienes y servicios pendientes de pago, las cuales serán liquidadas en un tiempo menor o igual a 365 días.

Nombre de la cuenta	Saldo Acreedor
Deudas por Adquisición de Bienes y Contratación de Servicios por Pagar a CP	\$0.00
Suma de Proveedores por Pagar a corto Plazo	\$0.00

Participaciones y Aportaciones por Pagar a Corto Plazo.

Las Participaciones y Aportaciones por pagar a corto plazo, corresponden a las transferencias por realizar al INIFEEC por el programa Fondo de Aportaciones Múltiples (FAM)

Nombre de la cuenta	Saldo Acreedor
Participaciones y Aportaciones por Pagar a Corto Plazo	
Convenios por Pagar a Corto Plazo	\$687,501.94
Suma de Proveedores por Pagar a corto Plazo	\$687,501.94

Transferencias Otorgadas por Pagar a Corto Plazo.

Las transferencias otorgadas por pagar a corto plazo, corresponden a los pagos a realizar por concepto de apoyo de lentes.

Nombre de la cuenta	Saldo Acreedor
Transferencias Otorgadas por Pagar a Corto Plazo	
Ayudas Sociales	\$1,500.00
Suma de Proveedores por Pagar a corto Plazo	\$1,500.00

Retenciones y Contribuciones por Pagar a Corto Plazo.

Los saldos que integran esta cuenta corresponden a obligaciones fiscales, cuotas y descuentos contractuales a favor de instituciones como SAT, INFONAVIT, IMSS, por retenciones realizadas por diferentes conceptos, las cuales serán liquidadas en un tiempo menor o igual a 365 días.

Nombre de la cuenta	Saldo Acreedor
RETENCIONES Y CONTRIBUCIONES POR PAGAR A CORTO PLAZO	
Retenciones de Impuestos por Pagar a CP	\$2,948,531.65
ISR Retenido por Salarios	\$2,927,508.31
Retención de ISR por Servicios Profesionales	\$21,023.34
Retenciones del Sistema de Seguridad Social por Pagar a CP	\$147,335.69
Retención IMSS	\$147,335.69
Impuestos Sobre Nómina y Otros que Deriven de una Relación Laboral por Pagar a CP	\$550,149.00
Impuestos sobre nóminas	\$413,646.00
Otros impuestos que se deriven de una relación laboral	\$136,503.00
Otras Retenciones y Contribuciones por Pagar a CP	\$2,537,484.87
Crédito Infonavit	\$710,263.69
Cuota Sindical	\$1,829,560.62
Fonacot	-\$2,337.64
Confipresta	-\$1.80
Suma de Retenciones y Contribuciones por Pagar a Corto Plazo	\$6,183,501.21

Devoluciones de la Ley de Ingresos por Pagar a Corto Plazo

Se remanentes de recursos no ejercidos en el ejercicio a reintegrar a más tardar los primeros 15 días del mes de enero.

Nombre de la cuenta	Saldo Acreedor
Devoluciones de la ley de Ingresos por Pagar a Cp	\$0.00

Otras Cuentas por Pagar a Corto Plazo. Se tienen rendimientos financieros de programas federales, mismo que serán reintegrados.

Nombre de la cuenta	Saldo Acreedor
OTRAS CUENTAS POR PAGAR A CORTO PLAZO	

Notas a los Estados Financieros
Al 31 de diciembre de 2021
Estado de Campeche



Ente Público: Instituto Campechano

Rendimientos financieros	\$0.00
Total de otras Cuentas por Pagar a Corto Plazo	\$0.00

Fondos y bienes de terceros en garantía y/o administración.

Son los recursos recibidos por concepto de becas Pablo García, los cuales son aplicados a las colegiaturas de posgrado de los alumnos que cursan las maestrías en la Institución.

Nombre de la cuenta	Saldo Acreedor
FONDOS Y BIENES DE TERCEROS EN GARANTIA Y/O ADMINISTRACIÓN A CORTO PLAZO	
Fundación Pablo García	\$34,247.50

Ingresos por clasificar.

Son los ingresos por clasificar correspondientes a depósitos realizados en la cuenta de ingresos propios no identificados, mismos que serán clasificados a las cuentas de ingresos correspondientes en el siguiente periodo.

Nombre de la cuenta	Saldo Acreedor
INGRESOS POR CLASIFICAR	
Ingresos por Clasificar	\$6,808.36

Pasivo No Circulante Destacan las principales partidas del Pasivo Circulante las siguientes:

Concepto	Saldo Acreedor
PROVISIÓN PARA PENSIONES A LARGO PLAZO	\$41,203,684.99
Suma	\$41,203,684.99

Provisión para Pensiones a Largo Plazo Son las provisiones que se realizaron para pensiones a largo plazo.

Nombre de la cuenta	Saldo Acreedor
Provisión para Pensiones a Largo Plazo	
Retención de Fondo de Jubilación	\$33,016,541.38
Aportación Fondo de Jubilación I.C.	\$8,187,143.61
Total de Provisión para Pensiones a Largo Plazo	\$41,203,684.99

II) NOTAS AL ESTADO DE ACTIVIDADES Ingresos de Gestión

Los Ingresos de Gestión del Instituto se integran por los rubros que a continuación se detallan:

Productos de Tipo Corriente

Son ingresos que corresponden a Productos de Tipo corriente relacionados con la venta de Bienes Inmuebles y Muebles que no pertenecen a los Inventarios y que, por el tiempo de uso, son dados baja y una forma de poder recuperar algo de esos activos es la enajenación.

Ingresos por Venta de Bienes y Servicios

Corresponden a los Derechos por Ingresos por Venta de Bienes y Servicios (Ingresos Propios), que se obtienen de los diferentes Servicios de Educación que imparten las diferentes Escuelas que forman parte del Instituto.

Convenios

No se recaudan recursos por este concepto.

Transferencias del Resto del Sector Público.

Son los recursos financieros ordinarios que anualmente autoriza el Estado por Transferencias a Órganos Autónomos y se destinan exclusivamente a cubrir Capítulo 1000 Servicios Personales, así como los autorizados por el gobierno federal a través de los convenios celebrados con la Secretaría de Educación Pública.

Otros Ingresos Financieros.

Son los Intereses Financieros generados por las distintas cuentas bancarias productivas del Instituto.

Concepto	2021	2020
INGRESOS Y OTROS BENEFICIOS		
Ingresos de la Gestión	19,984,087	20,414,136
Impuestos	0	0
Cuotas y Aportaciones de Seguridad Social	0	0
Contribuciones de Mejoras	0	0
Derechos	0	0
Productos	13,480	15,697
Aprovechamientos	0	0
Ingresos por Venta de Bienes y Prestación de Servicios	19,970,607	20,398,439
Participaciones, Aportaciones, Convenios, Incentivos Derivados de la Colaboración Fiscal, Fondos Distintos de Aportaciones, Transferencias, Asignaciones, Subsidios y Subvenciones, y Pensiones y Jubilaciones	170,666,844	174,421,869
Participaciones, Aportaciones, Convenios, Incentivos Derivados de la Colaboración Fiscal, Fondos Distintos de Aportaciones	0	0
Transferencias, Asignaciones, Subsidios y Subvenciones, y Pensiones y Jubilaciones	170,666,844	174,421,869
Otros Ingresos y Beneficios	0	0
Ingresos Financieros	0	0
Incremento por Variación de Inventarios	0	0
Disminución del Exceso de Estimaciones por Pérdida o Deterioro	0	0
Obsolescencia	0	0
Disminución del Exceso de Provisiones	0	0
Otros Ingresos y Beneficios Varios	0	0
Total de Ingresos y Otros Beneficios	190,650,932	194,836,005

El apartado Transferencias, Asignaciones, Subsidios y Otras ayudas está integrado de la siguiente manera:

Concepto	Importe
----------	---------

Notas a los Estados Financieros
Al 31 de diciembre de 2021
Estado de Campeche



Ente Público: Instituto Campechano

Secretaría de Finanzas del Estado de Campeche	
Transferencias y Asignaciones	\$143,313,216.00
Subsidios y Subvenciones	\$27,353,628.46
Total	\$170,666,844.46

51.00	PRODUCTOS	\$13,480.48
	Intereses Financieros	
	Productos Intereses Financieros Ingresos Propios	\$8,950.26
	Productos Intereses Financieros Recurso Estatal (Nómina)	\$1,734.91
	Productos Intereses Financieros Recurso Federal	\$2,685.82
	Convenio SEP 2021	
	Productos Intereses Financieros Recurso Federal FAM Superior 2021	\$70.10
	Productos Intereses Financieros Recurso Federal Apoyo regreso a Clases	\$32.59
	Producto Intereses Financieros FAM Educación Media Superior 2021	\$6.80
73.00	INGRESOS POR VENTA DE BIENES Y PRESTACIÓN DE SERVICIOS DE ENTIDADES PARAESTATALES Y FIDEICOMISOS NO EMPRESARIALES Y NO FINANCIEROS	\$19,970,606.94
	Ingresos por Prestación de Servicios de Entidades Paraestatales y Fideicomisos no Empresariales y no Escolares	
	Ingresos por Prestación de bienes y servicios - Ingresos Escolares	\$13,762,792.00
	Ingresos por Prestación de bienes y servicios - Ingresos No Escolares	\$6,207,814.94
91.00	TRANSFERENCIAS Y ASIGNACIONES	\$143,313,216.00
	Transferencias y Asignaciones para Financiar Gastos	
	Ingresos de Libre Disposición	
	Remesas Estatales	\$141,313,216.00
	Fondo de Aportaciones Múltiples (FAM) Remanentes (ES) 2021	\$2,000,000.00
93.00	SUBSIDIOS Y SUBVENCIONES	\$27,353,628.46
	Subsidios y Subvenciones por cobrar a la Federación	
	Recurso Federal Convenio SEP 2021	\$18,485,956.00
	FAM Superior 2021	\$7,559,113.78
	APOYO FINANCIERO REGRESO A CLASES EXTRAORDINARIO NO REGULARIZABLES	\$620,322.00
	Fondo de Aportaciones Múltiples FAM (EMS) 2021	\$687,989.00
	Rendimientos Financieros Recurso Federal Convenio SEP 2021	\$4.71
	Rendimientos Financieros Recurso Federal Apoyo Financiero Regreso a Clases Extraordinario No Regularizable	\$242.97
	Total	\$190,650,931.88

NOTA 15. Gastos y Otras Pérdidas:

Los gastos de funcionamiento, transferencias, asignaciones, subsidios y otras ayudas, corresponden a las erogaciones que se ejercen con el presupuesto anual del Instituto Campechano de acuerdo a las fuentes de financiamientos básicas, clasificados en capítulos, siendo los más representativos los Servicios Personales, Materiales y Suministros, Servicios Generales, Ayudas Sociales y Otros Gastos según se detalla a continuación:

Concepto	2021	2020
GASTOS DE FUNCIONAMIENTO	\$183,637,610	\$184,135,970
TRANSFERENCIAS, ASIGNACIONES, SUBSIDIOS Y OTRAS	\$746,900	\$282,004
PARTICIPACIONES Y APORTACIONES	\$10,247,155.45	\$12,365,924.25
INTERESES, COMISIONES Y OTROS GASTOS DE LA DEUDA	\$0.00	\$0.00
OTROS GASTOS Y PÉRDIDAS EXTRAORDINARIAS	\$786,601	\$1,182,417
INVERSIÓN PÚBLICA	\$0	\$0
Suma de GASTOS Y OTRAS PÉRDIDAS	\$195,418,266	\$197,966,315

A su vez se presentan aquellos rubros que en forma individual representan el 8.0% o más del total de los gastos:

Concepto	Importe	%
REMUNERACIONES AL PERSONAL DE CARÁCTER PERMANENTE	\$51,130,035	26%
OTRAS PRESTACIONES SOCIALES Y ECONÓMICAS	\$73,346,773	38%

Concepto	2021	2020
GASTOS Y OTRAS PÉRDIDAS		
Gastos de Funcionamiento	183,637,610	184,135,970
Servicios Personales	155,802,685	152,444,989
Materiales y Suministros	6,273,896	8,144,241
Servicios Generales	21,561,029	23,546,739
Transferencias, Asignaciones, Subsidios y Otras Ayudas	746,900	282,004
Transferencias Internas y Asignaciones al Sector Público	0	0
Transferencias al Resto del Sector Público	0	0
Subsidios y Subvenciones	0	0
Ayudas Sociales	746,900	282,004
Pensiones y Jubilaciones	0	0
Transferencias a Fideicomisos, Mandatos y Contratos Análogos	0	0
Transferencias a la Seguridad Social	0	0
Donativos	0	0
Transferencias al Exterior	0	0
Participaciones y Aportaciones	10,247,155	12,365,924

Notas a los Estados Financieros
Al 31 de diciembre de 2021
Estado de Campeche



Ente Público: Instituto Campechano

Participaciones	0	0
Aportaciones	0	0
Convenios	10,247,155	12,365,924
Intereses, Comisiones y Otros Gastos de la Deuda Pública	0	0
Intereses de la Deuda Pública	0	0
Comisiones de la Deuda Pública	0	0
Gastos de la Deuda Pública	0	0
Costo por Coberturas	0	0
Apoyos Financieros	0	0
Otros Gastos y Pérdidas Extraordinarias	786,601	1,182,417
Estimaciones, Depreciaciones, Deterioros, Obsolescencia y Provisiones	786,601	1,182,417
Disminución de Inventarios	0	0
Aumento por Insuficiencia de Estimaciones por Pérdida o Deterioro	0	0
Aumento por Insuficiencia de Provisiones	0	0
Otros Gastos	0	0
Inversión Pública	0	0
Inversión Pública no Capitalizable	0	0
Total de Gastos y Otras Pérdidas	195,418,266	197,966,315
Resultados del Ejercicio (Ahorro/Desahorro)	-4,767,335	-3,130,309

III) NOTA 16. NOTAS AL ESTADO DE VARIACIÓN EN LA HACIENDA PÚBLICA

Informe de manera agrupada, acerca de las modificaciones al patrimonio contribuido por tipo, naturaleza, monto y procedencia de los recursos que modifican al patrimonio generado.

Concepto	Hacienda Pública/Patrimonio Contribuido	Hacienda Pública/Patrimonio Generado de Ejercicios Anteriores	Hacienda Pública/Patrimonio Generado del Ejercicio	Exceso o Insuficiencia en la Actualización de la Hacienda Pública / Patrimonio	TOTAL
HACIENDA PÚBLICA/PATRIMONIO CONTRIBUIDO N	28,675,627				28,675,627
Aportaciones	15,562,601				15,562,601
Donaciones de Capital	13,113,026				13,113,026
Actualización de la Hacienda Pública/Patrimonio	0				0
HACIENDA PÚBLICA/PATRIMONIO GENERADO NETO DE 2020		-59,589,599	-3,130,309		-62,719,908
Resultados del Ejercicio (Ahorro/Desahorro)			-3,130,309		-3,130,309
Resultados de Ejercicios Anteriores		-50,107,413			-50,107,413
Revalúos		0		0	0
Reservas		0			0
Rectificaciones de Resultados de Ejercicios Anteriores		-9,482,185			-9,482,185
EXCESO O INSUFICIENCIA EN LA ACTUALIZACIÓN DE LA HACIENDA PÚBLICA/PATRIMONIO NETO DE RESULTARIA				0	0
Resultado por Posición Monetaria				0	0
Resultado por Tenencia de Activos no Monetarios				0	0
HACIENDA PÚBLICA / PATRIMONIO NETO FINAL D	28,675,627	-59,589,599	-3,130,309	0	-34,044,281
CAMBIOS EN LA HACIENDA PÚBLICA/PATRIMONIO CONTRIBUIDO NETO DE 2021	0				0
Aportaciones	0				0
Donaciones de Capital	0				0
Actualización de la Hacienda Pública/Patrimonio	0				0
VARIACIONES DE LA HACIENDA PÚBLICA / PATRIMONIO GENERADO NETO DE 2021		-3,130,309	-1,345,295		-4,475,605
Resultados del Ejercicio (Ahorro/Desahorro)			-4,767,335		-4,767,335
Resultados de Ejercicios Anteriores		-3,130,309	3,130,309		0
Revalúos		0	0	0	0
Reservas		0	0		0
Rectificaciones de Resultados de Ejercicios Anteriores		0	291,730		291,730
CAMBIOS EN EL EXCESO O INSUFICIENCIA EN LA ACTUALIZACIÓN DE LA HACIENDA PÚBLICA/PATRIMONIO NETO DE 2021				0	0
Resultado por Posición Monetaria				0	0
Resultado por Tenencia de Activos no Monetarios				0	0
HACIENDA PÚBLICA / PATRIMONIO NETO FINAL DE	28,675,627	-62,719,908	-4,475,605	0	-38,519,886

IV) NOTAS AL ESTADO DE FLUJOS DE EFECTIVO

Efectivo y equivalentes

El análisis de los saldos inicial y final que figuran en la última parte del Estado de Flujo de Efectivo en la cuenta de efectivo y equivalentes es como sigue:

Concepto	2021	2020
BANCOS/TESORERÍA	\$8,849,486.72	\$9,958,915.30
BANCOS/DEPENDENCIAS Y OTROS	\$0.00	\$0.00

Notas a los Estados Financieros
Al 31 de diciembre de 2021
Estado de Campeche



Ente Público: Instituto Campechano

INVERSIONES TEMPORALES (HASTA 3 MESES)	\$0.00	\$0.00
FONDOS CON AFECTACIÓN ESPECÍFICA	\$0.00	\$0.00
DEPÓSITOS DE FONDOS DE TERCEROS EN GARANTÍA	\$0.00	\$0.00
Total de EFECTIVO Y EQUIVALENTES	\$8,849,486.72	\$9,958,915.30

Inversiones en Bienes Se presenta el análisis de la Inversión en Bienes Muebles e Inmuebles.

CONCEPTO	MONTO ADQUISICIONES DEL EJERCICIO	PAGOS EN EL EJERCICIO	% ADQUISICIONES CON INGRESOS PROPIOS
Mobiliario y equipo de administración	\$ 10,672.00	\$ 10,672.00	100 %
Mobiliario y equipo educacional y recreativo	\$ 0.00	\$ 0.00	0 %
Vehículos y equipo de transporte	\$ 0.00	\$ 0.00	0 %
Maquinaria, otros equipos y herramientas	\$ 12,360.00	\$ 12,360.00	100 %
Colecciones, obras de arte y objetos valiosos	\$ 0.00	\$ 0.00	0 %
Total	\$ 23,032.00	\$ 23,032.00	

Partidas Extraordinarias

Se presenta el análisis de los Flujos de Efectivo Netos de las Actividades de Operación y la cuenta de Ahorro/Desahorro antes de Rubros Extraordinarios.

Concepto	2021	2020
Ahorro/Desahorro antes de rubros Extraordinarios	-3,980,734	-1,947,892.62
Movimientos de partidas (o rubros) que no afectan al efectivo.	0	0
Depreciación	786,601	1,182,416.75
Amortización	0	0
Incrementos en las provisiones	0	0
Incremento en inversiones producido por revaluación	0	0
Ganancia/pérdida en venta de propiedad, planta y equipo	0	0
Incremento en cuentas por cobrar	0	0
Partidas extraordinarias	0	0

Las cuentas que aparecen en el cuadro anterior no son exhaustivas y tienen como finalidad ejemplificar el formato que se sugiere para elaborar la nota.

V) CONCILIACIÓN ENTRE LOS INGRESOS PRESUPUESTARIOS Y CONTABLES, ASÍ COMO ENTRE LOS EGRESOS PRESUPUESTARIOS Y LOS GASTOS CONTABLES

La conciliación se presentará atendiendo a lo dispuesto por el Acuerdo por el que se emite el formato de conciliación entre los ingresos presupuestarios y contables, así como entre los egresos presupuestarios y los gastos contables.

Instituto Campechano Conciliación entre los Ingresos Presupuestarios y Contables Correspondiente del 1 de Enero al 31 de Diciembre de 2021 (Cifras en pesos)	
1. Ingresos Presupuestarios	190,650,931.88
2. Más ingresos contables no presupuestarios	0
2.1 Ingresos Financieros	0
2.2 Incremento por Variación de Inventarios	0
2.3 Disminución del exceso de estimaciones por pérdida odeter	0
2.4 Disminución del exceso de provisiones	0
2.5 Otros ingresos y beneficios varios	0
2.6 Otros ingresos contables no presupuestarios	0
3. Menos ingresos presupuestarios no contables	0
3.1 Aprovechamientos Patrimoniales	0
3.2 Ingresos derivados de financiamientos	0
3.3 Otros Ingresos presupuestarios no contables	0
4. Ingresos Contables (4 = 1 + 2 - 3)	190,650,931.88

Instituto Campechano Conciliación entre los Egresos Presupuestarios y los Gastos Contables Correspondiente del 1 de Enero al 31 de Diciembre de 2021	
1. Total de egresos presupuestarios	194,654,897.77
2. Menos egresos presupuestarios no contables	23,032
2.1 Materias Primas y Materiales de Producción y Comercializa	0
2.2 Materiales y Suministros	0
2.3 Mobiliario y Equipo de Administración	10,672
2.4 Mobiliario y Equipo Educacional y Recreativo	0
2.5 Equipo e Instrumental Médico y de Laboratorio	0
2.6 Vehículos y Equipo de Transporte	0
2.7 Equipo de Defensa y Seguridad	0
2.8 Maquinaria, Otros Equipos y Herramientas	12,360
2.9 Activos Biológicos	0
2.10 Bienes Inmuebles	0
2.11 Activos Intangibles	0
2.12 Obra Pública en Bienes de Dominio Público	0
2.13 Obra Pública en Bienes Propios	0
2.14 Acciones y Participaciones de Capital	0

**Notas a los Estados Financieros
Al 31 de diciembre de 2021
Estado de Campeche**



Ente Público: Instituto Campechano

2.15 Compra de Títulos y Valores	0
2.16 Concesión de Préstamos	0
2.17 Inversiones en Fideicomisos, Mandatos y Otros Análogos	
2.18 Provisiones para Contingencias y Otras Erogaciones Especiales	
2.19 Amortización de la Deuda Pública	
2.20 Adeudos de Ejercicios Fiscales Anteriores (ADEFAS)	
2.21 Otros Egresos Presupuestales No Contables	0

3. Más Gastos Contables No Presupuestarios		786,600.65
3.1 Estimaciones, Depreciaciones, Deterioros, Obsolescencia y Provisiones	786,601	
3.2 Provisiones	0	
3.3 Disminución de inventarios	0	
3.4 Aumento por insuficiencia de estimaciones por pérdida o de	0	
3.5 Aumento por insuficiencia de provisiones	0	
3.6 Otros Gastos	0	
3.7 Otros Gastos Contables No Presupuestales	0	

4. Total de Gasto Contable

195,418,266.42

b) NOTAS DE MEMORIA (CUENTAS DE ORDEN)

Cuentas de Orden Contables y Presupuestarias:

Contables

Al 31 de diciembre de 2021, las cuentas de orden presupuestarias cuentan con los siguientes saldos:

Concepto	Número de demandas
VALORES	0
EMISION DE OBLIGACIONES	0
AVALES Y GARANTIAS	0
JUICIOS	5 DEMANDAS
INVERSION MEDIANTE PROYECTOS PARA PRESTAR BIENES EN CONCESIONADOS O EN COMODATO	0
BIENES ARQUEOLÓGICOS, ARTÍSTIVOS E HISTÓRICOS	0
Suma CUENTAS DE ORDEN CONTABLES	5 DEMANDAS

Presupuestarias

Al 31 de diciembre de 2021, las cuentas de orden presupuestarias cuentan con los siguientes saldos:

Ley de Ingresos

CONCEPTO	2021
LEY DE INGRESOS ESTIMADA	\$165,802,761.23
LEY DE INGRESOS POR EJECUTAR	\$7,555,721.73
MODIFICACIONES A LA LEY DE INGRESOS ESTIMADA	\$32,403,892.38
LEY DE INGRESOS DEVENGADA	\$190,650,931.88
LEY DE INGRESOS RECAUDADA	\$190,650,931.88

Presupuesto de Egresos

CONCEPTO	2021
PRESUPUESTO DE EGRESOS APROBADO	\$165,802,761.23
PRESUPUESTO DE EGRESOS POR EJERCER	\$3,551,955.84
MODIFICACIONES AL PRESUPUESTO DE EGRESOS APROBADO	\$32,403,892.38
PRESUPUESTO DE EGRESOS COMPROMETIDO	\$194,654,697.77
PRESUPUESTO DE EGRESOS DEVENGADO	\$194,654,697.77
PRESUPUESTO DE EGRESOS EJERCIDO	\$194,654,697.77
PRESUPUESTO DE EGRESOS PAGADO	\$191,132,350.91

c) NOTAS DE GESTIÓN ADMINISTRATIVA

1. Introducción

De acuerdo a la Ley Constitutiva del Instituto Campechano, en su artículo ÚNICO que a la letra dice: En términos de lo previsto en la fracción VII del artículo 3° de la Constitución Política de los Estados Unidos Mexicanos, se constituye al **INSTITUTO CAMPECHANO** como un organismo público, con personalidad jurídica y gobierno

Notas a los Estados Financieros
Al 31 de diciembre de 2021
Estado de Campeche



Ente Público: Instituto Campechano

El Instituto Campechano es un ente público, de carácter académico, de naturaleza científica, que funciona al interior del Estado de Campeche como un organismo público, con personalidad jurídica y gobierno propio, autonomía operativa, de gestión y de decisión, y patrimonio libremente administrado, para los fines que fije su Ley Orgánica y con los caracteres y competencia que la misma determine.

Aprobada mediante decreto núm. 33 publicado en el periódico oficial del estado no. 4422 de fecha 30 diciembre/2009, por la LX legislatura del Congreso del Estado de Campeche.

El objetivo del presente documento es la revelación del contexto y de los aspectos económicos-financieros más relevantes que influyeron en las decisiones del periodo, y que deberán ser considerados en la elaboración de los estados financieros para la mayor comprensión de los mismos y sus particularidades.

De esta manera, se informa y explica la respuesta del gobierno a las condiciones relacionadas con la información financiera de cada periodo de gestión; además, de exponer aquellas políticas que podrían afectar la toma de decisiones en periodos posteriores.

2. Panorama Económico y Financiero.

Los estados financieros del Instituto, muestran los hechos con incidencia económica-financiera que ha realizado durante un periodo determinado y son necesarios para mostrar los resultados de la gestión económica-financiera, presupuestaria y fiscal, así como la situación patrimonial de los mismos, todo ello con la estructura, oportunidad y periodicidad que la ley establece.

El objetivo de los estados financieros, es mostrar la información acerca de la situación financiera, los resultados de la gestión, los flujos de efectivo y sobre el ejercicio del Estimado de Ingresos y del programado de egresos, de forma tal que permita cumplir con lo establecido por el CONAC.

A su vez, es útil para que un amplio número de usuarios pueda disponer de la misma confiabilidad y oportunidad para tomar decisiones respecto a asignación de recursos, su administración y control. Asimismo, constituyen la base financiera para la evaluación del desempeño, la rendición de cuentas, la transparencia fiscal y la fiscalización de las cuentas públicas.

El Instituto Campechano, cuenta con tres fuentes básicas de financiamiento para su operación:

a) Ingresos de Gestión:

Corresponden a los Derechos por Ingresos por Venta de Bienes y Servicios (Ingresos Propios), que se obtienen de los diferentes Servicios de Educación que imparten las diferentes escuelas que forman parte del Instituto.

b) Participaciones, Aportaciones, Transferencias, Asignaciones, Subsidios:

Son los recursos financieros recibidos a través del programa PACTEN exclusivos para normal superior, primaria y preescolar, Programa U006 Subsidios Federales para Organismos Descentralizados Estatales y Subsidio Estatal destinado exclusivamente a cubrir los gastos de capítulo 1000 Servicios Personales.

c) Otros Ingresos y Beneficios:

Son los Intereses Financieros generados por las distintas cuentas productivas del Instituto.

3. Autorización e Historia

a) Fecha de creación del ente.

En la ciudad de San Francisco de Campeche, Capital del Estado, a los 2 días del mes de febrero del año 1860, reunidos en el edificio en que estuvo el Colegio Clerical de San Miguel de Estrada, las autoridades del Estado, los Empleados del nuevo establecimiento y muchas personas notables, que fueron convidados previamente, se celebró el acto solemne de la inauguración y apertura de cátedras del INSTITUTO CAMPECHANO, que mando fundar la Ley del Estado de 26 de octubre, cuyo reglamento fue expedido el 31 de diciembre del año próximo pasado, tomado del folio 1º. Del Libro de Actos Solemnes del Instituto, que existe en esta Secretaría. Lo certifico, Campeche, febrero 2 de 1885. Gabriel González y Ferrer, Secretario.

Vo. Bo. Rival, Rector.

b) Principales cambios en su estructura

En el año 2010, el Instituto Campechano cumplió 150 años de haber sido fundado la legislatura LX del Congreso del Estado decretó en artículo único la ley Constitutiva del Instituto donde se le otorgaba la autonomía universitaria. Este hecho resulta importante porque la Institución adquiere una personalidad jurídica diferente y un gobierno propio.

4. Organización y Objeto Social

a) Objeto social

El Instituto Campechano se integrará con las escuelas, direcciones y demás dependencias, administrativas y docentes, que se requieran para el debido funcionamiento de sus fines, atendiendo a la complejidad de la cultura, a la especialización de la ciencia, a la diversificación de la técnica y el arte y a la variedad de los servicios de extensión que preste, por lo que podrá crear, incorporar y suprimir dependencias conforme a sus finalidades y a las necesidades culturales de la región y del Estado de Campeche.

b) Principal actividad

Para realizar sus fines, el Instituto se inspirará en los principios de libre investigación y libertad de cátedra y acogerá en su seno, con propósitos exclusivos de docencia e investigación, todas las corrientes del pensamiento y las tendencias de carácter científico y social.

c) Ejercicio fiscal

El ejercicio fiscal del Instituto es por el periodo correspondiente al **Cuarto Trimestre del 01 de enero al 31 de diciembre de 2021.**

d) Régimen jurídico

Organismo público descentralizado, con personalidad jurídica y patrimonio propio, regido por las siguientes Leyes:

Leyes Federales:

- Constitución Política de los Estados Unidos Mexicanos;
- Ley del Impuesto sobre la Renta;
- Código Fiscal de la Federación;
- Ley del Seguro Social;
- Ley del Infonavit;
- Ley Federal de Trabajo;
- Ley General de Contabilidad Gubernamental.
- Ley de Disciplina Financiera.

Leyes Estatales:

- Ley de Control Presupuestal y Responsabilidad Hacendaria del Estado de Campeche;
- Ley Orgánica del Instituto Campechano;
- Contrato Colectivo del Personal del Instituto Campechano;
- Reglamento de Asistencias, Faltas, Licencias y Permisos Económicos del Personal Administrativo, Manual y Docente;
- Ley de Fiscalización Superior y Rendición de Cuentas del Estado de Campeche;
- Lineamientos Generales para la Organización y Conservación de los Archivos Públicos del Estado de Campeche;
- Ley de Transparencia y Acceso a la Información Pública del Estado de Campeche;
- Ley Reglamentaria del Capítulo XVII de la Constitución Política del Estado de Campeche;
- Constitución Política del Estado de Campeche,
- Ley de Adquisiciones, Arrendamientos y Prestación de Servicios Relacionados con Bienes Muebles del Estado de Campeche.
- Ley de Archivos del Estado de Campeche

e) Consideraciones fiscales del ente: revelar el tipo de contribuciones que esté obligado a pagar o retener.

El Instituto Campechano se encuentra inscrito en la Secretaría de Hacienda y Crédito Público desde el 01 de septiembre de 1965, siendo su actividad de: Escuela del Sector Público, que combinan diversos niveles de educación, R.F.C. ICA 650901QP7, domicilio en: Calle 10 número 357 colonia Centro, C.P. 24000, San Francisco de Campeche, Campeche, siendo sus obligaciones las siguientes, presentar y pago provisional de la Declaración:

- 1) Mensual de retención de I.S.R. de sueldos y salarios;
- 2) Mensual de Retención de I.S.R. por Servicios Profesionales;
- 3) Mensual de retención de I.S.R. a asimilados a salarios;
- 4) Mensual de retenciones de I.V.A.
- 5) Mensual Informativa de Proveedores por tasa de I.V.A y de I.E.P.S.
- 6) Mensual de las Retenciones efectuadas por Renta de Bienes Inmuebles;

Notas a los Estados Financieros
Al 31 de diciembre de 2021
Estado de Campeche



Ente Público: Instituto Campechano

- 7) Anual Informativa de Subsidio para el Empleo;
- 8) Anual Informativa de las Retenciones de I.S.R. de sueldos, salarios y asimilados a salarios;
- 9) Anual Informativa de I.S.R. por Servicios Profesionales (Personas Morales);
- 10) Anual de las Retenciones efectuadas por Renta de Bienes Inmuebles.

f) Estructura organizacional básica

El Instituto estará integrado por sus autoridades, personal académico, administrativo y manual dentro de su estructura.

Autoridades:

- 1. El Consejo Superior;
- 2. El Rector;
- 3. El Patronato;
- 4. Los Directores de escuelas, centros y áreas administrativas;
- 5. Consejos Técnicos de escuelas;
- 6. Los funcionarios a quienes esta ley les dé ese carácter.

Las funciones políticas, docentes, técnicas y administrativas supremas, corresponden al Consejo Superior, como órgano supremo del gobierno del Instituto, que se integrará por:

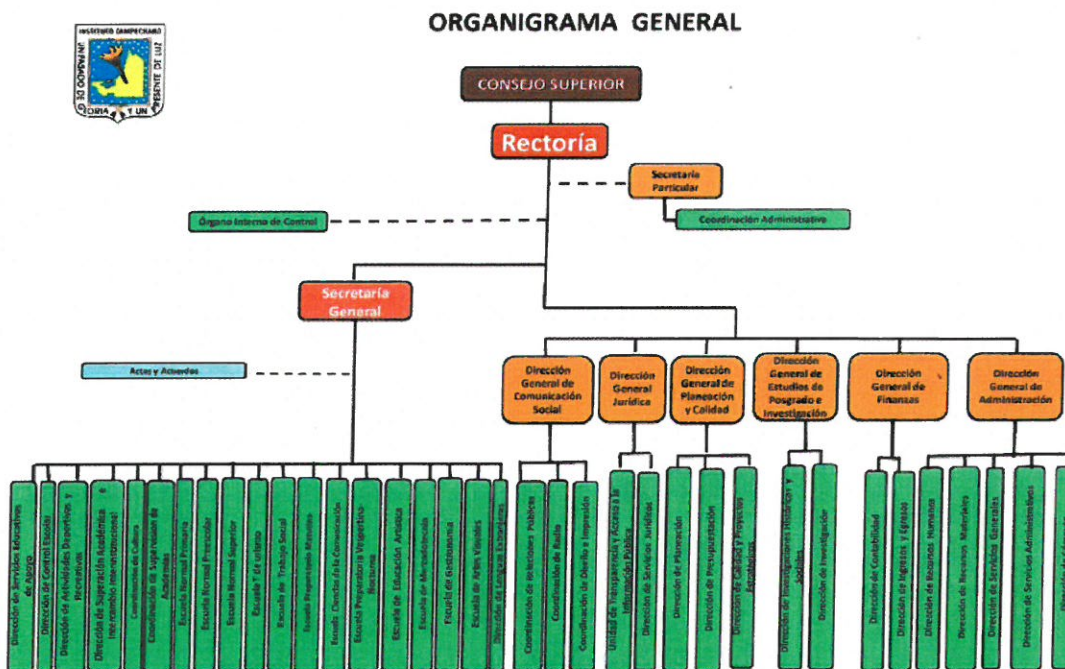
- Rector del Instituto, quien será su presidente;
- El Secretario General del Instituto, quien será su secretario;
- Dos miembros del Patronato;
- Los Directores de escuelas y áreas administrativas del Instituto;
- Un representante de los Consejos Técnicos;
- Un representante profesor y un representante alumno de cada una de las escuelas; y
- Un representante del personal administrativo al servicio del Instituto.

El Instituto contará con un Órgano interno de Control y una Unidad de Acceso a la Información Pública, que ejercerán las atribuciones que respectivamente establece la Ley Reglamentaria del Capítulo XVII de la Constitución Política del Estado de Campeche y la Ley de Transparencia y Acceso a la Información Pública del Estado de Campeche.

La función docente y de investigación del Instituto se realizará por las siguientes áreas:

- I. Escuela Preparatoria Matutina;
- II. Escuela Preparatoria Vespertina-Nocturna;
- III. Escuela Normal de Educación Preescolar;
- IV. Benemérita Escuela Normal "Profa. Pilar Elena Flores Acuña";
- V. Escuela Normal Superior;
- VI. Escuela de Educación Artística;
- VII. Escuela de Turismo;
- VIII. Escuela de Ciencias de la Comunicación;
- IX. Escuela de Trabajo Social;
- X. Escuela de Mercadotecnia; y
- XI. Escuela de Gastronomía

A continuación, se presenta la estructura orgánica vigente del Instituto:



Notas a los Estados Financieros
Al 31 de diciembre de 2021
Estado de Campeche



Ente Público: Instituto Campechano

g) Fideicomisos, mandatos y análogos de los cuales es fideicomitente o fiduciario

El Instituto no tiene Fideicomisos.

5. Bases de Preparación de los Estados Financieros

a) Si se ha observado la normatividad emitida por el CONAC y las disposiciones legales aplicables.

Con fecha 31 de diciembre de 2008 fue publicada en el Diario Oficial de la Federación una nueva Ley General de Contabilidad Gubernamental, de observancia obligatoria en los niveles de los gobiernos federal, estatal y municipal y en todas sus instancias y organismos. Para la emisión de las normas contables y de los lineamientos de generación de información financiera y presupuestaria de los entes públicos, dicha Ley creo el Consejo Nacional de Armonización Contable (CONAC), estableciendo diversos plazos para que se cumpla sus cometidos, con fecha límite al 31 de diciembre de 2012 para presentar los estados financieros sobre el ejercicio de los ingresos y gastos sobre las finanzas públicas bajo las disposiciones de esta Ley.

Los Estados Financieros y sus notas fueron elaborados de acuerdo con la Ley General de Contabilidad Gubernamental y lo ya establecido al respecto por el Consejo Nacional de Armonización Contable (CONAC), así como para poder cumplir con los propósitos anteriores, el sistema contable utilizado por el Instituto Campechano fue el Sistema Automatizado de Administración y Contabilidad Gubernamental (SAACG.NET) desarrollado por el Instituto para el Desarrollo Técnico de las Haciendas Públicas (INDETEC), con la finalidad de dar cumplimiento a la presente norma se definen conceptualmente y se identifican los elementos básicos que conforman los estados financieros, con el propósito de lograr uniformidad de criterios entre los preparadores, reguladores, dictaminadores y usuarios de dicha información, así como para lograr su adecuada armonización.

b) La normatividad aplicada para el reconocimiento, valuación y revelación de los diferentes rubros de la información financiera, así como las bases de medición utilizadas para la elaboración de los estados financieros:

Todos los eventos que afectan económicamente a la Institución están cuantificados en términos monetarios y se registran al costo histórico. El costo histórico de las operaciones corresponde al monto erogado para su adquisición conforme a la documentación contable original justificable y comprobatoria.

c) Postulados básicos.

Son los elementos fundamentales que configuran el Sistema de Contabilidad Gubernamental (SCG), teniendo incidencia en la identificación, el análisis, la interpretación, la captación, el procesamiento y el reconocimiento de las transformaciones, transacciones y otros eventos que afectan el ente público.

Atendiendo a las disposiciones de la Ley General de Contabilidad Gubernamental el Instituto ha aplicado los postulados básicos de la misma, excepto el relativo a la "Consolidación de la Información Financiera"

- 1) Sustancia Económica: Es el reconocimiento contable de las transacciones, transformaciones internas y otros eventos, que afectan económicamente al ente público y delimitan la operación del Sistema de Contabilidad Gubernamental (SCG).
- 2) Entes Públicos: Los poderes Ejecutivo, Legislativo y Judicial de la Federación y de las entidades federativas; los entes autónomos de la Federación y de las entidades federativas; los ayuntamientos de los municipios; los órganos político-administrativos de las demarcaciones territoriales del Distrito Federal; y las entidades de la administración pública paraestatal, ya sean federales, estatales o municipales.
- 3) Existencia Permanente: La actividad del ente público se establece por tiempo indefinido, salvo disposición legal en la que se especifique lo contrario.
- 4) Revelación suficiente: Los estados y la información financiera deben mostrar amplia y claramente la situación financiera y los resultados del ente público.
- 5) Importancia Relativa: La información debe mostrar los aspectos importantes de la entidad que fueron reconocidos contablemente
- 6) Registro e Integración Presupuestaria: La información presupuestaria de los entes públicos se integra en la contabilidad en los mismos términos que se presentan en la ley de Ingresos y en el Decreto del Presupuesto Egresos, de acuerdo a la naturaleza económica que le corresponda. El registro presupuestario del ingreso y del egreso en los entes públicos se debe reflejar en la contabilidad, considerando sus efectos patrimoniales y su vinculación con las etapas presupuestarias correspondientes.

7) Consolidación de la Información Financiera: Los estados financieros de los entes públicos deberán presentar de manera consolidada la situación financiera, los resultados de operación, el flujo de efectivo o los cambios en la situación financiera y las variaciones a la Hacienda Pública, como si se tratara de un solo ente público.

8) Devengo Contable: Los registros contables de los entes públicos se llevarán con base acumulativa. El ingreso devengado, es el momento contable que se realiza cuando existe jurídicamente el derecho de cobro de impuestos, derechos, productos, aprovechamientos y otros ingresos por parte de los entes públicos. El gasto devengado, es el momento contable que refleja el reconocimiento de una obligación de pago a favor de terceros por la recepción de conformidad de bienes, servicios y obra pública contratados; así como de las obligaciones que derivan de tratados, leyes, decretos, resoluciones y sentencias definitivas.

9) Valuación: Todos los eventos que afecten económicamente al ente público deben ser cuantificados en términos monetarios y se registrarán al costo histórico o al valor económico más objetivo registrándose en moneda nacional.

10) Dualidad Económica: El ente público debe reconocer en la contabilidad, la representación de las transacciones y algún otro evento que afecte su situación financiera, su composición por los recursos asignados para el logro de sus fines y por sus fuentes, conforme a los derechos y obligaciones.

Explicación del Postulado Básico

a) Los activos representan recursos que fueron asignados y capitalizados por el ente público, en tanto que los pasivos y el patrimonio representan los financiamientos y los activos netos, respectivamente;

b) Las fuentes de los recursos están reconocidas dentro de los conceptos de la Ley de Ingresos.

11) Consistencia: Ante la existencia de operaciones similares en un ente público, debe corresponder un mismo tratamiento contable, el cual debe permanecer a través del tiempo, en tanto no cambie la esencia económica de las operaciones.

d) Normatividad supletoria. En caso de emplear varios grupos de normatividades (normatividades supletorias), deberá realizar la justificación razonable correspondiente.

No se aplica normatividad contable supletoria.

e) Para las entidades que por primera vez estén implementando la base devengado de acuerdo a la Ley de Contabilidad, deberán:

- Revelar las nuevas políticas de reconocimiento;

La institución lleva seis años utilizando el Sistema de Administración y Contabilidad Gubernamental (Saacg) y aplica el registro de ingresos y de egresos atendiendo al postulado devengo contable; es decir, reconoce los ingresos al momento de existir el derecho jurídico de cobro y los gastos una vez formalizada cada transacción de egreso, cumpliendo con lo establecido sobre las bases del devengado en la Ley General de Contabilidad Gubernamental.

6. Políticas de Contabilidad Significativas

Las prácticas contables adoptadas por el Instituto Campechano son similares a las que utilizan otras Instituciones de Enseñanza Superior en el país y se basan en el modelo de contabilidad de fondos (Armonizado con las disposiciones de la Ley General de Contabilidad Gubernamental y acuerdos del CONAC), propuesto en el marco del Programa para la Normalización de la Información Administrativa, creado por la Subsecretaría de Educación Superior, dependiente esta última de la Secretaría de Educación Pública. A continuación, se mencionan las prácticas contables más relevantes utilizadas en la preparación de los estados financieros adjuntos:

a) Actualización: Se informará del método utilizado para la actualización del valor de los activos, pasivos y Hacienda Pública y/o patrimonio y las razones de dicha elección. Así como informar de la desconexión o reconexión inflacionaria.

El Instituto aplicó los métodos de actualización que señala la normatividad del Consejo Nacional de Armonización Contable, en cuanto a la desconexión o reconexión inflacionaria ésta no se tomó en consideración por no ser aplicables ya que el objeto social del organismo es la realización de proyectos y la ejecución de políticas propias de la Institución.

b) Informar sobre la realización de operaciones en el extranjero y de sus efectos en la información financiera gubernamental.

No se han realizado operaciones en Moneda Extranjera.

c) Método de valuación de la inversión en acciones en el Sector Paraestatal. No se tienen acciones de algún otro ente.

d) Sistema y método de valuación de inventarios.

No existen productos en inventarios, ya que la adquisición de los bienes es para consumo inmediato llevando directamente al gasto.

e) Beneficios a empleados: revelar el cálculo de la reserva actuarial, valor presente de los ingresos esperados comparado con el valor presente de la estimación de gastos tanto de los beneficiarios actuales como futuros.

No se ha realizado un cálculo de la reserva actuarial.

f) Provisiones: objetivo de su creación, monto y plazo. Se hace mención en los pasivos contingentes.

g) Reservas: objetivo de su creación, monto y plazo. No se realizaron reservas en éste periodo.

h) Cambios en políticas contables y corrección de errores junto con la revelación de los efectos que se tendrá en la información financiera del ente público, ya sea retrospectivos o prospectivos.

En la cuenta correcciones por errores contables se ven reflejados los siguientes registros:

Mes	Importe
Agosto	
Registro de complemento del gasto de ejercicios anteriores	-164,697.62
Septiembre	
Registro de complemento de reintegro Baldemar Alejandro Domínguez	-0.59
Diciembre	

**Notas a los Estados Financieros
Al 31 de diciembre de 2021
Estado de Campeche**



Ente Público: Instituto Campechano

Registro de complemento del gasto y del ingreso recaudado de ejercicios anteriores	456,426.91
---	------------

- i) Reclasificaciones: Durante este período se realizaron reclasificaciones de cuentas contables.
j) Depuración y cancelación de saldos. Durante este período, no se realizó depuración y cancelación de saldos.
Durante este período no se realizó depuración y cancelación de saldos

7. Posición en Moneda Extranjera y Protección por Riesgo Cambiario

Se informará sobre:

- a) Activos en moneda extranjera
No se tienen Activos en moneda extranjera
b) Pasivos en moneda extranjera
No se tienen Pasivos en moneda extranjera
c) Posición en moneda extranjera
No se tienen operaciones en moneda extranjera
d) Tipo de cambio
No se tienen operaciones en moneda extranjera
e) Equivalente en moneda nacional
No se tienen operaciones en moneda extranjera

Lo anterior por cada tipo de moneda extranjera que se encuentre en los rubros de activo y pasivo. Adicionalmente se informará sobre los métodos de protección de riesgo por variaciones en el tipo de cambio. No se tienen operaciones en moneda extranjera.

8. Reporte Analítico del Activo

Debe mostrar la siguiente información:

- a) Vida útil o porcentajes de depreciación, deterioro o amortización utilizados en los diferentes tipos de activos.

De acuerdo a las Reglas Específicas del registro y Valoración del Patrimonio

Cuenta Contable	Concepto	Años de vida útil	% de depreciación anual
1241-1	Muebles de Oficina y Estantería	10	10
1241-2	Muebles, Excepto De Oficina Y Estantería	10	10
1241-3	Equipo de Cómputo y de Tecnologías de la Información	3	33.3
1241-9	Otros Mobiliarios y Equipos de Administración	10	10
1242-1	Equipos y Aparatos Audiovisuales	3	33.3
1242-3	Cámaras Fotográficas y de Vídeo	3	33.3
1243-1	Equipo Médico y de Laboratorio	5	20
1243-2	Instrumental Médico y de Laboratorio	5	20
1244-1	Automóviles y Equipo Terrestre	5	20
1245-1	Equipo de Defensa y Seguridad	10	10
1246-2	Maquinaria y Equipo Industrial	10	10
1246-3	Maquinaria y Equipo de Construcción	10	10
1246-4	Sistemas de Aire Acondicionado, Calefacción y de Refrigeración Industrial y Comercial	10	10
1246-5	Equipo de Comunicación y Telecomunicación	10	10
1246-7	Herramientas y Máquinas-Herramienta	10	10
1246-9	Otros Equipos	10	10

- b) Cambios en el porcentaje de depreciación o valor residual de los activos.
Se utilizan los establecidos en las Reglas Específicas del registro y Valoración del Patrimonio.
- c) Importe de los gastos capitalizados en el ejercicio, tanto financieros como de investigación y desarrollo. No se tienen este tipo de gastos
- d) Riesgos por tipo de cambio o tipo de interés de las inversiones financieras. No se tienen inversiones financieras en moneda extranjera
- e) Valor activado en el ejercicio de los bienes construidos por la entidad. No se han construido bienes en éste período.
- f) Otras circunstancias de carácter significativo que afecten el activo, tales como bienes en garantía, señalados en embargos, litigios, títulos de inversiones entregados en garantías, baja significativa del valor de inversiones financieras, etc.
No se tienen situaciones importantes que afecten los activos del Ente.
- g) Desmantelamiento de Activos, procedimientos, implicaciones, efectos contables. No se tienen desmantelamientos de Activos.
- h) Administración de activos; planeación con el objetivo de que el ente los utilice de manera más efectiva. Se utilizan los activos con la operación y mantenimiento óptimo.

Adicionalmente, se deben incluir las explicaciones de las principales variaciones en el activo, en cuadros comparativos como sigue:

- a) Inversiones en valores.

No se tiene inversiones en valores.

- b) Patrimonio de organismos descentralizados. No se tiene Patrimonio en Organismos descentralizados de Control Presupuestario Indirecto

**Notas a los Estados Financieros
Al 31 de diciembre de 2021
Estado de Campeche**



Ente Público: Instituto Campechano

- c) Inversiones en empresas de participación mayoritaria. No se tiene inversión en este tipo de empresas.
- d) Inversiones en empresas de participación minoritaria. No se tiene inversión en este tipo de empresas.

9. Fideicomisos, Mandatos y Análogos

Se deberá informar:

- a) Por ramo o unidad administrativa que los reporta. No cuenta con fideicomisos.
- b) Enlistar los de mayor monto de disponibilidad, relacionando aquéllos que conforman el 80% de las disponibilidades. No cuenta con fideicomisos.

10. Reporte de la Recaudación

- a) Análisis del comportamiento de la recaudación correspondiente al ente público o cualquier tipo de ingreso, de forma separada los ingresos locales de los federales.

Se presenta por separado en las notas de desglose

- b) Proyección de la recaudación e ingresos en el mediano plazo. Se realiza cada año.

11. Información sobre la Deuda y el Reporte Analítico de la Deuda

Informe lo siguiente:

- a) Utilizar al menos los siguientes indicadores: deuda respecto al PIB y deuda respecto a la recaudación tomando, como mínimo, un periodo igual o menor a 5 años.

No se tiene Deuda.

- b) Información de manera agrupada por tipo de valor gubernamental o instrumento financiero en la que se considere intereses, comisiones, tasa, perfil de vencimiento y otros gastos de la deuda.

No se tiene Deuda.

12. Calificaciones otorgadas

El Instituto no tiene contratado servicios de calificación crediticia con ninguna entidad evaluadora.

13. Proceso de Mejora

Se informará de:

- a) Principales Políticas de control interno

Dando continuidad al proceso de implementación contable a base devengado, el Instituto realiza el registro en el sistema de contabilidad en cada una de las áreas administrativas en las que se origina el gasto con su respectivo soporte documental, atendiendo a los momentos del gasto comprometido, devengado, ejercido y pagado.

- b) Medidas de desempeño financiero, metas y alcance.

Racionar el uso de los recursos, sobre todo en el primer semestre del año para alcanzar el cumplimiento de las funciones para el ejercicio completo.

14. Información por Segmentos

Toda la información del Ente, está procesada y se encuentra disponible por Unidad Responsable de realizar las funciones propias.

Cuando se considere necesario se podrá revelar la información financiera de manera segmentada debido a la diversidad de las actividades y operaciones que se realizan los entes públicos, ya que la misma proporciona información acerca de las diferentes actividades operativas en las cuales participa, de los productos o servicios que maneja, de las diferentes áreas geográficas, de los grupos homogéneos con el objetivo de entender el desempeño del ente, evaluar mejor los riesgos y beneficios del mismo; y entenderlo como un todo y sus partes integrantes.

15. Eventos Posteriores al Cierre

Al 24 de enero de 2022, fecha en que se emiten los estados financieros del periodo de: **01 de enero al 31 de diciembre del ejercicio 2021**, se declara que no existen hechos ocurridos en periodos posteriores al que se informa, que proporcionen evidencia sobre eventos que le afecten económicamente y que no se conocían a la fecha de cierre.

16. Partes Relacionadas

Se declara que no existen partes relacionadas que pudieran ejercer influencia significativa sobre la toma de decisiones financieras y operativas del Instituto campechano

17. Responsabilidad Sobre la Presentación Razonable de la Información Contable.

Bajo protesta de decir verdad declaramos que los Estados Financieros y sus Notas, son razonablemente correctos y son responsabilidad del INSTITUTO CAMPECHANO.

Autorizó

L.A.E. Gerardo Montero Pérez
Rector

Elaboró

L.C. Sonia Guadalupe Ruga Ku
Directora Interina de Contabilidad

Revisó

C.P. Manuel Solís Denegri
Director General Interino de Finanzas



Instituto Campechano
Estado Analítico de Ingresos
Del 1 de Enero al 31 de Diciembre de 2021

Rubro de Ingresos	Ingreso					Diferencia (6= 5 - 1)
	Estimado	Ampliaciones y Reducciones	Modificado	Devengado	Recaudado	
	(1)	(2)	(3= 1 + 2)	(4)	(5)	
Impuestos	0	0	0	0	0	0
Cuotas y Aportaciones de Seguridad Social	0	0	0	0	0	0
Contribuciones de Mejoras	0	0	0	0	0	0
Derechos	0	0	0	0	0	0
Productos	0	13,480	13,480	13,480	13,480	13,480
Aprovechamientos	0	0	0	0	0	0
Ingresos por Venta de Bienes, Prestación de Servicios y Otros Ingresos	24,489,545	3,036,783	27,526,329	19,970,607	19,970,607	-4,518,938
Participaciones, Aportaciones, Convenios, Incentivos Derivados de la Colaboración Fiscal y Fondos Distintos de Aportaciones	0	0	0	0	0	0
Transferencias, Asignaciones, Subsidios y Subvenciones, y Pensiones y Jubilaciones	141,313,216	29,353,628	170,666,844	170,666,844	170,666,844	29,353,628
Ingresos Derivados de Financiamientos	0	0	0	0	0	0
Total	165,802,761	32,403,892	198,206,654	190,650,932	190,650,932	24,848,171
				Ingresos excedentes ¹		

Estado Analítico de Ingresos Por Fuente de Financiamiento	Ingreso					Diferencia (6= 5 - 1)
	Estimado	Ampliaciones y Reducciones	Modificado	Devengado	Recaudado	
	(1)	(2)	(3= 1 + 2)	(4)	(5)	
Ingresos del Poder Ejecutivo Federal o Estatal y de los Municipios						
Impuestos	0	0	0	0	0	0
Cuotas y Aportaciones de Seguridad Social	0	0	0	0	0	0
Contribuciones de Mejoras	0	0	0	0	0	0
Derechos	0	0	0	0	0	0
Productos	0	0	0	0	0	0
Aprovechamientos	0	0	0	0	0	0
Participaciones, Aportaciones, Convenios, Incentivos Derivados de la Colaboración Fiscal y Fondos Distintos de Aportaciones	0	0	0	0	0	0
Transferencias, Asignaciones, Subsidios y Subvenciones, y Pensiones y Jubilaciones	0	0	0	0	0	0
Ingresos de los Entes Públicos de los Poderes Legislativo y Judicial, de los Órganos Autónomos y del Sector Parastatal o Paramunicipal, así como de las Empresas Productivas del Estado						
Cuotas y Aportaciones de Seguridad Social	0	0	0	0	0	0
Productos	0	13,480	13,480	13,480	13,480	13,480
Ingresos por Venta de Bienes, Prestación de Servicios y Otros Ingresos	24,489,545	3,036,783	27,526,329	19,970,607	19,970,607	-4,518,938
Transferencias, Asignaciones, Subsidios y Subvenciones, y Pensiones y Jubilaciones	141,313,216	29,353,628	170,666,844	170,666,844	170,666,844	29,353,628
Ingresos derivados de financiamiento						
Ingresos Derivados de Financiamientos	0	0	0	0	0	0
Total	165,802,761	32,403,892	198,206,654	190,650,932	190,650,932	24,848,171
				Ingresos excedentes		

Autorizó

L.A.E. Gerardo Montero Pérez
Rector
Elaboró

L.C. Guadalupe Puga Ku
Directora Interina de Contabilidad

C.P. Manuel Solís Denegri
Director General Interino de Finanzas



Instituto Campechano
Estado Analítico del Ejercicio del Presupuesto de Egresos
Clasificación Administrativa
Del 1 de Enero al 31 de Diciembre de 2021

Concepto	Egresos					Subejercicio 6 = (3 - 4)
	Aprobado	Ampliaciones/ (Reducciones)	Modificado	Devengado	Pagado	
	1	2	3 = (1 + 2)	4	5	
Sin Ramo/Dependencia						
Rectoría	\$165,802,761	\$32,403,892	\$198,206,654	\$194,654,698	\$191,132,351	\$3,551,956
Secretaría Particular	\$1,932,005	-\$254,796	\$1,677,209	\$1,650,983	\$1,619,451	\$26,226
Coordinación Administrativa	\$1,258,470	\$202,904	\$1,461,374	\$1,429,468	\$1,396,126	\$31,906
Órgano Interno de Control	\$314,168	\$92,606	\$406,774	\$378,153	\$369,498	\$28,621
Secretaría General	\$1,174,720	\$54,990	\$1,229,710	\$1,198,328	\$1,172,025	\$31,382
Actas y Acuerdos	\$1,416,597	\$430,785	\$1,847,383	\$1,828,356	\$1,798,397	\$19,027
Dirección de Servicios Educativos de Apoyo	\$763,046	-\$106,372	\$656,674	\$627,091	\$611,217	\$29,583
Dirección de Control Escolar	\$5,479,866	\$709,292	\$6,189,158	\$6,128,718	\$5,992,247	\$60,440
Dirección de Actividades Deportivas y Recreativas	\$1,925,409	-\$59,801	\$1,865,609	\$1,836,439	\$1,790,100	\$29,169
Dirección de Superación Académica e Intercambio Institucional	\$1,892,783	-\$12,654	\$1,880,109	\$1,854,375	\$1,806,301	\$25,734
Coordinación de Cultura	\$620,509	\$301,183	\$921,692	\$896,839	\$885,853	\$24,853
Coordinación de Supervisión de Academias	\$1,449,273	-\$230,508	\$1,218,766	\$1,198,510	\$1,164,535	\$20,256
Escuela Normal Primaria	\$524,828	-\$88,203	\$436,626	\$417,050	\$406,102	\$19,576
Escuela Normal Preescolar	\$2,950,096	-\$150,234	\$2,799,862	\$2,751,423	\$2,664,757	\$48,439
Escuela Normal Superior	\$2,725,388	-\$331,858	\$2,393,530	\$2,352,604	\$2,285,261	\$40,926
Escuela de Turismo	\$2,499,623	\$427,038	\$2,926,661	\$2,880,802	\$2,820,695	\$45,859
Escuela de Trabajo Social	\$3,409,938	-\$156,846	\$3,253,093	\$3,224,561	\$3,152,187	\$28,532
Escuela Preparatoria Matutina	\$7,452,052	-\$122,570	\$7,329,482	\$7,300,009	\$7,113,856	\$28,473
Escuela de Ciencias de la Comunicación	\$6,967,579	-\$475,208	\$6,492,371	\$6,453,018	\$6,295,449	\$39,353
Escuela Preparatoria Vespertina Nocturna	\$2,789,078	-\$31,562	\$2,757,516	\$2,710,384	\$2,635,477	\$47,132
Escuela de Educación Artística	\$5,610,021	\$225,532	\$5,835,553	\$5,788,808	\$5,640,229	\$46,746
Escuela de Mercadotecnia	\$7,283,782	-\$769,097	\$6,515,686	\$6,492,536	\$6,331,922	\$23,150
Escuela de Gastronomía	\$3,286,934	-\$274,882	\$3,012,052	\$2,984,894	\$2,908,966	\$27,159
Escuela de Artes Visuales	\$3,756,957	-\$85,864	\$3,671,093	\$3,639,464	\$3,545,869	\$31,629
Dirección de Lenguas Extranjeras	\$1,895,828	\$71,933	\$1,967,761	\$1,941,395	\$1,887,575	\$26,366
Dirección General de Comunicación Social	\$3,022,897	\$42,199	\$3,065,096	\$3,024,697	\$2,939,249	\$40,399
Coordinación de Relaciones Públicas	\$1,187,662	\$287,392	\$1,475,054	\$1,439,326	\$1,421,377	\$35,728
Coordinación de Radio	\$365,620	\$108,136	\$473,756	\$461,319	\$448,912	\$12,437
Coordinación de Diseño e Impresión	\$763,866	-\$123,992	\$639,874	\$610,234	\$598,856	\$29,640
Dirección Jurídica	\$795,533	-\$161,802	\$633,731	\$602,804	\$588,960	\$30,927
Unidad de Transparencia y Acceso a la Información Pública	\$1,018,820	-\$169,132	\$849,688	\$813,309	\$799,592	\$36,380
Dirección de Servicios Jurídicos	\$337,006	-\$17,551	\$319,455	\$289,336	\$282,082	\$30,120
Dirección General de Planeación y Calidad	\$664,496	\$232,459	\$896,955	\$867,930	\$842,978	\$29,025
Dirección General de Estudios de Posgrado e Investigación	\$4,020,338	\$797,280	\$4,817,618	\$4,787,666	\$4,709,618	\$29,951
Dirección de Investigaciones Históricas y Sociales	\$3,037,292	-\$745,028	\$2,292,264	\$2,253,294	\$2,209,874	\$38,970
Dirección de Investigación	\$700,095	\$64,024	\$764,119	\$737,180	\$718,376	\$26,939
Dirección General de Finanzas	\$349,642	\$311,217	\$660,859	\$648,724	\$632,384	\$12,135
Dirección de Contabilidad	\$1,419,567	-\$94	\$1,419,474	\$1,400,862	\$1,382,259	\$18,812
Dirección de Ingresos y Egresos	\$1,625,218	\$22,828	\$1,648,046	\$1,625,141	\$1,587,924	\$22,905
Dirección General de Administración	\$1,109,417	\$237,759	\$1,347,176	\$1,305,400	\$1,271,895	\$41,776
Dirección General de Administración	\$4,983,475	\$11,274,337	\$16,257,812	\$16,220,549	\$15,549,282	\$37,263
Dirección de Recursos Humanos	\$2,073,342	\$541,400	\$2,614,743	\$2,586,473	\$2,534,329	\$28,269
Dirección de Recursos Materiales	\$1,385,240	\$567,604	\$1,952,844	\$1,929,891	\$1,882,100	\$22,953
Dirección de Servicios Generales	\$2,739,731	\$13,853,643	\$16,593,375	\$16,554,805	\$16,349,178	\$38,570
Dirección de Servicios Administrativos	\$4,487,524	-\$1,879,931	\$2,607,593	\$2,562,153	\$2,536,295	\$45,440
Dirección de Computo	\$3,870,826	\$3,035,753	\$6,906,580	\$6,844,627	\$6,764,419	\$61,953
SUTAAMIC	\$52,845	-\$18,229	\$34,616	\$44,616	\$44,616	\$0
Jubilados y Pensionados	\$56,403,370	\$4,776,810	\$61,180,180	\$59,080,353	\$58,743,700	\$2,099,827
Total del Gasto	\$165,802,761	\$32,403,892	\$198,206,654	\$194,654,698	\$191,132,351	\$3,551,956

Autorizó

L.A.E. Gerardo Montero Pérez
Rector

Autorizó

L.C. Sergio Guzmán Puga Ku
Director General Interino de Finanzas

Revisó

C.P. Manuel Solís Denegri
Director General Interino de Finanzas



Instituto Campechano
 Estado Analítico del Ejercicio del Presupuesto de Egresos
 Clasificación por Objeto del Gasto (Capítulo y Concepto)
 Del 1 de Enero al 31 de Diciembre de 2021

Concepto	Egresos					Subejercicio 6 = (3 - 4)
	Aprobado 1	Ampliaciones/ (Reducciones) 2	Modificado 3 = (1 + 2)	Devengado 4	Pagado 5	
Servicios Personales	159,322,802	7,961	159,330,763	155,802,685	153,519,489	3,528,078
Remuneraciones al Personal de Carácter Permanente	54,936,274	-3,721,674	51,214,600	51,130,035	51,130,035	84,566
Remuneraciones al Personal de Carácter Transitorio	527,052	-527,052	0	0	0	0
Remuneraciones Adicionales y Especiales	15,260,473	178,552	15,439,025	14,518,173	14,488,302	920,852
Seguridad Social	16,412,688	-986,616	15,426,052	15,402,604	13,487,791	23,448
Otras Prestaciones Sociales y Económicas	70,496,722	5,216,459	75,713,181	73,346,773	73,008,262	2,366,408
Previsiones	0	0	0	0	0	0
Pago de Estímulos a Servidores Públicos	1,689,613	-151,708	1,537,904	1,405,100	1,405,100	132,804
Materiales y Suministros	46,450	6,249,741	6,296,191	6,273,896	6,273,896	22,295
Materiales de Administración, Emisión de Documentos y Artículos Oficiales	10,000	2,951,473	2,961,473	2,939,178	2,939,178	22,295
Alimentos y Utensilios	36,450	140,193	176,643	176,643	176,643	0
Materias Primas y Materiales de Producción y Comercialización	0	144,993	144,993	144,993	144,993	0
Materiales y Artículos de Construcción y de Reparación	0	1,069,626	1,069,626	1,069,626	1,069,626	0
Productos Químicos, Farmacéuticos y de Laboratorio	0	41,014	41,014	41,014	41,014	0
Combustibles, Lubricantes y Aditivos	0	1,303,044	1,303,044	1,303,044	1,303,044	0
Vestuario, Blancos, Prendas de Protección y Artículos Deportivos	0	134,806	134,806	134,806	134,806	0
Materiales y Suministros Para Seguridad	0	1,002	1,002	1,002	1,002	0
Herramientas, Refacciones y Accesorios Menores	0	463,590	463,590	463,590	463,590	0
Servicios Generales	6,424,509	15,138,074	21,562,583	21,561,029	21,010,880	1,554
Servicios Básicos	365,762	327,559	693,321	693,321	693,321	0
Servicios de Arrendamiento	0	1,533,373	1,533,373	1,533,373	1,533,373	0
Servicios Profesionales, Científicos, Técnicos y Otros Servicios	2,977,738	3,267,860	6,245,597	6,244,043	6,244,043	1,554
Servicios Financieros, Bancarios y Comerciales	93,485	327,559	421,044	421,044	421,044	0
Servicios de Instalación, Reparación, Mantenimiento y Conservación	0	7,591,521	7,591,521	7,591,521	7,591,521	0
Servicios de Comunicación Social y Publicidad	7,472	118,514	125,986	125,986	125,986	0
Servicios de Traslado y Viáticos	21,299	135,946	157,245	157,245	157,245	0
Servicios Oficiales	1,960	36,185	38,145	38,145	38,145	0
Otros Servicios Generales	2,956,773	-153,956	2,802,817	2,802,817	2,252,668	0
Transferencias, Asignaciones, Subsidios y Otras Ayudas	9,000	737,905	746,905	746,900	745,400	5
Transferencias Internas y Asignaciones al Sector Público	0	0	0	0	0	0
Transferencias al Resto del Sector Público	0	0	0	0	0	0
Subsidios y Subvenciones	0	0	0	0	0	0
Ayudas Sociales	9,000	737,905	746,905	746,900	745,400	5
Pensiones y Jubilaciones	0	0	0	0	0	0
Transferencias a Fideicomisos, Mandatos y Otros Análogos	0	0	0	0	0	0
Transferencias a la Seguridad Social	0	0	0	0	0	0
Donativos	0	0	0	0	0	0
Transferencias al Exterior	0	0	0	0	0	0
Bienes Muebles, Inmuebles e Intangibles	0	23,032	23,032	23,032	23,032	0
Mobiliario y Equipo de Administración	0	10,672	10,672	10,672	10,672	0
Mobiliario y Equipo Educativo y Recreativo	0	0	0	0	0	0
Equipo e Instrumental Médico y de Laboratorio	0	0	0	0	0	0
Vehículos y Equipo de Transporte	0	0	0	0	0	0
Equipo de Defensa y Seguridad	0	0	0	0	0	0
Maquinaria, Otros Equipos y Herramientas	0	12,360	12,360	12,360	12,360	0
Activos Biológicos	0	0	0	0	0	0
Bienes Inmuebles	0	0	0	0	0	0
Activos Intangibles	0	0	0	0	0	0
Inversión Pública	0	0	0	0	0	0
Obra Pública en Bienes de Dominio Público	0	0	0	0	0	0
Obra Pública en Bienes Propios	0	0	0	0	0	0
Proyectos Productivos y Acciones de Fomento	0	0	0	0	0	0
Inversiones Financieras y Otras Provisiones	0	0	0	0	0	0
Inversiones Para el Fomento de Actividades Productivas	0	0	0	0	0	0
Acciones y Participaciones de Capital	0	0	0	0	0	0
Compra de Títulos y Valores	0	0	0	0	0	0
Concesión de Préstamos	0	0	0	0	0	0
Inversiones en Fideicomisos, Mandatos y Otros Análogos	0	0	0	0	0	0
Otras Inversiones Financieras	0	0	0	0	0	0
Provisiones para Contingencias y Otras Erogaciones Especiales	0	0	0	0	0	0
Participaciones y Aportaciones	0	10,247,180	10,247,180	10,247,155	9,559,654	24
Participaciones	0	0	0	0	0	0
Aportaciones	0	0	0	0	0	0
Convenios	0	10,247,180	10,247,180	10,247,155	9,559,654	24
Deuda Pública	0	0	0	0	0	0
Amortización de la Deuda Pública	0	0	0	0	0	0
Intereses de la Deuda Pública	0	0	0	0	0	0
Comisiones de la Deuda Pública	0	0	0	0	0	0
Gastos de la Deuda Pública	0	0	0	0	0	0
Costo por Coberturas	0	0	0	0	0	0
Apoyos Financieros	0	0	0	0	0	0
Adeudos de Ejercicios Fiscales Anteriores (Adefas)	0	0	0	0	0	0
Total del Gasto	165,802,761	32,403,892	198,206,654	194,654,698	191,132,351	3,551,956

Autorizó

 L.A.E. Gerardo Montero Pérez
 Rector

Firmó

 L.C. Sonia Guadalupe Puga Ku
 Directora Interna de Contabilidad


Firmó


 C.P. Manuel Solís Denegri
 Director General Interino de Finanzas




Instituto Campechano
Estado Analítico del Ejercicio del Presupuesto de Egresos
Clasificación Económica (por Tipo de Gasto)
Del 1 de Enero al 31 de Diciembre de 2021

Concepto	Egresos					Subejercicio 6 = (3 - 4)
	Aprobado	Ampliaciones/ (Reducciones)	Modificado	Devengado	Pagado	
	1	2	3 = (1 + 2)	4	5	
Gasto Corriente	165,802,761	32,380,860	198,183,622	194,631,666	191,109,319	3,551,956
Gasto de Capital	0	23,032	23,032	23,032	23,032	0
Amortización de la Deuda y Disminución de Pasivos	0	0	0	0	0	0
Pensiones y Jubilaciones	0	0	0	0	0	0
Participaciones	0	0	0	0	0	0
Total del Gasto	165,802,761	32,403,892	198,206,654	194,654,698	191,132,351	3,551,956

Autorizó 
 L.A.E. Gerardo Montero Pérez
 Rector



Revisó 
 C.P. Manuel Solís Denegri
 Director General Interino de Finanzas


Elaboró 
 I.C. Sonia Guadalupe Puga Ku
 Directora Interina de Contabilidad



Instituto Campechano
Estado Analítico del Ejercicio del Presupuesto de Egresos
Clasificación Funcional (Finalidad y Función)
Del 1 de Enero al 31 de Diciembre de 2021

Concepto	Egresos					Subejercicio
	Aprobado	Ampliaciones/ (Reducciones)	Modificado	Devengado	Pagado	
	1	2	3 = (1 + 2)	4	5	
Gobierno	0	0	0	0	0	0
Legislación	0	0	0	0	0	0
Justicia	0	0	0	0	0	0
Coordinación de la Política de Gobierno	0	0	0	0	0	0
Relaciones Exteriores	0	0	0	0	0	0
Asuntos Financieros y Hacendarios	0	0	0	0	0	0
Seguridad Nacional	0	0	0	0	0	0
Asuntos de Orden Público y de Seguridad Interior	0	0	0	0	0	0
Otros Servicios Generales	0	0	0	0	0	0
Desarrollo Social	165,802,761	32,403,892	198,206,654	194,654,698	191,132,351	3,551,956
Protección Ambiental	0	0	0	0	0	0
Vivienda y Servicios a la Comunidad	0	0	0	0	0	0
Salud	0	0	0	0	0	0
Recreación, Cultura y Otras Manifestaciones Sociales	0	0	0	0	0	0
Educación	165,802,761	32,403,892	198,206,654	194,654,698	191,132,351	3,551,956
Protección Social	0	0	0	0	0	0
Otros Asuntos Sociales	0	0	0	0	0	0
Desarrollo Económico	0	0	0	0	0	0
Asuntos Económicos, Comerciales y Laborales en General	0	0	0	0	0	0
Agropecuaria, Silvicultura, Pesca y Caza	0	0	0	0	0	0
Combustibles y Energía	0	0	0	0	0	0
Minería, Manufacturas y Construcción	0	0	0	0	0	0
Transporte	0	0	0	0	0	0
Comunicaciones	0	0	0	0	0	0
Turismo	0	0	0	0	0	0
Ciencia, Tecnología e Innovación	0	0	0	0	0	0
Otras Industrias y Otros Asuntos Económicos	0	0	0	0	0	0
Otras no Clasificadas en Funciones Anteriores	0	0	0	0	0	0
Transacciones de la Deuda Pública / Costo Financiero de la Deuda	0	0	0	0	0	0
Transferencias, Participaciones y Aportaciones entre Diferentes Niveles y Ordenes de Gobierno	0	0	0	0	0	0
Saneamiento del Sistema Financiero	0	0	0	0	0	0
Adeudos de Ejercicios Fiscales Anteriores	0	0	0	0	0	0
Total del Gasto	165,802,761	32,403,892	198,206,654	194,654,698	191,132,351	3,551,956


Autorizó

 L.A.E. Gerardo Montero Pérez
 Rector
 Elaboró

 Sonia Guadalupe Puga Ku
 Directora Interina de Contabilidad

Elaboró

 C.P. Manuel Solís Denegri
 Director General Interino de Finanzas




Instituto Campechano
Endeudamiento Neto
 Del 1 de Enero al 31 de Diciembre de 2021

Identificación de Crédito o Instrumento	Contratación/Colocación	Amortización	Endeudamiento Neto
	A	B	C = A - B
Creditos Bancarios			
			0
			0
			0
			0
			0
			0
			0
			0
			0
Total Créditos Bancarios	0	0	0
Otros Instrumentos de Deuda			
			0
			0
			0
			0
			0
			0
			0
			0
			0
Total Otros Instrumentos de Deuda	0	0	0
TOTAL	0	0	0

Autorizó


 L.A.E. Gerardo Montero Pérez
 Rector

Elaboró


 L.C. Sonia Guadalupe Puga Ku
 Directora Interina de Contabilidad

Revisó


 C.P. Manuel Solís Denegri
 Director General Interino de Finanzas




Instituto Campechano
Intereses de la Deuda
Del 1 de Enero al 31 de Diciembre de 2021


Identificación de Crédito o Instrumento	Devengado	Pagado
Créditos Bancarios		
Total de intereses de Créditos Bancarios	0	0

Otros Instrumentos de Deuda		
Total de intereses de Otros Instrumentos de Deuda	0	0


TOTAL	0	0
--------------	----------	----------

Autorizó


L.A.E. Gerardo Montero Pérez
 Rector

Revisó


C.P. Manuel Solís Denegri
 Director General Interino de Finanzas

Elaboró


L.C. Serija Guadalupe Puga Ku
 Directora Interina de Contabilidad



Instituto Campechano
Indicadores de Postura Fiscal
Del 1 de Enero al 31 de Diciembre de 2021

Concepto	Estimado	Devengado	Pagado ³
I. Ingresos Presupuestarios (I=1+2)	165,802,761	190,650,932	190,650,932
1. Ingresos del Gobierno de la Entidad Federativa ¹	0	0	0
2. Ingresos del Sector Paraestatal ¹	165,802,761	190,650,932	190,650,932
II. Egresos Presupuestarios (II=3+4)	165,802,761	194,654,698	191,132,351
3. Egresos del Gobierno de la Entidad Federativa ²	0	0	0
4. Egresos del Sector Paraestatal ²	165,802,761	194,654,698	191,132,351
III. Balance Presupuestario (Superávit o Déficit) (III = I - II)	0	-4,003,766	-481,419

Concepto	Estimado	Devengado	Pagado ³
III. Balance presupuestario (Superávit o Déficit)	0	-4,003,766	-481,419
IV. Intereses, Comisiones y Gastos de la Deuda	0	0	0
V. Balance Primario (Superávit o Déficit) (V= III - IV)	0	-4,003,766	-481,419

Concepto	Estimado	Devengado	Pagado ³
A. Financiamiento	0	0	0
B. Amortización de la deuda	0	0	0
C. Endeudamiento ó desendeudamiento (C = A - B)	0	0	0

1. Los Ingresos que se presentan son los ingresos presupuestarios totales sin incluir los ingresos por financiamientos. Los Ingresos del Gobierno de la Entidad Federativa corresponden a los del Poder Ejecutivo, Legislativo Judicial y Autónomos

2. Los egresos que se presentan son los egresos presupuestarios totales sin incluir los egresos por amortización. Los egresos del Gobierno de la Entidad Federativa corresponden a los del Poder Ejecutivo, Legislativo, Judicial y Órganos Autónomos

3. Para Ingresos se reportan los ingresos recaudados; para egresos se reportan los egresos pagados

Autorizó

L.A.E. Gerardo Montero Pérez
Rector

Elaboró

L.C. Sanja Guadalupe Puga Ku
Directora Interina de Contabilidad

Revisó

C.P. Manuel Solís Denegri
Director General Interino de Finanzas

**Instituto Campechano
Campeche**

Estado Analítico del Ejercicio del Presupuesto por Capítulo del Gasto Del 01/ene/2021 al 31/dic/2021

Ejercicio del Presupuesto	Egresos Aprobado	Ampliaciones/ (Reducciones)	Egresos Modificado	Egresos Comprometido	Egresos Devengado	Egresos Ejercido	Egresos Pagado	Subejercicio
1000 SERVICIOS PERSONALES	\$159,322,802.00	\$7,961.25	\$159,330,763.25	\$155,802,685.37	\$155,802,685.37	\$155,802,685.37	\$153,519,489.45	\$3,528,077.88
1100 REMUNERACIONES AL PERSONAL DE	\$54,936,274.00	-\$3,721,673.56	\$51,214,600.44	\$51,130,034.91	\$51,130,034.91	\$51,130,034.91	\$51,130,034.91	\$84,565.53
1130 Sueldos base al personal permanente	\$54,936,274.00	-\$3,721,673.56	\$51,214,600.44	\$51,130,034.91	\$51,130,034.91	\$51,130,034.91	\$51,130,034.91	\$84,565.53
1132 Sueldos al personal de Base	\$54,936,274.00	-\$3,721,673.56	\$51,214,600.44	\$51,130,034.91	\$51,130,034.91	\$51,130,034.91	\$51,130,034.91	\$84,565.53
1200 Remuneraciones al personal de carácter	\$527,052.00	-\$527,052.00	\$0.00	\$0.00	\$0.00	\$0.00	\$0.00	\$0.00
1240 Retribución a los representantes de los	\$527,052.00	-\$527,052.00	\$0.00	\$0.00	\$0.00	\$0.00	\$0.00	\$0.00
1241 Retribución a los representantes de los	\$527,052.00	-\$527,052.00	\$0.00	\$0.00	\$0.00	\$0.00	\$0.00	\$0.00
1300 REMUNERACIONES ADICIONALES Y	\$15,260,473.00	\$178,552.31	\$15,439,025.31	\$14,518,172.87	\$14,518,172.87	\$14,518,172.87	\$14,488,301.78	\$920,852.44
1320 Primas de vacaciones, dominical y gratificación de	\$10,896,314.00	\$124,936.90	\$11,021,250.90	\$10,528,163.46	\$10,528,163.46	\$10,528,163.46	\$10,499,792.37	\$493,087.44
1321 Primas vacacional y dominical	\$3,638,248.00	\$77,721.88	\$3,715,969.88	\$3,484,328.31	\$3,484,328.31	\$3,484,328.31	\$3,482,601.54	\$231,641.57
1322 Aguinaldo o Gratificación de Fin de año	\$7,258,066.00	\$47,215.02	\$7,305,281.02	\$7,043,835.15	\$7,043,835.15	\$7,043,835.15	\$7,017,190.83	\$261,445.87
1330 Horas extraordinarias	\$33,604.00	-\$29,516.00	\$4,088.00	\$0.00	\$0.00	\$0.00	\$0.00	\$4,088.00
1331 Remuneraciones por Horas extraordinarias	\$33,604.00	-\$29,516.00	\$4,088.00	\$0.00	\$0.00	\$0.00	\$0.00	\$4,088.00
1340 Compensaciones	\$4,330,555.00	\$83,131.41	\$4,413,686.41	\$3,990,009.41	\$3,990,009.41	\$3,990,009.41	\$3,988,509.41	\$423,677.00
1342 Compensación por adquisición de Material	\$47,364.00	\$5,649.09	\$53,013.09	\$47,265.09	\$47,265.09	\$47,265.09	\$47,265.09	\$5,748.00
1343 Compensaciones por servicios eventuales	\$644,995.00	-\$67,465.50	\$577,529.50	\$411,012.50	\$411,012.50	\$411,012.50	\$409,512.50	\$166,517.00
1344 Compensaciones por servicios especiales	\$476,532.00	-\$40,025.90	\$436,506.10	\$399,030.10	\$399,030.10	\$399,030.10	\$399,030.10	\$37,476.00
1346 Previsión social múltiple	\$3,161,664.00	\$184,973.72	\$3,346,637.72	\$3,132,701.72	\$3,132,701.72	\$3,132,701.72	\$3,132,701.72	\$213,936.00
1400 SEGURIDAD SOCIAL	\$16,412,668.00	-\$986,615.72	\$15,426,052.28	\$15,402,604.41	\$15,402,604.41	\$15,402,604.41	\$13,487,791.09	\$23,447.87
1410 Aportaciones de seguridad social	\$7,381,894.00	-\$814,289.01	\$6,567,604.99	\$6,567,603.96	\$6,567,603.96	\$6,567,603.96	\$6,039,400.78	\$1.03
1412 Cuotas al IMSS	\$7,381,894.00	-\$814,289.01	\$6,567,604.99	\$6,567,603.96	\$6,567,603.96	\$6,567,603.96	\$6,039,400.78	\$1.03
1420 Aportaciones a fondos de vivienda	\$3,924,871.00	-\$68,581.70	\$3,856,289.30	\$3,856,289.14	\$3,856,289.14	\$3,856,289.14	\$3,239,288.62	\$0.16
1421 Aportaciones al INFONAVIT	\$3,924,871.00	-\$68,581.70	\$3,856,289.30	\$3,856,289.14	\$3,856,289.14	\$3,856,289.14	\$3,239,288.62	\$0.16
1430 Aportaciones al sistema para el retiro	\$4,940,903.00	-\$108,285.28	\$4,832,617.72	\$4,816,324.04	\$4,816,324.04	\$4,816,324.04	\$4,046,714.42	\$16,293.68
1431 Aportaciones al sistema de ahorro para el retiro	\$4,940,903.00	-\$108,285.28	\$4,832,617.72	\$4,816,324.04	\$4,816,324.04	\$4,816,324.04	\$4,046,714.42	\$16,293.68
1440 Aportaciones para seguros	\$165,000.00	\$4,540.27	\$169,540.27	\$162,387.27	\$162,387.27	\$162,387.27	\$162,387.27	\$7,153.00
1441 Aportaciones para el seguro de vida del	\$165,000.00	\$4,540.27	\$169,540.27	\$162,387.27	\$162,387.27	\$162,387.27	\$162,387.27	\$7,153.00
1500 OTRAS PRESTACIONES SOCIALES Y	\$70,496,722.00	\$5,216,459.22	\$75,713,181.22	\$73,346,773.18	\$73,346,773.18	\$73,346,773.18	\$73,008,261.67	\$2,366,408.04
1530 Prestaciones y haberes de retiro	\$53,961,998.00	\$7,459,351.47	\$61,421,349.47	\$59,198,824.61	\$59,198,824.61	\$59,198,824.61	\$58,862,171.45	\$2,222,524.86
1531 Prestaciones y haberes de retiro	\$53,961,998.00	\$7,459,351.47	\$61,421,349.47	\$59,198,824.61	\$59,198,824.61	\$59,198,824.61	\$58,862,171.45	\$2,222,524.86
1540 Prestaciones contractuales	\$16,534,724.00	-\$2,242,892.25	\$14,291,831.75	\$14,147,948.57	\$14,147,948.57	\$14,147,948.57	\$14,146,090.22	\$143,883.18
1541 Prestaciones contractuales	\$16,534,724.00	-\$2,242,892.25	\$14,291,831.75	\$14,147,948.57	\$14,147,948.57	\$14,147,948.57	\$14,146,090.22	\$143,883.18

1700	PAGO DE ESTÍMULOS A SERVIDORES	\$1,689,613.00	-\$151,709.00	\$1,537,904.00	\$1,405,100.00	\$1,405,100.00	\$1,405,100.00	\$1,405,100.00	\$1,405,100.00	\$132,804.00
1710	Estímulos	\$1,689,613.00	-\$151,709.00	\$1,537,904.00	\$1,405,100.00	\$1,405,100.00	\$1,405,100.00	\$1,405,100.00	\$1,405,100.00	\$132,804.00
1713	Estímulos	\$1,689,613.00	-\$151,709.00	\$1,537,904.00	\$1,405,100.00	\$1,405,100.00	\$1,405,100.00	\$1,405,100.00	\$1,405,100.00	\$132,804.00
2000	MATERIALES Y SUMINISTROS	\$46,450.23	\$6,249,740.70	\$6,296,190.93	\$6,273,895.82	\$6,273,895.82	\$6,273,895.82	\$6,273,895.82	\$6,273,895.82	\$22,295.11
2100	Materiales de administración, emisión de	\$10,000.00	\$2,951,472.74	\$2,961,472.74	\$2,939,178.04	\$2,939,178.04	\$2,939,178.04	\$2,939,178.04	\$2,939,178.04	\$22,294.70
2110	Materiales, útiles y equipos menores de oficina	\$10,000.00	\$1,079,688.76	\$1,089,688.76	\$1,089,688.76	\$1,089,688.76	\$1,089,688.76	\$1,089,688.76	\$1,089,688.76	\$0.00
2111	Materiales, útiles y equipos menores de oficina	\$10,000.00	\$1,079,688.76	\$1,089,688.76	\$1,089,688.76	\$1,089,688.76	\$1,089,688.76	\$1,089,688.76	\$1,089,688.76	\$0.00
2120	Materiales y útiles de impresión y reproducción	\$0.00	\$4,466.02	\$4,466.02	\$4,466.02	\$4,466.02	\$4,466.02	\$4,466.02	\$4,466.02	\$0.00
2121	Materiales y útiles de impresión y reproducción	\$0.00	\$4,067.01	\$4,067.01	\$4,067.01	\$4,067.01	\$4,067.01	\$4,067.01	\$4,067.01	\$0.00
2122	Material fotográfico, cinematografía y grabación	\$0.00	\$399.01	\$399.01	\$399.01	\$399.01	\$399.01	\$399.01	\$399.01	\$0.00
2140	Materiales, útiles y equipos menores de	\$0.00	\$469,726.28	\$469,726.28	\$447,707.08	\$447,707.08	\$447,707.08	\$447,707.08	\$447,707.08	\$22,019.20
2141	Materiales, útiles, equipos y bienes informáticos	\$0.00	\$469,726.28	\$469,726.28	\$447,707.08	\$447,707.08	\$447,707.08	\$447,707.08	\$447,707.08	\$22,019.20
2150	Material impreso e información digital	\$0.00	\$746,126.84	\$746,126.84	\$746,126.84	\$746,126.84	\$746,126.84	\$746,126.84	\$746,126.84	\$0.00
2151	Material impreso e información digital	\$0.00	\$746,126.84	\$746,126.84	\$746,126.84	\$746,126.84	\$746,126.84	\$746,126.84	\$746,126.84	\$0.00
2160	Material de limpieza	\$0.00	\$462,818.99	\$462,818.99	\$462,543.49	\$462,543.49	\$462,543.49	\$462,543.49	\$462,543.49	\$275.50
2161	Material de limpieza	\$0.00	\$462,818.99	\$462,818.99	\$462,543.49	\$462,543.49	\$462,543.49	\$462,543.49	\$462,543.49	\$275.50
2170	Materiales y útiles de enseñanza	\$0.00	\$188,645.85	\$188,645.85	\$188,645.85	\$188,645.85	\$188,645.85	\$188,645.85	\$188,645.85	\$0.00
2171	Materiales y útiles de enseñanza	\$0.00	\$188,645.85	\$188,645.85	\$188,645.85	\$188,645.85	\$188,645.85	\$188,645.85	\$188,645.85	\$0.00
2200	ALIMENTOS Y UTENSILIOS	\$36,450.23	\$140,192.76	\$176,642.99	\$176,642.99	\$176,642.99	\$176,642.99	\$176,642.99	\$176,642.99	\$0.00
2210	Productos alimenticios para personas	\$36,450.23	\$137,135.96	\$173,586.19	\$173,586.19	\$173,586.19	\$173,586.19	\$173,586.19	\$173,586.19	\$0.00
2211	Productos alimenticios para personas	\$36,450.23	\$137,135.96	\$173,586.19	\$173,586.19	\$173,586.19	\$173,586.19	\$173,586.19	\$173,586.19	\$0.00
2230	Utensilios para el servicio de alimentación	\$0.00	\$3,056.80	\$3,056.80	\$3,056.80	\$3,056.80	\$3,056.80	\$3,056.80	\$3,056.80	\$0.00
2231	Utensilios para el servicio de alimentación	\$0.00	\$3,056.80	\$3,056.80	\$3,056.80	\$3,056.80	\$3,056.80	\$3,056.80	\$3,056.80	\$0.00
2300	MATERIAS PRIMAS Y MATERIALES DE	\$0.00	\$144,992.73	\$144,992.73	\$144,992.73	\$144,992.73	\$144,992.73	\$144,992.73	\$144,992.73	\$0.00
2350	Productos químicos, farmacéuticos y de laboratorio	\$0.00	\$142,011.53	\$142,011.53	\$142,011.53	\$142,011.53	\$142,011.53	\$142,011.53	\$142,011.53	\$0.00
2351	Productos químicos, farmacéuticos y de	\$0.00	\$142,011.53	\$142,011.53	\$142,011.53	\$142,011.53	\$142,011.53	\$142,011.53	\$142,011.53	\$0.00
2370	Productos de cuero, piel, plástico y hule adquiridos	\$0.00	\$2,981.20	\$2,981.20	\$2,981.20	\$2,981.20	\$2,981.20	\$2,981.20	\$2,981.20	\$0.00
2371	Productos de cuero, piel, plástico y hule	\$0.00	\$2,981.20	\$2,981.20	\$2,981.20	\$2,981.20	\$2,981.20	\$2,981.20	\$2,981.20	\$0.00
2400	MATERIALES Y ARTÍCULOS DE	\$0.00	\$1,069,626.31	\$1,069,626.31	\$1,069,625.90	\$1,069,625.90	\$1,069,625.90	\$1,069,625.90	\$1,069,625.90	\$0.41
2410	Productos minerales no metálicos	\$0.00	\$245.02	\$245.02	\$245.02	\$245.02	\$245.02	\$245.02	\$245.02	\$0.00
2411	Productos minerales no metálicos	\$0.00	\$245.02	\$245.02	\$245.02	\$245.02	\$245.02	\$245.02	\$245.02	\$0.00
2420	Cemento y productos de concreto	\$0.00	\$110,317.44	\$110,317.44	\$110,317.44	\$110,317.44	\$110,317.44	\$110,317.44	\$110,317.44	\$0.00
2421	Cemento y productos de concreto	\$0.00	\$110,317.44	\$110,317.44	\$110,317.44	\$110,317.44	\$110,317.44	\$110,317.44	\$110,317.44	\$0.00
2430	Cal, yeso y productos de yeso	\$0.00	\$232.70	\$232.70	\$232.70	\$232.70	\$232.70	\$232.70	\$232.70	\$0.00
2431	Cal, yeso y productos de yeso	\$0.00	\$232.70	\$232.70	\$232.70	\$232.70	\$232.70	\$232.70	\$232.70	\$0.00
2440	Madera y productos de madera	\$0.00	\$36,327.21	\$36,327.21	\$36,327.21	\$36,327.21	\$36,327.21	\$36,327.21	\$36,327.21	\$0.00
2441	Madera y productos de madera	\$0.00	\$36,327.21	\$36,327.21	\$36,327.21	\$36,327.21	\$36,327.21	\$36,327.21	\$36,327.21	\$0.00
2450	Vidrio y productos de vidrio	\$0.00	\$1,704.01	\$1,704.01	\$1,704.01	\$1,704.01	\$1,704.01	\$1,704.01	\$1,704.01	\$0.00
2451	Vidrio y productos de vidrio	\$0.00	\$1,704.01	\$1,704.01	\$1,704.01	\$1,704.01	\$1,704.01	\$1,704.01	\$1,704.01	\$0.00
2460	Material eléctrico y electrónico	\$0.00	\$474,506.11	\$474,506.11	\$474,506.11	\$474,506.11	\$474,506.11	\$474,506.11	\$474,506.11	\$0.00
2461	Material eléctrico y electrónico	\$0.00	\$474,506.11	\$474,506.11	\$474,506.11	\$474,506.11	\$474,506.11	\$474,506.11	\$474,506.11	\$0.00
2470	Artículos metálicos para la construcción	\$0.00	\$29,863.96	\$29,863.96	\$29,863.96	\$29,863.96	\$29,863.96	\$29,863.96	\$29,863.96	\$0.00
2471	Artículos metálicos para la construcción	\$0.00	\$29,863.96	\$29,863.96	\$29,863.96	\$29,863.96	\$29,863.96	\$29,863.96	\$29,863.96	\$0.00

2961	Refacciones y accesorios menores de equipo de	\$0.00	\$2,692.36	\$2,692.36	\$2,692.36	\$2,692.36	\$2,692.36	\$2,692.36	\$2,692.36	\$0.00
2980	Refacciones y accesorios menores de maquinaria	\$0.00	\$13,719.25	\$13,719.25	\$13,719.25	\$13,719.25	\$13,719.25	\$13,719.25	\$13,719.25	\$0.00
2981	Refacciones y accesorios menores de	\$0.00	\$13,719.25	\$13,719.25	\$13,719.25	\$13,719.25	\$13,719.25	\$13,719.25	\$13,719.25	\$0.00
2990	Refacciones y accesorios menores otros bienes	\$0.00	\$1,730.28	\$1,730.28	\$1,730.28	\$1,730.28	\$1,730.28	\$1,730.28	\$1,730.28	\$0.00
2991	Refacciones y accesorios menores otros bienes	\$0.00	\$1,730.28	\$1,730.28	\$1,730.28	\$1,730.28	\$1,730.28	\$1,730.28	\$1,730.28	\$0.00
3000	SERVICIOS GENERALES	\$6,424,509.00	\$15,138,073.62	\$21,562,582.62	\$21,561,028.90	\$21,561,028.90	\$21,561,028.90	\$21,561,028.90	\$21,010,879.90	\$1,553.72
3100	SERVICIOS BÁSICOS	\$365,782.40	\$2,281,071.16	\$2,646,853.56	\$2,646,853.56	\$2,646,853.56	\$2,646,853.56	\$2,646,853.56	\$2,646,853.56	\$0.00
3110	Energía eléctrica	\$267,031.68	\$901,447.08	\$1,168,478.76	\$1,168,478.76	\$1,168,478.76	\$1,168,478.76	\$1,168,478.76	\$1,168,478.76	\$0.00
3111	Servicio de Energía eléctrica	\$267,031.68	\$901,447.08	\$1,168,478.76	\$1,168,478.76	\$1,168,478.76	\$1,168,478.76	\$1,168,478.76	\$1,168,478.76	\$0.00
3130	Agua	\$0.00	\$398,449.14	\$398,449.14	\$398,449.14	\$398,449.14	\$398,449.14	\$398,449.14	\$398,449.14	\$0.00
3131	Servicio de Agua	\$0.00	\$398,449.14	\$398,449.14	\$398,449.14	\$398,449.14	\$398,449.14	\$398,449.14	\$398,449.14	\$0.00
3140	Telefonía Tradicional	\$0.00	\$87,914.02	\$87,914.02	\$87,914.02	\$87,914.02	\$87,914.02	\$87,914.02	\$87,914.02	\$0.00
3141	Servicio telefónico tradicional	\$0.00	\$87,914.02	\$87,914.02	\$87,914.02	\$87,914.02	\$87,914.02	\$87,914.02	\$87,914.02	\$0.00
3170	Servicios de acceso de Internet, redes y	\$98,750.72	\$878,122.92	\$976,873.64	\$976,873.64	\$976,873.64	\$976,873.64	\$976,873.64	\$976,873.64	\$0.00
3171	Servicios de acceso de Internet, redes y	\$98,750.72	\$878,122.92	\$976,873.64	\$976,873.64	\$976,873.64	\$976,873.64	\$976,873.64	\$976,873.64	\$0.00
3180	Servicios postales y telegráficos	\$0.00	\$15,138.00	\$15,138.00	\$15,138.00	\$15,138.00	\$15,138.00	\$15,138.00	\$15,138.00	\$0.00
3181	Servicios postales y telegráficos	\$0.00	\$15,138.00	\$15,138.00	\$15,138.00	\$15,138.00	\$15,138.00	\$15,138.00	\$15,138.00	\$0.00
3200	SERVICIOS DE ARRENDAMIENTO	\$0.00	\$1,533,373.14	\$1,533,373.14	\$1,533,373.14	\$1,533,373.14	\$1,533,373.14	\$1,533,373.14	\$1,533,373.14	\$0.00
3220	Arrendamiento de edificios	\$0.00	\$22,272.00	\$22,272.00	\$22,272.00	\$22,272.00	\$22,272.00	\$22,272.00	\$22,272.00	\$0.00
3221	Arrendamiento de edificios y Locales	\$0.00	\$22,272.00	\$22,272.00	\$22,272.00	\$22,272.00	\$22,272.00	\$22,272.00	\$22,272.00	\$0.00
3230	Arrendamiento de mobiliario y equipo de	\$0.00	\$1,503,101.14	\$1,503,101.14	\$1,503,101.14	\$1,503,101.14	\$1,503,101.14	\$1,503,101.14	\$1,503,101.14	\$0.00
3231	Arrendamiento de mobiliario y equipo de	\$0.00	\$1,503,101.14	\$1,503,101.14	\$1,503,101.14	\$1,503,101.14	\$1,503,101.14	\$1,503,101.14	\$1,503,101.14	\$0.00
3270	Arrendamiento de activos intangibles	\$0.00	\$8,000.00	\$8,000.00	\$8,000.00	\$8,000.00	\$8,000.00	\$8,000.00	\$8,000.00	\$0.00
3271	Patentes, Regalías y Otros	\$0.00	\$8,000.00	\$8,000.00	\$8,000.00	\$8,000.00	\$8,000.00	\$8,000.00	\$8,000.00	\$0.00
3300	SERVICIOS PROFESIONALES, CIENTÍFICOS, TÉCNICOS Y SERVICIOS ESPECIALIZADOS	\$2,977,737.62	\$3,267,859.54	\$6,245,597.16	\$6,244,043.44	\$6,244,043.44	\$6,244,043.44	\$6,244,043.44	\$6,244,043.44	\$1,553.72
3310	Servicios legales, de contabilidad, auditoría y	\$500,000.00	\$782,729.22	\$1,282,729.22	\$1,282,446.65	\$1,282,446.65	\$1,282,446.65	\$1,282,446.65	\$1,282,446.65	\$282.57
3311	Servicios legales, de contabilidad, auditoría y	\$500,000.00	\$782,729.22	\$1,282,729.22	\$1,282,446.65	\$1,282,446.65	\$1,282,446.65	\$1,282,446.65	\$1,282,446.65	\$282.57
3330	Servicios de consultoría administrativa, procesos,	\$0.00	\$735,339.00	\$735,339.00	\$735,339.00	\$735,339.00	\$735,339.00	\$735,339.00	\$735,339.00	\$0.00
3331	Servicios de consultoría administrativa,	\$0.00	\$735,339.00	\$735,339.00	\$735,339.00	\$735,339.00	\$735,339.00	\$735,339.00	\$735,339.00	\$0.00
3340	Servicios de capacitación	\$2,477,737.62	\$761,967.52	\$3,239,705.14	\$3,238,433.99	\$3,238,433.99	\$3,238,433.99	\$3,238,433.99	\$3,238,433.99	\$1,271.15
3341	Servicios de capacitación a servidores públicos	\$2,477,737.62	\$761,967.52	\$3,239,705.14	\$3,238,433.99	\$3,238,433.99	\$3,238,433.99	\$3,238,433.99	\$3,238,433.99	\$1,271.15
3360	Servicios de apoyo administrativo, traducción,	\$0.00	\$100,335.00	\$100,335.00	\$100,335.00	\$100,335.00	\$100,335.00	\$100,335.00	\$100,335.00	\$0.00
3361	Servicios de apoyo administrativo, fotocopiado e	\$0.00	\$100,335.00	\$100,335.00	\$100,335.00	\$100,335.00	\$100,335.00	\$100,335.00	\$100,335.00	\$0.00
3370	Servicios de protección y seguridad	\$0.00	\$359.60	\$359.60	\$359.60	\$359.60	\$359.60	\$359.60	\$359.60	\$0.00
3371	Servicios de protección y seguridad	\$0.00	\$359.60	\$359.60	\$359.60	\$359.60	\$359.60	\$359.60	\$359.60	\$0.00
3380	Servicios de vigilancia	\$0.00	\$887,129.20	\$887,129.20	\$887,129.20	\$887,129.20	\$887,129.20	\$887,129.20	\$887,129.20	\$0.00
3381	Servicios de vigilancia	\$0.00	\$887,129.20	\$887,129.20	\$887,129.20	\$887,129.20	\$887,129.20	\$887,129.20	\$887,129.20	\$0.00
3400	SERVICIOS FINANCIEROS, BANCARIOS Y SEGUROS	\$93,485.05	\$327,559.39	\$421,044.44	\$421,044.44	\$421,044.44	\$421,044.44	\$421,044.44	\$421,044.44	\$0.00
3410	Servicios financieros y bancarios	\$16,240.00	\$177,178.71	\$193,418.71	\$193,418.71	\$193,418.71	\$193,418.71	\$193,418.71	\$193,418.71	\$0.00
3411	Servicios financieros y bancarios	\$16,240.00	\$177,178.71	\$193,418.71	\$193,418.71	\$193,418.71	\$193,418.71	\$193,418.71	\$193,418.71	\$0.00
3450	Seguro de bienes patrimoniales	\$77,245.05	\$150,380.68	\$227,625.73	\$227,625.73	\$227,625.73	\$227,625.73	\$227,625.73	\$227,625.73	\$0.00
3451	Seguro de bienes patrimoniales	\$77,245.05	\$150,380.68	\$227,625.73	\$227,625.73	\$227,625.73	\$227,625.73	\$227,625.73	\$227,625.73	\$0.00


3500	SERVICIOS DE INSTALACIÓN, REPARACIÓN, MANTENIMIENTO Y CONSERVACIÓN	\$0.00	\$7,591,521.46	\$7,591,521.46	\$7,591,521.46	\$7,591,521.46	\$7,591,521.46	\$7,591,521.46	\$7,591,521.46	\$0.00
3510	Conservación y mantenimiento menor de	\$0.00	\$3,939,733.18	\$3,939,733.18	\$3,939,733.18	\$3,939,733.18	\$3,939,733.18	\$3,939,733.18	\$3,939,733.18	\$0.00
3511	Conservación y mantenimiento menor de	\$0.00	\$3,939,733.18	\$3,939,733.18	\$3,939,733.18	\$3,939,733.18	\$3,939,733.18	\$3,939,733.18	\$3,939,733.18	\$0.00
3520	Instalación, reparación y mantenimiento de	\$0.00	\$959,226.23	\$959,226.23	\$959,226.23	\$959,226.23	\$959,226.23	\$959,226.23	\$959,226.23	\$0.00
3521	Instalación, reparación, mantenimiento y	\$0.00	\$959,226.23	\$959,226.23	\$959,226.23	\$959,226.23	\$959,226.23	\$959,226.23	\$959,226.23	\$0.00
3530	Instalación, reparación y mantenimiento de equipo	\$0.00	\$788,365.49	\$788,365.49	\$788,365.49	\$788,365.49	\$788,365.49	\$788,365.49	\$788,365.49	\$0.00
3531	Instalación, reparación, mantenimiento y	\$0.00	\$788,365.49	\$788,365.49	\$788,365.49	\$788,365.49	\$788,365.49	\$788,365.49	\$788,365.49	\$0.00
3550	Reparación y mantenimiento de equipo de	\$0.00	\$161,903.28	\$161,903.28	\$161,903.28	\$161,903.28	\$161,903.28	\$161,903.28	\$161,903.28	\$0.00
3551	Reparación, mantenimiento y conservación de	\$0.00	\$161,903.28	\$161,903.28	\$161,903.28	\$161,903.28	\$161,903.28	\$161,903.28	\$161,903.28	\$0.00
3560	Reparación y mantenimiento de equipo de defensa	\$0.00	\$36,754.60	\$36,754.60	\$36,754.60	\$36,754.60	\$36,754.60	\$36,754.60	\$36,754.60	\$0.00
3561	Reparación y mantenimiento de equipo de	\$0.00	\$36,754.60	\$36,754.60	\$36,754.60	\$36,754.60	\$36,754.60	\$36,754.60	\$36,754.60	\$0.00
3570	Instalación, reparación y mantenimiento de	\$0.00	\$2,250.00	\$2,250.00	\$2,250.00	\$2,250.00	\$2,250.00	\$2,250.00	\$2,250.00	\$0.00
3571	Instalación, reparación y mantenimiento de	\$0.00	\$2,250.00	\$2,250.00	\$2,250.00	\$2,250.00	\$2,250.00	\$2,250.00	\$2,250.00	\$0.00
3580	Servicios de limpieza y manejo de desechos	\$0.00	\$1,571,369.68	\$1,571,369.68	\$1,571,369.68	\$1,571,369.68	\$1,571,369.68	\$1,571,369.68	\$1,571,369.68	\$0.00
3581	Servicios de lavandería, limpieza y manejo de	\$0.00	\$1,571,369.68	\$1,571,369.68	\$1,571,369.68	\$1,571,369.68	\$1,571,369.68	\$1,571,369.68	\$1,571,369.68	\$0.00
3590	Servicios de jardinería y fumigación	\$0.00	\$131,919.00	\$131,919.00	\$131,919.00	\$131,919.00	\$131,919.00	\$131,919.00	\$131,919.00	\$0.00
3591	Servicios de jardinería y fumigación	\$0.00	\$131,919.00	\$131,919.00	\$131,919.00	\$131,919.00	\$131,919.00	\$131,919.00	\$131,919.00	\$0.00
3600	SERVICIOS DE COMUNICACIÓN SOCIAL Y DIFUSIÓN	\$7,471.80	\$118,513.71	\$125,985.51	\$125,985.51	\$125,985.51	\$125,985.51	\$125,985.51	\$125,985.51	\$0.00
3610	Difusión por radio, televisión y otros medios de	\$1,869.00	\$27,319.31	\$29,188.31	\$29,188.31	\$29,188.31	\$29,188.31	\$29,188.31	\$29,188.31	\$0.00
3611	Periódicos y revistas	\$1,869.00	\$21,859.20	\$23,728.20	\$23,728.20	\$23,728.20	\$23,728.20	\$23,728.20	\$23,728.20	\$0.00
3612	Impresiones y Publicaciones Oficiales	\$0.00	\$5,460.11	\$5,460.11	\$5,460.11	\$5,460.11	\$5,460.11	\$5,460.11	\$5,460.11	\$0.00
3620	Difusión por radio, televisión y otros medios de	\$5,602.80	\$91,194.40	\$96,797.20	\$96,797.20	\$96,797.20	\$96,797.20	\$96,797.20	\$96,797.20	\$0.00
3621	Difusión por radio, televisión y otros medios de	\$5,602.80	\$91,194.40	\$96,797.20	\$96,797.20	\$96,797.20	\$96,797.20	\$96,797.20	\$96,797.20	\$0.00
3700	Servicios de traslado y viáticos	\$21,299.13	\$135,945.87	\$157,245.00	\$157,245.00	\$157,245.00	\$157,245.00	\$157,245.00	\$157,245.00	\$0.00
3710	Pasajes aéreos	\$0.00	\$60,887.60	\$60,887.60	\$60,887.60	\$60,887.60	\$60,887.60	\$60,887.60	\$60,887.60	\$0.00
3711	Pasajes aéreos	\$0.00	\$60,887.60	\$60,887.60	\$60,887.60	\$60,887.60	\$60,887.60	\$60,887.60	\$60,887.60	\$0.00
3750	Viáticos en el país	\$21,299.13	\$43,025.27	\$64,324.40	\$64,324.40	\$64,324.40	\$64,324.40	\$64,324.40	\$64,324.40	\$0.00
3751	Viáticos en el país	\$21,299.13	\$43,025.27	\$64,324.40	\$64,324.40	\$64,324.40	\$64,324.40	\$64,324.40	\$64,324.40	\$0.00
3780	Servicios integrales de traslado y viáticos	\$0.00	\$26,833.00	\$26,833.00	\$26,833.00	\$26,833.00	\$26,833.00	\$26,833.00	\$26,833.00	\$0.00
3781	Servicios integrales de traslado y viáticos	\$0.00	\$26,833.00	\$26,833.00	\$26,833.00	\$26,833.00	\$26,833.00	\$26,833.00	\$26,833.00	\$0.00
3790	Otros servicios de traslado y hospedaje	\$0.00	\$5,200.00	\$5,200.00	\$5,200.00	\$5,200.00	\$5,200.00	\$5,200.00	\$5,200.00	\$0.00
3791	Otros servicios de traslado y hospedaje	\$0.00	\$5,200.00	\$5,200.00	\$5,200.00	\$5,200.00	\$5,200.00	\$5,200.00	\$5,200.00	\$0.00
3800	SERVICIOS OFICIALES	\$1,960.00	\$36,185.35	\$38,145.35	\$38,145.35	\$38,145.35	\$38,145.35	\$38,145.35	\$38,145.35	\$0.00
3820	Gastos de orden social y cultural	\$0.00	\$38,145.35	\$38,145.35	\$38,145.35	\$38,145.35	\$38,145.35	\$38,145.35	\$38,145.35	\$0.00
3821	Gastos de orden social y cultural	\$0.00	\$38,145.35	\$38,145.35	\$38,145.35	\$38,145.35	\$38,145.35	\$38,145.35	\$38,145.35	\$0.00
3830	Congresos y convenciones	\$1,960.00	-\$1,960.00	\$0.00	\$0.00	\$0.00	\$0.00	\$0.00	\$0.00	\$0.00
3831	Congresos y convenciones	\$1,960.00	-\$1,960.00	\$0.00	\$0.00	\$0.00	\$0.00	\$0.00	\$0.00	\$0.00



3900	OTROS SERVICIOS GENERALES	\$2,956,773.00	-\$153,956.00	\$2,802,817.00	\$2,802,817.00	\$2,802,817.00	\$2,802,817.00	\$2,802,817.00	\$2,252,668.00	\$0.00
3920	Impuestos y derechos	\$3,044.00	\$29,404.00	\$32,448.00	\$32,448.00	\$32,448.00	\$32,448.00	\$32,448.00	\$32,448.00	\$0.00
3921	Impuestos y derechos	\$3,044.00	\$29,404.00	\$32,448.00	\$32,448.00	\$32,448.00	\$32,448.00	\$32,448.00	\$32,448.00	\$0.00
3980	Impuesto sobre nóminas y otros que se deriven de	\$2,953,729.00	-\$183,360.00	\$2,770,369.00	\$2,770,369.00	\$2,770,369.00	\$2,770,369.00	\$2,770,369.00	\$32,448.00	\$0.00
3981	Impuestos sobre nóminas	\$2,215,623.50	-\$132,638.50	\$2,082,985.00	\$2,082,985.00	\$2,082,985.00	\$2,082,985.00	\$2,082,985.00	\$2,220,220.00	\$0.00
3982	Otros impuestos que se deriven de una relación	\$738,105.50	-\$50,721.50	\$687,384.00	\$687,384.00	\$687,384.00	\$687,384.00	\$687,384.00	\$1,669,339.00	\$0.00
4000	TRANSFERENCIAS, ASIGNACIONES,	\$9,000.00	\$737,905.13	\$746,905.13	\$746,900.23	\$746,900.23	\$746,900.23	\$746,900.23	\$550,881.00	\$0.00
4400	AYUDAS SOCIALES	\$9,000.00	\$737,905.13	\$746,905.13	\$746,900.23	\$746,900.23	\$746,900.23	\$746,900.23	\$745,400.23	\$4.90
4410	Ayudas sociales a personas	\$9,000.00	\$351,332.13	\$360,332.13	\$360,327.23	\$360,327.23	\$360,327.23	\$360,327.23	\$358,827.23	\$4.90
4411	Ayudas diversas	\$0.00	\$13,200.00	\$13,200.00	\$13,200.00	\$13,200.00	\$13,200.00	\$13,200.00	\$11,700.00	\$0.00
4413	Premios, recompensas, estímulos y ayudas	\$9,000.00	\$338,132.13	\$347,132.13	\$347,127.23	\$347,127.23	\$347,127.23	\$347,127.23	\$347,127.23	\$4.90
4420	Becas y otras ayudas para programas de	\$0.00	\$386,573.00	\$386,573.00	\$386,573.00	\$386,573.00	\$386,573.00	\$386,573.00	\$386,573.00	\$0.00
4421	Becas y otras ayudas para programas de	\$0.00	\$386,573.00	\$386,573.00	\$386,573.00	\$386,573.00	\$386,573.00	\$386,573.00	\$386,573.00	\$0.00
5000	BIENES MUEBLES, INMUEBLES E	\$0.00	\$23,032.00	\$23,032.00	\$23,032.00	\$23,032.00	\$23,032.00	\$23,032.00	\$23,032.00	\$0.00
5100	MOBILIARIO Y EQUIPO DE ADMINISTRACIÓN	\$0.00	\$10,672.00	\$10,672.00	\$10,672.00	\$10,672.00	\$10,672.00	\$10,672.00	\$10,672.00	\$0.00
5150	Equipo de cómputo y de tecnologías de la	\$0.00	\$10,672.00	\$10,672.00	\$10,672.00	\$10,672.00	\$10,672.00	\$10,672.00	\$10,672.00	\$0.00
5151	Equipo de cómputo y de tecnología de la	\$0.00	\$10,672.00	\$10,672.00	\$10,672.00	\$10,672.00	\$10,672.00	\$10,672.00	\$10,672.00	\$0.00
5600	MAQUINARIA, OTROS EQUIPOS Y	\$0.00	\$12,360.00	\$12,360.00	\$12,360.00	\$12,360.00	\$12,360.00	\$12,360.00	\$12,360.00	\$0.00
5620	Maquinaria y equipo industrial	\$0.00	\$12,360.00	\$12,360.00	\$12,360.00	\$12,360.00	\$12,360.00	\$12,360.00	\$12,360.00	\$0.00
5621	Maquinaria y equipo industrial	\$0.00	\$12,360.00	\$12,360.00	\$12,360.00	\$12,360.00	\$12,360.00	\$12,360.00	\$12,360.00	\$0.00
8000	PARTICIPACIONES Y APORTACIONES	\$0.00	\$10,247,179.68	\$10,247,179.68	\$10,247,155.45	\$10,247,155.45	\$10,247,155.45	\$10,247,155.45	\$9,559,653.51	\$24.23
8500	CONVENIOS	\$0.00	\$10,247,179.68	\$10,247,179.68	\$10,247,155.45	\$10,247,155.45	\$10,247,155.45	\$10,247,155.45	\$9,559,653.51	\$24.23
8510	Convenios de reasignación	\$0.00	\$10,247,179.68	\$10,247,179.68	\$10,247,155.45	\$10,247,155.45	\$10,247,155.45	\$10,247,155.45	\$9,559,653.51	\$24.23
8511	Convenios de reasignación	\$0.00	\$10,247,179.68	\$10,247,179.68	\$10,247,155.45	\$10,247,155.45	\$10,247,155.45	\$10,247,155.45	\$9,559,653.51	\$24.23
Total		\$165,802,761.23	\$32,403,892.38	\$198,206,653.61	\$194,654,697.77	\$194,654,697.77	\$194,654,697.77	\$194,654,697.77	\$191,132,350.91	\$3,551,955.84

Autorizó

 L.A.E. Gerardo Montero Pérez
 Rector

Revisó

 C.P. Manuel Solís Denegri
 Director General Interino de Finanzas

Elaboró

 C. Santa Guadalupe Puga-Ku
 Directora Interina de Contabilidad

Instituto Campechano
Gasto por Categoría Programática
Del 1 de Enero al 31 de Diciembre de 2021

Concepto	Egresos					Subejercicio 6 = (3 - 4)
	Aprobado	Ampliaciones/ (Reducciones)	Modificado	Devengado	Pagado	
	1	2	3 = (1 + 2)	4	5	
Programas	165,802,761	32,403,892	198,206,654	194,654,698	191,132,351	3,551,956
Subsidios: Sector Social y Privado o Entidades Federativas y Municipios	0	0	0	0	0	0
Sujetos a Reglas de Operación	0	0	0	0	0	0
Otros Subsidios	0	0	0	0	0	0
Desempeño de las Funciones	165,802,761	32,403,892	198,206,654	194,654,698	191,132,351	3,551,956
Prestación de Servicios Públicos	165,802,761	32,403,892	198,206,654	194,654,698	191,132,351	3,551,956
Provisión de Bienes Públicos	0	0	0	0	0	0
Planeación, seguimiento y evaluación de políticas públicas	0	0	0	0	0	0
Promoción y fomento	0	0	0	0	0	0
Regulación y supervisión	0	0	0	0	0	0
Funciones de las Fuerzas Armadas (Únicamente Gobierno Federal)	0	0	0	0	0	0
Específicos	0	0	0	0	0	0
Proyectos de Inversión	0	0	0	0	0	0
Administrativos y de Apoyo	0	0	0	0	0	0
Apoyo al proceso presupuestario y para mejorar la eficiencia institucional	0	0	0	0	0	0
Apoyo a la función pública y al mejoramiento de la gestión	0	0	0	0	0	0
Operaciones ajenas	0	0	0	0	0	0
Compromisos	0	0	0	0	0	0
Obligaciones de cumplimiento de resolución jurisdiccional	0	0	0	0	0	0
Desastres Naturales	0	0	0	0	0	0
Obligaciones	0	0	0	0	0	0
Pensiones y jubilaciones	0	0	0	0	0	0
Aportaciones a la seguridad social	0	0	0	0	0	0
Aportaciones a fondos de estabilización	0	0	0	0	0	0
Aportaciones a fondos de inversión y reestructura de pensiones	0	0	0	0	0	0
Programas de Gasto Federalizado (Gobierno Federal)	0	0	0	0	0	0
Gasto Federalizado	0	0	0	0	0	0
Participaciones a entidades federativas y municipios	0	0	0	0	0	0
Costo financiero, deuda o apoyos a deudores y ahorradores de la banca	0	0	0	0	0	0
Adeudos de ejercicios fiscales anteriores	0	0	0	0	0	0
Total del Gasto	165,802,761	32,403,892	198,206,654	194,654,698	191,132,351	3,551,956

Autorizó

L.A.E. Gerardo Montero Pérez
Rector

Elaboró

E.C. Susana Guzmán Puga Ku
Directora Interina de Contabilidad

Revisó

C.P. Manuel Solís Denegri
Director General Interino de Finanzas

**INSTITUTO CAMPECHANO
ESTADO DE CAMPECHE
Proporción Gasto Programable
Al 31/dic./2021**



**PRESUPUESTO
INDICADORES DE GASTO**

Nombre del Indicador:

Proporción Gasto Programable

Objetivo del Indicador:

Determinar la participación del gasto programable con respecto al total de egresos

Variables que intervienen:

TGP=Total de Gasto Programable TE=Total de Egreso

Unidad de Medida:

Porcentaje

Base de Comparación

Presupuesto de Egresos de ejercicios anteriores


Formula:



$$\frac{TGP}{TE} \times 100$$

Medios de Verificación:

Presupuesto de Egresos o Cuenta Pública

	Miles de pesos	Indicador
TGP	\$194,654,698.00	98.21 %
TE	\$198,206,653.00	




 Autorizó
 L.A.E. Gerardo Montero Pérez
 Rector

 Elaboró
 L.C. Sorja Guadalupe Puga Ku
 Directora Interina de Contabilidad


 Revisó
 C.P. Manuel Solís Denegri
 Director General Interino de Finanzas





Instituto Campechano
Programas y Proyectos de Inversión
Del 1 de Enero al 31 de Diciembre 2021
(Pesos)

Concepto	Egresos					Subejercicio 6 = (3 - 4)
	Aprobado 1	Ampliaciones/ (Reducciones) 2	Modificado 3 = (1 + 2)	Devengado 4	Pagado 5	
Durante el cuarto trimestre no se ejercieron programas y proyectos de inversión	\$0	\$0	\$0	\$0	\$0	\$0
Total del Gasto	\$0.00	\$0.00	\$0	\$0.00	\$0.00	\$0


Autorizó


L.A.E. Gerardo Montero Pérez
Rector


Revisó

C.P. Manuel Solís Denegri
Director General Interino de Finanzas

Elaboró

L.C. Sonia Guadalupe Puga Ku
Directora Interina de Contabilidad

Instituto Campechano (a)					
Estado de Situación Financiera Detallado - LDF					
Al 31 de diciembre de 2020 y al 31 de Diciembre de 2021 (b)					
(PESOS)					
Concepto (c)	2021 (d)	31 de diciembre de 2020 (e)	Concepto (c)	2021 (d)	31 de diciembre de 2020 (e)
ACTIVO			PASIVO		
Activo Circulante			Activo Circulante		
a Efectivo y Equivalentes (a=a1+a2+a3+a4+a5+a6+a7)	8,849,487	9,958,919	a Cuentas por Pagar a Corto Plazo (a=a1+a2+a3+a4+a5+a6+a7+a8+a9)	9,155,699	8,178,485
a1 Efectivo	40,510	18,320	a1 Servicios Personales por Pagar a Corto Plazo	2,283,196	2,009,771
a2 Bancos/Tesorería	8,808,977	9,940,596	a2 Proveedores por Pagar a Corto Plazo	0	77,245
a3 Bancos/Depositos y Otros	0	0	a3 Contratas por Obras Públicas por Pagar a Corto Plazo	0	0
a4 Inversiones Temporales (hasta 3 meses)	0	0	a4 Participaciones y Aportaciones por Pagar a Corto Plazo	687,502	0
a5 Fondos con Alocación Específica	0	0	a5 Transferencias Otorgadas por Pagar a Corto Plazo	1,500	0
a6 Depósitos de Fondos de Terceros en Garantía y/o Administración	0	0	a6 Intereses, Comisiones y Otros Gastos de la Deuda Pública por Pagar a Corto Plazo	0	0
a7 Otros Efectivos y Equivalentes	0	0	a7 Retenciones y Contribuciones por Pagar a Corto Plazo	6,183,501	6,091,400
b Derechos a Recibir Efectivo o Equivalentes (b=b1+b2+b3+b4+b5+b6+b7)	83,120	306,385	a8 Devoluciones de la Ley de Ingresos por Pagar a Corto Plazo	0	0
b1 Inversiones Financieras de Corto Plazo	0	0	a9 Otras Cuentas por Pagar a Corto Plazo	0	0
b2 Cuentas por Cobrar a Corto Plazo	0	0	b Documentos por Pagar a Corto Plazo (b=b1+b2+b3)	0	0
b3 Deudores Diversos por Cobrar a Corto Plazo	57,319	301,419	b1 Documentos Comerciales por Pagar a Corto Plazo	0	0
b4 Ingresos por Recuperar a Corto Plazo	0	0	b2 Documentos con Contratas por Obras Públicas por Pagar a Corto Plazo	0	0
b5 Deudores por Anticipos de la Tesorería a Corto Plazo	0	0	b3 Otros Documentos por Pagar a Corto Plazo	0	0
b6 Préstamos Otorgados a Corto Plazo	0	0	c Porción a Corto Plazo de la Deuda Pública a Largo Plazo (c=c1+c2)	0	0
c Derechos a Recibir Bienes o Servicios (c=c1+c2+c3+c4+c5)	25,801	4,992	c1 Porción a Corto Plazo de la Deuda Pública	0	0
c1 Anticipo a Proveedores por Adquisición de Bienes y Prestación de Servicios a Corto Plazo	46,672	355,518	c2 Porción a Corto Plazo de Arrendamiento Financiero	0	0
c2 Anticipo a Proveedores por Adquisición de Bienes Inmuebles y Muebles a Corto Plazo	0	0	d Títulos y Valores a Corto Plazo	0	0
c3 Anticipo a Proveedores por Adquisición de Bienes Intangibles a Corto Plazo	0	0	e Pasivos Difendos a Corto Plazo (e=e1+e2+e3)	0	0
c4 Anticipo a Contratistas por Obras Públicas a Corto Plazo	0	0	e1 Ingresos Cobrados por Adelantado a Corto Plazo	0	0
c5 Otros Derechos a Recibir Bienes o Servicios a Corto Plazo	0	0	e2 Intereses Cobrados por Adelantado a Corto Plazo	0	0
d Inventarios (d=d1+d2+d3+d4+d5)	716,256	716,256	e3 Otros Pasivos Difendos a Corto Plazo	0	0
d1 Inventario de Mercancías para Venta	716,256	716,256	f Fondos y Bienes de Terceros en Garantía y/o Administración a Corto Plazo (f=f1+f2+f3+f4+f5+f6)	34,248	1,000
d2 Inventario de Mercancías Terminadas	0	0	f1 Fondos en Garantía a Corto Plazo	0	0
d3 Inventario de Mercancías en Proceso de Elaboración	0	0	f2 Fondos en Administración a Corto Plazo	0	0
d4 Inventario de Materias Primas, Materiales y Suministros para Producción	0	0	f3 Fondos Contingentes a Corto Plazo	0	0
d5 Bienes en Tránsito	0	0	f4 Fondos de Fideicomisos, Mandatos y Contratos Análogos a Corto Plazo	0	0
e Almacenes	0	0	f5 Otros Fondos de Terceros en Garantía y/o Administración a Corto Plazo	34,248	1,000
f Estimación por Pérdida o Deterioro de Activos Circulantes (f=f1+f2)	0	0	f6 Valores y Bienes en Garantía a Corto Plazo	0	0
f1 Estimaciones para Cuentas Incoobrables por Derechos a Recibir Efectivo o Equivalentes	0	0	g Provisiones a Corto Plazo (g=g1+g2+g3)	0	0
f2 Estimación por Deterioro de Inventarios	0	0	g1 Provisión para Demandas y Juicios a Corto Plazo	0	0
g Otros Activos Circulantes (g=g1+g2+g3+g4)	75,625	75,625	g2 Provisión para Contingencias a Corto Plazo	0	0
g1 Valores en Garantía	0	0	g3 Otras Provisiones a Corto Plazo	0	0
g2 Bienes en Garantía (excluye depósitos de fondos)	0	0	h Otros Pasivos a Corto Plazo (h=h1+h2+h3)	6,808	421,788
g3 Bienes Derivados de Embargos, Decomisos, Aseguramientos y Dación en Pago	0	0	h1 Ingresos por Clasificar	6,808	421,788
g4 Adquisición con Fondos de Terceros	0	0	h2 Recaudación por Participar	0	0
IA. Total de Activos Circulantes (IA = a + b + c + d + e + f + g)	9,695,534	11,412,699	IA. Total de Pasivos Circulantes (IA = a + b + c + d + e + f + g + h)	9,196,755	8,601,334
Activo No Circulante			Pasivo No Circulante		
a Inversiones Financieras a Largo Plazo	0	0	a Cuentas por Pagar a Largo Plazo	0	0
b Derechos a Recibir Efectivo o Equivalentes a Largo Plazo	0	0	b Documentos por Pagar a Largo Plazo	0	0
c Bienes Inmuebles, Infraestructura y Construcciones en Proceso	0	0	c Deuda Pública a Largo Plazo	0	0
d Bienes Muebles	22,756,017	22,732,985	d Pasivos Difendos a Largo Plazo	0	0
e Activos Intangibles	0	0	e Fondos y Bienes de Terceros en Garantía y/o en Administración a Largo Plazo	0	0
f Depreciación, Deterioro y Amortización Acumulada de Bienes	-20,607,282	-19,820,681	f Provisiones a Largo Plazo	41,203,685	39,804,234
g Activos Difendos	0	0	II. Total de Pasivos No Circulantes (II = a + b + c + d + e + f)	41,203,685	39,804,234
h Estimación por Pérdida o Deterioro de Activos no Circulantes	0	0	II. Total del Pasivo (II = IA + II)	50,400,440	48,405,568
i Otros Activos no Circulantes	36,285	36,285	HACIENDA PÚBLICA/PATRIMONIO		
IB. Total de Activos No Circulantes (IB = a + b + c + d + e + f + g + h + i)	2,185,020	2,948,589	III. Hacienda Pública/Patrimonio Contribuido (III = a + b + c)	28,675,627	28,675,627
I. Total del Activo (I = IA + IB)	11,880,554	14,361,287	a Aportaciones	15,562,801	15,562,801
			b Donaciones de Capital	13,113,026	13,113,026
			c Actualización de la Hacienda Pública/Patrimonio	0	0
			III. Hacienda Pública/Patrimonio Generado (III = a + b + c + d + e)	-57,195,513	-62,719,908
			a Resultados del Ejercicio (Ahorro/ Desahorro)	-4,767,339	-3,130,309
			b Resultados de Ejercicios Anteriores	-53,237,722	-50,107,413
			c Revaluos	0	0
			d Reservas	0	0
			e Rectificaciones de Resultados de Ejercicios Anteriores	-9,190,456	-8,482,186
			III. Exceso o Insuficiencia en la Actualización de la Hacienda Pública/Patrimonio (III = a + b)	0	0
			a Resultado por Posición Monetaria	0	0
			b Resultado por Tenencia de Activos no Monetarios	0	0
			III. Total Hacienda Pública/Patrimonio (III = III + III)	-38,519,886	-34,044,281
			IV. Total del Pasivo y Hacienda Pública/Patrimonio (IV = II + III)	11,880,554	14,361,287

Autorizó

 Gerardo Montero Pérez
 Rector


 Puga Kuri
 Dirección General de Contabilidad


 C.P. Manuel Solís Deneh
 Director

Instituto Campechano (a)							
Informe Analítico de la Deuda Pública y Otros Pasivos - LDF							
Del 1 de Enero al 31 de Diciembre de 2021 (b)							
(PESOS)							
Denominación de la Deuda Pública y Otros Pasivos	Saldo al 31 de diciembre de 2020 (d)	Disposiciones del Periodo	Amortizaciones del Periodo	Revaluaciones, Reclasificaciones y Otros Ajustes	Saldo Final del Periodo (h)	Pago de Intereses del Periodo	Pago de Comisiones y demás costos asociados durante el Periodo
(c)	(d)	(e)	(f)	(g)	h=d+e-f+g	(i)	(j)
1. Deuda Pública (1=A+B)	0	0	0	0	0	0	0
A. Corto Plazo (A=a1+a2+a3)	0	0	0	0	0	0	0
a1) Instituciones de Crédito	0	0	0	0	0	0	0
a2) Títulos y Valores	0	0	0	0	0	0	0
a3) Arrendamientos Financieros	0	0	0	0	0	0	0
B. Largo Plazo (B=b1+b2+b3)	0	0	0	0	0	0	0
b1) Instituciones de Crédito	0	0	0	0	0	0	0
b2) Títulos y Valores	0	0	0	0	0	0	0
b3) Arrendamientos Financieros	0	0	0	0	0	0	0
2. Otros Pasivos	48,405,569				50,400,440		
3. Total de la Deuda Pública y Otros Pasivos	48,405,569	0	0	0	50,400,440	0	0
4. Deuda Contingente 1 (informativo)	0	0	0	0	0	0	0
A. Deuda Contingente 1	0				0		
B. Deuda Contingente 2	0				0		
C. Deuda Contingente XX	0				0		
5. Valor de Instrumentos Bono Cupón Cero 2 (Informativo)	0	0	0	0	0	0	0
A. Instrumento Bono Cupón Cero 1	0				0		
B. Instrumento Bono Cupón Cero 2	0				0		
C. Instrumento Bono Cupón Cero XX	0				0		

1. Se refiere a cualquier Financiamiento sin fuente o garantía de pago definida, que sea asumida de manera solidaria o subsidiaria por las Entidades Federativas con sus Municipios, organismos descentralizados y empresas de participación estatal mayoritaria y fideicomisos, locales o municipales, y por los Municipios con sus respectivos organismos descentralizados y empresas de participación municipal mayoritaria.

2. Se refiere al valor del Bono Cupón Cero que respalda el pago de los créditos asociados al mismo (Activo).

Obligaciones a Corto Plazo (k)	Monto Contratado (l)	Plazo Pactado (m)	Tasa de Interés (n)	Comisiones y Costos Relacionados (o)	Tasa Efectiva (p)
6. Obligaciones a Corto Plazo (Informativo)	0	0	0	0	0
A. Crédito 1					
B. Crédito 2					
C. Crédito XX					

Autorizó

L.A.E. Gerardo Montero Pérez
Rector



Elaboró

L.C. Solís Guadalupe Puga Ku
Directora Interina de Contabilidad

Revisó

C.P. Manuel Solís Denegri
Director General Interino de Finanzas

Instituto Campechano (a)										
Informe Analítico de Obligaciones Diferentes de Financiamientos – LDF										
Del 1 de Enero al 31 de Diciembre de 2021 (b)										
(PESOS)										
Denominación de las Obligaciones Diferentes de Financiamiento	Fecha del Contrato	Fecha de inicio de operación del proyecto	Fecha de vencimiento	Monto de la inversión pactado	Plazo pactado	Monto promedio mensual del pago de la contraprestación	Monto promedio mensual del pago de la contraprestación correspondiente al pago de inversión	Monto pagado de la inversión al XX de XXXX de 20XX	Monto pagado de la inversión actualizado al XX de XXXX de 20XX	Saldo pendiente por pagar de la inversión al XX de XXXX de 20XX
(c)	(d)	(e)	(f)	(g)	(h)	(i)	(j)	(k)	(l)	(m = g - l)
A. Asociaciones Público Privadas (APP's) (A=a+b+c+d)	0	0	0	0	0	0	0	0	0	0
a) APP 1										0
b) APP 2										0
c) APP 3										0
d) APP XX										0
B. Otros Instrumentos (B=a+b+c+d)	0	0	0	0	0	0	0	0	0	0
a) Otro Instrumento 1										0
b) Otro Instrumento 2										0
c) Otro Instrumento 3										0
d) Otro Instrumento XX										0
C. Total de Obligaciones Diferentes de Financiamiento (C=A+B)	0	0	0	0	0	0	0	0	0	0

Autorizo

 L.A.E. Gerardo Montero Pérez
 Rector
 Elaboro

 L.C. Sohia Guzmán López
 Directora General de Contabilidad


 C.P. Manuel Solís Denegri
 Director General Interino de Finanzas

Instituto Campechano (a)
Balance Presupuestario - LDF
Del 1 de Enero al 31 de Diciembre de 2021 (b)
(PESOS)

Concepto (c)	Estimado/ Aprobado (d)	Devengado	Recaudado/ Pagado
A. Ingresos Totales (A = A1+A2+A3)	165,802,761	190,650,932	190,650,932
A1. Ingresos de Libre Disposición	165,802,761	163,297,303	163,297,303
A2. Transferencias Federales Etiquetadas	0	27,353,628	27,353,628
A3. Financiamiento Neto	0	0	0
B. Egresos Presupuestarios¹ (B = B1+B2)	165,802,761	194,654,698	191,132,351
B1. Gasto No Etiquetado (sin incluir Amortización de la Deuda Pública)	165,802,761	167,322,147	164,487,302
B2. Gasto Etiquetado (sin incluir Amortización de la Deuda Pública)	0	27,332,551	26,645,049
C. Remanentes del Ejercicio Anterior (C = C1 + C2)	0	0	0
C1. Remanentes de Ingresos de Libre Disposición aplicados en el periodo			
C2. Remanentes de Transferencias Federales Etiquetadas aplicados en el periodo			
I. Balance Presupuestario (I = A - B + C)	0	-4,003,766	-481,419
II. Balance Presupuestario sin Financiamiento Neto (II = I - A3)	0	-4,003,766	-481,419
III. Balance Presupuestario sin Financiamiento Neto y sin Remanentes del Ejercicio Anterior (III= II - C)	0	-4,003,766	-481,419

Concepto	Aprobado	Devengado	Pagado
E. Intereses, Comisiones y Gastos de la Deuda (E = E1+E2)	0	0	0
E1. Intereses, Comisiones y Gastos de la Deuda con Gasto No Etiquetado			
E2. Intereses, Comisiones y Gastos de la Deuda con Gasto Etiquetado			
IV. Balance Primario (IV = III - E)	0	-4,003,766	-481,419

Concepto	Estimado/ Aprobado	Devengado	Recaudado/ Pagado
F. Financiamiento (F = F1 + F2)	0	0	0
F1. Financiamiento con Fuente de Pago de Ingresos de Libre Disposición			
F2. Financiamiento con Fuente de Pago de Transferencias Federales Etiquetadas			
G. Amortización de la Deuda (G = G1 + G2)	0	0	0
G1. Amortización de la Deuda Pública con Gasto No Etiquetado			
G2. Amortización de la Deuda Pública con Gasto Etiquetado			
A3. Financiamiento Neto (A3 = F - G)	0	0	0

Concepto	Estimado/ Aprobado	Devengado	Recaudado/ Pagado
A1. Ingresos de Libre Disposición	165,802,761	163,297,303	163,297,303
A3.1 Financiamiento Neto con Fuente de Pago de Ingresos de Libre Disposición (A3.1 = F1 - G1)	0	0	0
F1. Financiamiento con Fuente de Pago de Ingresos de Libre Disposición	0	0	0
G1. Amortización de la Deuda Pública con Gasto No Etiquetado	0	0	0
B1. Gasto No Etiquetado (sin incluir Amortización de la Deuda Pública)	165,802,761	167,322,147	164,487,302
C1. Remanentes de Ingresos de Libre Disposición aplicados en el periodo		0	0
V. Balance Presupuestario de Recursos Disponibles (V = A1 + A3.1 - B1 + C1)	0	-4,024,844	-1,189,999
VI. Balance Presupuestario de Recursos Disponibles sin Financiamiento Neto (VI = V - A3.1)	0	-4,024,844	-1,189,999

Concepto	Estimado/ Aprobado	Devengado	Recaudado/ Pagado
A2. Transferencias Federales Etiquetadas	0	27,353,628	27,353,628
A3.2 Financiamiento Neto con Fuente de Pago de Transferencias Federales Etiquetadas (A3.2 = F2 - G2)	0	0	0
F2. Financiamiento con Fuente de Pago de Transferencias Federales Etiquetadas	0	0	0
G2. Amortización de la Deuda Pública con Gasto Etiquetado	0	0	0
B2. Gasto Etiquetado (sin incluir Amortización de la Deuda Pública)	0	27,332,551	26,645,049
C2. Remanentes de Transferencias Federales Etiquetadas aplicados en el periodo		0	0
VII. Balance Presupuestario de Recursos Etiquetados (VII = A2 + A3.2 - B2 + C2)	0	21,078	708,580
VIII. Balance Presupuestario de Recursos Etiquetados sin Financiamiento Neto (VIII = VII - A3.2)	0	21,078	708,580

Autorizo

L.A.E. Gerardo Montero Pérez

Rector

Elaboro

L.C. Sonia Guadalupe Puga Ku
Directora Interina de Contabilidad

Revisó


C.P. Manuel Solís Denegri
Director General Interino de Finanzas


Instituto Campechano (a)
Estado Analítico de Ingresos Detallado - LDF
Del 1 de Enero al 31 de Diciembre de 2021 (b)
(PESOS)

Concepto (c)	Ingreso					Diferencia (e)
	Estimado (d)	Ampliaciones/ (Reducciones)	Modificado	Devengado	Recaudado	
Ingresos de Libre Disposición						
A. Impuestos			0			0
B. Cuotas y Aportaciones de Seguridad Social			0			0
C. Contribuciones de Mejoras			0			0
D. Derechos			0			0
E. Productos	0	13,480	13,480	13,480	13,480	13,480
F. Aprovechamientos			0			0
G. Ingresos por Ventas de Bienes y Prestación Servicios	24,489,545	3,036,783	27,526,329	19,970,607	19,970,607	-4,518,938
H. Participaciones (H=h1+h2+h3+h4+h5+h6+h7+h8+h9+h10+h11)	0	0	0	0	0	0
h1) Fondo General de Participaciones			0			0
h2) Fondo de Fomento Municipal			0			0
h3) Fondo de Fiscalización y Recaudación			0			0
h4) Fondo de Compensación			0			0
h5) Fondo de Extracción de Hidrocarburos			0			0
h6) Impuesto Especial Sobre Producción y Servicios			0			0
h7) 0.136% de la Recaudación Federal Participable			0			0
h8) 3.17% Sobre Extracción de Petróleo			0			0
h9) Gasolinas y Diésel			0			0
h10) Fondo del Impuesto Sobre la Renta			0			0
h11) Fondo de Estabilización de los Ingresos de las Entidades Federativas			0			0
I. Incentivos Derivados de la Colaboración Fiscal (I=i1+i2+i3+i4+i5)	0	0	0	0	0	0
i1) Tenencia o Uso de Vehículos			0			0
i2) Fondo de Compensación ISAN			0			0
i3) Impuesto Sobre Automóviles Nuevos			0			0
i4) Fondo de Compensación de Repescos-Intermedios			0			0
i5) Otros Incentivos Económicos			0			0
J. Transferencias y Asignaciones	141,313,216	2,000,000	143,313,216	143,313,216	143,313,216	2,000,000
K. Convenios	0	0	0	0	0	0
k1) Otros Convenios y Subsidios			0			0
L. Otros Ingresos de Libre Disposición (L=l1+l2)	0	0	0	0	0	0
l1) Participaciones en Ingresos Locales			0			0
l2) Otros Ingresos de Libre Disposición			0			0
I. Total de Ingresos de Libre Disposición (I=A+B+C+D+E+F+G+H+I+J+K+L)	165,802,761	5,050,264	170,853,025	163,297,303	163,297,303	-2,505,458
Ingresos Excedentes de Ingresos de Libre Disposición						
Transferencias Federales Etiquetadas						
A. Aportaciones (A=a1+a2+a3+a4+a5+a6+a7+a8)	0	0	0	0	0	0
a1) Fondo de Aportaciones para la Nómina Educativa y Gasto Operativo			0			0
a2) Fondo de Aportaciones para los Servicios de Salud			0			0
a3) Fondo de Aportaciones para la Infraestructura Social			0			0
a4) Fondo de Aportaciones para el Fortalecimiento de los Municipios y de las Demarcaciones Territoriales del Distrito Federal			0			0
a5) Fondo de Aportaciones Múltiples			0			0
a6) Fondo de Aportaciones para la Educación Tecnológica y de Adultos			0			0
a7) Fondo de Aportaciones para la Seguridad Pública de los Estados y del Distrito Federal			0			0
a8) Fondo de Aportaciones para el Fortalecimiento de las Entidades Federativas			0			0
B. Convenios (B=b1+b2+b3+b4)	0	0	0	0	0	0
b1) Convenios de Protección Social en Salud			0			0
b2) Convenios de Descentralización			0			0
b3) Convenios de Reasignación			0			0
b4) Otros Convenios y Subsidios			0			0
C. Fondos Distintos de Aportaciones (C=c1+c2)	0	0	0	0	0	0
c1) Fondo para Entidades Federativas y Municipios Productores de Hidrocarburos			0			0
c2) Fondo Minero			0			0

Instituto Campechano (a)
 Estado Analítico de Ingresos Detallado - LDF
 Del 1 de Enero al 31 de Diciembre de 2021 (b)
 (PESOS)

Concepto (c)	Ingreso					Diferencia (e)
	Estimado (d)	Ampliaciones/ (Reducciones)	Modificado	Devengado	Recaudado	
D. Transferencias, Asignaciones, Subsidios y Subvenciones, y Pensiones y Jubilaciones	0	27,353,628	27,353,628	27,353,628	27,353,628	27,353,628
E. Otras Transferencias Federales Etiquetadas			0			0
II. Total de Transferencias Federales Etiquetadas (II = A + B + C + D + E)	0	27,353,628	27,353,628	27,353,628	27,353,628	27,353,628
III. Ingresos Derivados de Financiamientos (III = A)	0	0	0	0	0	0
A. Ingresos Derivados de Financiamientos			0			0
IV. Total de Ingresos (IV = I + II + III)	165,802,761	32,403,892	198,206,654	190,650,932	190,650,932	24,848,171
Datos Informativos						
1. Ingresos Derivados de Financiamientos con Fuente de Pago de Ingresos de Libre Disposición			0			0
2. Ingresos Derivados de Financiamientos con Fuente de Pago de Transferencias Federales Etiquetadas			0			0
3. Ingresos Derivados de Financiamientos (3 = 1 + 2)	0	0	0	0	0	0

Autorizó _____

 L.A.E. Gerardo Montero Pérez
 Rector

Elaboró _____

 L.C. Sonia Guadalupe Puga Ku
 Directora Interina de Contabilidad

Revisó _____

 C.P. Manuel Solís Denegri
 Director General Interino de Finanzas

Instituto Campechano (a)
Estado Analítico del Ejercicio del Presupuesto de Egresos Detallado - LDF
Clasificación por Objeto del Gasto (Capítulo y Concepto)
Del 1 de Enero al 31 de Diciembre de 2021 (b)
(PESOS)


Concepto (c)	Egresos					Subejercicio (e)
	Aprobado (d)	Ampliaciones/ (Reducciones)	Modificado	Devengado	Pagado	
I. Gasto No Etiquetado (I=A+B+C+D+E+F+G+H+I)	165,802,761	5,047,469	170,850,230	167,322,147	164,487,302	3,528,083
A. Servicios Personales (A=a1+a2+a3+a4+a5+a6+a7)	159,322,802	7,961	159,330,763	155,802,685	153,519,489	3,528,078
a1) Remuneraciones al Personal de Carácter Permanente	54,936,274	-3,721,674	51,214,600	51,130,035	51,130,035	84,566
a2) Remuneraciones al Personal de Carácter Transitorio	527,052	-527,052	0	0	0	0
a3) Remuneraciones Adicionales y Especiales	15,260,473	178,552	15,439,025	14,518,173	14,488,302	920,852
a4) Seguridad Social	16,412,668	-986,616	15,426,052	15,402,604	13,487,791	23,448
a5) Otras Prestaciones Sociales y Económicas	70,496,722	5,216,459	75,713,181	73,346,773	73,008,262	2,366,408
a6) Previsiones	0	0	0	0	0	0
a7) Pago de Estímulos a Servidores Públicos	1,689,613	-151,709	1,537,904	1,405,100	1,405,100	132,804
B. Materiales y Suministros (B=b1+b2+b3+b4+b5+b6+b7+b8+b9)	46,450	1,074,571	1,121,021	1,121,021	1,121,021	0
b1) Materiales de Administración, Emisión de Documentos y Artículos Oficiales	10,000	683,867	693,867	693,867	693,867	0
b2) Alimentos y Utensilios	36,450	47,553	84,003	84,003	84,003	0
b3) Materias Primas y Materiales de Producción y Comercialización	0	23,931	23,931	23,931	23,931	0
b4) Materiales y Artículos de Construcción y de Reparación	0	153,767	153,767	153,767	153,767	0
b5) Productos Químicos, Farmacéuticos y de Laboratorio	0	18,095	18,095	18,095	18,095	0
b6) Combustibles, Lubricantes y Aditivos	0	3,044	3,044	3,044	3,044	0
b7) Vestuario, Blancos, Prendas de Protección y Artículos Deportivos	0	111,084	111,084	111,084	111,084	0
b8) Materiales y Suministros Para Seguridad	0	1,002	1,002	1,002	1,002	0
b9) Herramientas, Refacciones y Accesorios Menores	0	32,227	32,227	32,227	32,227	0
C. Servicios Generales (C=c1+c2+c3+c4+c5+c6+c7+c8+c9)	6,424,509	1,203,999	7,628,508	7,628,508	7,078,359	0
c1) Servicios Básicos	365,782	103,801	469,583	469,583	469,583	0
c2) Servicios de Arrendamiento	0	8,000	8,000	8,000	8,000	0
c3) Servicios Profesionales, Científicos, Técnicos y Otros Servicios	2,977,738	798,449	3,776,187	3,776,187	3,776,187	0
c4) Servicios Financieros, Bancarios y Comerciales	93,485	252,694	346,179	346,179	346,179	0
c5) Servicios de Instalación, Reparación, Mantenimiento y Conservación	0	86,846	86,846	86,846	86,846	0
c6) Servicios de Comunicación Social y Publicidad	7,472	65,525	72,997	72,997	72,997	0
c7) Servicios de Traslado y Viáticos	21,299	6,455	27,754	27,754	27,754	0
c8) Servicios Oficiales	1,960	36,185	38,145	38,145	38,145	0
c9) Otros Servicios Generales	2,956,773	-153,956	2,802,817	2,802,817	2,252,668	0
D. Transferencias, Asignaciones, Subsidios y Otras Ayudas (D=d1+d2+d3+d4+d5+d6+d7+d8+d9)	9,000	737,905	746,905	746,900	745,400	5
d1) Transferencias Internas y Asignaciones al Sector Público	0	0	0	0	0	0
d2) Transferencias al Resto del Sector Público	0	0	0	0	0	0
d3) Subsidios y Subvenciones	0	0	0	0	0	0
d4) Ayudas Sociales	9,000	737,905	746,905	746,900	745,400	5
d5) Pensiones y Jubilaciones	0	0	0	0	0	0
d6) Transferencias a Fideicomisos, Mandatos y Otros Análogos	0	0	0	0	0	0
d7) Transferencias a la Seguridad Social	0	0	0	0	0	0
d8) Donativos	0	0	0	0	0	0
d9) Transferencias al Exterior	0	0	0	0	0	0
E. Bienes Muebles, Inmuebles e Intangibles (E=e1+e2+e3+e4+e5+e6+e7+e8+e9)	0	23,032	23,032	23,032	23,032	0
e1) Mobiliario y Equipo de Administración	0	10,672	10,672	10,672	10,672	0
e2) Mobiliario y Equipo Educacional y Recreativo	0	0	0	0	0	0
e3) Equipo e Instrumental Médico y de Laboratorio	0	0	0	0	0	0
e4) Vehículos y Equipo de Transporte	0	0	0	0	0	0
e5) Equipo de Defensa y Seguridad	0	0	0	0	0	0
e6) Maquinaria, Otros Equipos y Herramientas	0	12,360	12,360	12,360	12,360	0
e7) Activos Biológicos	0	0	0	0	0	0
e8) Bienes Inmuebles	0	0	0	0	0	0
e9) Activos Intangibles	0	0	0	0	0	0
F. Inversión Pública (F=f1+f2+f3)	0	0	0	0	0	0
f1) Obra Pública en Bienes de Dominio Público	0	0	0	0	0	0
f2) Obra Pública en Bienes Propios	0	0	0	0	0	0
f3) Proyectos Productivos y Acciones de Fomento	0	0	0	0	0	0
G. Inversiones Financieras y Otras Provisiones (G=g1+g2+g3+g4+g5+g6+g7)	0	0	0	0	0	0
g1) Inversiones Para el Fomento de Actividades Productivas	0	0	0	0	0	0
g2) Acciones y Participaciones de Capital	0	0	0	0	0	0
g3) Compra de Títulos y Valores	0	0	0	0	0	0
g4) Concesión de Préstamos	0	0	0	0	0	0
g5) Inversiones en Fideicomisos, Mandatos y Otros Análogos	0	0	0	0	0	0
Fideicomiso de Desastres Naturales (Informativo)	0	0	0	0	0	0
g6) Otras Inversiones Financieras	0	0	0	0	0	0
g7) Provisiones para Contingencias y Otras Erogaciones Especiales	0	0	0	0	0	0
H. Participaciones y Aportaciones (H=h1+h2+h3)	0	2,000,000	2,000,000	2,000,000	2,000,000	0
h1) Participaciones	0	0	0	0	0	0
h2) Aportaciones	0	0	0	0	0	0
h3) Convenios	0	2,000,000	2,000,000	2,000,000	2,000,000	0
I. Deuda Pública (I=i1+i2+i3+i4+i5+i6+i7)	0	0	0	0	0	0
i1) Amortización de la Deuda Pública	0	0	0	0	0	0
i2) Intereses de la Deuda Pública	0	0	0	0	0	0
i3) Comisiones de la Deuda Pública	0	0	0	0	0	0
i4) Gastos de la Deuda Pública	0	0	0	0	0	0
i5) Costo por Coberturas	0	0	0	0	0	0


Instituto Campechano (a)
Estado Analítico del Ejercicio del Presupuesto de Egresos Detallado - LDF
Clasificación por Objeto del Gasto (Capítulo y Concepto)
Del 1 de Enero al 31 de Diciembre de 2021 (b)
(PESOS)

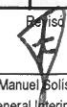
Concepto (c)	Egresos					Subejercicio (e)
	Aprobado (d)	Ampliaciones/ (Reducciones)	Modificado	Devengado	Pagado	
i6) Apoyos Financieros			0			0
i7) Adeudos de Ejercicios Fiscales Anteriores (ADEFAS)			0			0
II. Gasto Etiquetado (II=A+B+C+D+E+F+G+H+I)	0	27,356,424	27,356,424	27,332,551	26,645,049	23,873
A. Servicios Personales (A=a1+a2+a3+a4+a5+a6+a7)	0	0	0	0	0	0
a1) Remuneraciones al Personal de Carácter Permanente			0			0
a2) Remuneraciones al Personal de Carácter Transitorio			0			0
a3) Remuneraciones Adicionales y Especiales			0			0
a4) Seguridad Social			0			0
a5) Otras Prestaciones Sociales y Económicas			0			0
a6) Previsiones			0			0
a7) Pago de Estímulos a Servidores Públicos			0			0
B. Materiales y Suministros (B=b1+b2+b3+b4+b5+b6+b7+b8+b9)	0	5,175,170	5,175,170	5,152,875	5,152,875	22,295
b1) Materiales de Administración, Emisión de Documentos y Artículos Oficiales		2,267,606	2,267,606	2,245,311	2,245,311	22,295
b2) Alimentos y Utensilios		92,640	92,640	92,640	92,640	0
b3) Materias Primas y Materiales de Producción y Comercialización		121,062	121,062	121,062	121,062	0
b4) Materiales y Artículos de Construcción y de Reparación		915,859	915,859	915,859	915,859	0
b5) Productos Químicos, Farmacéuticos y de Laboratorio		22,919	22,919	22,919	22,919	0
b6) Combustibles, Lubricantes y Aditivos		1,300,000	1,300,000	1,300,000	1,300,000	0
b7) Vestuario, Blancos, Prendas de Protección y Artículos Deportivos		23,722	23,722	23,722	23,722	0
b8) Materiales y Suministros Para Seguridad			0			0
b9) Herramientas, Refacciones y Accesorios Menores		431,363	431,363	431,363	431,363	0
C. Servicios Generales (C=c1+c2+c3+c4+c5+c6+c7+c8+c9)	0	13,934,074	13,934,074	13,932,520	13,932,520	1,554
c1) Servicios Básicos		2,177,270	2,177,270	2,177,270	2,177,270	0
c2) Servicios de Arrendamiento		1,525,373	1,525,373	1,525,373	1,525,373	0
c3) Servicios Profesionales, Científicos, Técnicos y Otros Servicios		2,469,410	2,469,410	2,467,857	2,467,857	1,554
c4) Servicios Financieros, Bancarios y Comerciales		74,865	74,865	74,865	74,865	0
c5) Servicios de Instalación, Reparación, Mantenimiento y Conservación		7,504,676	7,504,676	7,504,676	7,504,676	0
c6) Servicios de Comunicación Social y Publicidad		52,989	52,989	52,989	52,989	0
c7) Servicios de Traslado y Viáticos		129,491	129,491	129,491	129,491	0
c8) Servicios Oficiales			0			0
c9) Otros Servicios Generales			0			0
D. Transferencias, Asignaciones, Subsidios y Otras Ayudas (D=d1+d2+d3+d4+d5+d6+d7+d8+d9)	0	0	0	0	0	0
d1) Transferencias Internas y Asignaciones al Sector Público			0			0
d2) Transferencias al Resto del Sector Público			0			0
d3) Subsidios y Subvenciones			0			0
d4) Ayudas Sociales			0			0
d5) Pensiones y Jubilaciones			0			0
d6) Transferencias a Fideicomisos, Mandatos y Otros Análogos			0			0
d7) Transferencias a la Seguridad Social			0			0
d8) Donativos			0			0
d9) Transferencias al Exterior			0			0
E. Bienes Muebles, Inmuebles e Intangibles (E=e1+e2+e3+e4+e5+e6+e7+e8+e9)	0	0	0	0	0	0
e1) Mobiliario y Equipo de Administración			0			0
e2) Mobiliario y Equipo Educativo y Recreativo			0			0
e3) Equipo e Instrumental Médico y de Laboratorio			0			0
e4) Vehículos y Equipo de Transporte			0			0
e5) Equipo de Defensa y Seguridad			0			0
e6) Maquinaria, Otros Equipos y Herramientas			0			0
e7) Activos Biológicos			0			0
e8) Bienes Inmuebles			0			0
e9) Activos Intangibles			0			0
F. Inversión Pública (F=f1+f2+f3)	0	0	0	0	0	0
f1) Obra Pública en Bienes de Dominio Público			0			0
f2) Obra Pública en Bienes Propios			0			0
f3) Proyectos Productivos y Acciones de Fomento			0			0
G. Inversiones Financieras y Otras Provisiones (G=g1+g2+g3+g4+g5+g6+g7)	0	0	0	0	0	0
g1) Inversiones Para el Fomento de Actividades Productivas			0			0
g2) Acciones y Participaciones de Capital			0			0
g3) Compra de Títulos y Valores			0			0
g4) Concesión de Préstamos			0			0
g5) Inversiones en Fideicomisos, Mandatos y Otros Análogos			0			0
Fideicomiso de Desastres Naturales (Informativo)			0			0
g6) Otras Inversiones Financieras			0			0
g7) Provisiones para Contingencias y Otras Erogaciones Especiales			0			0
H. Participaciones y Aportaciones (H=h1+h2+h3)	0	8,247,180	8,247,180	8,247,155	7,559,654	24
h1) Participaciones			0			0
h2) Aportaciones			0			0
h3) Convenios		8,247,180	8,247,180	8,247,155	7,559,654	24
I. Deuda Pública (I=i1+i2+i3+i4+i5+i6+i7)	0	0	0	0	0	0
i1) Amortización de la Deuda Pública			0			0
i2) Intereses de la Deuda Pública			0			0
i3) Comisiones de la Deuda Pública			0			0
i4) Gastos de la Deuda Pública			0			0
i5) Costo por Coberturas			0			0
i6) Apoyos Financieros			0			0
i7) Adeudos de Ejercicios Fiscales Anteriores (ADEFAS)			0			0
III. Total de Egresos (III = I + II)	165,802,761	32,403,892	198,206,654	194,654,698	191,132,351	3,551,956

Instituto Campechano (a)
 Estado Analítico del Ejercicio del Presupuesto de Egresos Detallado - LDF
 Clasificación por Objeto del Gasto (Capítulo y Concepto)
 Del 1 de Enero al 31 de Diciembre de 2021 (b)
 (PESOS)

Concepto (c)	Egresos					Subejercicio (e)
	Aprobado (d)	Ampliaciones/ (Reducciones)	Modificado	Devengado	Pagado	

Autorizó

 L.A.E. Gerardo Montero Pérez
 Rector


Elaboró

 L.C. Sonia Guadalupe Ruga Ku
 Directora Interina de Contabilidad

Revisó

 C.P. Manuel Solís Denegri
 Director General Interino de Finanzas

Instituto Campechano (a)
Estado Analítico del Ejercicio del Presupuesto de Egresos Detallado - LDF
Clasificación Administrativa
Del 1 de Enero al 31 de Diciembre de 2021 (b)
(PESOS)

Concepto (c)	Egresos					Subejercicio (e)
	Aprobado (d)	Ampliaciones/ (Reducciones)	Modificado	Devengado	Pagado	
I. Gasto No Etiquetado (I=A+B+C+D+E+F+G+H)	165,802,761	5,047,469	170,850,230	167,322,147	164,487,302	3,528,083
Rectoría	1,932,005	-368,335	1,563,670	1,537,444	1,505,912	26,226
Secretaría Particular	1,258,470	202,904	1,461,374	1,429,468	1,396,126	31,906
Coordinación Administrativa	314,168	92,606	406,774	378,153	369,498	28,621
Órgano Interno de Control	1,174,720	41,043	1,215,763	1,184,381	1,158,078	31,382
Secretaría General	1,416,597	283,552	1,700,149	1,681,122	1,651,164	19,027
Actas y Acuerdos	763,046	-106,372	656,674	627,091	611,217	29,583
Dirección de Servicios Educativos de Apoyo	5,479,866	523,492	6,003,358	5,942,918	5,806,447	60,440
Dirección de Control Escolar	1,925,409	-59,801	1,865,609	1,836,439	1,790,100	29,169
Dirección de Actividades Deportivas y Recreativas	1,892,763	-12,654	1,880,109	1,854,375	1,806,301	25,734
Dirección de Superación Académica e Intercambio Institucional	620,509	-15,969	604,540	580,958	569,971	23,582
Coordinación de Cultura	1,449,273	-230,508	1,218,766	1,198,510	1,164,535	20,256
Coordinación de Supervisión de Academias	524,828	-88,203	436,626	417,050	406,102	19,576
Escuela Normal Primaria	2,950,096	-150,234	2,799,862	2,751,423	2,664,757	48,439
Escuela Normal Preescolar	2,725,388	-331,858	2,393,530	2,352,604	2,285,261	40,926
Escuela Normal Superior	2,499,623	427,038	2,926,661	2,880,802	2,820,695	45,859
Escuela de Turismo	3,409,938	-156,846	3,253,093	3,224,561	3,152,187	28,532
Escuela de Trabajo Social	7,452,052	-128,954	7,323,098	7,293,625	7,107,472	29,473
Escuela Preparatoria Matutina	6,967,579	-475,208	6,492,371	6,453,018	6,295,449	39,353
Escuela de Ciencias de la Comunicación	2,789,078	-31,562	2,757,516	2,710,384	2,635,477	47,132
Escuela Preparatoria Vespertina Nocturna	5,610,021	-462,464	5,147,558	5,100,819	5,009,816	46,739
Escuela de Educación Artística	7,283,782	-774,528	6,509,254	6,486,104	6,325,491	23,150
Escuela de Mercadotecnia	3,286,934	-274,882	3,012,052	2,984,894	2,908,966	27,159
Escuela de Gastronomía	3,756,957	-168,783	3,588,175	3,556,546	3,462,950	31,629
Escuela de Artes Visuales	1,895,828	71,933	1,967,761	1,941,395	1,887,575	26,366
Dirección de Lenguas Extranjeras	3,022,897	42,199	3,065,096	3,024,697	2,939,249	40,399
Dirección General de Comunicación Social	1,187,662	51,981	1,239,643	1,203,915	1,185,965	35,728
Coordinación de Relaciones Públicas	365,620	108,136	473,756	461,319	448,912	12,437
Coordinación de Radio	763,866	-123,992	639,874	610,234	598,856	29,640
Coordinación de Diseño e Impresión	795,533	-161,802	633,731	602,804	588,960	30,927
Dirección Jurídica	1,018,820	-169,132	849,688	813,309	799,592	36,380
Unidad de Transparencia y Acceso a la Información Pública	337,006	-17,551	319,455	289,336	282,082	30,120
Dirección de Servicios Jurídicos	664,496	214,769	879,265	850,240	825,288	29,025
Dirección General de Planeación y Calidad	4,020,338	-130,284	3,890,054	3,860,385	3,782,337	29,669
Dirección General de Estudios de Posgrado e Investigación	3,037,292	-819,219	2,218,073	2,179,103	2,135,682	38,970
Dirección de Investigaciones Históricas y Sociales	700,095	64,024	764,119	737,180	718,376	26,939
Dirección de Investigación	349,642	311,217	660,859	648,724	632,384	12,135
Dirección General de Finanzas	1,419,567	-108,984	1,310,583	1,291,771	1,273,369	18,812
Dirección de Contabilidad	1,625,218	22,828	1,648,046	1,625,141	1,587,924	22,905
Dirección de Ingresos y Egresos	1,109,417	237,759	1,347,176	1,305,400	1,271,895	41,776
Dirección General de Administración	4,983,475	-364,767	4,618,708	4,581,738	4,540,398	36,970
Dirección de Recursos Humanos	2,073,342	295,480	2,368,823	2,340,553	2,288,409	28,269
Dirección de Recursos Materiales	1,385,240	567,604	1,952,844	1,929,891	1,882,100	22,953
Dirección de Servicios Generales	2,739,731	5,490,488	8,230,219	8,191,649	7,986,021	38,570
Dirección de Servicios Administrativos	4,487,524	-2,426,721	2,060,803	2,015,363	1,989,506	45,440
Dirección de Cómputo	3,870,826	-600,553	3,270,274	3,230,340	3,150,133	39,934
SUTAAMIC	62,845	-18,229	44,616	44,616	44,616	0
Jubilados y Pensionados	56,403,370	4,776,810	61,180,180	59,080,353	58,743,700	2,099,827
II. Gasto Etiquetado (II=A+B+C+D+E+F+G+H)	0	27,356,424	27,356,424	27,332,551	26,645,049	23,873
Rectoría	0	113,539	113,539	113,539	113,539	0
Secretaría Particular	0	0	0	0	0	0
Coordinación Administrativa	0	0	0	0	0	0
Órgano Interno de Control	0	13,947	13,947	13,947	13,947	0
Secretaría General	0	147,234	147,234	147,234	147,234	0
Actas y Acuerdos	0	0	0	0	0	0
Dirección de Servicios Educativos de Apoyo	0	185,800	185,800	185,800	185,800	0
Dirección de Control Escolar	0	0	0	0	0	0
Dirección de Actividades Deportivas y Recreativas	0	0	0	0	0	0
Dirección de Superación Académica e Intercambio Institucional	0	317,153	317,153	315,881	315,881	1,271
Coordinación de Cultura	0	0	0	0	0	0
Coordinación de Supervisión de Academias	0	0	0	0	0	0
Escuela Normal Primaria	0	0	0	0	0	0


Escuela Normal Preescolar	0	0	0	0	0	0
Escuela Normal Superior	0	0	0	0	0	0
Escuela de Turismo	0	0	0	0	0	0
Escuela de Trabajo Social	0	6,384	6,384	6,384	6,384	0
Escuela Preparatoria Matutina	0	0	0	0	0	0
Escuela de Ciencias de la Comunicación	0	0	0	0	0	0
Escuela Preparatoria Vespertina Nocturna	0	687,996	687,996	687,989	630,414	7
Escuela de Educación Artística	0	6,431	6,431	6,431	6,431	0
Escuela de Mercadotecnia	0	0	0	0	0	0
Escuela de Gastronomía	0	82,919	82,919	82,919	82,919	0
Escuela de Artes Visuales	0	0	0	0	0	0
Dirección de Lenguas Extranjeras	0	0	0	0	0	0
Dirección General de Comunicación Social	0	235,412	235,412	235,412	235,412	0
Coordinación de Relaciones Públicas	0	0	0	0	0	0
Coordinación de Radio	0	0	0	0	0	0
Coordinación de Diseño e Impresión	0	0	0	0	0	0
Dirección Jurídica	0	0	0	0	0	0
Unidad de Transparencia y Acceso a la Información Pública	0	0	0	0	0	0
Dirección de Servicios Jurídicos	0	17,690	17,690	17,690	17,690	0
Dirección General de Planeación y Calidad	0	927,564	927,564	927,281	927,281	283
Dirección General de Estudios de Posgrado e Investigación	0	74,191	74,191	74,191	74,191	0
Dirección de Investigaciones Históricas y Sociales	0	0	0	0	0	0
Dirección de Investigación	0	0	0	0	0	0
Dirección General de Finanzas	0	108,891	108,891	108,891	108,891	0
Dirección de Contabilidad	0	0	0	0	0	0
Dirección de Ingresos y Egresos	0	0	0	0	0	0
Dirección General de Administración	0	11,639,104	11,639,104	11,638,811	11,008,884	293
Dirección de Recursos Humanos	0	245,920	245,920	245,920	245,920	0
Dirección de Recursos Materiales	0	0	0	0	0	0
Dirección de Servicios Generales	0	8,363,155	8,363,155	8,363,155	8,363,155	0
Dirección de Servicios Administrativos	0	546,790	546,790	546,790	546,790	0
Dirección de Cómputo	0	3,636,306	3,636,306	3,614,287	3,614,287	22,019
SUTAAMIC	0	0	0	0	0	0
Jubilados y Pensionados	0	0	0	0	0	0
III. Total de Egresos (III = I + II)	165,802,761	32,403,892	198,206,654	194,654,698	191,132,351	3,551,956

Autorizó

 L.A.E. Gerardo Montero Pérez
 Rector

Revisó


C.P. Manuel Solís Denegri
 Director General Interino de Finanzas

Elaboró


 L.C. Sonia Guadalupe Puga Ku
 Directora Interina de Contabilidad


Instituto Campechano (a)
 Estado Analítico del Ejercicio del Presupuesto de Egresos Detallado - LDF
 Clasificación Funcional (Finalidad y Función)
 Del 1 de Enero al 31 de Diciembre de 2021 (b)
 (PESOS)

Concepto (c)	Egresos					Subejercicio (e)
	Aprobado (d)	Ampliaciones/ (Reducciones)	Modificado	Devengado	Pagado	
I. Gasto No Etiquetado (I=A+B+C+D)	165,802,761	5,047,469	170,850,230	167,322,147	164,487,302	3,528,083
A. Gobierno (A=a1+a2+a3+a4+a5+a6+a7+a8)	0	0	0	0	0	0
a1) Legislación			0			0
a2) Justicia			0			0
a3) Coordinación de la Política de Gobierno			0			0
a4) Relaciones Exteriores			0			0
a5) Asuntos Financieros y Hacendarios			0			0
a6) Seguridad Nacional			0			0
a7) Asuntos de Orden Público y de Seguridad Interior			0			0
a8) Otros Servicios Generales			0			0
B. Desarrollo Social (B=b1+b2+b3+b4+b5+b6+b7)	165,802,761	5,047,469	170,850,230	167,322,147	164,487,302	3,528,083
b1) Protección Ambiental			0			0
b2) Vivienda y Servicios a la Comunidad			0			0
b3) Salud			0			0
b4) Recreación, Cultura y Otras Manifestaciones Sociales			0			0
b5) Educación	165,802,761	5,047,469	170,850,230	167,322,147	164,487,302	3,528,083
b6) Protección Social			0			0
b7) Otros Asuntos Sociales			0			0
C. Desarrollo Económico (C=c1+c2+c3+c4+c5+c6+c7+c8+c9)	0	0	0	0	0	0
c1) Asuntos Económicos, Comerciales y Laborales en General			0			0
c2) Agropecuaria, Silvicultura, Pesca y Caza			0			0
c3) Combustibles y Energía			0			0
c4) Minería, Manufacturas y Construcción			0			0
c5) Transporte			0			0
c6) Comunicaciones			0			0
c7) Turismo			0			0
c8) Ciencia, Tecnología e Innovación			0			0
c9) Otras Industrias y Otros Asuntos Económicos			0			0
D. Otras No Clasificadas en Funciones Anteriores (D=d1+d2+d3+d4)	0	0	0	0	0	0
d1) Transacciones de la Deuda Pública / Costo Financiero de la Deuda			0			0
d2) Transferencias, Participaciones y Aportaciones Entre Diferentes Niveles y Ordenes de Gobierno			0			0
d3) Saneamiento del Sistema Financiero			0			0
d4) Adeudos de Ejercicios Fiscales Anteriores			0			0
II. Gasto Etiquetado (II=A+B+C+D)	0	27,356,424	27,356,424	27,332,551	26,645,049	23,873
A. Gobierno (A=a1+a2+a3+a4+a5+a6+a7+a8)	0	0	0	0	0	0
a1) Legislación			0			0
a2) Justicia			0			0
a3) Coordinación de la Política de Gobierno			0			0
a4) Relaciones Exteriores			0			0
a5) Asuntos Financieros y Hacendarios			0			0
a6) Seguridad Nacional			0			0
a7) Asuntos de Orden Público y de Seguridad Interior			0			0
a8) Otros Servicios Generales			0			0
B. Desarrollo Social (B=b1+b2+b3+b4+b5+b6+b7)	0	27,356,424	27,356,424	27,332,551	26,645,049	23,873
b1) Protección Ambiental			0			0
b2) Vivienda y Servicios a la Comunidad			0			0
b3) Salud			0			0
b4) Recreación, Cultura y Otras Manifestaciones Sociales			0			0
b5) Educación	0	27,356,424	27,356,424	27,332,551	26,645,049	23,873
b6) Protección Social			0			0
b7) Otros Asuntos Sociales			0			0
C. Desarrollo Económico (C=c1+c2+c3+c4+c5+c6+c7+c8+c9)	0	0	0	0	0	0
c1) Asuntos Económicos, Comerciales y Laborales en General			0			0
c2) Agropecuaria, Silvicultura, Pesca y Caza			0			0
c3) Combustibles y Energía			0			0
c4) Minería, Manufacturas y Construcción			0			0
c5) Transporte			0			0
c6) Comunicaciones			0			0


Instituto Campechano (a)
 Estado Analítico del Ejercicio del Presupuesto de Egresos Detallado - LDF
 Clasificación Funcional (Finalidad y Función)
 Del 1 de Enero al 31 de Diciembre de 2021 (b)
 (PESOS)

Concepto (c)	Egresos					Subejercicio (e)
	Aprobado (d)	Ampliaciones/ (Reducciones)	Modificado	Devengado	Pagado	
c7) Turismo			0			0
c8) Ciencia, Tecnología e Innovación			0			0
c9) Otras Industrias y Otros Asuntos Económicos			0			0
D. Otras No Clasificadas en Funciones Anteriores (D=d1+d2+d3+d4)	0	0	0	0	0	0
d1) Transacciones de la Deuda Pública / Costo Financiero de la Deuda			0			0
d2) Transferencias, Participaciones y Aportaciones Entre Diferentes Niveles y Ordenes de Gobierno			0			0
d3) Saneamiento del Sistema Financiero			0			0
d4) Adeudos de Ejercicios Fiscales Anteriores			0			0
III. Total de Egresos (III = I + II)	165,802,761	32,403,892	198,206,654	194,654,698	191,132,351	3,551,956


Autorizó


 L.A.E. Gerardo Montero Pérez
 Rector

Elaboró


 I. C. Puga Guadalupe Puga Ku
 Directora Interina de Contabilidad

Revisó


 C.P. Manuel Solís Denegri
 Director General Interino de Finanzas

Instituto Campechano (a)
 Estado Analítico del Ejercicio del Presupuesto de Egresos Detallado - LDF
 Clasificación de Servicios Personales por Categoría
 Del 1 de Enero al 31 de Diciembre de 2021 (b)
 (PESOS)

Concepto (c)	Egresos					Subejercicio (e)
	Aprobado (d)	Ampliaciones/ (Reducciones)	Modificado	Devengado	Pagado	
I. Gasto No Etiquetado (I=A+B+C+D+E+F)	159,322,802	7,961	159,330,763	155,802,685	153,519,489	3,528,078
A. Personal Administrativo y de Servicio Público	159,322,802	7,961	159,330,763	155,802,685	153,519,489	3,528,078
B. Magisterio			0			0
C. Servicios de Salud (C=c1+c2)	0	0	0	0	0	0
c1) Personal Administrativo			0			0
c2) Personal Médico, Paramédico y afin			0			0
D. Seguridad Pública			0			0
E. Gastos asociados a la implementación de nuevas leyes federales o reformas a las mismas (E = e1 + e2)	0	0	0	0	0	0
e1) Nombre del Programa o Ley 1			0			0
e2) Nombre del Programa o Ley 2			0			0
F. Sentencias laborales definitivas			0			0
II. Gasto Etiquetado (II=A+B+C+D+E+F)	0	0	0	0	0	0
A. Personal Administrativo y de Servicio Público			0			0
B. Magisterio			0			0
C. Servicios de Salud (C=c1+c2)	0	0	0	0	0	0
c1) Personal Administrativo			0			0
c2) Personal Médico, Paramédico y afin			0			0
D. Seguridad Pública			0			0
E. Gastos asociados a la implementación de nuevas leyes federales o reformas a las mismas (E = e1 + e2)	0	0	0	0	0	0
e1) Nombre del Programa o Ley 1			0			0
e2) Nombre del Programa o Ley 2			0			0
F. Sentencias laborales definitivas			0			0
III. Total del Gasto en Servicios Personales (III = I + II)	159,322,802	7,961	159,330,763	155,802,685	153,519,489	3,528,078

Autoriza

L.A.E. Gerardo Montero Pérez
Rector

Reviso

C.P. Manuel Solís Denegri
Director General Interino de Finanzas

Elabora

L.C. Sonia Guadalupe Puga Ku
Directora Interina de Contabilidad

Ente Público: Instituto Campechano

Periodo: 4to Trimestre

Año: 2021

Concepto	Ayuda a	Subsidio	Sector (Social o Económico)	Beneficiario	CURP	RFC	Monto Pagado
441 Ayudas sociales a personas	X		Económico	Caridad Yemeli Huacal Mena	HUMC810926MCCCN09	HUMC810926AP5	\$ 1,500.00
441 Ayudas sociales a personas	X		Económico	Victor Manuel Puch Mendoza	PUMV800912HCCNC04	PUMV800912EK3	\$ 1,500.00
441 Ayudas sociales a personas	X		Económico	Luis Arodi Meneses Mendoza	MEML020611HVZNNSA8		\$ 1,000.00
441 Ayudas sociales a personas	X		Económico	Esther Anahi Ake Lara	AELE021117MCCKRSA3		\$ 1,000.00
441 Ayudas sociales a personas	X		Económico	Galilea Campos Casas	CACG970823MCCMSL09		\$ 1,500.00
441 Ayudas sociales a personas	X		Económico	Alejandro Gomez Ramirez	GORA880425HCCMML01	GORA880425CC0	\$ 2,125.50
441 Ayudas sociales a personas	X		Económico	Galilea Campos Casas	CACG970823MCCMSL09		\$ 1,500.00
441 Ayudas sociales a personas	X		Económico	Saravia Rodriguez Rossana Monserrat	SARR021012MCCRDSA3		\$ 3,000.00
441 Ayudas sociales a personas	X		Económico	Brissa Guadalupe Martínez Aba	PECM710802HCCRS09		\$ 1,500.00
441 Ayudas sociales a personas	X		Económico	Maryan Victoria Lara Solis	LASM030306MCCRLRA2		\$ 1,000.00
441 Ayudas sociales a personas	X		Económico	Diana Dolores Paredes Pérez	PAPD020728MCCRRNA3		\$ 2,000.00

RESPONSABLE DE LA INFORMACIÓN

L.C. SONIA GUADALUPE PUGA KU
DIRECTORA INTERINA DE CONTABILIDAD

Vc.Bp.

C.P. MANUEL SOLIS DENEGRI
DIRECTOR GENERAL INTERINO DE FINANZAS

AUTORIZÓ
L.A.E. GERARDO MONTERO PÉREZ
RECTOR

441 Ayudas sociales a personas	X		Económico	Sherley Sagrario May López	MALS941025MCCYPH06		\$	2,500.00
441 Ayudas sociales a personas	X		Económico	Galilea Campos Casas	CACG970823MCCMSL09		\$	1,500.00
441 Ayudas sociales a personas	X		Económico	Galilea Campos Casas	CACG970823MCCMSL09		\$	1,500.00
441 Ayudas sociales a personas	X		Económico	Luis Centurion Arroyo	CEAL730819HCCNRS09	CEAL730819SX4	\$	7,000.00
441 Ayudas sociales a personas	X		Económico	Galilea Campos Casas	CACG970823MCCMSL09		\$	3,000.00
441 AYUDAS SOCIALES A PERSONAS	X		ECONOMICO	Acuña Gonzalez Lesslied Vanessa	AUGL771226MCCNS04	AUGL771226BY3	\$	396.00
441 AYUDAS SOCIALES A PERSONAS	X		ECONOMICO	Xiu Ramirez Karel Ignacio	XIRK821227HCCXMR13	XIRK821227N73	\$	396.00
441 AYUDAS SOCIALES A PERSONAS	X		ECONOMICO	Villalobos Tec Carlos Enrique	VITC611201HCCLCR09	VITC611201T67	\$	396.00
441 AYUDAS SOCIALES A PERSONAS	X		ECONOMICO	Uribe Pacheco Ariatna Guadalupe	UIPA840323MCCRCR02	UIPA840323BY2	\$	645.00
441 AYUDAS SOCIALES A PERSONAS	X		ECONOMICO	Uc Valencia Ana Del Socorro	UXVA660328MCCCLN00	UVAN660328JE1	\$	345.00
441 AYUDAS SOCIALES A PERSONAS	X		ECONOMICO	Trejo Colli Melbi Roberto	TECM780921HQRRLL00	TECM7809213AA	\$	645.00
441 AYUDAS SOCIALES A PERSONAS	X		ECONOMICO	Tello Diaz Emmanuel	TEDE901021HCCLZM00	TEDE901021MU7	\$	645.00
441 AYUDAS SOCIALES A PERSONAS	X		ECONOMICO	Sonda Ramirez Juan Ruben	SORJ731215HVZNMN06	SORJ731215ULO	\$	309.00
441 AYUDAS SOCIALES A PERSONAS	X		ECONOMICO	Sarabia Alcocer Betty	SAAB630923MYNRLT01	SAAB630923NKA	\$	645.00

RESPONSABLE DE LA INFORMACIÓN

L.C. SONIA GALINPE PUGA KU
DIRECTORA INTERINA DE CONTABILIDAD

Vc.Bo.

C.P. MANUEL SOLIS DENEGRI
DIRECTOR GENERAL INTERINO DE FINANZAS

AUTORIZÓ
L.A.E. GERARDO MONTERO PÉREZ
RECTOR

441 AYUDAS SOCIALES A PERSONAS	X		ECONOMICO	Santos Perez Alvaro Antonio	SAPA821018HCCNRL08	SAPA821018RXA	\$	309.00
441 AYUDAS SOCIALES A PERSONAS	X		ECONOMICO	Dominguez Ake Cosme Damian	DOAC651106HCCMK506	DOAC651106QB2	\$	309.00
441 AYUDAS SOCIALES A PERSONAS	X		ECONOMICO	Sanchez Mendez Alejandra Isabela	SAMA900708MCCNNL09	SAMA900708AC8	\$	365.00
441 AYUDAS SOCIALES A PERSONAS	X		ECONOMICO	Uc Ceballos Margarita Rosa	UXCM651122MCCCBR02	UCMA651122NG7	\$	365.00
441 AYUDAS SOCIALES A PERSONAS	X		ECONOMICO	Ruiz Queb Keila Evelyn	RUQK790107MCCZBL09	RUQK790107CF6	\$	645.00
441 AYUDAS SOCIALES A PERSONAS	X		ECONOMICO	Coh Gongora Jorge Rolando	COGJ860823HCCNHR00	COGJ860823BZ5	\$	345.00
441 AYUDAS SOCIALES A PERSONAS	X		ECONOMICO	Rosado Escobar Pedro Jhoel	ROEP850629HCCSSD01	ROEP8506294H2	\$	159.00
441 AYUDAS SOCIALES A PERSONAS	X		ECONOMICO	Cervera Castro Nelly Candelaria	CECN690910MCCRSL08	CECN690910R96	\$	159.00
441 AYUDAS SOCIALES A PERSONAS	X		ECONOMICO	Rosado Brito Adriana Del Socorro	RXBA790721MYNSRD06	ROBA790721FK5	\$	159.00
441 AYUDAS SOCIALES A PERSONAS	X		ECONOMICO	Cristobal Vera Veronica	CIVV721018MQRRRR17	CIVV72101814A	\$	159.00
441 AYUDAS SOCIALES A PERSONAS	X		ECONOMICO	Reyes Tzec Nadia Maricela	RETN840128MCCYZD06	RETN840128PT4	\$	345.00
441 AYUDAS SOCIALES A PERSONAS	X		ECONOMICO	Camara Gongora Irasema Del Rosario	CAGI730628MCCMNR05	CAGI730628HU9	\$	197.00
441 AYUDAS SOCIALES A PERSONAS	X		ECONOMICO	Quijano Rosado Carmen Sofia	QURC630529MCCJSR03	QURC630529D76	\$	645.01
441 AYUDAS SOCIALES A PERSONAS	X		ECONOMICO	Cadena Cupul Selene Noemi	CACS801021MCCDPL00	CACS801021BD8	\$	753.01

RESPONSABLE DE LA INFORMACIÓN

L.C. SONIA GUADALUPE PUGA KU
DIRECTORA INTERINA DE CONTABILIDAD

V. Bc.

C.P. MANUEL SOLIS DENEGRI
DIRECTOR GENERAL INTERINO DE FINANZAS

AUTORIZÓ
Gerardo
L.A.E. GERARDO MONTERO PÉREZ
RECTOR

441 AYUDAS SOCIALES A PERSONAS	X		ECONOMICO	Moreno Balan Pedro	MOBP681027HCCRLD05	MOBP681027R31	\$	345.00
441 AYUDAS SOCIALES A PERSONAS	X		ECONOMICO	Queb Medina Hector Manuel	QUMH761017HCCBDC04	QUMH761017P86	\$	279.01
441 AYUDAS SOCIALES A PERSONAS	X		ECONOMICO	Cauich Uicab Manuelita Concepcion	CAUM780722MCCCCN02	CAUM780722MWA	\$	279.00
441 AYUDAS SOCIALES A PERSONAS	X		ECONOMICO	Poot Dzib Juan De Dios	PODJ961006HCCTZN09	PODJ961006D4A	\$	278.99
441 AYUDAS SOCIALES A PERSONAS	X		ECONOMICO	Alvarado Carvajal Sergio Antonio	AACS880831HCCLRR07	AACS880831U35	\$	535.00
441 AYUDAS SOCIALES A PERSONAS	X		ECONOMICO	Piste Carrillo Caleb	PICC921027HCCSRL05	PICC9210273L2	\$	535.00
441 AYUDAS SOCIALES A PERSONAS	X		ECONOMICO	Amaya Montero Maria Teresa	AAMT730103MCCMNRO5	AAMT7301033B7	\$	645.01
441 AYUDAS SOCIALES A PERSONAS	X		ECONOMICO	Perez Madero Jose Candelario	PEMC650602HCCRDN06	PEMC650602GL4	\$	645.01
441 AYUDAS SOCIALES A PERSONAS	X		ECONOMICO	Perez Herrera Arandu	PEHA800817HCCRRR01	PEHA8008172B5	\$	248.98
441 AYUDAS SOCIALES A PERSONAS	X		ECONOMICO	Arceo Balan Lorena De Fatima	AEBL700517MCCRLR05	AEBL7005179C8	\$	279.00
441 AYUDAS SOCIALES A PERSONAS	X		ECONOMICO	Osorio Colli Victor Hugo	OOCV810531HTCSLC01	OOCV810531M47	\$	645.00
441 AYUDAS SOCIALES A PERSONAS	X		ECONOMICO	Arana Chavez Carlos Ruben	AACC670803HCCRHR04	AACC670803TD4	\$	645.00
441 AYUDAS SOCIALES A PERSONAS	X		ECONOMICO	Ortiz Solis Emilio Rodrigo	OISE850830HCCRLM03	OISE850830S54	\$	299.00
441 AYUDAS SOCIALES A PERSONAS	X		ECONOMICO	Villacis Alvarado Hortencia Del Carmen	VIAH710709MCCLLR09	VIAH710729RA2	\$	1,629.00

RESPONSABLE DE LA INFORMACIÓN
L.C. SONIA GUADALUPE PUGA KU
DIRECTORA INTERINA DE CONTABILIDAD

V.Bo.
C.P. MANUEL SOLIS DENEGRI
DIRECTOR GENERAL INTERINO DE FINANZAS

AUTORIZO
L.A.E. GERARDO MONTERO PÉREZ
RECTOR

441 AYUDAS SOCIALES A PERSONAS	X		ECONOMICO	Camara Ojendez Javier	CAOJ760425HCCMJV00	CAOJ760425198	\$	1,699.00
441 AYUDAS SOCIALES A PERSONAS	X		ECONOMICO	Novelo Palomo Miguel Angel	NOPM651129HCCVLG08	NOPM651129511	\$	299.00
441 AYUDAS SOCIALES A PERSONAS	X		ECONOMICO	Arceo Cobos Giovanna Teresita	AECG911015MCCR BV02	AECG911015MR3	\$	449.00
441 AYUDAS SOCIALES A PERSONAS	X		ECONOMICO	Moreno Castillo Jose Patricio	MOCP710317HCCRST02	MOCP710317NK1	\$	449.00
441 AYUDAS SOCIALES A PERSONAS	X		ECONOMICO	Moreno Balan Pedro	MOBP681027HCCRLD05	MOBP681027R31	\$	209.00
441 AYUDAS SOCIALES A PERSONAS	X		ECONOMICO	Castillo Cervera Jose Raul	CACR670725HCCSRL03	CACR670725UH4	\$	209.00
441 AYUDAS SOCIALES A PERSONAS	X		ECONOMICO	Gonzalez Kalan Patricio	GOKP771116HCCNLT00	GOKP7711161S0	\$	209.00
441 AYUDAS SOCIALES A PERSONAS	X		ECONOMICO	Verdejo Baeza Alejandro Manuel	VEBA770411HCCRZL09	VEBA7704116D0	\$	349.00
441 AYUDAS SOCIALES A PERSONAS	X		ECONOMICO	Moo Mucul Ana Isabel	MOMA880731MCCXCNO6	MOMA880731GI1	\$	349.00
441 AYUDAS SOCIALES A PERSONAS	X		ECONOMICO	Morales Pleites Natalia	MOPN820223MDFRLT00	MOPN820223EH9	\$	199.01
441 AYUDAS SOCIALES A PERSONAS	X		ECONOMICO	Angulo Carrillo Erik Ivan	AUCE740618HCCNRR00	AUCE740618FX1	\$	199.00
441 AYUDAS SOCIALES A PERSONAS	X		ECONOMICO	Luna Morales Laura	LUML841117MCSNRR03	LUML841117HM0	\$	155.02
441 AYUDAS SOCIALES A PERSONAS	X		ECONOMICO	Mijangos Cortes Ana Isabel	MICA690825MTCJRN08	MICA690825QM4	\$	209.01
441 AYUDAS SOCIALES A PERSONAS	X		ECONOMICO	Lopez Caamal Maria Eugenia	LOCE650721MCCPMG02	LOCE650721KH0	\$	209.01

RESPONSABLE DE LA INFORMACIÓN

L.C. SONIA GUADALUPE PUGA KU
DIRECTORA INTERINA DE CONTABILIDAD

Vg.Bo.

C.P. MANUEL SOLIS DENEGRI
DIRECTOR GENERAL INTERINO DE FINANZAS

AUTORIZO
Gerardo
L.A.E. GERARDO MONTERO PÉREZ
RECTOR

441 AYUDAS SOCIALES A PERSONAS	X		ECONOMICO	Cauch Che Saturnino	CACS691129HCCCHT10	CACS691129318	\$	95.00
441 AYUDAS SOCIALES A PERSONAS	X		ECONOMICO	Leon Dominguez Erika Del Carmen	LEDE741014MCCNMR09	LEDE741014698	\$	199.00
441 AYUDAS SOCIALES A PERSONAS	X		ECONOMICO	Angulo Sanguino Pedro Encarnacion	AUSP610403HCCNND03	AUSP610403L52	\$	98.99
441 AYUDAS SOCIALES A PERSONAS	X		ECONOMICO	Paat Cu Jazmin Esmeralda	PACJ870416MCCTXZ08	PACJ8704166Y7	\$	98.99
441 AYUDAS SOCIALES A PERSONAS	X		ECONOMICO	Medina Uribe Rodrigo Eduardo	MEUR841114HCCDRD09	MEUR841114RW1	\$	261.00
441 AYUDAS SOCIALES A PERSONAS	X		ECONOMICO	Acuña Pereyra Juan Antonio	AUPJ580612HCCCRN01	AUPJ5806121L7	\$	261.00
441 AYUDAS SOCIALES A PERSONAS	X		ECONOMICO	Aguilar Medina Ricardo Ignacio	AUMR611012HCCGDC04	AUMR611012RM9	\$	261.00
441 AYUDAS SOCIALES A PERSONAS	X		ECONOMICO	Guzman Noz Vicente Rafael	GUNV820519HCCZC01	GUNV820519CX3	\$	266.00
441 AYUDAS SOCIALES A PERSONAS	X		ECONOMICO	Matos Pech Maria Enriqueta	MAPE700810MCCTCN03	MAPE700810A44	\$	399.00
441 AYUDAS SOCIALES A PERSONAS	X		ECONOMICO	Uribe Aviles Mauro Ivan	UIAM860320HCCRV09	UIAM860320Q57	\$	261.00
441 AYUDAS SOCIALES A PERSONAS	X		ECONOMICO	Mariño Gomez Alina Isabel	MAGA980912MCCRML08	MAGA9809121W5	\$	261.00
441 AYUDAS SOCIALES A PERSONAS	X		ECONOMICO	Uc Cauch Luis Arturo	UXCL891006HCCCS05	UCLU891006EG5	\$	261.00
441 AYUDAS SOCIALES A PERSONAS	X		ECONOMICO	Magaña Valencia Josue Enmanuel	MAVJ831109HCCGLS09	MAVJ831109HRA	\$	449.00
441 AYUDAS SOCIALES A PERSONAS	X		ECONOMICO	Torres Lopez Vicente Martin	TOLV650211HCCRPC07	TOLV650211BW8	\$	429.00

RESPONSABLE DE LA INFORMACIÓN


L.C. SONIA GUADALUPE PUGA KU
DIRECTORA INTERINA DE CONTABILIDAD

V. Bo.

C.P. MANUEL SOLIS DENEGRI
DIRECTOR GENERAL INTERINO DE FINANZAS

AUTORIZÓ
L.A.E. GERARDO MONTERO PÉREZ
RECTOR

441 AYUDAS SOCIALES A PERSONAS	X		ECONOMICO	Maas Polanco Gabriela Beatriz	MAPG840220MYNSLB01	MAPG8402206I2	\$	209.00
441 AYUDAS SOCIALES A PERSONAS	X		ECONOMICO	Lugo Romero Brenda Guadalupe	LURB810422MYNGMR04	LURB810422LC4	\$	209.00
441 AYUDAS SOCIALES A PERSONAS	X		ECONOMICO	Loya Tiburcio Irazema	LOTI810627MCCYBR08	LOTI8106272J6	\$	209.00
441 AYUDAS SOCIALES A PERSONAS	X		ECONOMICO	Ruiz De Chavez Figueroa Maria Concepcion	RUFC600505MDFZGN05	RUFC600505AZ5	\$	349.00
441 AYUDAS SOCIALES A PERSONAS	X		ECONOMICO	Ku Leon Amina Lucelly	KULA790313MYNXNM05	KULA800313RA3	\$	99.00
441 AYUDAS SOCIALES A PERSONAS	X		ECONOMICO	Ortega Euan Jose Israel	OEEI620424HCCRNS15	OEEI620424IB0	\$	149.00
441 AYUDAS SOCIALES A PERSONAS	X		ECONOMICO	Canul Canche Enrique Gregorio	CACE781101HCCNNN00	CACE781101CJ4	\$	149.00
441 AYUDAS SOCIALES A PERSONAS	X		ECONOMICO	Barrera Escamilla Leonor Alicia	BAEL820221MCCRSN07	BAEL820221KA4	\$	395.00
441 AYUDAS SOCIALES A PERSONAS	X		ECONOMICO	Inurreta Mandeur Giselle	IUMG810916MDFNNS08	IUMG810916D27	\$	395.00
441 AYUDAS SOCIALES A PERSONAS	X		ECONOMICO	Caamal Pacheco Karen Guadalupe	CAPK900116MCCMCR03	CAPK900116FD8	\$	369.00
441 AYUDAS SOCIALES A PERSONAS	X		ECONOMICO	Caamal Saravia Angel Ricardo	CASA920422HCCMRN03	CASA920422DD3	\$	369.00
441 AYUDAS SOCIALES A PERSONAS	X		ECONOMICO	Santos Perez Alvaro Antonio	SAPA821018HCCNRL08	SAPA821018RXA	\$	264.00
441 AYUDAS SOCIALES A PERSONAS	X		ECONOMICO	Herrera Osorio Ivan Azael	HEOI900903HCCRSV00	HEOI900903TS5	\$	299.00
441 AYUDAS SOCIALES A PERSONAS	X		ECONOMICO	Ruiz Queb Keila Evelyn	RUQK790107MCCZBL09	RUQK790107CF6	\$	395.00

RESPONSABLE DE LA INFORMACIÓN

 U.C. SONIA GUADALUPE PUGA KU
 DIRECTORA INTERINA DE CONTABILIDAD

V.Bo.

 C.P. MANUEL SOLIS DENEGRI
 DIRECTOR GENERAL INTERINO DE FINANZAS

AUTORIZÓ

 L.A.E. GERARDO MONTERO PEREZ
 RECTOR

441 AYUDAS SOCIALES A PERSONAS	X		ECONOMICO	Quijano Crespo Deysi Guadalupe	QUCD820417MCCJRY01	QUCD8204179B9	\$	589.00
441 AYUDAS SOCIALES A PERSONAS	X		ECONOMICO	Rosado Brito Adriana Del Socorro	RXBA790721MYSRD06	ROBA790721FK5	\$	589.00
441 AYUDAS SOCIALES A PERSONAS	X		ECONOMICO	Naal Kantun Luciano Eliceo	NAKL730409HCCLNC04	NAKL7304099E5	\$	589.00
441 AYUDAS SOCIALES A PERSONAS	X		ECONOMICO	Heredia Baeza Alexander Leonel	HEBA920302HCCRZL08	HEBA920302E22	\$	535.00
441 AYUDAS SOCIALES A PERSONAS	X		ECONOMICO	Perez Ochoa Oliverio	PEOO641120HCCRCL07	PEOO641120A4A	\$	569.00
441 AYUDAS SOCIALES A PERSONAS	X		ECONOMICO	Soto Caraveo Juan Roman	SOCJ791108HVZTRN09	SOCJ791108963	\$	569.00
441 AYUDAS SOCIALES A PERSONAS	X		ECONOMICO	Quijano . Gabriel Alonso	QUXG680930HCCJXB00	QUGA680930IP6	\$	299.00
441 AYUDAS SOCIALES A PERSONAS	X		ECONOMICO	Gonzalez Kalan Patricio	GOKP771116HCCNLT00	GOKP7711161S0	\$	399.00
441 AYUDAS SOCIALES A PERSONAS	X		ECONOMICO	Tamay Carrillo Gabriel Alberto	TACG740320HCCMRB08	TACG740320LT8	\$	399.00
441 AYUDAS SOCIALES A PERSONAS	X		ECONOMICO	Perez Abreu Lavalle Ana Maria	PELA711108MCCRVN03	PELA711108TN0	\$	399.00
441 AYUDAS SOCIALES A PERSONAS	X		ECONOMICO	Gongora Medina Claudia Sugey	GOMC771221MCCNDL01	GOMC771221C76	\$	569.00
441 AYUDAS SOCIALES A PERSONAS	X		ECONOMICO	Sanchez Ehuan Alma Delia	SAEA711125MOCNHL06	SAEA7111251A3	\$	536.01
441 AYUDAS SOCIALES A PERSONAS	X		ECONOMICO	Gomez Garcia Yair Jesus Del Carmen	GOGY870716HCCMRR04	GOGY8707169I2	\$	574.00
441 AYUDAS SOCIALES A PERSONAS	X		ECONOMICO	Uco Euan Xochitl Gabriela	UOEX690120MCCNC01	UOEX690120PSA	\$	298.01

RESPONSABLE DE LA INFORMACIÓN

L.C. SONIA GUADALUPE PUGA KU
DIRECTORA INTERINA DE CONTABILIDAD

V. B.

C.P. MANUEL SOLIS DENEGRI
DIRECTOR GENERAL INTERINO DE FINANZAS

AUTORIZÓ
L.A.E. GERARDO MONTERO PÉREZ
RECTOR

441 AYUDAS SOCIALES A PERSONAS	X		ECONOMICO	Garcia Mateo Eliseo	GAME610611HCCRTL03	GAME610611ME2	\$	298.01
441 AYUDAS SOCIALES A PERSONAS	X		ECONOMICO	Sanchez Dzib Erika Adriana	SADE820416MCCNZR09	SADE8204162T3	\$	395.00
441 AYUDAS SOCIALES A PERSONAS	X		ECONOMICO	Fonseca Magaña Oriana	FOMO720714MDFNGR01	FOMO720714JIA	\$	535.00
441 AYUDAS SOCIALES A PERSONAS	X		ECONOMICO	Uc Valencia Ana Del Socorro	UXVA660328MCCCLN00	UVAN660328JE1	\$	399.00
441 AYUDAS SOCIALES A PERSONAS	X		ECONOMICO	Falcon Lozada Alma Lorena	FALA650917MCCLZL09	FALA650917A28	\$	399.00
441 AYUDAS SOCIALES A PERSONAS	X		ECONOMICO	Misset Gutierrez Elisabet	MIGE791012MCCSTL07	MIGE791012SW7	\$	569.00
441 AYUDAS SOCIALES A PERSONAS	X		ECONOMICO	Estrella Chuc Francisco Del Carmen	EECF721003HCCSHR01	EECF721003UL4	\$	535.00
441 AYUDAS SOCIALES A PERSONAS	X		ECONOMICO	Castillo Perez Felipe	CAPF710823HVZSRL01	CAPF710823KN9	\$	589.00
441 AYUDAS SOCIALES A PERSONAS	X		ECONOMICO	Enriquez Cachon Leticia Del Rosario	EICL690905MCCNCT05	EICL690905DG1	\$	299.00
441 AYUDAS SOCIALES A PERSONAS	X		ECONOMICO	Martinez Lopez Maria Jose	MALJ911030MYNRPS02	MALJ911030I25	\$	479.00
441 AYUDAS SOCIALES A PERSONAS	X		ECONOMICO	Dzib Mendicuti Carlos Adrian	DIMC890522HCCZNR08	DIMC890522FT1	\$	479.00
441 AYUDAS SOCIALES A PERSONAS	X		ECONOMICO	Martinez Pino Manuel Angel	MAPM840203HCCRNN02	MAPM840203FR3	\$	499.00
441 AYUDAS SOCIALES A PERSONAS	X		ECONOMICO	Dominguez Dominguez Cesar Eduardo	DODC781010HCCMMS02	DODC7810107Y6	\$	459.00
441 AYUDAS SOCIALES A PERSONAS	X		ECONOMICO	Chi Cohuo Humberto Mauricio	CICH920705HCCHHM06	CICH920705VC4	\$	459.00

RESPONSABLE DE LA INFORMACIÓN

L.C. SONIA FORTUPE PUGA KU
DIRECTORA INTERINA DE CONTABILIDAD

Vd.Bo.

C.P. MANUEL SOLIS DENEGRI
DIRECTOR GENERAL INTERINO DE FINANZAS

AUTORIZÓ
L.A.E. GERARDO MONTERO PEREZ
RECTOR

441 AYUDAS SOCIALES A PERSONAS	X		ECONOMICO	Diaz Feliciano Carmela	DIFC780730MCCZLR01	DIFC7807306LA	\$	269.00
441 AYUDAS SOCIALES A PERSONAS	X		ECONOMICO	Mejia Ortega Victoria Isabel	MEOV670728MCCJRC07	MEOV670728EJ8	\$	599.00
441 AYUDAS SOCIALES A PERSONAS	X		ECONOMICO	Meneses Lopez Rafael Enrique	MELR860410HCCNPF00	MELR8604101M5	\$	479.00
441 AYUDAS SOCIALES A PERSONAS	X		ECONOMICO	Martinez Perez Jose Alejandro	MAPA910415HCCRRL03	MAPA9104156R8	\$	479.00
441 AYUDAS SOCIALES A PERSONAS	X		ECONOMICO	Chacha Mendoza Nicanor	CAMN760110HCCHNC05	CAMN760110C23	\$	290.03
441 AYUDAS SOCIALES A PERSONAS	X		ECONOMICO	Marquez Richaud Orlando Jesus	MARO930818HCCRCR02	MARO9308184J6	\$	99.00
441 AYUDAS SOCIALES A PERSONAS	X		ECONOMICO	Jaimez Rodriguez Maria Guadalupe	JARG731012MGRMDD06	JARG731012QZ5	\$	99.00
441 AYUDAS SOCIALES A PERSONAS	X		ECONOMICO	Damian Sulub Mayra Patricia	DASM830122MCCMLY01	DASM830122RV4	\$	99.00
441 Ayudas sociales a personas	X		Económico	Cosgaya Balmes Valeria	COBV991029MCCSL03		\$	11,540.00
441 Ayudas sociales a personas	X		Económico	Díaz Vázquez Osiris Michelle	DIVO971217MCCZS06		\$	10,500.00
441 Ayudas sociales a personas	X		Económico	Dzib Vivas Elideth Guadalupe	DIVE990921MCCZVL04		\$	700.00
441 Ayudas sociales a personas	X		Económico	Guzman Tun Escarley del Carmen	GUTE000622MCCZNSA0		\$	1,200.00
441 Ayudas sociales a personas	X		Económico	Huerta García Diana Janelle	HUGD010320MCCRRNA7		\$	5,500.00
441 Ayudas sociales a personas	X		Económico	Keb Hernandez Mayavi Estefania	KEHM010511MCCBRYA9		\$	13,400.00

RESPONSABLE DE LA INFORMACIÓN

L.C. SONIA GUADALUPE PUGA KU
DIRECTORA INTERNA DE CONTABILIDAD

V. B.

C.P. MANUEL SOLIS DENEGRI
DIRECTOR GENERAL INTERINO DE FINANZAS

AUTORIZÓ
L.A.E. GERARDO MONTERO PÉREZ
RECTOR

441 Ayudas sociales a personas	X	Económico	Oy Fernandez Shelly Marisel	OXF5001026MYNYRHA4	\$ 13,950.00
441 Ayudas sociales a personas	X	Económico	Pech Canul Jesus David	PECJ980209HYNCNS06	\$ 300.00
441 Ayudas sociales a personas	X	Económico	Adrian Enrique Rufino Xiu	RUXA0106214HCCFXDA8	\$ 1,300.00
441 Ayudas sociales a personas	X	Económico	Tun Cruz Citlali Yazaret	TUCC010707MCCNRTB7	\$ 10,700.00
441 Ayudas sociales a personas	X	Económico	Tun Medina Keyli Yamelli	TUMK011107MCCNDYA8	\$ 13,400.00
441 Ayudas sociales a personas	X	Económico	Vivas Martinez Dulce Stefania	VIMD010417MCCVRLA4	\$ 6,100.00
441 Ayudas sociales a personas	X	Económico	Cortez Martin Abril Guadalupe	COMA000226MCCRRBA4	\$ 2,000.00
441 Ayudas sociales a personas	X	Económico	Pedraza Mijangos Ana Maria Anotnia	PEMA990105MCCDJN01	\$ 2,000.00
441 Ayudas sociales a personas	X	Económico	Ortiz Gonzalez Ricardo Antonio	OIGR000711HCCRCA2	\$ 1,000.00
441 Ayudas sociales a personas	X	Económico	Moralez Aguilar Victoria Dhyojelin	MOAV010115MCCRG8	\$ 5,300.00
441 Ayudas sociales a personas	X	Económico	Tec Noh Leilani Gabriela	TENL000920MCCCHLA7	\$ 7,960.00
441 Ayudas sociales a personas	X	Económico	Ramirez Petun Maria Jose	RAPJ000405MCCMTSA7	\$ 4,050.00
441 Ayudas sociales a personas	X	Económico	Verdejo Tun Joamy Adaluz	VETJ000705MCCRNMA9	\$ 11,500.00
441 Ayudas sociales a personas	X	Económico	Cauich Chi Saul Abimael	CACS000911HYNCHLA9	\$ 1,300.00

RESPONSABLE DE LA INFORMACIÓN

L.C. SONIA GUADALUPE PUGA KU
DIRECTORA INTERNA DE CONTABILIDAD

Vo.Bo.

C.P. MANUEL SOLIS DENEGRI
DIRECTOR GENERAL INTERINO DE FINANZAS

AUTORIZÓ
L.A.E. GERARDO MONTERO PÉREZ
RECTOR

441 Ayudas sociales a personas	X	Económico	Ake May Yoan Carlos	AEMY031013HCCKYNA6	\$	600.00
441 Ayudas sociales a personas	X	Económico	Alejo Arcos Karen Guadalupe	AEAK021107MCCLRRA7	\$	12,800.00
441 Ayudas sociales a personas	X	Económico	Ayuso Vazquez Marlene Del Carmen	AUVM020917MCCYZRA8	\$	9,200.00
441 Ayudas sociales a personas	X	Económico	Bacab Tzuc Cristobal David	BATC981104HQRCZRO2	\$	3,000.00
441 Ayudas sociales a personas	X	Económico	Baqueiro Uicab Fatima Cristel	BAUF020508MCCQCTA3	\$	8,550.00
441 Ayudas sociales a personas	X	Económico	Buendia Vargas Selina Lucrecia	BUVS021115MYNNRLA5	\$	9,888.00
441 Ayudas sociales a personas	X	Económico	Caceres Guzman Monica del Carmen	CAGM010606MCCCZNA0	\$	9,200.00
441 Ayudas sociales a personas	X	Económico	Canche Contreras Jhonb Andrik	CACJ020217HCCNNHA6	\$	3,000.00
441 Ayudas sociales a personas	X	Económico	Castro Sarmiento Andrea Monserrat	CASA00051MCCRNA7	\$	8,000.00
441 Ayudas sociales a personas	X	Económico	Cruz Cardos Jazmin del Rosario	CUCJ010515MCCRZA5	\$	8,185.00
441 Ayudas sociales a personas	X	Económico	Cruz Perez Diana Yarandi	CUPD020120MCCRRA6	\$	4,350.00
441 Ayudas sociales a personas	X	Económico	Ek Pacheco Dafne Guadalupe	EXPD020821MCKCFA1	\$	12,700.00
441 Ayudas sociales a personas	X	Económico	Galicia guzman Xachty	GAGX011012MMCLZCA6	\$	10,000.00
441 Ayudas sociales a personas	X	Económico	Lopez Perez Adriana del Jesus	LOPA020606MCCPRDA2	\$	11,450.00

RESPONSABLE DE LA INFORMACIÓN

L.C. SONIA GUADALUPE PUGA KU
DIRECTORA INTERINA DE CONTABILIDAD

Vc.Bo.

C.P. MANUEL SOLIS DENEGRI
DIRECTOR GENERAL INTERINO DE FINANZAS

AUTORIZÓ
L.A.E. GERARDO MONTERO PÉREZ
RECTOR

441 Ayudas sociales a personas	X		Económico	Madrid Lopez Linette Alessandra	MALL020911MCCDPNA9		\$ 8,150.00
441 Ayudas sociales a personas	X		Económico	Medina Cauich Astrid Monserrat	MECA000923MQRDCSA5		\$ 9,200.00
441 Ayudas sociales a personas	X		Económico	Mendez Carrillo Luisa Fernandan	MECL020208MCCNRSA3		\$ 9,250.00
441 Ayudas sociales a personas	X		Económico	Rosado Mendez Luis Angel	ROML010409HOCNSNA9		\$ 2,850.00
441 Ayudas sociales a personas	X		Económico	Ruiz Montuy Jose Jahir	RUMJ980723HVZZNH09		\$ 3,000.00
441 Ayudas sociales a personas	X		Económico	Tello Zumarraga Jesus Alonzo	TEZJ010108HCCLMSA3		\$ 3,000.00
441 Ayudas sociales a personas	X		Económico	Valencia Martinez Ana Cecilia	VAMA010126MYNLRNA9		\$ 9,200.00
441 Ayudas sociales a personas	X		Económico	Velueta Hernandez Damaris Yasmin	VEHD010809MCCLRMA2		\$ 8,550.00
441 Ayudas sociales a personas	X		Económico	Perez Lizeth del Rosario	PELR000914MCCRZA4		\$ 9,700.00
441 Ayudas sociales a personas	X		Económico	Berzunza Landeros Vianey de los Angeles	BELV001124MCCRNA6		\$ 3,000.00
441 Ayudas sociales a personas	X		Económico	Can Martin Marina Guadalupe	CAMM010820MYNNRRA1		\$ 8,000.00
441 Ayudas sociales a personas	X		Económico	Centeno Montero Keaty Evelin	CEMK010111MCCNNTA2		\$ 17,200.00
441 Ayudas sociales a personas	X		Económico	Aguilar Cohenete Giselle Alejandra	AUCG011129MCCGHA7		\$ 8,600.00
441 Ayudas sociales a personas	X		Económico	Chan Yam Leslie Yareth	CAYL021115MCCHMSA3		\$ 8,550.00

RESPONSABLE DE LA INFORMACIÓN

L. C. SONIA GUADALUPE PUGA KU
DIRECTORA INTERINA DE CONTABILIDAD

V. B.

C.P. MANUEL SOLIS DENEGRI
DIRECTOR GENERAL INTERINO DE FINANZAS

AUTORIZÓ

L.A.E. GERARDO MONTERO PEREZ
RECTOR

441 Ayudas sociales a personas	X		Económico	Chi Pech Dayra Gissel	CIPD020701MCCHCYA5	\$	500.00
441 Ayudas sociales a personas	X		Económico	Mena Quintana Arleth Guadalupe	MEQA001016MCCNNA5	\$	8,150.00
441 Ayudas sociales a personas	X		Económico	Patron Sonda Rosa Isamar	PASR011218MYNTSA1	\$	8,550.00
441 Ayudas sociales a personas	X		Económico	Velasquez Arellano Jose Manuel	VEAM991229HQRLRN09	\$	2,500.00
441 Ayudas sociales a personas	X		Económico	Rodríguez Martinez Karla Jaquelin	ROMK031126MCCDRRA0	\$	550.00
441 Ayudas sociales a personas	X		Económico	Alonzo Ganzo Jade Noemi	AOGJ030503MCCLNDA5	\$	550.00
441 Ayudas sociales a personas	X		Económico	Chel Jimenez Andrea Carolina	CEJA001027MCCHMNA3	\$	950.00
441 Ayudas sociales a personas	X		Económico	Chin Chim Celeste Cristel	CICC030831MCCHHLA2	\$	1,000.00
441 Ayudas sociales a personas	X		Económico	Chi Chim Yesenia del Jesus	CICY011231MCCHHSA3	\$	1,050.00
441 Ayudas sociales a personas	X		Económico	Chi Perez Manuel Alejandro	CIPM030126HCCHRNA0	\$	550.00
441 Ayudas sociales a personas	X		Económico	Chuc Horta Pedro Esteban	CUHP010629HCCHRDA7	\$	500.00
441 Ayudas sociales a personas	X		Económico	Delgado Quen Nadxely Candelaria	DEQN020202MCCLNDA7	\$	1,050.00
441 Ayudas sociales a personas	X		Económico	Duarte Zavala Alejandro	DUZA000902HCCRVLA3	\$	550.00
441 Ayudas sociales a personas	X		Económico	Esperon Nahuat Pamela Abigail	EENP030205MYNSHMA8	\$	550.00

RESPONSABLE DE LA INFORMACIÓN


L.C. SONIA GUADALUPE PUGA KU
DIRECTORA INTERINA DE CONTABILIDAD

Vo.Bo.

C.P. MANUEL SOLIS DENEGRI
DIRECTOR GENERAL INTERINO DE FINANZAS


AUTORIZÓ
L.A.E. GERARDO MONTERO PEREZ
RECTOR

441 Ayudas sociales a personas	X	Económico	Gomez Canche Andrea Amire	GOCA021220MYNMNNA5	\$	550.00
441 Ayudas sociales a personas	X	Económico	Herrera Ocaña Jose Manuel	HEOM031005HCCRCNA1	\$	550.00
441 Ayudas sociales a personas	X	Económico	Huicab Uribe Maria Eugenia del Jesus	HUUE870810MCCCRG08	\$	2,550.00
441 Ayudas sociales a personas	X	Económico	Ojeda Cahuich Luis Arturo	OECL030327HCCJHSA8	\$	1,050.00
441 Ayudas sociales a personas	X	Económico	Lopez Molar Andrea Guadalupe	LOMA011130MCCPLNA4	\$	550.00
441 Ayudas sociales a personas	X	Económico	Pech Tun Nayeli Mayrani	PETN000916MCCCNYA7	\$	550.00
441 Ayudas sociales a personas	X	Económico	Quintana Tello Mariam Rosalia	QUTM030819MCCNLRA4	\$	550.00
441 Ayudas sociales a personas	X	Económico	Ramirez Reyes Cielo Vanessa	RARC000815MCCMYLA0	\$	1,000.00
441 Ayudas sociales a personas	X	Económico	Rodriguez Chuc Mauricio Eduardo	ROCM960717HCCDHR06	\$	1,050.00
441 Ayudas sociales a personas	X	Económico	Cauich Araujo Ana Alicia	CAAA030508MCCCHRNA0	\$	1,050.00
441 Ayudas sociales a personas	X	Económico	Hernandez Olivares Alejandra Paola	HEOA030524MCCRLLA7	\$	1,050.00
441 Ayudas sociales a personas	X	Económico	Rodriguez Euan Guadalupe del Rosario	ROEG030304MCCDNA1	\$	1,050.00
441 Ayudas sociales a personas	X	Económico	Sarricolea Martinez Zayra Yenin	SAMZ920228MCCRRY01	\$	1,050.00
441 Ayudas sociales a personas	X	Económico	Uc Uc Victor Antonio	UXUV030112HCCCCCA4	\$	550.00

RESPONSABLE DE LA INFORMACIÓN

 L.C. SONIA GUADALUPE PUGA KU
 DIRECTORA INTERINA DE CONTABILIDAD

Vg.Bb.

 C.P. MANUEL SOLIS DENEGRI
 DIRECTOR GENERAL INTERINO DE FINANZAS

AUTORIZÓ

 L.A.E. GERARDO MONTERO PÉREZ
 RECTOR

441 Ayudas sociales a personas	X		Económico	Trejo Cobb Victor Manuel	TECV940921HCCRBC02		\$ 3,000.00
441 Ayudas sociales a personas	X		Económico	Venegas Castillo Diana Anaid	VECD030813MCCNSNA3		\$ 550.00
441 Ayudas sociales a personas	X		Económico	Díaz Feliciano Carmela	DIFC780730MCCZLR01	DIFC7807306LA	\$ 1,500.00
TOTAL :							\$ 466,193.60

RESPONSABLE DE LA INFORMACIÓN

L.C. SONIA GUADALUPE PUGA KU
DIRECTORA INTERINA DE CONTABILIDAD

(Signature)
C.O.B.

C.P. MANUEL SOLIS DENEGRI
DIRECTOR GENERAL INTERINO DE FINANZAS


(Signature)
AUTORIZÓ
L.A.F. GERARDO MONTERO PÉREZ
RECTOR



2. Norma para establecer la estructura de información del formato de programas con recursos federales por orden de gobierno.

Entidad Federativa / Municipio: Instituto Campechano									
Formato de programas con recursos concurrente por orden de gobierno									
Periodo: 4to Trimestre del año 2021									
Nombre del Programa	Federal		Estatal		Municipal		Otros		Monto Total
	Dependencia / Entidad	Aportación (Monto)	Dependencia / Entidad	Aportación (Monto)	Dependencia / Entidad	Aportación (Monto)	Dependencia / Entidad	Aportación (Monto)	
U006 Subsidios Federales para Organismos Descentralizados Estatales	Secretaría de Educación Pública	\$18,485,956.00	Poder Ejecutivo del Estado de Campeche	\$141,313,216.00		\$0.00		\$0.00	\$159,799,172.00
Fortalecimiento de Aportaciones Múltiples (FAM) Educación Superior	Secretaría de Educación Pública	\$7,559,113.78		\$0.00		\$0.00		\$0.00	\$7,559,113.78
Fortalecimiento de Aportaciones Múltiples (FAM) Educación Media Superior	Secretaría de Educación Pública	\$687,989.00		\$0.00		\$0.00		\$0.00	\$687,989.00

AUTORIZÓ


L.A.E. GERARDO MONTERO PÉREZ
RECTOR

VO.BO.


C.P. MANUEL SOLIS DENEGRI
DIRECTOR GENERAL INTERINO DE
FINANZAS

RESPONSABLE DE LA INFORMACIÓN


L.C. SONIA GUADALUPE PUGA KU
DIRECTORA INTERINA DE
CONTABILIDAD



2. Norma para establecer la estructura de información del formato de programas con recursos federales por orden de gobierno.

Entidad Federativa / Municipio: Instituto Campechano									
Formato de programas con recursos concurrente por orden de gobierno									
Periodo: 4to Trimestre del año 2021									
Total:		\$20,199,334.90		\$93,524,649.00		\$0.00		\$0.00	\$113,723,983.90


AUTORIZÓ


L.A.E. GERARDO MONTERO PÉREZ
RECTOR

VO.BO.


C.P. MANUEL SOLÍS DENEGRÍ
DIRECTOR GENERAL INTERINO DE
FINANZAS

RESPONSABLE DE LA INFORMACIÓN


L.C. SONIA GUADALUPE PUGA KU
COORDINADORA GENERAL DE
CONTABILIDAD



6. Normas para establecer la estructura de información del formato del ejercicio y destino de gasto federalizado y reintegros

Entidad Federativa / Municipio: Instituto Campechano						
Formato del ejercicio y destino de gasto federalizado y reintegros						
Al Período 4to Trimestre del año 2021						
Programa o Fondo	Destino de los Recursos	Ejercicio		Reintegro		
		Devengado	Pagado			
U006 Subsidios Federales para Organismos Descentralizados Estatales	Gastos de Operación (Capítulo 2000 y 3000) Organismos Descentralizados Estatales	\$18,485,956.00	\$18,485,956.00	\$0.00		
U006 Subsidios Federales para Organismos Descentralizados Estatales (Apoyo Financiero Regreso a Clases Extraordinario)	Gastos de Operación (Capítulo 2000 y 3000) Organismos Descentralizados Estatales	\$620,321.67	\$620,321.67	\$0.33		
Fondo de Aportaciones Múltiples (FAM) Infraestructura Educativa Superior	Fortalecimiento de la Infraestructura Física de Educación Superior	\$7,559,113.78	\$6,929,239.77	\$0.00		
Fondo de Aportaciones Múltiples (FAM) Infraestructura Educativa Media Superior	Fortalecimiento de la Infraestructura Física de Educación Media Superior	\$687,989.00	\$630,413.74	\$0.00		
Total:		\$27,353,380.45	\$26,665,931.18			

AUTORIZÓ


L.A.E. GERARDO MONTERO PÉREZ
RECTOR

VO.BO.


C.P. MANUEL SOLÍS DENEGRÍ
DIRECTOR GENERAL INTERINO DE
FINANZAS

RESPONSABLE DE LA INFORMACIÓN


L.C. SONIA GUADALUPE PUGA KU
DIRECTORA INTERINA DE
CONTABILIDAD