

INSTITUTO CAMPECHANO




CUENTA PÚBLICA 2021


INFORMACIÓN CONTABLE


Cuenta Pública 2021
Instituto Campechano
Estado de Actividades
Del 1 de Enero al 31 de Diciembre de 2021 y 2020
(Pesos)

Concepto	2021	2020
INGRESOS Y OTROS BENEFICIOS		
Ingresos de la Gestión		
Impuestos	20,000,855	20,414,136
Cuotas y Aportaciones de Seguridad Social	0	0
Contribuciones de Mejoras	0	0
Derechos	0	0
Productos	0	0
Aprovechamientos	10,685	15,697
Ingresos por Venta de Bienes y Prestación de Servicios	0	0
	19,990,170	20,398,439
Participaciones, Aportaciones, Convenios, Incentivos Derivados de la Colaboración Fiscal, Fondos Distintos de Aportaciones, Transferencias, Asignaciones, Subsidios y Subvenciones, y Pensiones y Jubilaciones	170,666,844	174,421,869
Participaciones, Aportaciones, Convenios, Incentivos Derivados de la Colaboración Fiscal, Fondos Distintos de Aportaciones	0	0
Transferencias, Asignaciones, Subsidios y Subvenciones, y Pensiones y Jubilaciones	170,666,844	174,421,869
Otros Ingresos y Beneficios	0	0
Ingresos Financieros	0	0
Incremento por Variación de Inventarios	0	0
Disminución del Exceso de Estimaciones por Pérdida o Deterioro u Obsolescencia	0	0
Disminución del Exceso de Provisiones	0	0
Otros Ingresos y Beneficios Varios	0	0
Total de Ingresos y Otros Beneficios	190,667,700	194,836,005
GASTOS Y OTRAS PÉRDIDAS		
Gastos de Funcionamiento		
Servicios Personales	183,637,611	184,135,970
Materiales y Suministros	155,802,685	152,444,989
Servicios Generales	6,273,896	8,144,241
	21,561,030	23,546,739
Transferencias, Asignaciones, Subsidios y Otras Ayudas	746,900	282,004
Transferencias Internas y Asignaciones al Sector Público	0	0
Transferencias al Resto del Sector Público	0	0
Subsidios y Subvenciones	0	0
Ayudas Sociales	0	0
Pensiones y Jubilaciones	746,900	282,004
Transferencias a Fideicomisos, Mandatos y Contratos Análogos	0	0
Transferencias a la Seguridad Social	0	0
Donativos	0	0
Transferencias al Exterior	0	0
Participaciones y Aportaciones	10,247,103	12,365,924
Participaciones	0	0
Aportaciones	0	0
Convenios	10,247,103	12,365,924
Intereses, Comisiones y Otros Gastos de la Deuda Pública	0	0
Intereses de la Deuda Pública	0	0
Comisiones de la Deuda Pública	0	0
Gastos de la Deuda Pública	0	0
Costo por Coberturas	0	0
Apoyos Financieros	0	0
Otros Gastos y Pérdidas Extraordinarias	813,561	1,182,417
Estimaciones, Depreciaciones, Deterioros, Obsolescencia y Provisiones	813,561	1,182,417
Disminución de Inventarios	0	0
Aumento por Insuficiencia de Estimaciones por Pérdida o Deterioro y Aumento por Insuficiencia de Provisiones	0	0
Otros Gastos	0	0
Inversión Pública	0	0
Inversión Pública no Capitalizable	0	0
Total de Gastos y Otras Pérdidas	195,445,175	197,966,315
Resultados del Ejercicio (Ahorro/Desahorro)	-4,777,475	-3,130,309

Bajo protesta de decir verdad declaramos que los Estados Financieros y sus Notas son razonablemente correctos y responsabilidad del emisor

Autorizó

L.A.E. Gerardo Montero Pérez
Rector

Elaboró

L.C. Guadalupe Puga Ku
Directora General de Contabilidad



C.P. Manuel Solís Denegri
Director General Interino de Finanzas

Cuenta Pública 2021
Instituto Campechano
Estado de Situación Financiera
Al 31 de Diciembre de 2021 y 2020
(Pesos)

CONCEPTO	Año		CONCEPTO	Año	
	2021	2020		2021	2020
ACTIVO			PASIVO		
<i>Activo Circulante</i>			<i>Pasivo Circulante</i>		
Efectivo y Equivalentes	8,849,487	9,958,915	Cuentas por Pagar a Corto Plazo	9,164,120	8,178,485
Derechos a Recibir Efectivo o Equivalentes	83,120	306,385	Documentos por Pagar a Corto Plazo	0	0
Derechos a Recibir Bienes o Servicios	46,672	355,518	Porción a Corto Plazo de la Deuda Pública a Largo Plazo	0	0
Inventarios	716,256	716,256	Títulos y Valores a Corto Plazo	0	0
Almacenes	0	0	Pasivos Diferidos a Corto Plazo	0	0
Estimación por Pérdida o Deterioro de Activos Circulantes	0	0	Fondos y Bienes de Terceros en Garantía y/o Administración a Corto Plazo	19,913	1,060
Otros Activos Circulantes	0	75,625	Provisiones a Corto Plazo	0	0
Total de Activos Circulantes	9,695,534	11,412,699	Otros Pasivos a Corto Plazo	520	421,789
			Total de Pasivos Circulantes	9,184,553	8,601,334
<i>Activo No Circulante</i>			<i>Pasivo No Circulante</i>		
Inversiones Financieras a Largo Plazo	0	0	Cuentas por Pagar a Largo Plazo	0	0
Derechos a Recibir Efectivo o Equivalentes a Largo Plazo	0	0	Documentos por Pagar a Largo Plazo	0	0
Bienes Inmuebles, Infraestructura y Construcciones en Proceso	0	0	Deuda Pública a Largo Plazo	0	0
Bienes Muebles	21,464,089	22,732,985	Pasivos Diferidos a Largo Plazo	0	0
Activos Intangibles	0	0	Fondos y Bienes de Terceros en Garantía y/o en Administración a Largo Plazo	0	0
Depreciación, Deterioro y Amortización Acumulada de Bienes	-19,302,288	-19,820,681	Provisiones a Largo Plazo	41,203,685	39,804,234
Activos Diferidos	0	0	Total de Pasivos No Circulantes	41,203,685	39,804,234
Estimación por Pérdida o Deterioro de Activos no Circulantes	0	0	Total del Pasivo	50,388,238	48,405,569
Otros Activos no Circulantes	36,285	36,285	HACIENDA PÚBLICA/ PATRIMONIO		
Total de Activos No Circulantes	2,198,086	2,948,589	<i>Hacienda Pública/Patrimonio Contribuido</i>		
Total del Activo	11,893,620	14,361,287	Aportaciones	15,562,601	15,562,601
			Donaciones de Capital	13,113,026	13,113,026
			Actualización de la Hacienda Pública / Patrimonio	0	0
			<i>Hacienda Pública/Patrimonio Generado</i>		
			Resultados del Ejercicio (Ahorro / Desahorro)	-4,777,475	-3,130,309
			Resultados de Ejercicios Anteriores	-53,237,722	-50,107,413
			Revalúos	0	0
			Reservas	0	0
			Rectificaciones de Resultados de Ejercicios Anteriores	-9,155,047	-9,482,185
			Exceso o Insuficiencia en la Actualización de la Hacienda Pública/Patrimonio	0	0
			Resultado por Posición Monetaria	0	0
			Resultado por Tenencia de Activos no Monetarios	0	0
			Total Hacienda Pública/ Patrimonio	-38,494,618	-34,044,281
			Total del Pasivo y Hacienda Pública / Patrimonio	11,893,620	14,361,287


Bajo protesta de decir verdad declaramos que los Estados Financieros y sus Notas son razonablemente correctos y responsabilidad del emisor

Autorizó



L.A.E. Gerardo Montero Pérez
Rector

Elaboró



L.C. Sonia Guadalupe Bugarín
Directora General de Contabilidad

Revisó



C.P. Manuel Solís Denegri
Director General Interino de Finanzas

Cuenta Pública 2021
Instituto Campechano
Estado de Variación en la Hacienda Pública
Del 1 de Enero al 31 de Diciembre de 2021
(pesos)

Concepto	Hacienda Pública/Patrimonio Contribuido	Hacienda Pública/Patrimonio Generado de Ejercicios Anteriores	Hacienda Pública/Patrimonio Generado del Ejercicio	Exceso o Insuficiencia en la Actualización de la Hacienda Pública / Patrimonio	TOTAL
HACIENDA PÚBLICA/PATRIMONIO CONTRIBUIDO NETO DE 2020	28,675,627				28,675,627
Aportaciones	15,562,601				15,562,601
Donaciones de Capital	13,113,026				13,113,026
Actualización de la Hacienda Pública/Patrimonio	0				0
HACIENDA PÚBLICA/PATRIMONIO GENERADO NETO DE 2020		-59,589,599	-3,130,309		-62,719,908
Resultados del Ejercicio (Ahorro/Desahorro)			-3,130,309		-3,130,309
Resultados de Ejercicios Anteriores		-50,107,413			-50,107,413
Revalúos		0		0	0
Reservas		0			0
Rectificaciones de Resultados de Ejercicios Anteriores		-9,482,185			-9,482,185
EXCESO O INSUFICIENCIA EN LA ACTUALIZACIÓN DE LA HACIENDA PÚBLICA/PATRIMONIO NETO DE 2020				0	0
Resultado por Posición Monetaria				0	0
Resultado por Tenencia de Activos no Monetarios				0	0
HACIENDA PÚBLICA / PATRIMONIO NETO FINAL DE 2020	28,675,627	-59,589,599	-3,130,309	0	-34,044,281
CAMBIOS EN LA HACIENDA PÚBLICA/PATRIMONIO CONTRIBUIDO NETO DE 2021	0				0
Aportaciones	0				0
Donaciones de Capital	0				0
Actualización de la Hacienda Pública/Patrimonio	0				0
VARIACIONES DE LA HACIENDA PÚBLICA / PATRIMONIO GENERADO NETO DE 2021		-3,130,309	-1,320,027		-4,450,337
Resultados del Ejercicio (Ahorro/Desahorro)			-4,777,475		-4,777,475
Resultados de Ejercicios Anteriores		-3,130,309	3,130,309		0
Revalúos		0	0	0	0
Reservas		0	0		0
Rectificaciones de Resultados de Ejercicios Anteriores			327,138		327,138
CAMBIOS EN EL EXCESO O INSUFICIENCIA EN LA ACTUALIZACIÓN DE LA HACIENDA PÚBLICA/PATRIMONIO NETO DE 2021				0	0
Resultado por Posición Monetaria				0	0
Resultado por Tenencia de Activos no Monetarios				0	0
HACIENDA PÚBLICA / PATRIMONIO NETO FINAL DE 2021	28,675,627	-62,719,908	-4,450,337	0	-38,494,618

Bajo protesta de decir verdad declaramos que los Estados Financieros y sus Notas son razonablemente correctos y responsabilidad del emisor

Autorizó

L. A. E. Estrada Montero Pérez
Rector


Guadalupe Puga Ku
Directora Interina de Contabilidad


C.P. Manuel Solís Denegri
Director General Interino de Finanzas


Cuenta Pública 2021
Instituto Campechano
Estado de Cambios en la Situación Financiera
Del 1 de Enero al 31 de Diciembre de 2021
(Pesos)

Concepto	Origen	Aplicación
ACTIVO	2,986,060	518,393
Activo Circulante	1,717,165	0
Efectivo y Equivalentes		
Derechos a Recibir Efectivo o Equivalentes	1,109,429	0
Derechos a Recibir Bienes o Servicios	223,265	0
Inventarios	308,846	0
Almacenes	0	0
Estimación por Pérdida o Deterioro de Activos Circulantes	0	0
Otros Activos Circulantes	0	0
	75,625	0
Activo No Circulante	1,268,896	518,393
Inversiones Financieras a Largo Plazo		
Derechos a Recibir Efectivo o Equivalentes a Largo Plazo	0	0
Bienes Inmuebles, Infraestructura y Construcciones en Proceso	0	0
Bienes Muebles	0	0
Activos Intangibles	1,268,896	0
Depreciación, Deterioro y Amortización Acumulada de Bienes	0	0
Activos Diferidos	0	518,393
Estimación por Pérdida o Deterioro de Activos no Circulantes	0	0
Otros Activos no Circulantes	0	0
	0	0
PASIVO	2,403,938	421,269
Pasivo Circulante	1,004,488	421,269
Cuentas por Pagar a Corto Plazo		
Documentos por Pagar a Corto Plazo	985,635	0
Porción a Corto Plazo de la Deuda Pública a Largo Plazo	0	0
Títulos y Valores a Corto Plazo	0	0
Pasivos Diferidos a Corto Plazo	0	0
Fondos y Bienes de Terceros en Garantía y/o Administración a Corto Plazo	0	0
Provisiones a Corto Plazo	18,853	0
Otros Pasivos a Corto Plazo	0	0
	0	421,269
Pasivo No Circulante	1,399,451	0
Cuentas por Pagar a Largo Plazo		
Documentos por Pagar a Largo Plazo	0	0
Deuda Pública a Largo Plazo	0	0
Pasivos Diferidos a Largo Plazo	0	0
Fondos y Bienes de Terceros en Garantía y/o en Administración a Largo Plazo	0	0
Provisiones a Largo Plazo	0	0
	1,399,451	0
HACIENDA PÚBLICA/ PATRIMONIO	327,138	4,777,475
Hacienda Pública/Patrimonio Contribuido	0	0
Aportaciones	0	0
Donaciones de Capital	0	0
Actualización de la Hacienda Pública / Patrimonio	0	0
	0	0
Hacienda Pública/Patrimonio Generado	327,138	4,777,475
Resultados del Ejercicio (Ahorro / Desahorro)		
Resultados de Ejercicios Anteriores	0	1,647,166
Revalúos	0	3,130,309
Reservas	0	0
Rectificaciones de Resultados de Ejercicios Anteriores	0	0
	327,138	0
Exceso o Insuficiencia en la Actualización de la Hacienda Pública/Patrimonio	0	0
Resultado por Posición Monetaria		
Resultado por Tenencia de Activos no Monetarios	0	0
	0	0

Bajo protesta de decir verdad declaramos que los Estados Financieros y sus Notas son razonablemente correctos y responsabilidad del emisor

Autorizo

L.A.E. Gerardo Montero Pérez
Rector



Elabora

L.C. Emma Guadalupe Puga Ku
Directora Interina de Contabilidad



C.P. Manuel Solís Denegri
Director General Interino de Finanzas

Cuenta Pública 2021
Instituto Campechano
Estado de Flujos de Efectivo
Del 1 de Enero al 31 de Diciembre de 2021 y 2020
(Pesos)

Concepto	2021	2020
Flujos de Efectivo de las Actividades de Operación		
Origen		
Impuestos	190,667,700	194,836,005
Cuotas y Aportaciones de Seguridad Social	0	0
Contribuciones de mejoras	0	0
Derechos	0	0
Productos	0	0
Aprovechamientos	10,685	15,697
Ingresos por Venta de Bienes y Prestación de Servicios	0	0
Participaciones, Aportaciones, Convenios, Incentivos Derivados de la Colaboración Fiscal y Fondos Distintos de Aportaciones	19,990,170	20,398,439
Transferencias, Asignaciones, Subsidios y Subvenciones, y Pensiones y Jubilaciones	0	0
	170,666,844	174,421,869
Otros Origenes de Operación	0	0
Aplicación		
Servicios Personales	191,754,097	195,425,571
Materiales y Suministros	153,519,489	150,435,218
Servicios Generales	6,273,896	8,144,241
Transferencias Internas y Asignaciones al Sector Público	21,010,881	22,907,258
Transferencias al resto del Sector Público	0	0
Subsidios y Subvenciones	0	0
Ayudas Sociales	0	0
Pensiones y Jubilaciones	745,400	282,004
Transferencias a Fideicomisos, Mandatos y Contratos Análogos	0	0
Transferencias a la Seguridad Social	0	0
Donativos	0	0
Transferencias al Exterior	0	0
Participaciones	0	0
Aportaciones	0	0
Convenios	0	0
Otras Aplicaciones de Operación	9,559,601	12,365,924
	644,830	1,290,925
Flujos Netos de Efectivo por Actividades de Operación	-1,086,397	-589,565
Flujos de Efectivo de las Actividades de Inversión		
Origen		
Bienes Inmuebles, Infraestructura y Construcciones en Proceso	0	0
Bienes Muebles	0	0
Otros Origenes de Inversión	0	0
	0	0
Aplicación		
Bienes Inmuebles, Infraestructura y Construcciones en Proceso	23,032	167,045
Bienes Muebles	0	0
Otras Aplicaciones de Inversión	23,032	167,045
	0	0
Flujos Netos de Efectivo por Actividades de Inversión	-23,032	-167,045
Flujo de Efectivo de las Actividades de Financiamiento		
Origen		
Endeudamiento Neto	0	0
Interno	0	0
Externo	0	0
Otros Origenes de Financiamiento	0	0
	0	0
Aplicación		
Servicios de la Deuda	0	0
Interno	0	0
Externo	0	0
Otras Aplicaciones de Financiamiento	0	0
	0	0
Flujos netos de Efectivo por Actividades de Financiamiento	0	0
Incremento/Disminución Neta en el Efectivo y Equivalentes al Efectivo	-1,109,429	-756,610
Efectivo y Equivalentes al Efectivo al inicio del Ejercicio	9,958,915	10,715,525
Efectivo y Equivalentes al Efectivo al final del Ejercicio	8,849,487	9,958,915

Bajo protesta de decir verdad declaramos que los Estados Financieros y sus Notas son razonablemente correctos y responsabilidad del emisor

Autorizo

L.A.E. Gerardo Montero Pérez
Rector
Elaboro:

L.C. Guadalupe Puga Ku
Directora Interina de Contabilidad


C.P. Manuel Solís Denegri
Director General Interino de Finanzas

Cuenta Pública 2021
Instituto Campechano
Informe de Pasivos Contingentes
Del 1 de Enero al 31 de Diciembre de 2021
(Pesos)



"En cumplimiento a lo dispuesto en los artículos 46, fracción I, inciso d, y 52 de la Ley General de Contabilidad Gubernamental, y de conformidad con lo establecido en el capítulo VII, numeral III, inciso g) del Manual de Contabilidad Gubernamental emitido por el CONAC, el ente público informa lo siguiente:"

Cuenta	Concepto	Número de demandas
	Demandas Laborales	5
TOTAL		5

Bajo protesta de decir verdad declaramos que los Estados Financieros y sus Notas son razonablemente correctos y responsabilidad del emisor

Autorizó

 L.A.E. Gerardo Montero Pérez
 Rector

Elaboró

 L.C. Sonia Guadalupe Puga Ku
 Directora Interna de Contabilidad

C.P. Manuel Solís Denegri
 Director General Interino de Finanzas

Cuenta Pública 2021
Notas a los Estados Financieros
Al 31 de diciembre de 2021
Estado de Campeche



Ente Público: **Instituto Campechano**

a) NOTAS DE DESGLOSE

I) NOTAS AL ESTADO DE SITUACIÓN FINANCIERA

Activo

Este género se compone de dos grupos, el Activo Circulante y el Activo No Circulante, en éstos inciden activos derivados de operaciones por efectivo y equivalentes, cuentas por cobrar por operaciones presupuestarias devengadas y contabilizadas al cierre de este periodo; bienes muebles que integran el patrimonio de la institución. A continuación, se presenta la integración del activo:

Concepto	2021	2020
ACTIVO CIRCULANTE	\$9,695,534.09	\$11,412,698.71
ACTIVO NO CIRCULANTE	\$2,198,085.85	\$2,948,588.70
SUMA ACTIVO	\$11,893,619.94	\$14,361,287.41

Activo Circulante. Destacan las principales partidas del Activo Circulante las siguientes:

Concepto	Saldo Acreedor
EFFECTIVO Y EQUIVALENTES	\$8,849,486.72
DERECHOS A RECIBIR EFECTIVO O EQUIVALENTES	\$83,120.03
DERECHOS A RECIBIR BIENES O SERVICIOS	\$46,671.68
INVENTARIOS	\$716,255.66
Suma	\$9,695,534.09

1. Efectivo y Equivalentes

A continuación, se relacionan las cuentas que integran el rubro de efectivo y equivalentes:

Concepto	2021	2020
EFFECTIVO	\$40,510.00	\$18,320.00
BANCOS/TESORERÍA	\$8,808,976.72	\$9,940,595.30
INVERSIONES TEMPORALES (HASTA 3 MESES)	\$0.00	\$0.00
FONDOS CON AFECTACIÓN ESPECÍFICA	\$0.00	\$0.00
Suma	\$8,849,486.72	\$9,958,915.30

Efectivo

El saldo que se informa corresponde a la existencia de efectivo pendiente de depositar en las cuentas bancarias y el fondo fijo de caja.

Nombre de la cuenta	Saldo Deudor
Caja	\$ 30,510.00
Caja	\$30,510.00
Fondos Fijos de Caja	\$ 10,000.00
Gabriel del Valle Pérez	\$10,000.00
Total Efectivo	\$40,510.00

Bancos

Se integra por el dinero disponible en bancos, por conceptos de los servicios escolares de los niveles media superior, licenciatura y posgrado; como son cuotas de inscripciones, colegiaturas, revalidaciones, exámenes, constancias, certificados, expedición de títulos, cursos de introducción, elaboración de credenciales, renta de neverías, seminarios y capacitación, talleres, servicios, etc., principalmente; constituyen una de las funciones sustantivas de la razón de ser de este Instituto y de las aportaciones federales a través de convenios y transferencias estatales.

Nombre de la cuenta	Saldo Deudor
Santander Serfin	
Recursos Propios	\$ 3,107,963.91
Cta. 65501605214 (Librería)	\$108,391.05
Cta. 1700000012 (Proveedores)	\$47,646.44
Cta. 65500533785 (Prestamos Sulaamic)	\$92,188.96
Cta. 65502734167 (Actividades Culturales)	\$0.09
Cta. 1800050708 (Ingresos propios)	\$11.48
Cta. 1800059940 (Reserva Fondo de Jubilación)	\$50,369.93
Cta. 65505164778 (Fondo de Jubilación)	\$244,872.72
Cta. 65505295613 (Modulo Hechelchakán)	\$137,534.00
Cta. 18000931147 (Cuotas Sindicales 2019)	\$1,847,516.12
Cta. 18000105120 (Posgrado/Fundación Pablo Garcia 2019)	\$14,804.85
Cta. 18000105117 (Preparatoria Nocturna 2019)	\$2,261.54
Cta. 18000105103 (Preparatoria Vespertina 2019)	\$29,790.00
Cta. 18000105091 (Preparatoria Matutina 2019)	\$23,820.00
Cta. 18000123460 (Diplomados Posgrado)	\$18,788.11
Cta. 18000128593 (Proyecto Becas Alumnos)	\$33,116.14
Cta. 18000156313 (Proyecto Becas Alumnos 2020)	\$6,129.25
Cta. 18000165146 (Ingresos Propios 2021)	\$200,723.23
Cta. 18000194503 (Proyecto Becas Alumnos 2021)	\$250,000.00

Cuenta Pública 2021
Notas a los Estados Financieros
Al 31 de diciembre de 2021
Estado de Campeche



Ente Público: Instituto Campechano

Recursos Federales	\$ 690,187.88
Cta. 18000172939 Convenio SEP 2021	\$2,385.82
Cta. 18000183927 FAM Superior 2021	\$629,944.11
Cta. 18000191680 Apoyo Financiero Regreso a Clases	\$275.89
Cta. 18000189691 Fondo de Aportaciones Múltiples FAM (EMS) 2021	\$57,582.06
Recursos Estatales	\$4,680,810.30
Cta. 180 0 0165163 (Nómina 2021)	\$4,680,810.30
Grupo Financiero Banorte	
Recursos Propios	\$66,240.73
Cta.0845046155 (Posgrado)	\$66,240.73
Recursos Estatales	\$ 263,773.90
Cta. 0800841809 (Nómina)	\$263,753.85
Cta. 0806012133 (Becas Seduc) estatal	\$20.05
Total Bancos	\$ 8,808,976.72

Inversiones temporales (hasta 3 meses) Durante este periodo no se tienen inversiones temporales.

Fondos con Afectación Específica Durante este periodo no se utilizaron fondos con afectación específica que deben financiar determinados gastos o actividades.

2. Derechos a recibir Efectivo y Equivalentes y Bienes o Servicios a Recibir.

Concepto	2021	2020
CUENTAS POR COBRAR A CORTO PLAZO	\$0.00	\$ 0.00
DEUDORES DIVERSOS POR COBRAR A CORTO PLAZO	\$57,318.83	\$ 301,419.23
DEUDORES POR ANTICIPOS DE LA TESORERÍA A CORTO PLAZO	\$0.00	\$ 0.00
OTROS DERECHOS A RECIBIR EFECTIVO O EQUIVALENTES A CORTO PLAZO	\$25,801.20	\$ 4,965.78
Suma	\$ 83,120.03	\$ 306,385.01

Cuentas por cobrar a corto plazo.

Las cuentas por cobrar a corto plazo se integran de los créditos a los trabajadores por la compra de libros, mismos que a la fecha actual se encuentran liquidados.

Deudores diversos por cobrar a corto plazo.

Representa el monto de los derechos de cobro a favor de la Institución, principalmente relacionados con viáticos y préstamos al personal de confianza y sindicalizado.

Nombre de la cuenta	Saldo Deudor
DEUDORES DIVERSOS POR COBRAR A CORTO PLAZO	
Gastos por comprobar	\$300.00
Acosta García Martín	\$300.00
Préstamos Personales	\$57,018.83
Cán Dzib Damian	\$0.08
May Sanmiguel Guillermo de Jesús	\$2,956.25
Centurión Atún Lizardo Gilberto	\$2,250.00
Angulo Carrillo Erik Iván	\$3,000.00
Sarmiento Palí David Yair	\$6,250.00
Villamonte Saravia Dante Darwin	\$3,500.00
Sánchez Aguilar Karla Cesilia	\$1,000.00
Blanco González David Enrique	\$5,625.00
Bautista alvarez Marisol	\$5,625.00
Puga Ku Sonia Guadalupe	\$8,750.00
Cupul Santamaria Maria Dolores	\$5,500.00
Qui Vazquez Beatriz del Carmen	\$5,062.50
Chiquini Hernández José Ramon	\$625.00
Yerbes Salazar Román de Jesús	\$6,875.00
Suma Deudores Diversos a Corto Plazo	\$57,318.83

Deudores por Anticipos de la Tesorería a Corto Plazo

Representa los anticipos entregados a personal de la Institución por concepto de fondos rotatorios.

Nombre de la cuenta	Saldo Deudor
DEUDORES POR ANTICIPOS DE LA TESORERÍA A CORTO PLAZO	
Deudores por Fondos Rotatorios	\$0.00
Rosado Rodríguez Jorge Román	\$0.00
Fuentes Castillo María Elizabeth	\$0.00
Lozano Reyes Oswaldo Rosemberg	\$0.00
SUMA DEUDORES POR ANTICIPOS DE LA TESORERÍA A CORTO PLAZO	\$0.00

Cuenta Pública 2021
Notas a los Estados Financieros
Al 31 de diciembre de 2021
Estado de Campeche



Ente Público: Instituto Campechano

Otros Derechos a recibir Efectivo y Equivalentes a Corto Plazo.

Representan los derechos de cobro originados en el desarrollo de las actividades del ente público, de los cuales se espera recibir una contraprestación representada en recursos, bienes o servicios; en un plazo menor o igual a doce meses, no incluidos en las cuentas anteriores.

Nombre de la cuenta	Saldo Deudor
Otros Derechos a Recibir Efectivo o Equivalentes a Corto Plazo	
Subsidio al Empleo	\$755.00
Pago en exceso ISR Retenciones por Servicios Profesionales	\$3,027.00
CR Office S.A. de C.V.	\$22,019.20
SUMA Otros Derechos a Recibir Efectivo o Equivalentes a Corto Plazo	\$25,801.20

3. Derechos a recibir Bienes o Servicios

Anticipo a Proveedores por Prestación de Servicios a Corto Plazo

Representa los anticipos entregados a proveedores por prestación de servicios, previos a la recepción parcial o, que serán exigibles en un plazo menor o igual a doce meses.

Nombre de la cuenta	Saldo Deudor
ANTICIPO A PROVEEDORES POR ADQUISICIÓN DE BIENES Y PRESTACIÓN DE SERVICIOS A CORTO PLAZO	
<i>Anticipo a Proveedores por Prestación de Servicios a Corto Plazo</i>	
Axa Seguros S.A. de C.V.	\$46,671.68
Suma Anticipo a Proveedores por Prestación de Servicios a Corto Plazo	\$46,671.68

4. Bienes Disponibles para su Transformación o Consumo (inventarios)

Inventario de mercancías para venta.

Los inventarios se valúan con el método de costos promedios. El inventario de Mercancías para Ventas se integra por las existencias físicas de libros, los cuales se enajenan a la comunidad del Instituto y público en general.

Nombre de la cuenta	Saldo Deudor
Mercancías Adquiridas para su Comercialización	
Almacén de Librería	\$716,255.66
Total Mercancías Adquiridas para su Comercialización	\$716,255.66

Bienes en tránsito

Al cierre de este periodo no se cuenta con bienes en tránsito.

5. Almacén.

Almacén de materiales y suministros de consumo.

Al cierre de este periodo no se cuenta con almacén de materiales y suministros de consumo.

Estimación por pérdida o deterioro de Activos Circulantes.

Al cierre de este periodo no se tiene estimación por pérdida o deterioro de activos circulantes.

Otros Activos Circulantes

Valores en garantía.

Al cierre de este periodo no se tienen valores en garantía:

Nombre de la cuenta	Saldo Deudor
VALORES EN GARANTÍA	
Depósitos en Garantía	\$0.00
Suma Depósitos de Fondos de Terceros en Garantía	\$0.00

Deudores Diversos a largo plazo.

Al cierre de este periodo no se tienen deudores diversos a largo plazo.

Nombre de la cuenta	Saldo Deudor
DEUDORES DIVERSOS A LARGO PLAZO	\$0.00

6. Inversiones Financieras A la presente fecha no se tiene Inversiones Financieras por parte de la Institución

7. Inversiones financieras, saldos de las participaciones y aportaciones de capital

A la presente fecha no se tienen inversiones financieras, la Institución no recibe participaciones y no se realizaron aportaciones al capital

Activo No Circulante. Destacan las principales partidas del Activo No Circulante las siguientes:

Concepto	Saldo Acreedor
BIENES MUEBLES	\$21,464,089.17
DEPRECIACIÓN, DETERIORO Y AMORTIZACIÓN ACUMULADA	-\$19,302,288.30
OTROS ACTIVOS NO CIRCULANTES	\$36,284.98
Suma	\$2,198,085.85

Cuenta Pública 2021
Notas a los Estados Financieros
Al 31 de diciembre de 2021
Estado de Campeche



Ente Público: Instituto Campechano

8. Bienes Muebles. Los Bienes Muebles, considerados inversiones en activos fijos, se registran a su costo de adquisición y donación.

Nombre de la cuenta	Saldo Deudor
BIENES MUEBLES	
MOBILIARIO Y EQUIPO DE ADMINISTRACIÓN	\$11,472,297.52
Muebles de oficina y estantería	\$4,195,055.07
Muebles, excepto de oficina y estantería	\$105,387.45
Equipo de cómputo y de tecnología de la información Bienes	\$6,346,244.65
Otros mobiliarios y equipos de administración	\$825,610.35
MOBILIARIO Y EQUIPO EDUCACIONAL Y RECREATIVO	\$3,727,562.46
Equipos y aparatos audiovisuales	\$2,874,477.35
Cámaras fotográficas y de video	\$254,020.79
Otro mobiliario y equipo educacional y recreativo	\$599,064.32
EQUIPO E INSTRUMENTAL MÉDICO Y DE LABORATORIO	\$457,253.58
Equipo médico y de laboratorio	\$360,630.48
Instrumental médico y de laboratorio	\$96,623.10
VEHÍCULOS Y EQUIPO TERRESTRE	\$1,965,860.20
Vehículos y equipo terrestre	\$1,965,860.20
MAQUINARIA, OTROS EQUIPOS Y HERRAMIENTAS	\$3,505,387.59
Maquinaria y equipo industrial	\$73,054.57
Sistemas de aire acondicionado, calefacción y de refrigeración	\$2,198,628.71
Equipo de comunicación y telecomunicación	\$436,304.86
Equipos de generación eléctrica, aparatos y accesorios eléctricos	\$60,306.88
Herramientas y máquinas-herramienta	\$159,548.41
Otros equipos bienes muebles	\$577,544.16
COLECCIONES, OBRAS DE ARTE Y OBJETOS VALIOSOS	\$335,727.82
Bienes artísticos y culturales y científicos	\$313,107.82
Objetos de valor	\$22,620.00
Suma de Bienes Muebles	\$21,464,089.17

Depreciación, Deterioro y Amortización Acumulada de Bienes

Se informa de manera agrupada por cuenta, los rubros de Bienes Muebles, los montos de la depreciación del ejercicio y la acumulada, el método utilizado de la depreciación es Línea Recta, las tasas aplicadas y los criterios de aplicación de los mismos aplicamos la Guía de Vida Útil Estimada y Porcentajes de Depreciación de los Parámetros de Estimación de Vida Útil emitidos por el CONAC. Al cierre de este periodo los Bienes Muebles e Inmuebles se encuentran en condiciones Óptimas (buenas) de uso.

Nombre de la cuenta	Saldo Acreedor
DEPRECIACIÓN ACUMULADA DE BIENES MUEBLES	
Depreciación Acumulada de Mobiliario y Equipo de Administración	\$10,620,553.36
Dep. Acum. de Muebles de Oficina y Estantería	\$3,745,561.49
Dep. Acum. de Muebles, excepto de Oficina y Estantería	\$55,199.02
Dep. Acum. de Eq. de Cómputo y de Tecno. de la Inform. Bienes Informáticos	\$6,154,139.28
Dep. Acum. de Otros Mobiliarios y Eq. de Administración	\$665,653.57
Depreciación Acumulada de Mobiliario y Equipo Educativo y Recreativo	\$3,684,626.88
Dep. Acum. de Equipos y Aparatos Audiovisuales	\$2,836,627.29
Dep. Acum. de Cámaras Fotográficas y de Video	\$253,992.79
Dep. Acum. de Otro Mob. y Eq. Educativo y Recreativo	\$594,006.80
Depreciación Acumulada de Equipo e Instrumental Médico y de laboratorio	\$436,288.78
Laboratorio	
Dep. Acum. Equipo Médico y de Laboratorio	\$339,691.68
Dep. Acum. Instrumental Médico y de Laboratorio	\$96,597.10
Depreciación Acumulada de Vehículos y Equipo de Transporte	\$1,961,320.68
Dep. Acum. de Vehículos y Equipo Terrestre	\$1,961,320.68
Depreciación Acumulada de Maquinaria, Otro Equipo y Herramientas	\$2,599,498.60
Dep. Acum. de Maquinaria y Equipo Industrial	\$37,890.10
Dep. Acum. de Sist. de Aire Acond., Calefacc. y de Refrig. Ind. y	\$1,578,485.15
Dep. Acum. de Eq. de Comunicación y Telecomunicación	\$285,660.52
Dep. Acum. de Eq. de Gen. Eléct., Aparat. y Acc. Eléct. Maq. y E	\$52,682.43
Dep. Acum. de Herramientas y Máquinas-Herramienta	\$115,342.31
Dep. Acum. de Otros Equipos Bienes Muebles	\$529,438.09
Suma de Depreciación Acumulada de Bienes Muebles	\$19,302,288.30

P J

Cuenta Pública 2021
Notas a los Estados Financieros
Al 31 de diciembre de 2021
Estado de Campeche



Ente Público: Instituto Campechano

Activos Intangibles. Representa el monto de derechos por el uso de activos de propiedad comercial, intelectual y otros.

Nombre de la cuenta	Saldo Deudor
BIENES MUEBLES	
Software	\$0.00
Licencias Informáticas e intelectuales	\$0.00
Suma Activos Intangibles	\$0.00

9. Bienes Inmuebles, Infraestructura y Construcciones en proceso.

Su monto representa todo tipo de bienes inmuebles, infraestructura y construcciones; así como los gastos derivados de actos de su adquisición, adjudicación, expropiación e indemnización.

Nombre de la cuenta	Saldo Deudor
BIENES INMUEBLES, INFRAESTRUCTURA Y CONSTRUCCIONES EN PROCESO	
Edificios no residenciales y locales	\$0.00

Bienes Muebles, Intangibles y Depreciaciones Se integra de la siguiente manera:

Concepto	2021	2020
MOBILIARIO Y EQUIPO DE ADMINISTRACIÓN	\$11,472,297.52	\$12,195,698.08
MOBILIARIO Y EQUIPO EDUCACIONAL Y RECREATIVO	\$3,727,562.46	\$3,878,983.02
EQUIPO E INSTRUMENTAL MÉDICO Y DE LABORATORIO	\$457,253.58	\$457,253.58
VEHICULOS Y EQUIPO DE TRANSPORTE	\$1,965,860.20	\$1,965,860.20
MAQUINARIA, OTROS EQUIPOS Y HERRAMIENTAS	\$3,505,387.59	\$3,899,462.20
COLECCIONES, OBRAS DE ARTE Y OBRAS VALIOSAS	\$335,727.82	\$335,727.82
Subtotal BIENES MUEBLES	\$ 21,464,089.17	\$ 22,732,984.90
SOFTWARE	\$ 0.00	\$ 0.00
LICENCIAS	\$ 0.00	\$ 0.00
Subtotal ACTIVOS INTANGIBLES	\$ 0.00	\$ 0.00
DEPRECIACIÓN ACUMULADA DE BIENES MUEBLES	\$19,302,288.30	\$19,820,681.18
AMORTIZACIÓN ACUMULADA DE BIENES MUEBLES	\$ 0.00	\$ 0.00
Subtotal DEPRECIACIÓN, DETERIORO Y AMORTIZACIÓN	\$19,302,288.30	\$19,820,681.18
Bienes Entregados en Comodato	\$36,284.98	\$36,284.98
Suma BIENES EN COMODATO	\$36,284.98	\$36,284.98
Suma ACTIVO NO CIRCULANTE	\$2,198,085.85	\$2,948,588.70

Activos Diferidos. Al cierre de este periodo no se tienen activos diferidos.

10. Estimación por Pérdida o Deterioro de Activos Circulantes. Al cierre de este periodo no se tiene estimación por pérdida o deterioro de activos circulantes.

11. Otros Activos.

Bienes en Comodato

Son aquellos bienes muebles que proporcionan un servicio, los cuales no son adquiridos con recursos del Instituto, pero forman parte de los activos del Instituto.

Nombre de la cuenta	Saldo Deudor
BIENES EN COMODATO	
Bienes Entregados en Comodato	\$36,284.98

Pasivo

Este género se compone de dos grupos, el Pasivo Circulante y el Pasivo No Circulante, en éstos inciden pasivos derivados de operaciones por servicios personales, cuentas por pagar por operaciones presupuestarias devengadas y contabilizadas al cierre de este periodo; pasivos por obligaciones laborales. A continuación, se presenta la integración del pasivo:

Concepto	2021	2020
PASIVO CIRCULANTE	\$9,184,552.89	\$8,601,334.17
PASIVO NO CIRCULANTE	\$41,203,684.99	\$39,804,234.36
SUMA PASIVO	\$50,388,237.88	\$48,405,568.53

Pasivo Circulante Destacan las principales partidas del Pasivo Circulante las siguientes:

Concepto	Saldo Acreedor
SERVICIOS PERSONALES POR PAGAR A CORTO PLAZO	\$2,283,195.92
PROVEEDORES POR PAGAR A CORTO PLAZO	\$0.00
PARTICIPACIONES Y APORTACIONES POR PAGAR A CORTO PLAZO	\$687,501.94

Cuenta Pública 2021
Notas a los Estados Financieros
Al 31 de diciembre de 2021
Estado de Campeche



Ente Público: Instituto Campechano

TRANSFERENCIAS OTORGADAS POR PAGAR A CORTO PLAZO	\$1,500.00
RETENCIONES Y CONTRIBUCIONES POR PAGAR A CORTO PLAZO	\$6,189,179.89
DEVOLUCIONES DE LA LEY DE INGRESOS POR PAGAR A CORTO PLAZO	\$0.00
OTRAS CUENTAS POR PAGAR A CORTO PLAZO	\$2,742.64
FONDOS Y BIENES DE TERCEROS EN GARANTÍA Y/O ADMINISTRACIÓN	\$19,912.50
INGRESOS POR CLASIFICAR	\$520.00
Suma	\$9,184,552.89

Servicios Personales por Pagar a Corto Plazo

Las obligaciones de pago por prestación de servicios que se informan corresponden a los pagos de seguridad social pendientes de pago, las cuales serán liquidadas en un tiempo menor o igual a 365 días.

Nombre de la cuenta	Saldo Acreedor
Remuneraciones Adicionales y Especiales por Pagar a CP	\$29,871.09
Primas vacacional y dominical	\$1,726.77
Aguinaldo o Gratificación de Fin de año	\$26,644.32
Compensaciones por servicios eventuales	\$1,500.00
Seguridad Social y Seguros por Pagar a CP	\$1,914,813.32
Cuotas al IMSS	\$528,203.18
Aportaciones al INFONAVIT	\$617,000.52
Aportaciones al sistema de ahorro para el retiro	\$769,609.62
Otras prestaciones sociales y económicas por pagar a CP	\$338,511.51
Prestaciones y haberes de retiro	\$336,653.16
Prestaciones contractuales	\$1,858.35
Suma de Servicios Personales por Pagar a Corto Plazo	\$2,283,195.92

Proveedores por Pagar a Corto Plazo.

Las obligaciones de pago a proveedores que se informan corresponden a la adquisición de bienes y servicios pendientes de pago, las cuales serán liquidadas en un tiempo menor o igual a 365 días.

Nombre de la cuenta	Saldo Acreedor
Deudas por Adquisición de Bienes y Contratación de Servicios por Pagar a CP	\$0.00
Suma de Proveedores por Pagar a corto Plazo	\$0.00

Participaciones y Aportaciones por Pagar a Corto Plazo.

Las Participaciones y Aportaciones por pagar a corto plazo, corresponden a las transferencias por realizar al INIFEEC por el programa Fondo de Aportaciones Múltiples (FAM)

Nombre de la cuenta	Saldo Acreedor
Participaciones y Aportaciones por Pagar a Corto Plazo	
Convenios por Pagar a Corto Plazo	\$687,501.94
Suma de Proveedores por Pagar a corto Plazo	\$687,501.94

Transferencias Otorgadas por Pagar a Corto Plazo.

Las transferencias otorgadas por pagar a corto plazo, corresponden a los pagos a realizar por concepto de apoyo de lentes.

Nombre de la cuenta	Saldo Acreedor
Transferencias Otorgadas por Pagar a Corto Plazo	
Ayudas Sociales	\$1,500.00
Suma de Proveedores por Pagar a corto Plazo	\$1,500.00

Retenciones y Contribuciones por Pagar a Corto Plazo.

Los saldos que integran esta cuenta corresponden a obligaciones fiscales, cuotas y descuentos contractuales a favor de instituciones como SAT, INFONAVIT, IMSS, por retenciones realizadas por diferentes conceptos, las cuales serán liquidadas en un tiempo menor o igual a 365 días.

Nombre de la cuenta	Saldo Acreedor
RETENCIONES Y CONTRIBUCIONES POR PAGAR A CORTO PLAZO	
Retenciones de Impuestos por Pagar a CP	\$2,948,532.31
ISR Retenido por Salarios	\$2,927,508.31
Retención de ISR por Servicios Profesionales	\$21,024.00
Retenciones del Sistema de Seguridad Social por Pagar a CP	\$147,335.69
Retención IMSS	\$147,335.69

P J

Cuenta Pública 2021
Notas a los Estados Financieros
Al 31 de diciembre de 2021
Estado de Campeche



Ente Público: Instituto Campechano

Impuestos Sobre Nómina y Otros que Deriven de una Relación Laboral por Pagar a CP	
Impuestos sobre nóminas	\$413,646.00
Otros impuestos que se deriven de una relación laboral	\$136,503.00
Otras Retenciones y Contribuciones por Pagar a CP	\$2,543,162.89
Crédito Infonavit	\$713,597.78
Cuota Sindical	\$1,829,560.62
Fonacot	\$6.29
Confipresta	-\$1.80
Suma de Retenciones y Contribuciones por Pagar a Corto Plazo	\$6,189,179.89

Devoluciones de la Ley de Ingresos por Pagar a Corto Plazo

Se remanentes de recursos no ejercidos en el ejercicio a reintegrar a más tardar los primeros 15 días del mes de enero.

Nombre de la cuenta	Saldo Acreedor
Devoluciones de la ley de Ingresos por Pagar a Corto Plazo	
Devoluciones de la ley de Ingresos por Pagar a Corto Plazo	\$0.00
Total de Devoluciones de la ley de Ingresos por Pagar a Corto Plazo	\$0.00

Otras Cuentas por Pagar a Corto Plazo. Se tienen rendimientos financieros de programas federales, mismo que serán reintegrados.

Nombre de la cuenta	Saldo Acreedor
OTRAS CUENTAS POR PAGAR A CORTO PLAZO	
Rendimientos financieros	\$2,742.64
Total de Otras Cuentas por Pagar a Corto Plazo	\$2,742.64

Fondos y bienes de terceros en garantía y/o administración.

Son los recursos recibidos por concepto de becas Pablo García, los cuales son aplicados a las colegiaturas de posgrado de los alumnos que cursan las maestrías en la Institución.

Nombre de la cuenta	Saldo Acreedor
FONDOS Y BIENES DE TERCEROS EN GARANTIA Y/O ADMINISTRACIÓN A CORTOPLAZO	
Fundación Pablo García	\$19,912.50
Total de Fondos y Bienes de Terceros en Garantía y/o Administración a Corto Plazo	\$19,912.50

Ingresos por clasificar.

Son los ingresos por clasificar correspondientes a depósitos realizados en la cuenta de ingresos propios no identificados, mismos que serán clasificados a las cuentas de ingresos correspondientes en el siguiente periodo.

Nombre de la cuenta	Saldo Acreedor
INGRESOS POR CLASIFICAR	
Depósitos no identificados	\$520.00
Total de Ingresos por Clasificar	\$520.00

Pasivo No Circulante Destacan las principales partidas del Pasivo Circulante las siguientes:

Nombre de la cuenta	Saldo Acreedor
PROVISIÓN PARA PENSIONES A LARGO PLAZO	\$41,203,684.99
Suma	\$41,203,684.99

Provisión para Pensiones a Largo Plazo Son las provisiones que se realizaron para pensiones a largo plazo.

Nombre de la cuenta	Saldo Acreedor
Provisión para Pensiones a Largo Plazo	
Retención de Fondo de Jubilación	\$33,016,541.38
Aportación Fondo de Jubilación I.C.	\$8,187,143.61
Total de Provisión para Pensiones a Largo Plazo	\$41,203,684.99

Cuenta Pública 2021
Notas a los Estados Financieros
Al 31 de diciembre de 2021
Estado de Campeche



Ente Público: Instituto Campechano

II) NOTAS AL ESTADO DE ACTIVIDADES

Ingresos de Gestión

Los Ingresos de la Gestión del Instituto se integran por los rubros que a continuación se detallan:

Productos

Son ingresos que corresponden a Productos por concepto de rendimientos financieros de las cuentas bancarias productivas del Instituto.

Ingresos por Venta de Bienes y Servicios

Corresponden a los Derechos por Ingresos por Venta de Bienes y Servicios (Ingresos Propios), que se obtienen de los diferentes Servicios de Educación que imparten las diferentes Escuelas que forman parte del Instituto.

Incentivos Derivados de la Colaboración Fiscal, Fondos Distintos de Aportaciones, Transferencias, Asignaciones, Subsidios y Subvenciones, y Pensiones y Jubilaciones

Las Participaciones, Aportaciones, Convenios, Incentivos Derivados de la Colaboración Fiscal, Fondos Distintos de Aportaciones, Transferencias, Asignaciones, Subsidios y Subvenciones, y Pensiones y Jubilaciones del Instituto se integran por los rubros que a continuación se detallan:

Transferencias, Asignaciones, Subsidios y Subvenciones, y Pensiones y Jubilaciones

Son los recursos financieros ordinarios que anualmente autoriza el Estado por Transferencias y Asignaciones a Órganos Autónomos y se destinan exclusivamente a cubrir Capítulo 1000 Servicios Personales, así como los autorizados por el gobierno federal por Subsidios y Subvenciones a través de los convenios celebrados con la Secretaría de Educación Pública.

Concepto	2021	2020
INGRESOS DE LA GESTIÓN	\$20,000,855	\$20,414,136
TRANSFERENCIAS, APORTACIONES, CONVENIOS, INCENTIVOS DERIVADOS DE LA COLABORACIÓN FISCAL, FONDOS DISTINTOS DE APORTACIONES, TRANSFERENCIAS, ASIGNACIONES, SUBSIDIOS Y SUBVENCIONES, Y PENSIONES Y JUBILACIONES	\$170,666,844	\$174,421,869
OTROS INGRESOS Y BENEFICIOS	\$0.00	\$0.00
Total de INGRESOS Y OTROS BENEFICIOS	\$190,667,700	\$194,836,005

Concepto	2021	2020
INGRESOS Y OTROS BENEFICIOS		
Ingresos de la Gestión	20,000,855	20,414,136
Impuestos	0	0
Cuotas y Aportaciones de Seguridad Social	0	0
Contribuciones de Mejoras	0	0
Derechos	0	0
Productos	10,685	15,697
Aprovechamientos	0	0
Ingresos por Venta de Bienes y Prestación de Servicios	19,990,170	20,398,439
Participaciones, Aportaciones, Convenios, Incentivos Derivados de la Colaboración Fiscal, Fondos Distintos de Aportaciones, Transferencias, Asignaciones, Subsidios y Subvenciones, y Pensiones y Jubilaciones	170,666,844	174,421,869
Participaciones, Aportaciones, Convenios, Incentivos Derivados de la Colaboración Fiscal, Fondos Distintos de Aportaciones	0	0
Transferencias, Asignaciones, Subsidios y Subvenciones, y Pensiones y Jubilaciones	170,666,844	174,421,869
Otros Ingresos y Beneficios	0	0
Ingresos Financieros	0	0
Incremento por Variación de Inventarios	0	0
Disminución del Exceso de Estimaciones por Pérdida o Deterioro	0	0
Obsolencia	0	0
Disminución del Exceso de Provisiones	0	0
Otros Ingresos y Beneficios Vaños	0	0
Total de Ingresos y Otros Beneficios	190,667,700	194,836,005

El apartado Transferencias, Asignaciones, Subsidios y Otras ayudas está integrado de la siguiente manera:

Concepto	Importe
Secretaría de Finanzas del Estado de Campeche	
Transferencias y Asignaciones	\$143,313,216.00
Subsidios y Subvenciones	\$27,353,628.46
Total	\$170,666,844.46

Cuenta Pública 2021
Notas a los Estados Financieros
Al 31 de diciembre de 2021
Estado de Campeche



Ente Público: Instituto Campechano

Fuente de Ingresos	Ingresos Devengados
51.00	PRODUCTOS
	\$10,685.17
	Intereses Financieros
	\$8,950.26
	Productos Intereses Financieros Ingresos Propios
	\$1,734.91
	Productos Intereses Financieros Recurso Estatal (Nómina)
73.00	INGRESOS POR VENTA DE BIENES Y PRESTACIÓN DE SERVICIOS DE ENTIDADES PARAESTATALES Y FIDEICOMISOS NO EMPRESARIALES Y NO FINANCIEROS
	\$19,990,170.30
	Ingresos por Prestación de Servicios de Entidades Paraestatales y Fideicomisos no Empresariales y no Financieros
	\$13,778,047.00
	Ingresos por Prestación de bienes y servicios - Ingresos Escolares
	\$6,212,123.30
	Ingresos por Prestación de bienes y servicios - Ingresos No Escolares
91.00	TRANSFERENCIAS Y ASIGNACIONES
	\$143,313,216.00
	Transferencias y Asignaciones para Financiar Gastos Corrientes
	Ingresos de Libre Disposición
	\$141,313,216.00
	Remesas Estatales
	\$2,000,000.00
	Fondo de Aportaciones Múltiples (FAM) Remanentes (ES) 2021
93.00	SUBSIDIOS Y SUBVENCIONES
	\$27,353,628.46
	Subsidios y Subvenciones por cobrar a la Federación
	\$18,485,956.00
	Recurso Federal Convenio SEP 2021
	\$7,559,113.78
	FAM Superior 2021
	\$620,322.00
	APOYO FINANCIERO REGRESO A CLASES EXTRAORDINARIO NO REGULARIZABLES
	\$687,989.00
	Fondo de Aportaciones Múltiples FAM (EMS) 2021
	\$4.71
	Rendimientos Financieros Recurso Federal Convenio SEP 2021
	\$242.97
	Rendimientos Financieros Recurso Federal Apoyo Financiero Regreso a Clases Extraordinario No Regularizable
	\$190,667,699.93
	Total

NOTA 15. Gastos y Otras Pérdidas:

Los gastos de funcionamiento, transferencias, asignaciones, subsidios y otras ayudas, corresponden a las erogaciones que se ejercen con el presupuesto anual del Instituto Campechano de acuerdo a las fuentes de financiamientos básicas, clasificados en capítulos, siendo los más representativos los Servicios Personales, Materiales y Suministros, Servicios Generales, Ayudas Sociales y Otros Gastos según se detalla a continuación:

Concepto	2021	2020
GASTOS DE FUNCIONAMIENTO	\$183,637,611	\$184,135,970
TRANSFERENCIAS, ASIGNACIONES, SUBSIDIOS Y OTRAS AYUDAS	\$746,900	\$282,004
PARTICIPACIONES Y APORTACIONES	\$10,247,102.78	\$12,365,924.25
INTERESES, COMISIONES Y OTROS GASTOS DE LA DEUDA PUBLICA	\$0.00	\$0.00
OTROS GASTOS Y PÉRDIDAS EXTRAORDINARIAS	\$813,561	\$1,182,417
INVERSIÓN PÚBLICA	\$0	\$0
Total de GASTOS Y OTRAS PÉRDIDAS	\$195,445,175	\$197,966,315

Concepto	2021	2020
GASTOS Y OTRAS PÉRDIDAS		
Gastos de Funcionamiento	183,637,611	184,135,970
Servicios Personales	155,802,685	152,444,989
Materiales y Suministros	6,273,896	8,144,241
Servicios Generales	21,561,030	23,546,739
Transferencias, Asignaciones, Subsidios y Otras Ayudas	746,900	282,004
Transferencias Internas y Asignaciones al Sector Público	0	0
Transferencias al Resto del Sector Público	0	0
Subsidios y Subvenciones	0	0

Cuenta Pública 2021
Notas a los Estados Financieros
Al 31 de diciembre de 2021
Estado de Campeche



Ente Público: Instituto Campechano

Ayudas Sociales	746,900	282,004
Pensiones y Jubilaciones	0	0
Transferencias a Fideicomisos, Mandatos y Contratos Análogos	0	0
Transferencias a la Seguridad Social	0	0
Donativos	0	0
Transferencias al Exterior	0	0
Participaciones y Aportaciones	10,247,103	12,365,924
Participaciones	0	0
Aportaciones	0	0
Convenios	10,247,103	12,365,924
Intereses, Comisiones y Otros Gastos de la Deuda Pública	0	0
Intereses de la Deuda Pública	0	0
Comisiones de la Deuda Pública	0	0
Gastos de la Deuda Pública	0	0
Costo por Coberturas	0	0
Apoyos Financieros	0	0
Otros Gastos y Pérdidas Extraordinarias	813,561	1,182,417
Estimaciones, Depreciaciones, Deterioros, Obsolescencia y Provisiones	813,561	1,182,417
Disminución de Inventarios	0	0
Aumento por Insuficiencia de Estimaciones por Pérdida o Deterioro	0	0
Aumento por Insuficiencia de Provisiones	0	0
Otros Gastos	0	0
Inversión Pública	0	0
Inversión Pública no Capitalizable	0	0
Total de Gastos y Otras Pérdidas	195,445,175	197,966,315

Objeto del Gasto	Egresos Devengado
1000 SERVICIOS PERSONALES	\$155,802,685.37
1100 REMUNERACIONES AL PERSONAL DE CARÁCTER PERMANENTE	\$51,130,034.91
1132 Sueldos al personal de Base	\$51,130,034.91
1200 Remuneraciones al personal de carácter transitorio	\$0.00
1241 Retribución a los representantes de los trabajadores y de los patronos en la Junta de Conciliación y Arbitraje	\$0.00
1300 REMUNERACIONES ADICIONALES Y ESPECIALES	\$14,518,172.87
1321 Primas vacacional y dominical	\$3,484,328.31
1322 Aguinaldo o Gratificación de Fin de año	\$7,043,835.15
1331 Remuneraciones por Horas extraordinarias	\$0.00
1342 Compensación por adquisición de Material didáctico	\$47,265.09
1343 Compensaciones por servicios eventuales	\$411,012.50
1344 Compensaciones por servicios especiales	\$399,030.10
1346 Previsión social múltiple	\$3,132,701.72
1400 SEGURIDAD SOCIAL	\$15,402,604.41
1412 Cuotas al IMSS	\$6,567,603.96
1421 Aportaciones al INFONAVIT	\$3,856,289.14
1431 Aportaciones al sistema de ahorro para el retiro	\$4,816,324.04
1441 Aportaciones para el seguro de vida del personal	\$162,387.27
1500 OTRAS PRESTACIONES SOCIALES Y ECONÓMICAS	\$73,346,773.18
1531 Prestaciones y haberes de retiro	\$59,198,824.61
1541 Prestaciones contractuales	\$14,147,948.57
1700 PAGO DE ESTÍMULOS A SERVIDORES PÚBLICOS	\$1,405,100.00
1713 Estímulos	\$1,405,100.00
2000 MATERIALES Y SUMINISTROS	\$6,273,895.82
2100 Materiales de administración, emisión de documentos y artículos oficiales	\$2,939,178.04
2111 Materiales, útiles y equipos menores de oficina	\$1,089,688.76
2121 Materiales y útiles de impresión y reproducción	\$4,067.01
2122 Material fotográfico, cinematografía y grabación	\$399.01
2141 Materiales, útiles, equipos y bienes informáticos para el procesamiento en tecnologías de la información y comunicaciones	\$447,707.08
2151 Material impreso e información digital	\$746,126.84
2161 Material de limpieza	\$462,543.49
2171 Materiales y útiles de enseñanza	\$188,645.85

A J

Cuenta Pública 2021
Notas a los Estados Financieros
Al 31 de diciembre de 2021
Estado de Campeche



Ente Público: Instituto Campechano

2200	ALIMENTOS Y UTENSILIOS	
2211	Productos alimenticios para personas	\$176,642.99
2231	Utensilios para el servicio de alimentación	\$173,566.19
2300	MATERIAS PRIMAS Y MATERIALES DE PRODUCCIÓN Y COMERCIALIZACIÓN	\$3,056.80
2351	Productos químicos, farmacéuticos y de laboratorio adquiridos como materia prima	\$144,982.73
2371	Productos de cuero, piel, plástico y hule adquiridos como materia prima	\$142,011.53
2400	MATERIALES Y ARTÍCULOS DE CONSTRUCCIÓN Y DE REPARACIÓN	\$2,981.20
2411	Productos minerales no metálicos	\$1,069,825.90
2421	Cemento y productos de concreto	\$245.02
2431	Cal, yeso y productos de yeso	\$110,317.44
2441	Madera y productos de madera	\$232.70
2451	Vidrio y productos de vidrio	\$36,327.21
2461	Material eléctrico y electrónico	\$1,704.01
2471	Artículos metálicos para la construcción	\$474,506.11
2481	Estructura y manufacturas	\$29,863.96
2491	Otros materiales y artículos de construcción y reparación	\$300,366.56
2500	Productos químicos, farmacéuticos y de laboratorio	\$116,062.89
2510	Productos químicos básicos	\$41,013.75
2511	Productos químicos básicos	\$22,988.10
2531	Medicinas y productos farmacéuticos	\$22,988.10
2541	Materiales, accesorios y suministros médicos	\$4,882.13
2561	Fibras sintéticas, hules, plásticos y derivados	\$9,136.51
2591	Otros productos químicos	\$1,370.59
2600	COMBUSTIBLES, LUBRICANTES Y ADITIVOS	\$2,636.42
2611	Combustibles	\$1,303,044.31
2612	Lubricantes y aditivos	\$1,301,469.97
2700	VESTUARIO, BLANCOS, PRENDAS DE PROTECCIÓN Y ARTÍCULOS DEPORTIVOS	\$1,574.34
2711	Vestuario y uniformes	\$134,805.96
2721	Prendas de seguridad y protección personal	\$93,348.74
2731	Artículos deportivos	\$26,898.05
2741	Productos textiles	\$8,143.20
2800	Materiales y suministros para seguridad	\$6,415.97
2831	Prendas de protección para seguridad pública	\$1,002.24
2900	HERRAMIENTAS, REFACCIONES Y ACCESORIOS MENORES	\$1,002.24
2911	Herramientas menores	\$463,589.90
2921	Refacciones y accesorios menores de edificios	\$4,813.74
2931	Refacciones y accesorios menores de mobiliario y equipo de administración, educacional y recreativo	\$62,066.09
2941	Refacciones y accesorios menores de equipo de cómputo y tecnologías de la información	\$2,684.58
2961	Refacciones y accesorios menores de equipo de transporte	\$375,883.60
2981	Refacciones y accesorios menores de maquinaria y otros equipos	\$2,692.36
2991	Refacciones y accesorios menores otros bienes muebles	\$13,719.25
3000	SERVICIOS GENERALES	\$1,730.28
3100	SERVICIOS BÁSICOS	\$21,561,029.56
3111	Servicio de Energía eléctrica	\$2,646,853.56
3131	Servicio de Agua	\$1,168,478.76
3141	Servicio telefónico tradicional	\$398,449.14
3171	Servicios de acceso de Internet, redes y procesamiento de información	\$87,914.02
3181	Servicios postales y telegráficos	\$976,873.64
3200	SERVICIOS DE ARRENDAMIENTO	\$15,138.00
3221	Arrendamiento de edificios y Locales	\$1,533,373.14
3231	Arrendamiento de mobiliario y equipo de administración, educacional y recreativo	\$22,272.00
3271	Patentes, Regalías y Otros	\$1,503,101.14
3300	SERVICIOS PROFESIONALES, CIENTÍFICOS, TÉCNICOS Y OTROS SERVICIOS	\$8,000.00
3311	Servicios legales, de contabilidad, auditoría y relacionados	\$6,244,044.10
3331	Servicios de consultoría administrativa, procesos, técnica, en TI, y para certificaciones de sistemas y procesos	\$1,282,446.65
3341	Servicios de capacitación a servidores públicos	\$735,339.00
3361	Servicios de apoyo administrativo, fotocopiado e impresión	\$3,238,434.65
3371	Servicios de protección y seguridad	\$100,335.00
3381	Servicios de vigilancia	\$359.60
		\$887,129.20

Cuenta Pública 2021
Notas a los Estados Financieros
Al 31 de diciembre de 2021
Estado de Campeche



Ente Público: Instituto Campechano

3400	SERVICIOS FINANCIEROS, BANCARIOS Y COMERCIALES	\$421,044.44
3411	Servicios financieros y bancarios	\$193,418.71
3451	Seguro de bienes patrimoniales	\$227,625.73
3500	SERVICIOS DE INSTALACIÓN, REPARACIÓN, MANTENIMIENTO Y CONSERVACIÓN	\$7,591,521.46
3511	Conservación y mantenimiento menor de inmuebles	\$3,939,733.18
3521	Instalación, reparación, mantenimiento y conservación de mobiliario y equipo de administración, educacional y recreativo	\$959,226.23
3531	Instalación, reparación, mantenimiento y conservación de equipo de cómputo y tecnologías de la información	\$788,365.49
3551	Reparación, mantenimiento y conservación de vehículos terrestres, aéreos, marítimos, lacustres y fluviales	\$161,903.28
3561	Reparación y mantenimiento de equipo de defensa y seguridad	\$36,754.60
3571	Instalación, reparación y mantenimiento de maquinaria, otros equipos y herramienta	\$2,250.00
3581	Servicios de lavandería, limpieza y manejo de desechos	\$1,571,369.68
3591	Servicios de jardinería y fumigación	\$131,919.00
3600	SERVICIOS DE COMUNICACIÓN SOCIAL Y PUBLICIDAD	\$125,985.51
3611	Periódicos y revistas	\$23,728.20
3612	Impresiones y Publicaciones Oficiales	\$5,460.11
3621	Difusión por radio, televisión y otros medios de mensajes comerciales para promover la venta de bienes, productos o servicios	\$96,797.20
3700	Servicios de traslado y viáticos	\$157,245.00
3711	Pasajes aéreos	\$60,887.60
3751	Viáticos en el país	\$64,324.40
3781	Servicios integrales de traslado y viáticos	\$26,833.00
3791	Otros servicios de traslado y hospedaje	\$5,200.00
3800	SERVICIOS OFICIALES	\$38,145.35
3821	Gastos de orden social y cultural	\$38,145.35
3831	Congresos y convenciones	\$0.00
3900	OTROS SERVICIOS GENERALES	\$2,802,817.00
3921	Impuestos y derechos	\$32,448.00
3981	Impuestos sobre nóminas	\$2,082,985.00
3982	Otros impuestos que se deriven de una relación laboral	\$687,384.00
4000	TRANSFERENCIAS, ASIGNACIONES, SUBSIDIOS Y OTRAS AYUDAS	\$746,900.23
4400	AYUDAS SOCIALES	\$746,900.23
4411	Ayudas diversas	\$13,200.00
4413	Premios, recompensas, estímulos y ayudas culturales y sociales	\$347,127.23
4421	Becas y otras ayudas para programas de capacitación	\$386,573.00
5000	BIENES MUEBLES, INMUEBLES E INTANGIBLES	\$23,032.00
5100	MOBILIARIO Y EQUIPO DE ADMINISTRACIÓN	\$10,672.00
5151	Equipo de cómputo y de tecnología de la información Bienes Informáticos	\$10,672.00
5600	MAQUINARIA, OTROS EQUIPOS Y HERRAMIENTAS	\$12,360.00
5621	Maquinaria y equipo industrial	\$12,360.00
8000	PARTICIPACIONES Y APORTACIONES	\$10,247,102.78
8500	CONVENIOS	\$10,247,102.78
8511	Convenios de reasignación	\$10,247,102.78

A su vez se presentan aquellos rubros que en forma individual representan el 8.0% o más del total de los gastos:

Concepto	Importe	%
REMUNERACIONES AL PERSONAL DE CARÁCTER PERMANENTE	\$51,130,035	26%
OTRAS PRESTACIONES SOCIALES Y ECONÓMICAS	\$73,346,773	38%

Concepto	2021	2020
INGRESOS Y OTROS BENEFICIOS		
Total de Ingresos y Otros Beneficios	\$190,667,700	\$194,836,005
GASTOS Y OTRAS PÉRDIDAS		
Total de Gastos y Otras Pérdidas	\$195,445,174.91	\$197,966,314.84
Resultado del Ejercicio (Ahorro/Desahorro)	-\$4,777,475	-\$3,130,309

Cuenta Pública 2021
Notas a los Estados Financieros
Al 31 de diciembre de 2021
Estado de Campeche



Ente Público: Instituto Campechano

III) **NOTA 16. NOTAS AL ESTADO DE VARIACIÓN EN LA HACIENDA PÚBLICA**

Informe de manera agrupada, acerca de las modificaciones al patrimonio contribuido por tipo, naturaleza, monto y procedencia de los recursos que modifican al patrimonio generado.

Concepto	Hacienda Pública/Patrimonio Contribuido	Hacienda Pública/Patrimonio Generado de Ejercicios Anteriores	Hacienda Pública/Patrimonio o Generado del Ejercicio	Exceso o Insuficiencia en la Actualización de la Hacienda Pública / Patrimonio	TOTAL
HACIENDA PÚBLICA/PATRIMONIO CONTRIBUIDO NI	28,675,627				28,675,627
Aportaciones	15,562,601				15,562,601
Donaciones de Capital	13,113,026				13,113,026
Actualización de la Hacienda Pública/Patrimonio	0				0
HACIENDA PÚBLICA/PATRIMONIO GENERADO NETO DE 2020		-59,589,599	-3,130,309		-62,719,908
Resultados del Ejercicio (Ahorro/Desahorro)			-3,130,309		-3,130,309
Resultados de Ejercicios Anteriores		-50,107,413			-50,107,413
Revalúos		0		0	0
Reservas		0		0	0
Rectificaciones de Resultados de Ejercicios Anteriores		-9,482,185			-9,482,185
EXCESO O INSUFICIENCIA EN LA ACTUALIZACIÓN DE LA HACIENDA PÚBLICA/PATRIMONIO NETO DE 2020				0	0
Resultado por Posición Monetaria				0	0
Resultado por Tenencia de Activos no Monetarios				0	0
HACIENDA PÚBLICA / PATRIMONIO NETO FINAL DI	28,675,627	-59,589,599	-3,130,309	0	-34,044,281
CAMBIOS EN LA HACIENDA PÚBLICA/PATRIMONIO CONTRIBUIDO NETO DE 2021	0				0
Aportaciones	0				0
Donaciones de Capital	0				0
Actualización de la Hacienda Pública/Patrimonio	0				0
VARIACIONES DE LA HACIENDA PÚBLICA / PATRIMONIO GENERADO NETO DE 2021		-3,130,309	-1,320,027		-4,450,337
Resultados del Ejercicio (Ahorro/Desahorro)			-4,777,475		-4,777,475
Resultados de Ejercicios Anteriores		-3,130,309	3,130,309		0
Revalúos		0	0	0	0
Reservas		0	0	0	0
Rectificaciones de Resultados de Ejercicios Anteriores		0	327,138		327,138
CAMBIOS EN EL EXCESO O INSUFICIENCIA EN LA ACTUALIZACIÓN DE LA HACIENDA PÚBLICA/PATRIMONIO NETO DE 2021				0	0
Resultado por Posición Monetaria				0	0
Resultado por Tenencia de Activos no Monetarios				0	0
HACIENDA PÚBLICA / PATRIMONIO NETO FINAL DE	28,675,627	-62,719,908	-4,450,337	0	-38,494,618

IV) **NOTAS AL ESTADO DE FLUJOS DE EFECTIVO**

Efectivo y equivalentes

El análisis de los saldos inicial y final que figuran en la última parte del Estado de Flujo de Efectivo en la cuenta de efectivo y equivalentes es como sigue:

Concepto	2021	2020
EFECTIVO	\$40,510.00	\$18,320.00
BANCOS/TESORERÍA	\$8,808,976.72	\$9,940,595.30
BANCOS/DEPENDENCIAS Y OTROS	\$0.00	\$0.00
INVERSIONES TEMPORALES (HASTA 3 MESES)	\$0.00	\$0.00
FONDOS CON AFECTACIÓN ESPECÍFICA	\$0.00	\$0.00
DEPÓSITOS DE FONDOS DE TERCEROS EN GARANTÍA	\$0.00	\$0.00
Total de EFECTIVO Y EQUIVALENTES	\$8,849,486.72	\$9,958,915.30

Cuenta Pública 2021
Notas a los Estados Financieros
Al 31 de diciembre de 2021
Estado de Campeche



Ente Público: Instituto Campechano

Inversiones en Bienes Se presenta el análisis de la Inversión en Bienes Muebles e Inmuebles.

CONCEPTO	MONTO ADQUISICIONES DEL EJERCICIO	PAGOS EN EL EJERCICIO	% ADQUISICIONES CON INGRESOS PROPIOS
Mobiliario y equipo de administración	\$ 10,672.00	\$ 10,672.00	100 %
Mobiliario y equipo educacional y recreativo	\$ 0.00	\$ 0.00	0 %
Vehículos y equipo de transporte	\$ 0.00	\$ 0.00	0 %
Maquinaria, otros equipos y herramientas	\$ 12,360.00	\$ 12,360.00	100 %
Colecciones, obras de arte y objetos valiosos	\$ 0.00	\$ 0.00	0 %
Total	\$ 23,032.00	\$ 23,032.00	

Partidas Extraordinarias

Se presenta el análisis de los Flujos de Efectivo Netos de las Actividades de Operación y la cuenta de Ahorro/Desahorro antes de Rubros Extraordinarios.

Concepto	2021	2020
Ahorro/Desahorro antes de rubros Extraordinarios	-3,963,913.83	-1,947,892.62
Movimientos de partidas (o rubros) que no afectan al efectivo.	0.00	0.00
Depreciación	813,561.15	1,182,416.75
Amortización	0	0
Incrementos en las provisiones	0	0
Incremento en inversiones producido por revaluación	0	0
Ganancia/pérdida en venta de propiedad, planta y equipo	0	0
Incremento en cuentas por cobrar	0	0
Partidas extraordinarias	0	0

Las cuentas que aparecen en el cuadro anterior no son exhaustivas y tienen como finalidad ejemplificar el formato que se sugiere para elaborar la nota.

V) CONCILIACIÓN ENTRE LOS INGRESOS PRESUPUESTARIOS Y CONTABLES, ASÍ COMO ENTRE LOS EGRESOS PRESUPUESTARIOS Y LOS GASTOS CONTABLES

La conciliación se presentará atendiendo a lo dispuesto por el Acuerdo por el que se emite el formato de conciliación entre los ingresos presupuestarios y contables, así como entre los egresos presupuestarios y los gastos contables.

Instituto Campechano Conciliación entre los Ingresos Presupuestarios y Contables Correspondiente del 1 de Enero al 31 de Diciembre de 2021 (Cifras en pesos)		
1. Ingresos Presupuestarios		190,667,899.93
2. Más ingresos contables no presupuestarios		0
2.1 Ingresos Financieros	0	
2.2 Incremento por Variación de Inventarios	0	
2.3 Disminución del exceso de estimaciones por pérdida odeter	0	
2.4 Disminución del exceso de provisiones	0	
2.5 Otros ingresos y beneficios varios	0	
2.6 Otros ingresos contables no presupuestarios	0	
		0
3. Menos ingresos presupuestarios no contables		
3.1 Aprovechamientos Patrimoniales	0	
3.2 Ingresos derivados de financiamientos	0	
3.3 Otros Ingresos presupuestarios no contables	0	
4. Ingresos Contables (4 = 1 + 2 - 3)		190,667,899.93

Instituto Campechano Conciliación entre los Egresos Presupuestarios y los Gastos Contables Correspondiente del 1 de Enero al 31 de Diciembre de 2021 (Cifras en pesos)		
1. Total de egresos presupuestarios		194,654,645.75
2. Menos egresos presupuestarios no contables		23,032
2.1 Materias Primas y Materiales de Producción y Comercializac	0	
2.2 Materiales y Suministros	0	
2.3 Mobiliario y Equipo de Administración	10,672	
2.4 Mobiliario y Equipo Educacional y Recreativo	0	
2.5 Equipo e Instrumental Médico y de Laboratorio	0	
2.6 Vehículos y Equipo de Transporte	0	

Cuenta Pública 2021
Notas a los Estados Financieros
Al 31 de diciembre de 2021
Estado de Campeche



Ente Público: Instituto Campechano

2.7 Equipo de Defensa y Seguridad	0
2.8 Maquinaria, Otros Equipos y Herramientas	12,360
2.9 Activos Biológicos	0
2.10 Bienes Inmuebles	0
2.11 Activos Intangibles	0
2.12 Obra Pública en Bienes de Dominio Público	0
2.13 Obra Pública en Bienes Propios	0
2.14 Acciones y Participaciones de Capital	0
2.15 Compra de Títulos y Valores	0
2.16 Concesión de Préstamos	0
2.17 Inversiones en Fideicomisos, Mandatos y Otros Análogos	0
2.18 Provisiones para Contingencias y Otras Erogaciones Especiales	0
2.19 Amortización de la Deuda Pública	0
2.20 Adeudos de Ejercicios Fiscales Anteriores (ADEFAS)	0
2.21 Otros Egresos Presupuestales No Contables	0

3. Más Gastos Contables No Presupuestarios		813,561.15
3.1 Estimaciones, Depreciaciones, Deterioros, Obsolescencia y	813,561	
3.2 Provisiones	0	
3.3 Disminución de inventarios	0	
3.4 Aumento por insuficiencia de estimaciones por pérdida o de	0	
3.5 Aumento por insuficiencia de provisiones	0	
3.6 Otros Gastos	0	
3.7 Otros Gastos Contables No Presupuestales	0	

4. Total de Gasto Contable

195,445,174.91

b) NOTAS DE MEMORIA (CUENTAS DE ORDEN)

Cuentas de Orden Contables y Presupuestarias:

Contables

Al 31 de diciembre de 2021, las cuentas de orden presupuestarias cuentan con los siguientes saldos:

Concepto	Número de demandas
VALORES	0
EMISION DE OBLIGACIONES	0
AVALES Y GARANTIAS	0
JUICIOS	5 DEMANDAS
INVERSION MEDIANTE PROYECTOS PARA PRESTACION DE SERVICIOS (PPS) Y SIMILARES	0
BIENES EN CONCESIONADOS O EN COMODATO	0
BIENES ARQUEOLÓGICOS, ARTÍSTIVOS E HISTÓRICOS EN CUSTODIA	0
Suma CUENTAS DE ORDEN CONTABLES	5 DEMANDAS

Presupuestarias

Al 31 de diciembre de 2021, las cuentas de orden presupuestarias cuentan con los siguientes saldos:

Ley de Ingresos

CONCEPTO	2021
LEY DE INGRESOS ESTIMADA	\$165,802,761.23
LEY DE INGRESOS POR EJECUTAR	\$7,536,159.03
MODIFICACIONES A LA LEY DE INGRESOS ESTIMADA	\$32,401,097.73
LEY DE INGRESOS DEVENGADA	\$190,667,699.93
LEY DE INGRESOS RECAUDADA	\$190,667,699.93

Presupuesto de Egresos

CONCEPTO	2021
PRESUPUESTO DE EGRESOS APROBADO	\$165,802,761.23
PRESUPUESTO DE EGRESOS POR EJERCER	\$3,549,213.20
MODIFICACIONES AL PRESUPUESTO DE EGRESOS APROBADO	\$32,401,097.73
PRESUPUESTO DE EGRESOS COMPROMETIDO	\$194,654,645.76
PRESUPUESTO DE EGRESOS DEVENGADO	\$194,654,645.76
PRESUPUESTO DE EGRESOS EJERCIDO	\$194,654,645.76
PRESUPUESTO DE EGRESOS PAGADO	\$191,132,298.90

Cuenta Pública 2021
Notas a los Estados Financieros
Al 31 de diciembre de 2021
Estado de Campeche



Ente Público: Instituto Campechano

c) NOTAS DE GESTIÓN ADMINISTRATIVA

1. Introducción

De acuerdo a la Ley Constitutiva del Instituto Campechano, en su artículo ÚNICO que a la letra dice: En términos de lo previsto en la fracción VII del artículo 3° de la Constitución Política de los Estados Unidos Mexicanos, se constituye al **INSTITUTO CAMPECHANO como un organismo público, con personalidad jurídica y gobierno propio, autonomía operativa, de gestión y de decisión, y patrimonio libremente administrado, para los fines que fije su Ley Orgánica y con los caracteres y competencia que la misma determine.**

Aprobada mediante decreto núm. 33 publicado en el periódico oficial del estado no. 4422 de fecha 30 diciembre/2009, por la LX legislatura del Congreso del Estado de Campeche. El objetivo del presente documento es la revelación del contexto y de los aspectos económicos-financieros más relevantes que influyeron en las decisiones del periodo, y que deberán ser considerados en la elaboración de los estados financieros para la mayor comprensión de los mismos y sus particularidades.

De esta manera, se informa y explica la respuesta del gobierno a las condiciones relacionadas con la información financiera de cada periodo de gestión; además, de exponer aquellas políticas que podrían afectar la toma de decisiones en periodos posteriores.

2. Panorama Económico y Financiero.

Los estados financieros del Instituto, muestran los hechos con incidencia económica-financiera que ha realizado durante un periodo determinado y son necesarios para mostrar los resultados de la gestión económica-financiera, presupuestaria y fiscal, así como la situación patrimonial de los mismos, todo ello con la estructura, oportunidad y periodicidad que la ley establece.

El objetivo de los estados financieros, es mostrar la información acerca de la situación financiera, los resultados de la gestión, los flujos de efectivo y sobre el ejercicio del Estimado de Ingresos y del programado de egresos, de forma tal que permita cumplir con lo establecido por el CONAC..

A su vez, es útil para que un amplio número de usuarios pueda disponer de la misma confiabilidad y oportunidad para tomar decisiones respecto a asignación de recursos, su administración y control. Asimismo, constituyen la base financiera para la evaluación del desempeño, la rendición de cuentas, la transparencia fiscal y la fiscalización de las cuentas públicas.

El Instituto Campechano, cuenta con tres fuentes básicas de financiamiento para su operación:

a) Ingresos de Gestión:

Corresponden a los Derechos por Ingresos por Venta de Bienes y Servicios (Ingresos Propios), que se obtienen de los diferentes Servicios de Educación que imparten las diferentes escuelas que forman parte del Instituto.

b) Participaciones, Aportaciones, Transferencias, Asignaciones, Subsidios:

Son los recursos financieros recibidos a través del programa PACTEN exclusivos para normal superior, primaria y preescolar, Programa U006 Subsidios Federales para Organismos Descentralizados Estatales y Subsidio Estatal destinado exclusivamente a cubrir los gastos de capítulo 1000 Servicios Personales.

c) Otros Ingresos y Beneficios:

Son los Intereses Financieros generados por las distintas cuentas productivas del Instituto.

3. Autorización e Historia

a) Fecha de creación del ente.

En la ciudad de San Francisco de Campeche, Capital del Estado, a los 2 días del mes de febrero del año 1860, reunidos en el edificio en que estuvo el Colegio Clerical de San Miguel de Estrada, las autoridades del Estado, los Empleados del nuevo establecimiento y muchas personas notables, que fueron convidados previamente, se celebró el acto solemne de la inauguración y apertura de cátedras del INSTITUTO CAMPECHANO, que mando fundar la Ley del Estado de 26 de octubre, cuyo reglamento fue expedido el 31 de diciembre del año próximo pasado, tomado del folio 1°. Del Libro de Actos Solemnes del Instituto, que existe en esta Secretaría. Lo certifico, Campeche, febrero 2 de 1885. Gabriel González y Ferrer, Secretario.

Vo. Bo. Rival, Rector.

b) Principales cambios en su estructura

En el año 2010, el Instituto Campechano cumplió 150 años de haber sido fundado la legislatura LX del Congreso del Estado decretó en artículo único la ley Constitutiva del Instituto donde se le otorgaba la autonomía universitaria. Este hecho resulta importante porque la Institución adquiere una personalidad jurídica diferente y un gobierno propio.

4. Organización y Objeto Social

a) Objeto social

El Instituto Campechano se integrará con las escuelas, direcciones y demás dependencias, administrativas y docentes, que se requieran para el debido funcionamiento de sus fines, atendiendo a la complejidad de la cultura, a la especialización de la ciencia, a la diversificación de la técnica y el arte y a la variedad de los servicios de extensión que preste, por lo que podrá crear, incorporar y suprimir dependencias conforme a sus finalidades y a las necesidades culturales de la región y del Estado de Campeche.

b) Principal actividad

Para realizar sus fines, el Instituto se inspirará en los principios de libre investigación y libertad de cátedra y acogerá en su seno, con propósitos exclusivos de docencia e investigación, todas las corrientes del pensamiento y las tendencias de carácter científico y social.

c) Ejercicio fiscal

El ejercicio fiscal del Instituto es por el periodo correspondiente a la Cuenta Pública del 01 de enero al 31 de diciembre de 2021.

d) Régimen jurídico

Organismo público descentralizado, con personalidad jurídica y patrimonio propio, regido por las siguientes Leyes:

Leyes Federales:

- Constitución Política de los Estados Unidos Mexicanos;
- Ley del Impuesto sobre la Renta;
- Código Fiscal de la Federación;
- Ley del Seguro Social;
- Ley del Infonavit;
- Ley Federal de Trabajo;
- Ley General de Contabilidad Gubernamental.
- Ley de Disciplina Financiera.

Leyes Estatales:

Cuenta Pública 2021
Notas a los Estados Financieros
Al 31 de diciembre de 2021
Estado de Campeche



Ente Público: Instituto Campechano

- Ley de Control Presupuestal y Responsabilidad Hacendaria del Estado de Campeche;
- Ley Orgánica del Instituto Campechano;
- Contrato Colectivo del Personal del Instituto Campechano;
- Reglamento de Asistencias, Faltas, Licencias y Permisos Económicos del Personal Administrativo, Manual y Docente;
- Ley de Fiscalización Superior y Rendición de Cuentas del Estado de Campeche;
- Lineamientos Generales para la Organización y Conservación de los Archivos Públicos del Estado de Campeche;
- Ley de Transparencia y Acceso a la Información Pública del Estado de Campeche;
- Ley Reglamentaria del Capítulo XVII de la Constitución Política del Estado de Campeche;
- Constitución Política del Estado de Campeche,
- Ley de Adquisiciones, Arrendamientos y Prestación de Servicios Relacionados con Bienes Muebles del Estado de Campeche.
- Ley de Archivos del Estado de Campeche

e) **Consideraciones fiscales del ente:** revelar el tipo de contribuciones que esté obligado a pagar o retener.

El Instituto Campechano se encuentra inscrito en la Secretaría de Hacienda y Crédito Público desde el 01 de septiembre de 1965, siendo su actividad de: Escuela del Sector Público, que combinan diversos niveles de educación, R.F.C. ICA 650901QP7, domicilio en: Calle 10 número 357 colonia Centro, C.P. 24000, San Francisco de Campeche, Campeche, siendo sus obligaciones las siguientes, presentar y pago provisional de la Declaración:

- 1) Mensual de retención de I.S.R. de sueldos y salarios;
- 2) Mensual de Retención de I.S.R. por Servicios Profesionales;
- 3) Mensual de retención de I.S.R. a asimilados a salarios;
- 4) Mensual de retenciones de I.V.A.
- 5) Mensual Informativa de Proveedores por tasa de I.V.A y de I.E.P.S.
- 6) Mensual de las Retenciones efectuadas por Renta de Bienes Inmuebles;

- 7) Anual Informativa de Subsidio para el Empleo;
- 8) Anual Informativa de las Retenciones de I.S.R. de sueldos, salarios y asimilados a salarios;
- 9) Anual Informativa de I.S.R. por Servicios Profesionales (Personas Morales);
- 10) Anual de las Retenciones efectuadas por Renta de Bienes Inmuebles.

f) **Estructura organizacional básica**

El Instituto estará integrado por sus autoridades, personal académico, administrativo y manual dentro de su estructura.

Autoridades:

1. EL Consejo Superior;
2. El Rector;
3. El Patronato;
4. Los Directores de escuelas, centros y áreas administrativas;
5. Consejos Técnicos de escuelas;
6. Los funcionarios a quienes esta ley les dé ese carácter.

Las funciones políticas, docentes, técnicas y administrativas supremas, corresponden al Consejo Superior, como órgano supremo del gobierno del Instituto, que se integrará por:

- Rector del Instituto, quien será su presidente;
- El Secretario General del Instituto, quien será su secretario;
- Dos miembros del Patronato;
- Los Directores de escuelas y áreas administrativas del Instituto;
- Un representante de los Consejos Técnicos;
- Un representante profesor y un representante alumno de cada una de las escuelas; y
- Un representante del personal administrativo al servicio del Instituto.

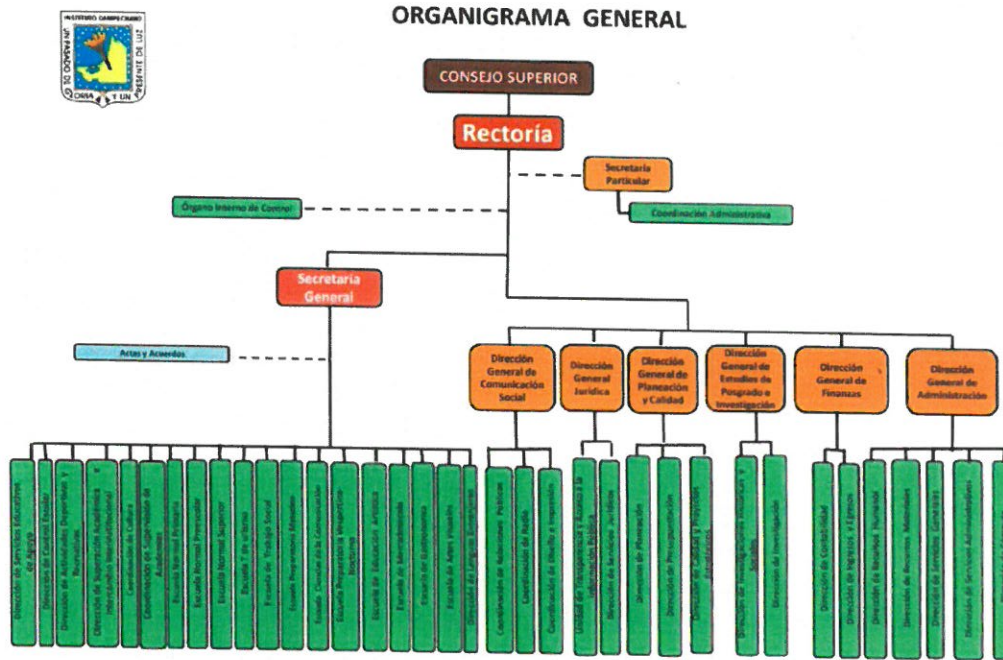
El Instituto contará con un Órgano interno de Control y una Unidad de Acceso a la Información Pública, que ejercerán las atribuciones que respectivamente establece la Ley Reglamentaria del Capítulo XVII de la Constitución Política del Estado de Campeche y la Ley de Transparencia y Acceso a la Información Pública del Estado de Campeche. • La función docente y de investigación del Instituto se realizará por las siguientes áreas:

- I. Escuela Preparatoria Matutina;
- II. Escuela Preparatoria Vespertina-Nocturna;
- III. Escuela Normal de Educación Preescolar;
- IV. Benemérita Escuela Normal "Profa. Pilar Elena Flores Acuña";
- V. Escuela Normal Superior;
- VI. Escuela de Educación Artística;
- VII. Escuela de Turismo;
- VIII. Escuela de Ciencias de la Comunicación;
- IX. Escuela de Trabajo Social;
- X. Escuela de Mercadotecnia; y
- XI. Escuela de Gastronomía



Ente Público: Instituto Campechano

A continuación, se presenta la estructura orgánica vigente del Instituto:



g) Fideicomisos, mandatos y análogos de los cuales es fideicomitente o fiduciario
El Instituto no tiene Fideicomisos.

5. Bases de Preparación de los Estados Financieros

a) Si se ha observado la normatividad emitida por el CONAC y las disposiciones legales aplicables.

Con fecha 31 de diciembre de 2008 fue publicada en el Diario Oficial de la Federación una nueva Ley General de Contabilidad Gubernamental, de observancia obligatoria en los niveles de los gobiernos federal, estatal y municipal y en todas sus instancias y organismos. Para la emisión de las normas contables y de los lineamientos de generación de información financiera y presupuestaria de los entes públicos, dicha Ley creó el Consejo Nacional de Armonización Contable (CONAC), estableciendo diversos plazos para que se cumpla sus cometidos, con fecha límite al 31 de diciembre de 2012 para presentar los estados financieros sobre el ejercicio de los ingresos y gastos sobre las finanzas públicas bajo las disposiciones de esta Ley.

Los Estados Financieros y sus notas fueron elaborados de acuerdo con la Ley General de Contabilidad Gubernamental y lo ya establecido al respecto por el Consejo Nacional de Armonización Contable (CONAC), así como para poder cumplir con los propósitos anteriores, el sistema contable utilizado por el Instituto Campechano fue el Sistema Automatizado de Administración y Contabilidad Gubernamental (SAACG.NET) desarrollado por el Instituto para el Desarrollo Técnico de las Haciendas Públicas (INDETEC), con la finalidad de dar cumplimiento a la presente norma se definen conceptualmente y se identifican los elementos básicos que conforman los estados financieros, con el propósito de lograr uniformidad de criterios entre los preparadores, reguladores, dictaminadores y usuarios de dicha información, así como para lograr su adecuada armonización.

b) La normatividad aplicada para el reconocimiento, valuación y revelación de los diferentes rubros de la información financiera, así como las bases de medición utilizadas para la elaboración de los estados financieros:

Todos los eventos que afectan económicamente a la Institución están cuantificados en términos monetarios y se registran al costo histórico. El costo histórico de las operaciones corresponde al monto erogado para su adquisición conforme a la documentación contable original justificable y comprobatoria.

c) Postulados básicos.

Son los elementos fundamentales que configuran el Sistema de Contabilidad Gubernamental (SCG), teniendo incidencia en la identificación, el análisis, la interpretación, la captación, el procesamiento y el reconocimiento de las transformaciones, transacciones y otros eventos que afectan el ente público.

Atendiendo a las disposiciones de la Ley General de Contabilidad Gubernamental el Instituto ha aplicado los postulados básicos de la misma, excepto el relativo a la "Consolidación de la Información Financiera"

1) Sustancia Económica: Es el reconocimiento contable de las transacciones, transformaciones internas y otros eventos, que afectan económicamente al ente público y delimitan la operación del Sistema de Contabilidad Gubernamental (SCG).

2) Entes Públicos: Los poderes Ejecutivo, Legislativo y Judicial de la Federación y de las entidades federativas; los entes autónomos de la Federación y de las entidades federativas; los ayuntamientos de los municipios; los órganos político-administrativos de las demarcaciones territoriales del Distrito Federal, y las entidades de la administración pública paraestatal, ya sean federales, estatales o municipales.

3) Existencia Permanente: La actividad del ente público se establece por tiempo indefinido, salvo disposición legal en la que se especifique lo contrario.

4) Revelación suficiente: Los estados y la información financiera deben mostrar amplia y claramente la situación financiera y los resultados del ente público.

5) Importancia Relativa: La información debe mostrar los aspectos importantes de la entidad que fueron reconocidos contablemente

6) Registro e Integración Presupuestaria: La información presupuestaria de los entes públicos se integra en la contabilidad en los mismos términos que se presentan en la ley de Ingresos y en el Decreto del Presupuesto Egresos, de acuerdo a la naturaleza económica que le corresponda. El registro presupuestario del ingreso y del egreso en los entes públicos se debe reflejar en la contabilidad, considerando sus efectos patrimoniales y su vinculación con las etapas presupuestarias correspondientes.

Cuenta Pública 2021
Notas a los Estados Financieros
Al 31 de diciembre de 2021
Estado de Campeche



Ente Público: Instituto Campechano

- 7) Consolidación de la Información Financiera: Los estados financieros de los entes públicos deberán presentar de manera consolidada la situación financiera, los resultados de operación, el flujo de efectivo o los cambios en la situación financiera y las variaciones a la Hacienda Pública, como si se tratara de un solo ente público.
- 8) Devengo Contable: Los registros contables de los entes públicos se llevarán con base acumulativa. El ingreso devengado, es el momento contable que se realiza cuando existe jurídicamente el derecho de cobro de impuestos, derechos, productos, aprovechamientos y otros ingresos por parte de los entes públicos. El gasto devengado, es el momento contable que refleja el reconocimiento de una obligación de pago a favor de terceros por la recepción de conformidad de bienes, servicios y obra pública contratados; así como de las obligaciones que derivan de tratados, leyes, decretos, resoluciones y sentencias definitivas.
- 9) Valuación: Todos los eventos que afecten económicamente al ente público deben ser cuantificados en términos monetarios y se registrarán al costo histórico o al valor económico más objetivo registrándose en moneda nacional.
- 10) Dualidad Económica: El ente público debe reconocer en la contabilidad, la representación de las transacciones y algún otro evento que afecte su situación financiera, su composición por los recursos asignados para el logro de sus fines y por sus fuentes, conforme a los derechos y obligaciones.
- Explicación del Postulado Básico
- a) Los activos representan recursos que fueron asignados y capitalizados por el ente público, en tanto que los pasivos y el patrimonio representan los financiamientos y los activos netos, respectivamente;
- b) Las fuentes de los recursos están reconocidas dentro de los conceptos de la Ley de Ingresos.
- 11) Consistencia: Ante la existencia de operaciones similares en un ente público, debe corresponder un mismo tratamiento contable, el cual debe permanecer a través del tiempo, en tanto no cambie la esencia económica de las operaciones.
- d) Normatividad supletoria. En caso de emplear varios grupos de normatividades (normatividades supletorias), deberá realizar la justificación razonable correspondiente. No se aplica normatividad contable supletoria.
- e) Para las entidades que por primera vez estén implementando la base devengado de acuerdo a la Ley de Contabilidad, deberán:
- Revelar las nuevas políticas de reconocimiento;
- La Institución lleva seis años utilizando el Sistema de Administración y Contabilidad Gubernamental (Saacg) y aplica el registro de ingresos y de egresos atendiendo al postulado devengo contable; es decir, reconoce los ingresos al momento de existir el derecho jurídico de cobro y los gastos una vez formalizada cada transacción de egreso, cumpliendo con lo establecido sobre las bases del devengado en la Ley General de Contabilidad Gubernamental.
- 6. Políticas de Contabilidad Significativas**
- Las prácticas contables adoptadas por el Instituto Campechano son similares a las que utilizan otras Instituciones de Enseñanza Superior en el país y se basan en el modelo de contabilidad de fondos (Armonizado con las disposiciones de la Ley General de Contabilidad Gubernamental y acuerdos del CONAC), propuesto en el marco del Programa para la Normalización de la Información Administrativa, creado por la Subsecretaría de Educación Superior, dependiente esta última de la Secretaría de Educación Pública. A continuación, se mencionan las prácticas contables más relevantes utilizadas en la preparación de los estados financieros adjuntos:
- a) Actualización: Se informará del método utilizado para la actualización del valor de los activos, pasivos y Hacienda Pública y/o patrimonio y las razones de dicha elección. Así como informar de la desconexión o reconexión inflacionaria.
- El Instituto aplicó los métodos de actualización que señala la normatividad del Consejo Nacional de Armonización Contable, en cuanto a la desconexión o reconexión inflacionaria ésta no se tomó en consideración por no ser aplicables ya que el objeto social del organismo es la realización de proyectos y la ejecución de políticas propias de la Institución.
- b) Informar sobre la realización de operaciones en el extranjero y de sus efectos en la información financiera gubernamental.
- No se han realizado operaciones en Moneda Extranjera.
- c) Método de valuación de la inversión en acciones en el Sector Paraestatal. No se tienen acciones de algún otro ente.
- d) Sistema y método de valuación de inventarios.
- No existen productos en inventarios, ya que la adquisición de los bienes es para consumo inmediato llevando directamente al gasto.
- e) Beneficios a empleados: revelar el cálculo de la reserva actuarial, valor presente de los ingresos esperados comparado con el valor presente de la estimación de gastos tanto de los beneficiarios actuales como futuros.
- No se ha realizado un cálculo de la reserva actuarial.
- f) Provisiones: objetivo de su creación, monto y plazo. Se hace mención en los pasivos contingentes.
- g) Reservas: objetivo de su creación, monto y plazo. No se realizaron reservas en éste periodo.
- h) Cambios en políticas contables y corrección de errores junto con la revelación de los efectos que se tendrá en la información financiera del ente público, ya sea retrospectivos o prospectivos.

En la cuenta correcciones por errores contables se ven reflejados los siguientes registros:

Concepto	Importe
Agosto	
Registro de complemento del gasto de ejercicios anteriores	-164,697.62
Septiembre	
Registro de complemento de reintegro Baldemar Alejandro Dominguez	0.59
Diciembre	
Registro de complemento del gasto y del ingreso recaudado de ejercicios anteriores	491,835.19

- i) Reclasificaciones: Durante este periodo se realizaron reclasificaciones de cuentas contables.
- j) Depuración y cancelación de saldos. Durante este periodo, no se realizó depuración y cancelación de saldos. Durante este periodo no se realizó depuración y cancelación de saldos

Cuenta Pública 2021
Notas a los Estados Financieros
Al 31 de diciembre de 2021
Estado de Campeche



Ente Público: Instituto Campechano

7. Posición en Moneda Extranjera y Protección por Riesgo Cambiario

Se informará sobre:

- a) Activos en moneda extranjera
No se tienen Activos en moneda extranjera
- b) Pasivos en moneda extranjera
No se tienen Pasivos en moneda extranjera
- c) Posición en moneda extranjera
No se tienen operaciones en moneda extranjera
- d) Tipo de cambio
No se tienen operaciones en moneda extranjera
- e) Equivalente en moneda nacional
No se tienen operaciones en moneda extranjera

Lo anterior por cada tipo de moneda extranjera que se encuentre en los rubros de activo y pasivo. Adicionalmente se informará sobre los métodos de protección de riesgo por variaciones en el tipo de cambio No se tienen operaciones en moneda extranjera.

8. Reporte Analítico del Activo

Debe mostrar la siguiente información:

- a) Vida útil o porcentajes de depreciación, deterioro o amortización utilizados en los diferentes tipos de activos.

De acuerdo a las Reglas Específicas del registro y Valoración del Patrimonio

Cuenta Contable	Concepto	Años de vida útil	% de depreciación anual
1241-1	Muebles de Oficina y Estantería	10	10
1241-2	Muebles, Excepto De Oficina Y Estantería	10	10
1241-3	Equipo de Cómputo y de Tecnologías de la Información	3	33.3
1241-9	Otros Mobiliarios y Equipos de Administración	10	10
1242-1	Equipos y Aparatos Audiovisuales	3	33.3
1242-3	Cámaras Fotográficas y de Video	3	33.3
1243-1	Equipo Médico y de Laboratorio	5	20
1243-2	Instrumental Médico y de Laboratorio	5	20
1244-1	Automóviles y Equipo Terrestre	5	20
1245-1	Equipo de Defensa y Seguridad	10	10
1246-2	Maquinaria y Equipo Industrial	10	10
1246-3	Maquinaria y Equipo de Construcción	10	10
1246-4	Sistemas de Aire Acondicionado, Calefacción y de Refrigeración Industrial y Comercial	10	10
1246-5	Equipo de Comunicación y Telecomunicación	10	10
1246-7	Herramientas y Máquinas-Herramienta	10	10
1246-9	Otros Equipos	10	10

- b) Cambios en el porcentaje de depreciación o valor residual de los activos.
Se utilizan los establecidos en las Reglas Específicas del registro y Valoración del Patrimonio.
- c) Importe de los gastos capitalizados en el ejercicio, tanto financieros como de investigación y desarrollo. No se tienen este tipo de gastos
- d) Riesgos por tipo de cambio o tipo de interés de las inversiones financieras. No se tienen inversiones financieras en moneda extranjera
- e) Valor activado en el ejercicio de los bienes construidos por la entidad. No se han construido bienes en este periodo.
- f) Otras circunstancias de carácter significativo que afecten el activo, tales como bienes en garantía, señalados en embargos, litigios, títulos de inversiones entregados en garantías, baja significativa del valor de inversiones financieras, etc.
No se tienen situaciones importantes que afecten los activos del Ente.
- g) Desmantelamiento de Activos, procedimientos, implicaciones, efectos contables. No se tienen desmantelamientos de Activos.
- h) Administración de activos; planeación con el objetivo de que el ente los utilice de manera más efectiva. Se utilizan los activos con la operación y mantenimiento óptimo.

Adicionalmente, se deben incluir las explicaciones de las principales variaciones en el activo, en cuadros comparativos como sigue:

- a) Inversiones en valores.
No se tiene inversiones en valores.
- b) Patrimonio de organismos descentralizados. No se tiene Patrimonio en Organismos descentralizados de Control Presupuestario Indirecto

Cuenta Pública 2021
Notas a los Estados Financieros
Al 31 de diciembre de 2021
Estado de Campeche



Ente Público: Instituto Campechano

- c) Inversiones en empresas de participación mayoritaria. No se tiene inversión en este tipo de empresas.
- d) Inversiones en empresas de participación minoritaria. No se tiene inversión en este tipo de empresas.

9. Fideicomisos, Mandatos y Análogos

Se deberá informar:

- a) Por ramo o unidad administrativa que los reporta. No cuenta con fideicomisos.
- b) Enlistar los de mayor monto de disponibilidad, relacionando aquéllos que conforman el 80% de las disponibilidades. No cuenta con fideicomisos.

10. Reporte de la Recaudación

a) Análisis del comportamiento de la recaudación correspondiente al ente público o cualquier tipo de ingreso, de forma separada los ingresos locales de los federales. Se presenta por separado en las notas de desglose

- b) Proyección de la recaudación e ingresos en el mediano plazo. Se realiza cada año.

11. Información sobre la Deuda y el Reporte Analítico de la Deuda

Informe lo siguiente:

- a) Utilizar al menos los siguientes indicadores: deuda respecto al PIB y deuda respecto a la recaudación tomando, como mínimo, un período igual o menor a 5 años. No se tiene Deuda.

- b) Información de manera agrupada por tipo de valor gubernamental o instrumento financiero en la que se considere intereses, comisiones, tasa, perfil de vencimiento y otros gastos de la deuda. No se tiene Deuda.

12. Calificaciones otorgadas

El Instituto no tiene contratado servicios de calificación crediticia con ninguna entidad evaluadora.

13. Proceso de Mejora

Se informará de:

- a) Principales Políticas de control interno

Dando continuidad al proceso de implementación contable a base devengado, el Instituto realiza el registro en el sistema de contabilidad en cada una de las áreas administrativas en las que se origina el gasto con su respectivo soporte documental, atendiendo a los momentos del gasto comprometido, devengado, ejercido y pagado.

- b) Medidas de desempeño financiero, metas y alcance.

Racionar el uso de los recursos, sobre todo en el primer semestre del año para alcanzar el cumplimiento de las funciones para el ejercicio completo.

14. Información por Segmentos

Toda la información del Ente, está procesada y se encuentra disponible por Unidad Responsable de realizar las funciones propias.

Cuando se considere necesario se podrá revelar la información financiera de manera segmentada debido a la diversidad de las actividades y operaciones que se realizan los entes públicos, ya que la misma proporciona información acerca de las diferentes actividades operativas en las cuales participa, de los productos o servicios que maneja, de las diferentes áreas geográficas, de los grupos homogéneos con el objetivo de entender el desempeño del ente, evaluar mejor los riesgos y beneficios del mismo; y entenderlo como un todo y sus partes integrantes.

Consecuentemente, esta información contribuye al análisis más preciso de la situación financiera, riesgos y fuentes de riesgo.

15. Eventos Posteriores al Cierre

Al 08 de febrero de 2022, fecha en que se emiten los estados financieros del periodo de: **01 de enero al 31 de diciembre del ejercicio 2021**, se declara que no existen hechos ocurridos en periodos posteriores al que se informa, que proporcionen evidencia sobre eventos que le afecten económicamente y que no se conocían a la fecha de cierre.

16. Partes Relacionadas

Se declara que no existen partes relacionadas que pudieran ejercer influencia significativa sobre la toma de decisiones financieras y operativas del Instituto campechano

17. Responsabilidad Sobre la Presentación Razonable de la Información Contable.

Bajo protesta de decir verdad declaramos que los Estados Financieros y sus Notas, son razonablemente correctos y son responsabilidad del INSTITUTO CAMPECHANO.

Autorizo

L.A.E. Gerardo Montero Pérez
Rector

Elaboró


L.C. Sonia Guadalupe Puga Ku
Directora Interina de Contabilidad

C.P. Manuel Solís Denegri
Director General Interino de Finanzas

Cuenta Pública 2021
Instituto Campechano
Conciliación entre los Ingresos Presupuestarios y Contables
Correspondiente del 1 de Enero al 31 de Diciembre de 2021
(Cifras en pesos)

1. Ingresos Presupuestarios		190,667,700
2. Más ingresos contables no presupuestarios		
2.1 Ingresos Financieros	0	
2.2 Incremento por Variación de Inventarios	0	
2.3 Disminución del exceso de estimaciones por pérdida o deterioro u obsolescencia	0	
2.4 Disminución del exceso de provisiones	0	
2.5 Otros ingresos y beneficios varios	0	
2.6 Otros ingresos contables no presupuestarios	0	
3. Menos ingresos presupuestarios no contables		0
3.1 Aprovechamientos Patrimoniales	0	
3.2 Ingresos derivados de financiamientos	0	
3.3 Otros Ingresos presupuestarios no contables	0	
4. Ingresos Contables (4 = 1 + 2 - 3)		190,667,700


Autorizó



L.A.E. Gerardo Montero Pérez

Rector

Elaboró




L.C. Sonia Guadalupe Puga Ku
 Directora Interina de Contabilidad





C.P. Manuel Solís Denegri
 Director General Interino de Finanzas

Cuenta Pública 2021
 Instituto Campechano
 Conciliación entre los Egresos Presupuestarios y los Gastos Contables
 Correspondiente del 1 de Enero al 31 de Diciembre de 2021
 (Cifras en pesos)

1. Total de egresos presupuestarios		194,654,646
2. Menos egresos presupuestarios no contables		23,032
2.1 Materias Primas y Materiales de Producción y Comercialización	0	
2.2 Materiales y Suministros	0	
2.3 Mobiliario y Equipo de Administración	10,672	
2.4 Mobiliario y Equipo Educativo y Recreativo	0	
2.5 Equipo e Instrumental Médico y de Laboratorio	0	
2.6 Vehículos y Equipo de Transporte	0	
2.7 Equipo de Defensa y Seguridad	0	
2.8 Maquinaria, Otros Equipos y Herramientas	12,360	
2.9 Activos Biológicos	0	
2.10 Bienes Inmuebles	0	
2.11 Activos Intangibles	0	
2.12 Obra Pública en Bienes de Dominio Público	0	
2.13 Obra Pública en Bienes Propios	0	
2.14 Acciones y Participaciones de Capital	0	
2.15 Compra de Títulos y Valores	0	
2.16 Concesión de Préstamos	0	
2.17 Inversiones en Fideicomisos, Mandatos y Otros Análogos	0	
2.18 Provisiones para Contingencias y Otras Erogaciones Especiales	0	
2.19 Amortización de la Deuda Pública	0	
2.20 Adeudos de Ejercicios Fiscales Anteriores (ADEFAS)	0	
2.21 Otros Egresos Presupuestales No Contables	0	
3. Más Gastos Contables No Presupuestarios		813,561
3.1 Estimaciones, Depreciaciones, Deterioros, Obsolescencia y Amortizaciones	813,561	
3.2 Provisiones	0	
3.3 Disminución de inventarios	0	
3.4 Aumento por insuficiencia de estimaciones por pérdida o deterioro u obsolescencia	0	
3.5 Aumento por insuficiencia de provisiones	0	
3.6 Otros Gastos	0	
3.7 Otros Gastos Contables No Presupuestales	0	
4. Total de Gasto Contable		195,445,175

Autorizo

 Gerardo Montero Pérez
 Rector

Elabora

 L.C. Sonia Guadalupe Puga Ku
 Directora Interna de Contabilidad


 C.P. Manuel Solís Denegri
 Director General Interino de Finanzas

Cuenta Pública 2021
Instituto Campechano
Estado Analítico del Activo
Del 1 de Enero al 31 de Diciembre de 2021
(Pesos)


Concepto	Saldo Inicial 1	Cargos del Periodo 2	Abonos del Periodo 3	Saldo Final 4=(1+2-3)	Variación del Periodo (4-1)
ACTIVO					
Activo Circulante	11,412,699	433,488,602	435,205,767	9,695,534	-1,717,165
Efectivo y Equivalentes	9,958,915	241,917,545	243,026,973	8,849,487	-1,109,429
Derechos a Recibir Efectivo o Equivalentes	306,385	191,467,114	191,690,379	83,120	-223,265
Derechos a Recibir Bienes o Servicios	355,518	103,943	412,789	46,672	-308,846
Inventarios	716,256	0	0	716,256	0
Almacenes	0	0	0	0	0
Estimación por Pérdida o Deterioro de Activos Circulantes	0	0	0	0	0
Otros Activos Circulantes	75,625	0	75,625	0	-75,625
Activo No Circulante	2,948,589	1,403,238	2,153,741	2,198,086	-750,503
Inversiones Financieras a Largo Plazo	0	0	0	0	0
Derechos a Recibir Efectivo o Equivalentes a Largo Plazo	0	0	0	0	0
Bienes Inmuebles, Infraestructura y Construcciones en Proceso	0	0	0	0	0
Bienes Muebles	22,732,985	63,058	1,331,954	21,464,089	-1,268,896
Activos Intangibles	0	0	0	0	0
Depreciación, Deterioro y Amortización Acumulada de Bienes	-19,820,681	1,340,180	821,787	-19,302,288	518,393
Activos Diferidos	0	0	0	0	0
Estimación por Pérdida o Deterioro de Activos no Circulantes	0	0	0	0	0
Otros Activos no Circulantes	36,285	0	0	36,285	0
TOTAL DEL ACTIVO	14,361,287	434,891,840	437,359,508	11,893,620	-2,467,667

Bajo protesta de decir verdad declaramos que los Estados Financieros y sus Notas son razonablemente correctos y responsabilidad del emisor


Autorizó


L.A.E. Gerardo Montero Pérez
Rector

Revisó


C.P. Manuel Solís Denegri
Director General Interino de Finanzas

Elaboró



L.C. Sonia Guadalupe Puga Ku
Directora Interina de Contabilidad

Cuenta Pública 2021
 Instituto Campechano
 Estado Analítico de la Deuda y Otros Pasivos
 Del 1 de Enero al 31 de Diciembre de 2021
 (Pesos)

Denominación de las Deudas	Moneda de Contratación	Institución o País Acreedor	Saldo Inicial del Periodo	Saldo Final del Periodo
DEUDA PÚBLICA				
Corto Plazo				
Deuda Interna				
Instituciones de Crédito	Peso	México	0	0
Títulos y Valores	Peso	México	0	0
Arrendamientos Financieros	Peso	México	0	0
Deuda Externa				
Organismos Financieros Internacionales	Peso	México	0	0
Deuda Bilateral	Peso	México	0	0
Títulos y Valores	Peso	México	0	0
Arrendamientos Financieros	Peso	México	0	0
Subtotal a Corto Plazo			0	0
Largo Plazo				
Deuda Interna				
Instituciones de Crédito	Peso	México	0	0
Títulos y Valores	Peso	México	0	0
Arrendamientos Financieros	Peso	México	0	0
Deuda Externa				
Organismos Financieros Internacionales	Peso	México	0	0
Deuda Bilateral	Peso	México	0	0
Títulos y Valores	Peso	México	0	0
Arrendamientos Financieros	Peso	México	0	0
Subtotal a Largo Plazo			0	0
Otros Pasivos			48,405,569	50,388,238
Total Deuda y Otros Pasivos			48,405,569	50,388,238


Bajo protesta de decir verdad declaramos que los Estados Financieros y sus Notas son razonablemente correctos y responsabilidad del emisor

Autorizó




L.A.E. Gerardo Montero Pérez
Rector

Elaboró



L. C. Sorina Guadalupe Puga Ku
Directora Interna de Contabilidad

Revisó



C.P. Manuel Solís Denegri
Director General Interino de Finanzas

INSTITUTO CAMPECHANO





CUENTA PÚBLICA 2021


INFORMACIÓN PRESUPUESTARIA

Cuenta Pública 2021
Instituto Campechano
Estado Analítico de Ingresos
Del 1 de Enero al 31 de Diciembre de 2021

Rubro de Ingresos	Ingreso					Diferencia (6= 5 - 1)
	Estimado	Ampliaciones y Reducciones	Modificado	Devengado	Recaudado	
	(1)	(2)	(3= 1 + 2)	(4)	(5)	
Impuestos	0	0	0	0	0	0
Cuotas y Aportaciones de Seguridad Social	0	0	0	0	0	0
Contribuciones de Mejoras	0	0	0	0	0	0
Derechos	0	0	0	0	0	0
Productos	0	10,685	10,685	10,685	10,685	10,685
Aprovechamientos	0	0	0	0	0	0
Ingresos por Venta de Bienes, Prestación de Servicios y Otros Ingresos	24,489,545	3,036,784	27,526,329	19,990,170	19,990,170	-4,499,375
Participaciones, Aportaciones, Convenios, Incentivos Derivados de la Colaboración Fiscal y Fondos Distintos de Aportaciones	0	0	0	0	0	0
Transferencias, Asignaciones, Subsidios y Subvenciones, y Pensiones y Jubilaciones	141,313,216	29,353,628	170,666,844	170,666,844	170,666,844	29,353,628
Ingresos Derivados de Financiamientos	0	0	0	0	0	0
Total	165,802,761	32,401,098	198,203,859	190,667,700	190,667,700	24,864,939
				Ingresos excedentes¹		24,864,939


Estado Analítico de Ingresos Por Fuente de Financiamiento	Ingreso					Diferencia (6= 5 - 1)
	Estimado	Ampliaciones y Reducciones	Modificado	Devengado	Recaudado	
	(1)	(2)	(3= 1 + 2)	(4)	(5)	
Ingresos del Poder Ejecutivo Federal o Estatal y de los Municipios						
Impuestos	0	0	0	0	0	0
Cuotas y Aportaciones de Seguridad Social	0	0	0	0	0	0
Contribuciones de Mejoras	0	0	0	0	0	0
Derechos	0	0	0	0	0	0
Productos	0	0	0	0	0	0
Aprovechamientos	0	0	0	0	0	0
Participaciones, Aportaciones, Convenios, Incentivos Derivados de la Colaboración Fiscal y Fondos Distintos de Aportaciones	0	0	0	0	0	0
Transferencias, Asignaciones, Subsidios y Subvenciones, y Pensiones y Jubilaciones	0	0	0	0	0	0
			0			0
Ingresos de los Entes Públicos de los Poderes Legislativo y Judicial, de los Órganos Autónomos y del Sector Paraestatal o Paramunicipal, así como de las Empresas Productivas del Estado						
Cuotas y Aportaciones de Seguridad Social	0	0	0	0	0	0
Productos	0	10,685	10,685	10,685	10,685	10,685
Ingresos por Venta de Bienes, Prestación de Servicios y Otros Ingresos	24,489,545	3,036,784	27,526,329	19,990,170	19,990,170	-4,499,375
Transferencias, Asignaciones, Subsidios y Subvenciones, y Pensiones y Jubilaciones	141,313,216	29,353,628	170,666,844	170,666,844	170,666,844	29,353,628
Ingresos derivados de financiamiento						
Ingresos Derivados de Financiamientos	0	0	0	0	0	0
Total	165,802,761	32,401,098	198,203,859	190,667,700	190,667,700	24,864,939
				Ingresos excedentes		24,864,939


Autorizó

L.A.E. Gerardo Montero Pérez
Revisó
Elaboró

L.C. Sorina Gabriela Puga Ku
Directora General de Contabilidad

Revisó

C.P. Manuel Solís Denegri
Director General Interino de Finanzas

Cuenta Pública 2021
Instituto Campechano
Estado Analítico del Ejercicio del Presupuesto de Egresos
Clasificación Administrativa
Del 1 de Enero al 31 de Diciembre de 2021

Concepto	Egresos					Subejercicio 6 = (3 - 4)
	Aprobado	Ampliaciones/ (Reducciones)	Modificado	Devengado	Pagado	
	1	2	3 = (1 + 2)	4	5	
Sin Ramo/Dependencia	\$165,802,761	\$32,401,098	\$198,203,859	\$194,654,646	\$191,132,299	\$3,549,213
Rectoría	\$1,932,005	-\$254,796	\$1,677,209	\$1,650,983	\$1,619,451	\$26,226
Secretaría Particular	\$1,258,470	\$202,904	\$1,461,374	\$1,429,468	\$1,396,126	\$31,906
Coordinación Administrativa	\$314,168	\$92,606	\$406,774	\$378,153	\$369,498	\$28,621
Órgano Interno de Control	\$1,174,720	\$54,990	\$1,229,710	\$1,198,328	\$1,172,025	\$31,382
Secretaría General	\$1,416,597	\$430,785	\$1,847,383	\$1,828,356	\$1,798,397	\$19,027
Actas y Acuerdos	\$763,046	-\$106,372	\$656,674	\$627,091	\$611,217	\$29,583
Dirección de Servicios Educativos de Apoyo	\$5,479,866	\$709,292	\$6,189,158	\$6,128,718	\$5,992,247	\$60,440
Dirección de Control Escolar	\$1,925,409	-\$59,801	\$1,865,609	\$1,836,439	\$1,790,100	\$29,169
Dirección de Actividades Deportivas y Recreativas	\$1,892,763	-\$12,654	\$1,880,109	\$1,854,375	\$1,806,301	\$25,734
Dirección de Superación Académica e Intercambio Institucional	\$620,509	\$299,912	\$920,421	\$896,839	\$885,853	\$23,582
Coordinación de Cultura	\$1,449,273	-\$230,508	\$1,218,766	\$1,198,510	\$1,164,535	\$20,256
Coordinación de Supervisión de Academias	\$524,828	-\$88,203	\$436,626	\$417,050	\$406,102	\$19,576
Escuela Normal Primaria	\$2,950,096	-\$150,234	\$2,799,862	\$2,751,423	\$2,664,757	\$48,439
Escuela Normal Preescolar	\$2,725,388	-\$331,858	\$2,393,530	\$2,352,604	\$2,285,261	\$40,926
Escuela Normal Superior	\$2,499,623	\$427,038	\$2,926,661	\$2,880,802	\$2,820,695	\$45,859
Escuela de Turismo	\$3,409,938	-\$156,846	\$3,253,093	\$3,224,561	\$3,152,187	\$28,532
Escuela de Trabajo Social	\$7,452,052	-\$122,570	\$7,329,482	\$7,300,009	\$7,113,856	\$29,473
Escuela Preparatoria Matutina	\$6,967,579	-\$475,208	\$6,492,371	\$6,453,018	\$6,295,449	\$39,353
Escuela de Ciencias de la Comunicación	\$2,789,078	-\$31,562	\$2,757,516	\$2,710,384	\$2,635,477	\$47,132
Escuela Preparatoria Vespertina Nocturna	\$5,610,021	\$225,526	\$5,835,547	\$5,788,808	\$5,640,230	\$46,739
Escuela de Educación Artística	\$7,283,782	-\$768,097	\$6,515,686	\$6,492,536	\$6,331,922	\$23,150
Escuela de Mercadotecnia	\$3,286,934	-\$274,862	\$3,012,052	\$2,984,894	\$2,908,966	\$27,159
Escuela de Gastronomía	\$3,756,957	-\$85,864	\$3,671,093	\$3,639,464	\$3,545,869	\$31,629
Escuela de Artes Visuales	\$1,895,828	\$71,933	\$1,967,761	\$1,941,395	\$1,887,575	\$26,366
Dirección de Lenguas Extranjeras	\$3,022,897	\$42,199	\$3,065,096	\$3,024,697	\$2,939,249	\$40,399
Dirección General de Comunicación Social	\$1,187,662	\$287,392	\$1,475,054	\$1,439,326	\$1,421,377	\$35,728
Coordinación de Relaciones Públicas	\$365,620	\$108,136	\$473,756	\$461,319	\$448,912	\$12,437
Coordinación de Radio	\$763,866	-\$123,992	\$639,874	\$610,234	\$598,856	\$29,640
Coordinación de Diseño e Impresión	\$795,533	-\$161,802	\$633,731	\$602,804	\$588,960	\$30,927
Dirección Jurídica	\$1,018,820	-\$169,132	\$849,688	\$813,309	\$799,592	\$36,380
Unidad de Transparencia y Acceso a la Información Pública	\$337,006	-\$17,551	\$319,455	\$289,336	\$282,082	\$30,120
Dirección de Servicios Jurídicos	\$664,496	\$232,459	\$896,955	\$867,930	\$842,978	\$29,025
Dirección General de Planeación y Calidad	\$4,020,338	\$797,002	\$4,817,340	\$4,787,666	\$4,709,618	\$29,674
Dirección General de Estudios de Posgrado e Investigación	\$3,037,292	-\$745,028	\$2,292,264	\$2,253,294	\$2,209,874	\$38,970
Dirección de Investigaciones Históricas y Sociales	\$700,095	\$64,024	\$764,119	\$737,180	\$718,376	\$26,939
Dirección de Investigación	\$349,642	\$311,217	\$660,859	\$648,724	\$632,384	\$12,135
Dirección General de Finanzas	\$1,419,567	-\$94	\$1,419,474	\$1,400,662	\$1,382,259	\$18,812
Dirección de Contabilidad	\$1,625,218	\$22,828	\$1,648,046	\$1,625,141	\$1,587,924	\$22,905
Dirección de Ingresos y Egresos	\$1,109,417	\$237,759	\$1,347,176	\$1,305,400	\$1,271,895	\$41,776
Dirección General de Administración	\$4,983,475	\$11,274,234	\$16,257,710	\$16,220,496	\$15,549,229	\$37,213
Dirección de Recursos Humanos	\$2,073,342	\$541,400	\$2,614,743	\$2,586,473	\$2,534,329	\$28,269
Dirección de Recursos Materiales	\$1,385,240	\$567,604	\$1,952,844	\$1,929,891	\$1,882,100	\$22,953
Dirección de Servicios Generales	\$2,739,731	\$13,853,643	\$16,593,375	\$16,554,805	\$16,349,176	\$38,570
Dirección de Servicios Administrativos	\$4,487,524	-\$1,879,931	\$2,607,593	\$2,562,153	\$2,536,295	\$45,440
Dirección de Cómputo	\$3,870,826	\$3,034,617	\$6,905,443	\$6,844,627	\$6,764,419	\$60,816
SUTAAMIC	\$62,845	-\$18,229	\$44,616	\$44,616	\$44,616	\$0
Jubilados y Pensionados	\$56,403,370	\$4,776,810	\$61,180,180	\$59,080,353	\$58,743,700	\$2,099,827
Total del Gasto	\$165,802,761	\$32,401,098	\$198,203,859	\$194,654,646	\$191,132,299	\$3,549,213

Autorizó

L.A.E. Gerardo Montero Pérez
Rector

Elaboró

L.C. Román Guadalupe Puga Hu
Directora de Recursos Contabilidad


C.P. Manuel Solís Denegri
Director General Interino de Finanzas

Cuenta Pública 2021
Instituto Campechano
Estado Analítico del Ejercicio del Presupuesto de Egresos
Clasificación por Objeto del Gasto (Capítulo y Concepto)
Del 1 de Enero al 31 de Diciembre de 2021

Concepto	Egresos					Subejercicio 6 = (3 - 4)
	Aprobado	Ampliaciones/ (Reducciones)	Modificado	Devengado	Pagado	
	1	2	3 = (1 + 2)	4	5	
Servicios Personales	159,322,802	7,961	159,330,763	155,802,685	153,519,489	3,528,078
Remuneraciones al Personal de Carácter Permanente	54,936,274	-3,721,674	51,214,600	51,130,035	51,130,035	84,566
Remuneraciones al Personal de Carácter Transitorio	527,052	-527,052	0	0	0	0
Remuneraciones Adicionales y Especiales	15,260,473	178,552	15,439,025	14,518,173	14,488,302	920,852
Seguridad Social	16,412,668	-986,616	15,426,052	15,402,604	13,487,791	23,448
Otras Prestaciones Sociales y Económicas	70,496,722	5,216,459	75,713,181	73,346,773	73,008,262	2,366,408
Previsiones	0	0	0	0	0	0
Pago de Estímulos a Servidores Públicos	1,689,613	-151,709	1,537,904	1,405,100	1,405,100	132,804
Materiales y Suministros	46,450	6,248,571	6,295,022	6,273,896	6,273,896	21,126
Materiales de Administración, Emisión de Documentos y Artículos Oficiales	10,000	2,950,303	2,960,303	2,939,178	2,939,178	21,125
Alimentos y Utensilios	36,450	140,193	176,643	176,643	176,643	0
Materias Primas y Materiales de Producción y Comercialización	0	144,993	144,993	144,993	144,993	0
Materiales y Artículos de Construcción y de Reparación	0	1,069,626	1,069,626	1,069,626	1,069,626	0
Productos Químicos, Farmacéuticos y de Laboratorio	0	41,014	41,014	41,014	41,014	0
Combustibles, Lubricantes y Aditivos	0	1,303,044	1,303,044	1,303,044	1,303,044	0
Vestuario, Blancos, Prendas de Protección y Artículos Deportivos	0	134,806	134,806	134,806	134,806	0
Materiales y Suministros Para Seguridad	0	1,002	1,002	1,002	1,002	0
Herramientas, Refacciones y Accesorios Menores	0	463,590	463,590	463,590	463,590	0
Servicios Generales	6,424,509	15,136,525	21,561,034	21,561,030	21,010,881	5
Servicios Básicos	365,782	2,281,071	2,646,854	2,646,854	2,646,854	0
Servicios de Arrendamiento	0	1,533,373	1,533,373	1,533,373	1,533,373	0
Servicios Profesionales, Científicos, Técnicos y Otros Servicios	2,977,738	3,266,311	6,244,049	6,244,044	6,244,044	5
Servicios Financieros, Bancarios y Comerciales	93,485	327,559	421,044	421,044	421,044	0
Servicios de Instalación, Reparación, Mantenimiento y Conservación	0	7,591,521	7,591,521	7,591,521	7,591,521	0
Servicios de Comunicación Social y Publicidad	7,472	118,514	125,986	125,986	125,986	0
Servicios de Traslado y Viáticos	21,299	135,946	157,245	157,245	157,245	0
Servicios Oficiales	1,960	36,185	38,145	38,145	38,145	0
Otros Servicios Generales	2,956,773	-153,956	2,802,817	2,802,817	2,252,668	0
Transferencias, Asignaciones, Subsidios y Otras Ayudas	9,000	737,905	746,905	746,900	745,400	5
Transferencias Internas y Asignaciones al Sector Público	0	0	0	0	0	0
Transferencias al Resto del Sector Público	0	0	0	0	0	0
Subsidios y Subvenciones	0	0	0	0	0	0
Ayudas Sociales	9,000	737,905	746,905	746,900	745,400	5
Pensiones y Jubilaciones	0	0	0	0	0	0
Transferencias a Fideicomisos, Mandatos y Otros Análogos	0	0	0	0	0	0
Transferencias a la Seguridad Social	0	0	0	0	0	0
Donativos	0	0	0	0	0	0
Transferencias al Exterior	0	0	0	0	0	0
Bienes Muebles, Inmuebles e Intangibles	0	23,032	23,032	23,032	23,032	0
Mobiliario y Equipo de Administración	0	10,672	10,672	10,672	10,672	0
Mobiliario y Equipo Educativo y Recreativo	0	0	0	0	0	0
Equipo e Instrumental Médico y de Laboratorio	0	0	0	0	0	0
Vehículos y Equipo de Transporte	0	0	0	0	0	0
Equipo de Defensa y Seguridad	0	0	0	0	0	0
Maquinaria, Otros Equipos y Herramientas	0	12,360	12,360	12,360	12,360	0
Activos Biológicos	0	0	0	0	0	0
Bienes Inmuebles	0	0	0	0	0	0
Activos Intangibles	0	0	0	0	0	0
Inversión Pública	0	0	0	0	0	0
Obra Pública en Bienes de Dominio Público	0	0	0	0	0	0
Obra Pública en Bienes Propios	0	0	0	0	0	0
Proyectos Productivos y Acciones de Fomento	0	0	0	0	0	0

Cuenta Pública 2021
 Instituto Campechano
 Estado Analítico del Ejercicio del Presupuesto de Egresos
 Clasificación Económica (por Tipo de Gasto)
 Del 1 de Enero al 31 de Diciembre de 2021

Concepto	Egresos					Subejercicio 6 = (3 - 4)
	Aprobado	Ampliaciones/ (Reducciones)	Modificado	Devengado	Pagado	
	1	2	3 = (1 + 2)	4	5	
Gasto Corriente	165,802,761	32,378,066	198,180,827	194,631,614	191,109,267	3,549,213
Gasto de Capital	0	23,032	23,032	23,032	23,032	0
Amortización de la Deuda y Disminución de Pasivos	0	0	0	0	0	0
Pensiones y Jubilaciones	0	0	0	0	0	0
Participaciones	0	0	0	0	0	0
Total del Gasto	165,802,761	32,401,098	198,203,859	194,654,646	191,132,299	3,549,213

Autorizo _____


 L.A.E. Gerardo Montero Pérez

Revisor

Elaboró


 L.C. Sonia Guadalupe Puga Ku
 Directora General de Contabilidad


 C.P. Manuel Solís Denegri
 Director General Interino de Finanzas

Cuenta Pública 2021
 Instituto Campechano
 Estado Analítico del Ejercicio del Presupuesto de Egresos
 Clasificación por Objeto del Gasto (Capítulo y Concepto)
 Del 1 de Enero al 31 de Diciembre de 2021

Concepto	Egresos					Subejercicio 6 = (3 + 4)
	Aprobado	Ampliaciones/ (Reducciones)	Modificado	Devengado	Pagado	
	1	2	3 = (1 + 2)	4	5	
Inversiones Financieras y Otras Provisiones	0	0	0	0	0	0
Inversiones Para el Fomento de Actividades Productivas	0	0	0	0	0	0
Acciones y Participaciones de Capital	0	0	0	0	0	0
Compra de Títulos y Valores	0	0	0	0	0	0
Concesión de Préstamos	0	0	0	0	0	0
Inversiones en Fideicomisos, Mandatos y Otros Análogos	0	0	0	0	0	0
Otras Inversiones Financieras	0	0	0	0	0	0
Provisiones para Contingencias y Otras Erogaciones Especiales	0	0	0	0	0	0
Participaciones y Aportaciones	0	10,247,103	10,247,103	10,247,103	9,559,601	0
Participaciones	0	0	0	0	0	0
Aportaciones	0	0	0	0	0	0
Convenios	0	10,247,103	10,247,103	10,247,103	9,559,601	0
Deuda Pública	0	0	0	0	0	0
Amortización de la Deuda Pública	0	0	0	0	0	0
Intereses de la Deuda Pública	0	0	0	0	0	0
Comisiones de la Deuda Pública	0	0	0	0	0	0
Gastos de la Deuda Pública	0	0	0	0	0	0
Costo por Coberturas	0	0	0	0	0	0
Apoyos Financieros	0	0	0	0	0	0
Adeudos de Ejercicios Fiscales Anteriores (Adefas)	0	0	0	0	0	0
Total del Gasto	165,802,761	32,401,098	198,203,859	194,654,646	191,132,299	3,549,213

AutORIZO

L.A.E. Gerardo Montero Pérez

Rector

Elabora

L.C. Sonia Guadalupe Puga Irujo
 Directora General de Contabilidad

REVISO

C.P. Manuel Solís Denegri


Director General Interino de Finanzas


Cuenta Pública 2021
 Instituto Campechano
 Estado Analítico del Ejercicio del Presupuesto de Egresos
 Clasificación Funcional (Finalidad y Función)
 Del 1 de Enero al 31 de Diciembre de 2021

Concepto	Egresos					Subejercicio 6 = (3 - 4)
	Aprobado	Ampliaciones/ (Reducciones)	Modificado	Devengado	Pagado	
	1	2	3 = (1 + 2)	4	5	
Gobierno	0	0	0	0	0	0
Legislación			0			0
Justicia			0			0
Coordinación de la Política de Gobierno			0			0
Relaciones Exteriores			0			0
Asuntos Financieros y Hacendarios			0			0
Seguridad Nacional			0			0
Asuntos de Orden Público y de Seguridad Interior			0			0
Otros Servicios Generales			0			0
Desarrollo Social	165,802,761	32,401,098	198,203,859	194,654,646	191,132,299	3,549,213
Protección Ambiental			0			0
Vivienda y Servicios a la Comunidad			0			0
Salud			0			0
Recreación, Cultura y Otras Manifestaciones Sociales			0			0
Educación	165,802,761	32,401,098	198,203,859	194,654,646	191,132,299	3,549,213
Protección Social			0			0
Otros Asuntos Sociales			0			0
Desarrollo Económico	0	0	0	0	0	0
Asuntos Económicos, Comerciales y Laborales en General			0			0
Agropecuaria, Silvicultura, Pesca y Caza			0			0
Combustibles y Energía			0			0
Minería, Manufacturas y Construcción			0			0
Transporte			0			0
Comunicaciones			0			0
Turismo			0			0
Ciencia, Tecnología e Innovación			0			0
Otras Industrias y Otros Asuntos Económicos			0			0
Otras no Clasificadas en Funciones Anteriores	0	0	0	0	0	0
Transacciones de la Deuda Pública / Costo Financiero de la Deuda			0			0
Transferencias, Participaciones y Aportaciones entre Diferentes Niveles y Ordenes de Gobierno			0			0
Saneamiento del Sistema Financiero			0			0
Adeudos de Ejercicios Fiscales Anteriores			0			0
Total del Gasto	165,802,761	32,401,098	198,203,859	194,654,646	191,132,299	3,549,213

Autorizó

 L.A.E. Gerardo Montero Pérez
 Rector


Elaboró

 C.P. Manuel Solís Denegri
 Director General Interino de Finanzas

Elaboró

 L.C. Santa Guadalupe Puga Ku
 Directora Interina de Contabilidad

Cuenta Pública 2021
Instituto Campechano
Endeudamiento Neto
Del 1 de Enero al 31 de Diciembre de 2021

Identificación de Crédito o Instrumento	Contratación/Colocación	Amortización	Endeudamiento Neto
	A	B	C = A - B
Creditos Bancarios			
			0
			0
			0
			0
			0
			0
			0
			0
			0
Total Créditos Bancarios	0	0	0
Otros Instrumentos de Deuda			
			0
			0
			0
			0
			0
			0
			0
			0
Total Otros Instrumentos de Deuda	0	0	0
TOTAL	0	0	0

Autorizó




L.A.E. Gerardo Montero Pérez
 Rector

Revisó



C.P. Manuel Solís Denegri
 Director General Interino de Finanzas

Elaboró



L.C. Sonia Guadalupe Puga Ku
 Directora Interina de Contabilidad


Cuenta Pública 2021
Instituto Campechano
Intereses de la Deuda
Del 1 de Enero al 31 de Diciembre de 2021

Identificación de Crédito o Instrumento	Devengado	Pagado
Créditos Bancarios		
Total de intereses de Créditos Bancarios	0	0

Otros Instrumentos de Deuda		
Total de intereses de Otros Instrumentos de Deuda	0	0

TOTAL	0	0
--------------	----------	----------

Autorizó




L.A.E. Gerardo Montero Pérez
Rector

Revisó



C.P. Manuel Solís Denegri
Director General Interino de Finanzas

Elaboró



L.C. Sonia Guadalupe Puga Ku
Directora Interina de Contabilidad

Cuenta Pública 2021
Instituto Campechano
Indicadores de Postura Fiscal
Del 1 de Enero al 31 de Diciembre de 2021


Concepto	Estimado	Devengado	Pagado ³
I. Ingresos Presupuestarios (I=1+2)			
1. Ingresos del Gobierno de la Entidad Federativa ¹	165,802,761	190,667,700	190,667,700
2. Ingresos del Sector Paraestatal ¹	0	0	0
II. Egresos Presupuestarios (II=3+4)			
3. Egresos del Gobierno de la Entidad Federativa ²	165,802,761	194,654,646	191,132,299
4. Egresos del Sector Paraestatal ²	0	0	0
III. Balance Presupuestario (Superávit o Déficit) (III = I - II)	165,802,761	194,654,646	191,132,299
	0	-3,986,946	-464,599

Concepto	Estimado	Devengado	Pagado ³
III. Balance presupuestario (Superávit o Déficit)	0	-3,986,946	-464,599
IV. Intereses, Comisiones y Gastos de la Deuda	0	0	0
V. Balance Primario (Superávit o Déficit) (V= III - IV)	0	-3,986,946	-464,599

Concepto	Estimado	Devengado	Pagado ³
A. Financiamiento	0	0	0
B. Amortización de la deuda	0	0	0
C. Endeudamiento ó desendeudamiento (C = A - B)	0	0	0

1. Los Ingresos que se presentan son los ingresos presupuestarios totales sin incluir los ingresos por financiamientos. Los Ingresos del Gobierno de la Entidad Federativa corresponden a los del Poder Ejecutivo, Legislativo Judicial y Autónomos
2. Los egresos que se presentan son los egresos presupuestarios totales sin incluir los egresos por amortización. Los egresos del Gobierno de la Entidad Federativa corresponden a los del Poder Ejecutivo, Legislativo, Judicial y Órganos Autónomos
3. Para Ingresos se reportan los ingresos recaudados; para egresos se reportan los egresos pagados

Autorizó




L.A.E. Gerardo Montero Pérez
Rector

Revisó



C.P. Manuel Solís Denegri
Director General Interino de Finanzas

Elaboró



L.C. Sonja Guadalupe Puga Ku
Directora Interina de Contabilidad

INSTITUTO CAMPECHANO




CUENTA PÚBLICA 2021

INFORMACIÓN PROGRAMÁTICA


Cuenta Pública 2021
Instituto Campechano
Gasto por Categoría Programática
Del 1 de Enero al 31 de Diciembre de 2021

Concepto	Egresos					Subejercicio 6 = (3 - 4)
	Aprobado	Ampliaciones/ (Reducciones)	Modificado	Devengado	Pagado	
	1	2	3 = (1 + 2)	4	5	
Programas	165,802,761	32,401,098	198,203,859	194,654,646	191,132,299	3,549,213
Subsidios: Sector Social y Privado o Entidades Federativas y Municipios	0	0	0	0	0	0
Sujetos a Reglas de Operación	0	0	0	0	0	0
Otros Subsidios	0	0	0	0	0	0
Desempeño de las Funciones	165,802,761	32,401,098	198,203,859	194,654,646	191,132,299	3,549,213
Prestación de Servicios Públicos	165,802,761	32,401,098	198,203,859	194,654,646	191,132,299	3,549,213
Provisión de Bienes Públicos	0	0	0	0	0	0
Planeación, seguimiento y evaluación de políticas públicas	0	0	0	0	0	0
Promoción y fomento	0	0	0	0	0	0
Regulación y supervisión	0	0	0	0	0	0
Funciones de las Fuerzas Armadas (Únicamente Gobierno Federal)	0	0	0	0	0	0
Específicos	0	0	0	0	0	0
Proyectos de Inversión	0	0	0	0	0	0
Administrativos y de Apoyo	0	0	0	0	0	0
Apoyo al proceso presupuestario y para mejorar la eficiencia institucional	0	0	0	0	0	0
Apoyo a la función pública y al mejoramiento de la gestión	0	0	0	0	0	0
Operaciones ajenas	0	0	0	0	0	0
Compromisos	0	0	0	0	0	0
Obligaciones de cumplimiento de resolución jurisdiccional	0	0	0	0	0	0
Desastres Naturales	0	0	0	0	0	0
Obligaciones	0	0	0	0	0	0
Pensiones y jubilaciones	0	0	0	0	0	0
Aportaciones a la seguridad social	0	0	0	0	0	0
Aportaciones a fondos de estabilización	0	0	0	0	0	0
Aportaciones a fondos de inversión y reestructura de pensiones	0	0	0	0	0	0
Programas de Gasto Federalizado (Gobierno Federal)	0	0	0	0	0	0
Gasto Federalizado	0	0	0	0	0	0
Participaciones a entidades federativas y municipios	0	0	0	0	0	0
Costo financiero, deuda o apoyos a deudores y ahorradores de la banca	0	0	0	0	0	0
Adeudos de ejercicios fiscales anteriores	0	0	0	0	0	0
Total del Gasto	165,802,761	32,401,098	198,203,859	194,654,646	191,132,299	3,549,213


Autorizó


L.R.E. Gerardo Montero Pérez

Elaboró


L.C. Sonia Guadalupe Puga Kru
Directora Interina de Contabilidad

Revisó


C.P. Manuel Solís Denegri
Director General Interino de Finanzas




Cuenta Pública 2021
Instituto Campechano
Programas y Proyectos de Inversión
Del 1 de Enero al 31 de Diciembre 2021
(Pesos)

Concepto	Egresos					Subejercicio 6 = (3 + 4)
	Aprobado 1	Ampliaciones/ (Reducciones) 2	Modificado 3 = (1 + 2)	Devengado 4	Pagado 5	
Durante este periodo no se ejercieron programas y proyectos de inversión	\$0	\$0	\$0	\$0	\$0	\$0
Total del Gasto	\$0.00	\$0.00	\$0	\$0.00	\$0.00	\$0

Autorizó

M.A.E. Gerardo Montero Pérez
Rector

Revisó

C.P. Manuel Solís Denegri
Director General Interino de Finanzas

Elija

L.C. Soledad Puga
Directora General de Contabilidad

**CUENTA PÚBLICA 2021
INSTITUTO CAMPECHANO
ESTADO DE CAMPECHE
Proporción Gasto Programable
Al 31/dic./2021**



**PRESUPUESTO
INDICADORES DE GASTO**

Nombre del Indicador:

Proporción Gasto Programable

Objetivo del Indicador:

Determinar la participación del gasto programable con respecto al total de egresos

Variables que intervienen:

TGP=Total de Gasto Programable TE=Total de Egreso

Unidad de Medida:

Porcentaje

Base de Comparación

Presupuesto de Egresos de ejercicios anteriores


Formula:

$$\frac{TGP}{TE} \times 100$$

Medios de Verificación:

Presupuesto de Egresos o Cuenta Pública

	Miles de pesos	Indicador
TGP	\$194,654,698.00	98.21 %
TE	\$198,206,653.00	



■ 98.21 %
■ 1.79 %

Autorizó
Gerardo Montero Pérez
L.A.E. Gerardo Montero Pérez
Rector

Elaboró
L.C. Sonia Guadalupe Puga Ku
L.C. Sonia Guadalupe Puga Ku
Directora Interina de Contabilidad

Revisó
Manuel Solís Denegri
C.P. Manuel Solís Denegri
Director General Interino de Finanzas

INSTITUTO CAMPECHANO



CUENTA PÚBLICA 2021

ANEXOS



Relación de Bienes Inmuebles que Componen el Patrimonio
(Pesos)

Estado de Campeche

Del 1 de Enero al 31 de Diciembre 2021

Ente Público: Instituto Campechano

Código	Descripción del Bien Inmueble	Valor en libros
El Instituto Campechano	no tiene registros de bienes inmuebles	0.00

AUTORIZÓ


L.A.E. GERARDO MONTERO PEREZ
RECTOR DEL INSTITUTO
CAMPECHANO

REVISÓ


LIC. MARIA ELIZABETH FUENTES CASTILLO
DIRECTORA GENERAL DE ADMINISTRACIÓN

ELABORÓ


LIC. RAQUEL CONCEPCIÓN CASTILLO
SANDOVAL
DIRECTORA DE RECURSOS MATERIALES



Relación de Bienes Muebles que Componen el Patrimonio
(Pesos)

Estado de Campeche

Del 1 de Enero al 31 de Diciembre 2021

Instituto Campechano

Ente Público:

Código	Descripción del Bien Inmueble	Valor en libros
IC-5111-00005	ESCRITORIO SECRETARIAL METALICO 2 CAJONES MIDE:1.20 X .73 X .60 MTS (TRAMITE DE BAJA)	\$ 1.00
IC-5111-00008	ESCRITORIO SECRETARIAL METALICO 2 CAJONES CON FORRO DE FORMICA MIDE 1.20 X .	\$ 1.00
IC-5111-00013	CAJA FUERTE METAL COLOR GRIS, CON 4 RUEDAS, QUE MIDE:.80 X .50 X .50 m	\$ 1.00
IC-5111-00014	SILLA METAL VISITA FIJA DESCANSABRAZOS, CON FORRO DE VINIL COLOR MIEL	\$ 1.00
IC-5111-00015	SILLA METAL VISITA FIJA DESCANSABRAZOS, CON FORRO DE VINIL COLOR MIEL	\$ 1.00
IC-5111-00016	SILLA METAL SECRETARIAL GIRATORIA CROMADA 4 RUEDAS FORRO VINIL COLOR CAFE.	\$ 1.00
IC-5111-00024	ARCHIVERO METAL 4 CAJONES QUE MIDE: 1.34 X .71 X.34 MTS	\$ 1.00
IC-5111-00025	ARCHIVERO METAL 4 CAJONES QUE MIDE: 1.34 X .71 X.34 MTS	\$ 1.00
IC-5111-00026	ARCHIVERO METAL 4 CAJONES QUE MIDE: 1.34 X .71 X.34 MTS	\$ 1.00
IC-5111-00027	ARCHIVERO METAL 4 CAJONES QUE MIDE: 1.34 X .71 X.34 MTS	\$ 1.00
IC-5111-00028	ARCHIVERO METAL 4 CAJONES QUE MIDE: 1.34 X .71 X.34 MTS	\$ 1.00
IC-5111-00030	ARCHIVERO METAL 2 CAJONES QUE MIDE: .75 X .70 X .45 MTS	\$ 1.00
IC-5111-00031	VITRINAS MADERA 4 PUERTAS DE VIDRIO 8 COM PARTIEMENTOS MIDE: 2.00 X 1	\$ 1.00
IC-5111-00032	CREDENZAS METAL 3 COMPARTIEMENTOS 2PUERTAS DE VIDRIO MIDE: 1.20 X .40 X .05	\$ 1.00
IC-5111-00033	ARCHIVERO METAL 4 CAJONES MIDE 1.32 X .71 X .46 mts	\$ 1.00
IC-5111-00034	ARCHIVERO METAL 4 CAJONES MIDE 1.32 X .71 X .46 mts	\$ 1.00
IC-5111-00035	ARCHIVERO METAL 4 CAJONES MIDE 1.32 X .71 X .46 mts	\$ 1.00
IC-5111-00036	ARCHIVERO METAL 4 CAJONES MIDE: 1.34 X.71 X.44 mts	\$ 1.00
IC-5111-00038	ARCHIVERO METAL 4 CAJONES MIDE: 1.32 X .67 X .46 MTS	\$ 1.00
IC-5111-00039	ARCHIVERO METAL 4 CAJONES MIDE: 1.34 X .68 X .46 MTS	\$ 1.00
IC-5111-00040	LIBRERO MADERA 15 COMPARTIEMENTOS 3 MODULOS MIDE: 1.82 X .74 X .70 MTS.	\$ 1.00
IC-5111-00041	MESA METAL MAQUINAS DE ESCRIBIR CON FORRO DE FORMICA MIDE .67 X .50 X .50 MT	\$ 1.00
IC-5111-00043	MESA METAL MAQUINAS DE ESCRIBIR FORRO FORMICA MIDE: .67 X .50 X .50 MTS.	\$ 1.00
IC-5111-00045	MESA MADERA USOS MULTIPLES QUE MIDE: .60 X .45 X .45 MTS	\$ 1.00
IC-5111-00046	CREDENZAS METAL 4 COMPARTIEMENTOS DE 2 PUERTAS CON VIDRIO MIDE: 1.82 X .91	\$ 1.00
IC-5111-00047	CAJA FUERTE METAL EMPOTRADA PARED MIDE: .46 X .33 MTS.	\$ 1.00
IC-5111-00048	ARCHIVERO METAL 4 CAJONES MIDE: 1.34 X .71 X .44 MTS	\$ 1.00
IC-5111-00049	ARCHIVERO METALICO MIDE: 1.32 X .67 X .46 MTS GRIS CON 4 CAJONES.	\$ 1.00
IC-5111-00050	SILLA METAL VISITA FIJA DESCANSABRAZOS FORRO DE VINIL COLOR MIEL.	\$ 1.00
IC-5111-00051	SILLA METAL VISITA FIJA DESCANSABRAZOS FORRO DE VINIL COLOR MIEL.	\$ 1.00
IC-5111-00052	MESA METAL MAQUINAS DE ESCRIBIR FORRO FORMICA MIDE: .67 X .46 X .46 MTS.	\$ 1.00
IC-5111-00055	ESCRITORIO EJECUTIVOS MADERA CAJON EN MEDIO	\$ 1.00
IC-5111-00056	MESA METAL USOS MULTIPLES CENTRO CON FORRO DE FORMICA COLOR CAFÉ	\$ 1.00
IC-5111-00057	ARCHIVERO MADERA 3CAJONES QUE MIDE: 1.08 X .98 X .5 1mts	\$ 1.00
IC-5111-00058	ESCRITORIO SECRETARIAL MADERA 2CAJONES MIDE: 1.20 X .80 X .75MTS	\$ 1.00
IC-5111-00059	SILLA MADERA RATAN COLOR NOGAL RESPALDO DE PAJILLA	\$ 1.00
IC-5111-00060	SILLA MADERA RATAN COLOR NOGAL RESPALDO DE PAJILLA	\$ 1.00
IC-5111-00061	SILLA MADERA RATAN COLOR NOGAL RESPALDO DE PAJILLA	\$ 1.00
IC-5111-00062	SILLA MADERA RATAN COLOR NOGAL RESPALDO DE PAJILLA	\$ 1.00
IC-5111-00063	LIBRERO MADERA 6 COMPARTIEMENTOS DOS GAVETAS CON PUERTAS DE MADERA MIDE: 2.1	\$ 1.00
IC-5111-00064	LIBRERO MADERA 6 COMPARTIEMENTOS DOS GAVETAS CON PUERTAS DE MADERA MIDE: 2.2	\$ 1.00
IC-5111-00065	NICHO BANDERA MADERA PROTECCION DE VIDRIO, QUE MIDE:2.43 X .68 X .44	\$ 1.00
IC-5111-00066	MESA MADERA 1 COMPARTIMIENTO TORNEADA QUE MIDE: .70 X .69 X .40 MTS	\$ 1.00
IC-5111-00067	MESA MADERA ESQUINERAS QUE MIDE: .58 X .54 MTS	\$ 1.00
IC-5111-00068	MESA MADERA ESQUINERAS QUE MIDE: .58 X .54 MTS	\$ 1.00
IC-5111-00069	SILLON MADERA FORRO PLIANA. COLOR NEGRO	\$ 1.00
IC-5111-00070	SILLON MADERA FORRO PLIANA. COLOR NEGRO	\$ 1.00
IC-5111-00071	MESA MADERA USOS MULTIPLES CENTRO TORNEADA QUE MIDE: 1.09 X .50 X .45 MTS	\$ 1.00
IC-5111-00072	ESCRITORIO EJECUTIVOS METAL 3 CAJONES FORRO FORMICA MIDE: 1.50 X .72 X .60 M (TRAMITE DE BAJA)	\$ 1.00
IC-5111-00074	ESCRITORIO SECRETARIAL METALICO 2 CAJONES FORRO FORMICA MIDE: 1.20 X .72	\$ 1.00
IC-5111-00075	LIBRERO MADERA 6 COMPARTIEMENTOS 4 PUERTAS VIDRIO	\$ 1.00
IC-5111-00078	SILLA METAL SEMI-EJECUTIVOS DESCANSABRAZO FORRADOS COL OR CAFE	\$ 1.00
IC-5111-00079	LIBRERO MADERA 2 COMPARTIEMENTOS 4 ENTREPAÑOS Y UNA GAVETA QUE MIDE : 1.3	\$ 1.00
IC-5111-00080	MESA MADERA COLOR NOGAL CON VIDRIO AL CENTRO DE FORMA RECTANGULAR	\$ 1.00
IC-5111-00081	ARCHIVERO METAL 4 CAJONES QUE MIDE : 1.34 X .71 X .38 MTS	\$ 1.00
IC-5111-00082	ARCHIVERO METAL 4 CAJONES QUE MIDE : 1.34 X .71 X .38 MTS	\$ 1.00
IC-5111-00083	ARCHIVERO METAL 4 CAJONES QUE MIDE : 1.33 X .72 X .44 MTS	\$ 1.00
IC-5111-00084	ARCHIVERO METAL 4 CAJONES COLOR GRIS QUE MIDE : 1. 32 X .71 X .44 MTS	\$ 1.00
IC-5111-00085	ARCHIVERO METAL 4 CAJONES COLOR GRIS QUE MIDE : 1. 32 X .71 X .44 MTS	\$ 1.00
IC-5111-00086	ARCHIVERO METAL 4 CAJONES QUE MIDE : 1.33 X .72 X .44 MTS	\$ 1.00
IC-5111-00087	ARCHIVERO METAL 4 CAJONES QUE MIDE : 1.33 X .72 X .44 MTS	\$ 1.00
IC-5111-00089	ARCHIVERO METAL 4 CAJONES QUE MIDE : 1.33 X .72 X .44 MTS	\$ 1.00
IC-5111-00090	ARCHIVERO METAL 4 CAJONES COLOR GRIS QUE MIDE:1.3 4 X .71 X .46 MTS	\$ 1.00
IC-5111-00091	ARCHIVERO METAL 4 CAJONES COLOR GRIS QUE MIDE:1.3 4 X .71 X .46 MTS	\$ 1.00
IC-5111-00092	ARCHIVERO METAL 4 CAJONES COLOR GRIS QUE MIDE:1.3 4 X .71 X .46 MTS	\$ 1.00

IC-5151-01701	COMPUTADORA HP 280 G4, INTEL CORI I5- 940,8GB,1TB,WINDOWS 10 PRO-64BIT,- MONITOR HP 19KA LEI	\$	11,175.17
IC-5151-01702	COMPUTADORA HP 280 G4, INTEL CORI I5- 940,8GB,1TB,WINDOWS 10 PRO-64BIT,- MONITOR HP 19KA LEI	\$	11,175.17
IC-5151-01703	COMPUTADORA HP 280 G4, INTEL CORI I5- 940,8GB,1TB,WINDOWS 10 PRO-64BIT,- MONITOR HP 19KA LEI	\$	11,175.17
IC-5151-01704	ESCANER HP SCANJET PRO-4500 RESOLUCION 1200X1200 MULTIFUNCIONAL	\$	16,041.32
IC-5151-01705	IMPRESORA MULTIFUNCIONAL HP LASERJET PRO-MFP M 283FDW COLOR LASERCTECNOLOGIA DE IMPRES	\$	4,783.51
IC-5211-00541	BLACK MAGIC DESING MOD.SWA TEMMINIBPR ATEM MINI PRO HDMI	\$	11,557.16
IC-5211-00542	DJI MOD. CP.RN.00000121.01 RSC GIMBAL STABILIZER DESIGNED FOR MIRRORLESS	\$	8,386.29
IC-5211-00543	ALLEN AND HEATH MOD. ZEDI-10 4ENTRADAS DE MIC/LINEA (XLR Y TRS)	\$	4,193.12
IC-5211-00544	HISENSE MOD. 32H5500G SMARTV LCD 32H5500G 32" HD WIDESCREEEN NEGRO	\$	3,671.75
IC-5151-01706	EPSON LX-350 110V BLANCO Y NEGRO, MATRIZ DE PUNTOS,9PINES, PARALELO/USB 2.0,PRINT	\$	10,672.00
TOTAL	BIENES MUEBLES	\$	2,149,440.87

AUTORIZÓ


 L.A.E. GERARDO MONTERO PEREZ
 RECTOR DEL INSTITUTO
 CAMPECHANO

REVISÓ


 LIC. MARÍA ELIZABETH FUENTES CASTILLO
 DIRECTORA GENERAL DE ADMINISTRACIÓN

ELABORÓ



 LIC. RAQUEL CONCEPCIÓN CASTILLO
 SANDOVAL
 DIRECTORA DE RECURSOS MATERIALES

CUENTA PÚBLICA 2021
Relación de Cuentas Bancarias productivas específicas

ENTE PÚBLICO: INSTITUTO CAMPECHANO


Fondo Programa o Convenio	Datos de la Cuenta	
	Institución Bancaria	Número de Cuenta
U006 Subsidios Federales para Organismos Descentralizados Estatales – Convenio Marco de Colaboración para la Operación y Apoyo Solidario 2021	Banco Santander (México) S.A.	18000172939
Fondo de Aportaciones Múltiples Infraestructura Educativa Superior (FAM-IES) 2021	Banco Santander (México) S.A.	18000183927
U006 Subsidios Federales para Organismos Descentralizados Estatales – Convenio de Apoyo Financiero de Recursos Públicos Federales Extraordinarios No Regularizables 2021	Banco Santander (México) S.A.	18000191680
Fondo de Aportaciones Múltiples Infraestructura Educativa Media Superior (FAM-IEMS) 2021	Banco Santander (México) S.A.	18000189691

Autorizó




L.A.E. Gerardo Montero Pérez
Rector

Revisó



C.P. Manuel Solís Denegri
Director General Interino de Finanzas

Elaboró



L.C. Sonia Guadalupe Puga Ku
Directora Interina de Contabilidad


CUENTA PÚBLICA 2021
Formato del Ejercicio y Destino de Gasto Federalizado y Reintegros

ENTE PÚBLICO: INSTITUTO CAMPECHANO

Formato del ejercicio y destino de gasto federalizado y reintegros Anual				
Programa o Fondo	Destino de los Recursos	Ejercicio		Reintegro
		DEVENGADO	PAGADO	
U006 Subsidios Federales para Organismos Descentralizados Estatales – Convenio Marco de Colaboración para la Operación y Apoyo Solidario 2021	Gastos de Operación (Capítulo 2000 y 3000) Organismos Descentralizados Estatales	18,465,073.59	18,465,073.59	20,882.41
U006 Subsidios Federales para Organismos Descentralizados Estatales – Convenio de Apoyo Financiero de Recursos Públicos Federales Extraordinarios No Regularizables 2021	Gastos de Operación (Capítulo 2000 y 3000) Organismos Descentralizados Estatales	620,321.67	320,321.67	0.33
Fondo de Aportaciones Múltiples Infraestructura Educativa Superior (FAM-IES) 2021	Fortalecimiento de la Infraestructura Física de Educación Superior	7,559,113.78	6,929,187.10	0.00
Fondo de Aportaciones Múltiples Infraestructura Educativa Media Superior (FAM-IEMS) 2021	Fortalecimiento de la Infraestructura Física de Educación Media Superior	687,989.00	630,413.74	0.00

Autorizó

 L.A.E. Gerardo Montero Pérez
 Rector

Revisó

 C.P. Manuel Solís Denegri
 Director General Interino de Finanzas

Elaboró

 L.C. Sonja Guadalupe Puga Ku
 Directora Interina de Contabilidad


CUENTA PÚBLICA 2021
Relación de Esquemas Bursátiles y de Coberturas Financieras
Del 1 de Enero al 31 de Diciembre de 2021



ENTE PÚBLICO: _____ INSTITUTO CAMPECHANO _____

El Instituto Campechano no cuenta con esquemas bursátiles y de coberturas financieras durante el ejercicio 2021.

Autorizó



L.A.E. Gerardo Montero Pérez
Rector

Revisó



C.P. Manuel Solís Denegri
Director General Interino de Finanzas

Elaboró



L.C. Sonia Gpe. Puga Ku
Directora Interina de Contabilidad

CUENTA PÚBLICA 2021
Clasificación Económica de los Ingresos, de los Gastos y del Financiamiento
Versión Analítica
Del 1o. de enero al 31 de diciembre de 2021
(Cifras en Pesos)

ENTE PÚBLICO: INSTITUTO CAMPECHANO

Código	Concepto	Importe
1	INGRESOS	
1.1	INGRESOS CORRIENTES	
1.1.1	Impuestos	190,667,699.93
1.1.1.1	Impuestos sobre el ingreso, las utilidades y las ganancias de capital	0.00
1.1.1.1.1	De personas físicas	0.00
1.1.1.1.2	De empresas y otras corporaciones (personas morales)	0.00
1.1.1.1.3	No clasificables	0.00
1.1.1.2	Impuestos sobre nómina y la fuerza de trabajo	0.00
1.1.1.3	Impuestos sobre la propiedad	0.00
1.1.1.4	Impuestos sobre los bienes y servicios	0.00
1.1.1.5	Impuestos sobre el comercio y las transacciones internacionales/comercio exterior	0.00
1.1.1.6	Impuestos ecológicos	0.00
1.1.1.7	Impuestos a los rendimientos petroleros	0.00
1.1.1.8	Otros impuestos	0.00
1.1.1.9	Accesorios	0.00
1.1.2	Contribuciones a la Seguridad Social	0.00
1.1.2.1	Contribuciones de los empleados	0.00
1.1.2.2	Contribuciones de los empleadores	0.00
1.1.2.3	Contribuciones de los trabajadores por cuenta propia o no empleados	0.00
1.1.2.4	Contribuciones no clasificables	0.00
1.1.3	Contribuciones de Mejoras	0.00
1.1.4	Derechos y Productos y Aprovechamientos Corrientes	0.00
1.1.4.1	Derechos no incluidos en otros conceptos	10,685.17
1.1.4.2	<i>Productos corrientes no incluidos en otros conceptos</i>	0.00
1.1.4.3	Aprovechamientos corrientes no incluidos en otros conceptos	10,685.17
1.1.5	Rentas de la Propiedad	0.00
1.1.5.1	Intereses	0.00
1.1.5.1.1	Internos	0.00
1.1.5.1.2	Externos	0.00
1.1.5.2	Dividendos y retiros de las cuasisociedades	0.00
1.1.5.3	Arrendamientos de tierras y terrenos	0.00
1.1.5.4	Otros	0.00
1.1.6	Ventas de Bienes y Servicios de Entidades del Gobierno General/Ingreso de Explotación de Entidades EmpresCalibries	19,990,170.30
1.1.6.1	Ventas de establecimientos no de mercado	0.00
1.1.6.2	Ventas de establecimientos de mercado	0.00
1.1.6.3	Derechos administrativos	0.00
1.1.7	Subsidios y Subvenciones Recibidos por Entidades EmpresCalibries Públicas	19,990,170.30
1.1.7.1	Subsidios y Subvenciones recibidos por entidades empresCalibries públicas no financieras	0.00
1.1.7.2	Subsidios y Subvenciones recibidos por entidades empresCalibries públicas financieras	0.00
1.1.8	Transferencias, Asignaciones y Donativos Corrientes Recibidos	0.00
1.1.8.1	Del sector privado	170,666,844.46
1.1.8.2	Del sector público	0.00
1.1.8.2.1	De la Federación	170,666,844.46
1.1.8.2.2	De Entidades Federativas	27,353,628.46
1.1.8.2.3	De Municipios	143,313,216.00
1.1.8.3	Del sector externo	0.00
1.1.8.3.1	De gobiernos extranjeros	0.00
1.1.8.3.2	De organismos internacionales	0.00
1.1.8.3.3	Del sector privado externo	0.00
1.1.9	Participaciones	0.00
1.2	INGRESOS DE CAPITAL	0.00
1.2.1	Venta (Disposición) de Activos	0.00
1.2.1.1	Venta de activos fijos	0.00
1.2.1.2	Venta de objetos de valor	0.00
1.2.1.3	Venta de activos no producidos	0.00
1.2.2	Disminución de Existencias	0.00
1.2.2.1	Materiales y suministros	0.00
1.2.2.2	Materias Primas	0.00
1.2.2.3	Trabajos en curso	0.00
1.2.2.4	Bienes terminados	0.00
1.2.2.5	Bienes para venta	0.00
1.2.2.6	Bienes en tránsito	0.00
1.2.2.7	Existencia de material de seguridad y defensa	0.00
1.2.3	Incremento de la Depreciación, Amortización, Estimaciones y Provisiones Acumuladas	0.00
1.2.3.1	Depreciación y amortización	0.00
1.2.3.2	Estimaciones por deterioro de inventarios	0.00
1.2.3.3	Otras estimaciones por pérdida o deterioro	0.00
1.2.3.4	Provisiones	0.00
1.2.4	Transferencias, Asignaciones y Donativos de Capital Recibidos	0.00
1.2.4.1	Del sector privado	0.00
1.2.4.2	Del sector público	0.00
1.2.4.2.1	De la Federación	0.00

CUENTA PÚBLICA 2021
Clasificación Económica de los Ingresos, de los Gastos y del Financiamiento
Versión Analítica
Del 1o. de enero al 31 de diciembre de 2021
(Cifras en Pesos)

Código	Concepto	Importe
1.2.4.2.2	De Entidades Federativas	
1.2.4.2.3	De Municipios	0.00
1.2.4.3	Del sector externo	0.00
1.2.4.3.1	De gobiernos extranjeros	0.00
1.2.4.3.2	De organismos internacionales	0.00
1.2.4.3.3	Del sector privado externo	0.00
1.2.5	Recuperación de Inversiones Financieras Realizadas con Fines De Política	0.00
1.2.5.1	Venta de Acciones y participaciones de capital adquiridas con fines de política	0.00
1.2.5.2	Valores representativos de deuda adquiridos con fines de política	0.00
1.2.5.3	Venta de obligaciones negociables adquiridas con fines de política	0.00
1.2.5.4	Recuperación de préstamos realizados con fines de política	0.00
TOTAL DE INGRESOS		0.00
		190,667,699.93
2	GASTOS	
2.1	GASTOS CORRIENTES	
2.1.1	Gastos de Consumo de los Entes del Gobierno General/Gastos de Explotación de las Entidades EmpresCalibries	195,444,172.67
		184,450,169.66
2.1.1.1	Remuneraciones	
2.1.1.2	Compra de bienes y servicios	158,573,054.37
2.1.1.3	Variación de existencias (Disminución (+) Incremento (-))	25,063,554.14
2.1.1.4	Depreciación y amortización	0.00
2.1.1.5	Estimaciones por deterioro de inventarios	813,561.15
2.1.1.6	Impuestos sobre los productos, la producción y las importaciones de las entidades empresCalibries	0.00
2.1.2	Prestaciones de la Seguridad Social	0.00
2.1.3	Gastos de la Propiedad	0.00
2.1.3.1	Intereses	0.00
2.1.3.1.1	Intereses de la deuda interna	0.00
2.1.3.1.2	Intereses de la deuda externa	0.00
2.1.3.2	Gastos de la propiedad distintos de intereses	0.00
2.1.3.2.1	Dividendos y retiros de las cuasiasociudades	0.00
2.1.3.2.2	Arrendamientos de tierras y terrenos	0.00
2.1.4	Subsidios y Subvenciones a Empresas	0.00
2.1.4.1	A entidades empresCalibries del sector privado	0.00
2.1.4.1.1	A entidades empresCalibries no financieras	0.00
2.1.4.1.2	A entidades empresCalibries financieras	0.00
2.1.4.2	A entidades empresCalibries del sector público	0.00
2.1.4.2.1	A entidades empresCalibries no financieras	0.00
2.1.4.2.2	A entidades empresCalibries financieras	0.00
2.1.5	Transferencias, Asignaciones y Donativos Corrientes Otorgados	0.00
2.1.5.1	Al sector privado	746,900.23
2.1.5.2	Al sector público	746,900.23
2.1.5.2.1	A la Federación	0.00
2.1.5.2.2	A las Entidades Federativas	0.00
2.1.5.2.3	A los Municipios	0.00
2.1.5.3	Al sector externo	0.00
2.1.5.3.1	A gobiernos extranjeros	0.00
2.1.5.3.2	A organismos internacionales	0.00
2.1.5.3.3	Al sector privado externo	0.00
2.1.6	Impuesto Sobre los Ingresos, la Riqueza y Otros a las Entidades EmpresCalibries Públicas	0.00
2.1.7	Participaciones	0.00
2.1.8	Provisiones y Otras Estimaciones	10,247,102.78
2.1.8.1	Provisiones a corto plazo	0.00
2.1.8.2	Provisiones a largo plazo	0.00
2.1.8.3	Estimaciones por pérdida o deterioro a corto plazo	0.00
2.1.8.4	Estimaciones por pérdida o deterioro a largo plazo	0.00
2.2	GASTOS DE CAPITAL	0.00
2.2.1	Construcciones en Proceso	24,034.24
2.2.2	Activos Fijos (Formación bruta de capital fijo)	0.00
2.2.2.1	Viviendas, Edificios y Estructuras	23,032.00
2.2.2.1.1	Viviendas	0.00
2.2.2.1.2	Edificios no residenciales	0.00
2.2.2.1.3	Otras estructuras	0.00
2.2.2.2	Maquinaria y Equipo	0.00
2.2.2.2.1	Equipo de transporte	23,032.00
2.2.2.2.2	Equipo de tecnología de la información y comunicaciones	0.00
2.2.2.2.3	Otra maquinaria y equipo	10,672.00
2.2.2.3	Equipo de Defensa y Seguridad	12,360.00
2.2.2.4	Activos Biológicos Cultivados	0.00
2.2.2.4.1	Ganado para cría, leche, tiro, etc. que dan productos recurrentes	0.00
2.2.2.4.2	Arboles, cultivos y otras plantaciones que dan productos recurrentes	0.00
2.2.2.5	Activos Fijos Intangibles	0.00
2.2.2.5.1	Investigación y desarrollo	0.00
2.2.2.5.2	Exploración y evaluación minera	0.00
2.2.2.5.3	Programas de informática y bases de datos	0.00
2.2.2.5.4	Originales para esparcimiento, literarios o artísticos	0.00
2.2.2.5.5	Otros activos fijos intangibles	0.00


CUENTA PÚBLICA 2021
Clasificación Económica de los Ingresos, de los Gastos y del Financiamiento
Versión Analítica
Del 1o. de enero al 31 de diciembre de 2021
(Cifras en Pesos)

Código	Concepto	Importe
2.2.3	Incremento de Existencias	
2.2.3.1	Materiales y suministros	1,002.24
2.2.3.2	Materias primas	0.00
2.2.3.3	Trabajos en curso	0.00
2.2.3.4	Bienes terminados	0.00
2.2.3.5	Bienes para venta	0.00
2.2.3.6	Bienes en tránsito	0.00
2.2.3.7	Existencias de materiales de seguridad y defensa	0.00
2.2.4	Objetos de Valor	1,002.24
2.2.4.1	Metales y piedras preciosas	0.00
2.2.4.2	Antigüedades y otros objetos de arte	0.00
2.2.4.3	Otros objetos de valor	0.00
2.2.5	Activos no Producidos	0.00
2.2.5.1	Activos tangibles no producidos de origen natural	0.00
2.2.5.1.1	Tierras y Terrenos	0.00
2.2.5.1.2	Recursos minerales y energéticos	0.00
2.2.5.1.3	Recursos biológicos no cultivados	0.00
2.2.5.1.4	Recursos hídricos	0.00
2.2.5.1.5	Otros activos de origen natural	0.00
2.2.5.2	Activos intangibles no producidos	0.00
2.2.5.2.1	Derechos patentados	0.00
2.2.5.2.2	Arrendamientos operativos comerciales	0.00
2.2.5.2.3	Fondos de comercio adquiridos	0.00
2.2.5.2.4	Otros activos intangibles no producidos	0.00
2.2.6	Transferencias, Asignaciones y Donativos de Capital Otorgados	0.00
2.2.6.1	Al sector privado	0.00
2.2.6.2	Al sector público	0.00
2.2.6.2.1	A la Federación	0.00
2.2.6.2.2	A Entidades Federativas	0.00
2.2.6.2.3	A Municipios	0.00
2.2.6.3	Al sector externo	0.00
2.2.6.3.1	A gobiernos extranjeros	0.00
2.2.6.3.2	A organismos internacionales	0.00
2.2.6.3.3	Al sector privado externo	0.00
2.2.7	Inversión Financiera con Fines de Política Económica	0.00
2.2.7.1	Acciones y participaciones de capital	0.00
2.2.7.2	Valores representativos de deuda adquiridos con fines de política económica	0.00
2.2.7.3	Obligaciones negociables adquiridas con fines de política económica	0.00
2.2.7.4	Concesión de Préstamos	0.00
TOTAL DEL GASTO		0.00
TOTAL DEL GASTO		195,468,206.91
Menos	Participaciones, Intereses y Otros Gastos de la Deuda =	195,468,206.91
	TOTAL DEL GASTO PROGRAMABLE	10,247,102.78
		185,221,104.13
(1) Nota: En el rubro de "Construcciones en Proceso", se incluye el monto de los gastos incurridos en los Capítulos del COG que se describen a continuación y que fueron especificados como correspondientes al Tipo de Gasto 2 (de Capital):		
Servicios Personales	COG 1000 Tipo de Gasto 2	
Materiales y Suministros	COG 2000 Tipo de Gasto 2	
Servicios Generales	COG 3000 Tipo de Gasto 2	
3	FINANCIAMIENTO	
3.1	FUENTES FINANCIERAS	
3.1.1	Disminución de Activos Financieros	
3.1.1.1	Disminución de Activos Financieros Corrientes (Circulantes)	1,760,190.04
3.1.1.1.1	Disminución de caja y bancos (efectivos y equivalentes)	1,760,190.04
3.1.1.1.2	Disminución de inversiones financieras de corto plazo (derechos a recibir efectivo o equivalentes)	1,131,618.58
3.1.1.1.3	Disminución de cuentas por cobrar	0.00
3.1.1.1.4	Disminución de documentos por cobrar	244,100.40
3.1.1.1.5	Recuperación de préstamos otorgados de corto plazo	0.00
3.1.1.1.6	Disminución de otros activos financieros corrientes	0.00
3.1.1.2	Disminución de Activos Financieros No Corrientes	384,471.06
3.1.1.2.1	Recuperación de inversiones financieras de largo plazo con fines de liquidez	0.00
3.1.1.2.1.1	Venta de acciones y participaciones de capital	0.00
3.1.1.2.1.2	Venta de títulos y valores representativos de deuda	0.00
3.1.1.2.1.3	Venta de obligaciones negociables	0.00
3.1.1.2.1.4	Recuperación de préstamos	0.00
3.1.1.2.2	Disminución de otros activos financieros no corrientes	0.00
3.1.2	Incremento de pasivos	0.00
3.1.2.1	Incremento de Pasivos Corrientes	2,481,183.54
3.1.2.1.1	Incremento de cuentas por pagar	1,081,732.91
3.1.2.1.2	Incremento de documentos por pagar	1,062,880.41
3.1.2.1.3	Conversión de la deuda pública a largo plazo en porción circulante	0.00
3.1.2.1.3.1	Conversión de títulos y valores de largo plazo en corto plazo	0.00
3.1.2.1.3.1.1	Porción de corto plazo de títulos y valores de la deuda pública interna de L.P.	0.00
3.1.2.1.3.1.2	Porción de corto plazo de títulos y valores de la deuda pública externa de L.P.	0.00


CUENTA PÚBLICA 2021
Clasificación Económica de los Ingresos, de los Gastos y del Financiamiento
Versión Analítica
Del 1o. de enero al 31 de diciembre de 2021
(Cifras en Pesos)

Código	Concepto	Importe
3.1.2.1.3.2	Conversión de préstamos de largo plazo en corto plazo	0.00
3.1.2.1.3.2.1	Porción a corto plazo de préstamos de la deuda pública interna de L.P.	0.00
3.1.2.1.3.2.2	Porción a corto plazo de préstamos de la deuda pública externa de L.P.	0.00
3.1.2.1.4	Incremento de otros pasivos de corto plazo	0.00
3.1.2.2	Incremento de Pasivos No Corrientes	18,852.50
3.1.2.2.1	Incremento de cuentas por pagar a largo plazo	1,399,450.63
3.1.2.2.2	Incremento de documentos por pagar a largo plazo	0.00
3.1.2.2.3	Colocación de títulos y valores a largo plazo	0.00
3.1.2.2.3.1	Colocación de títulos y valores de la deuda pública interna	0.00
3.1.2.2.3.2	Colocación de títulos y valores de la deuda pública externa	0.00
3.1.2.2.4	Obtención de préstamos de la deuda pública a largo plazo	0.00
3.1.2.2.4.1	Obtención de préstamos internos	0.00
3.1.2.2.4.2	Obtención de préstamos externos	0.00
3.1.2.2.5	Incremento de otros pasivos de largo plazo	0.00
3.1.3	Incremento del Patrimonio	1,399,450.63
	TOTAL FUENTES FINANCIERAS	327,138.16
3.2	APLICACIONES FINANCIERAS (USOS)	4,568,511.74
3.2.1	Incremento de Activos Financieros	43,025.42
3.2.1.1	Incremento de Activos Financieros Corrientes (Circulantes)	43,025.42
3.2.1.1.1	Incremento de caja y bancos (efectivo y equivalentes)	43,025.42
3.2.1.1.2	Incremento de inversiones financieras de corto plazo (derechos a recibir efectivo y equivalentes)	22,190.00
3.2.1.1.3	Incremento de cuentas por cobrar	0.00
3.2.1.1.4	Incremento de documentos por cobrar	0.00
3.2.1.1.5	Préstamos otorgados de corto plazo	20,835.42
3.2.1.1.6	Incremento de otros activos financieros corrientes	0.00
3.2.1.2	Incremento de Activos Financieros No Corrientes	0.00
3.2.1.2.1	Inversiones financieras a largo plazo con fines de liquidez	0.00
3.2.1.2.1.1	Compra de acciones y participaciones de capital	0.00
3.2.1.2.1.2	Compra de títulos y valores representativos de deuda	0.00
3.2.1.2.1.3	Compra de obligaciones negociables	0.00
3.2.1.2.1.4	Concesión de préstamos	0.00
3.2.1.2.2	Incremento de otros activos financieros no corrientes	0.00
3.2.2	Disminución de Pasivos	0.00
3.2.2.1	Disminución de Pasivos Corrientes	498,514.19
3.2.2.1.1	Disminución de Cuentas por Pagar	498,514.19
3.2.2.1.2	Disminución de Documentos por Pagar	498,514.19
3.2.2.1.3	Amortización de la Porción Circulante de la Deuda Pública de Largo Plazo	0.00
3.2.2.1.3.1	Amortización de la porción circulante de la deuda pública de L.P. en títulos y valores	0.00
3.2.2.1.3.1.1	Amortización de la porción circulante de la deuda pública interna de L.P. en títulos y valores	0.00
3.2.2.1.3.1.2	Amortización de la porción circulante de la deuda pública externa de L.P. en títulos y valores	0.00
3.2.2.1.3.2	Amortización de la porción circulante de la deuda pública de L.P. en préstamos	0.00
3.2.2.1.3.2.1	Amortización de la porción circulante de la deuda pública interna de L.P. en préstamos	0.00
3.2.2.1.3.2.2	Amortización de la porción circulante de la deuda pública externa de L.P. en préstamos	0.00
3.2.2.1.4	Disminución de Otros Pasivos de Corto Plazo	0.00
3.2.2.2	Disminución de Pasivos no Corrientes	0.00
3.2.2.2.1	Disminución de Cuentas por Pagar a Largo Plazo	0.00
3.2.2.2.2	Disminución de Documentos por Pagar a Largo Plazo	0.00
3.2.2.2.3	Conversión de Deuda Pública de Largo Plazo en Porción Circulante	0.00
3.2.2.2.3.1	Conversión de títulos y valores de largo plazo en corto plazo	0.00
3.2.2.2.3.1.1	Porción de corto plazo de títulos y valores de la deuda pública interna	0.00
3.2.2.2.3.1.2	Porción de corto plazo de títulos y valores de la deuda pública externa	0.00
3.2.2.2.3.2	Conversión de préstamos de largo plazo en corto plazo	0.00
3.2.2.2.3.2.1	Porción a corto plazo de préstamos de la deuda pública interna	0.00
3.2.2.2.3.2.2	Porción a corto plazo de préstamos de la deuda pública externa	0.00
3.2.2.2.4	Disminución de Otros Pasivos de Largo Plazo	0.00
3.2.3	Disminución de Patrimonio	0.00
	TOTAL APLICACIONES FINANCIERAS	541,539.61


Autorizó


 L.A.E. Gerardo Montero Pérez
 Rector

Revisó


 C.P. Manuel Solís Denegri
 Director General Interino de Finanzas

Elaboró


 L.C. Sonia Guadalupe Puga Ku
 Directora Interina de Contabilidad

INSTITUTO CAMPECHANO





CUENTA PÚBLICA 2021

LEY DE DISCIPLINA FINANCIERA

Cuenta Pública 2021
Instituto Campechano (a)
Estado de Situación Financiera Detallado - LDF
Al 31 de diciembre de 2020 y al 31 de Diciembre de 2021 (b)
(PESOS)

Concepto (c)	2021 (d)	31 de diciembre de 2020 (e)	Concepto (c)	2021 (d)	31 de diciembre de 2020 (e)
ACTIVO			PASIVO		
Activo Circulante			Activo Circulante		
a. Efectivo y Equivalentes (a=a1+a2+a3+a4+a5+a6+a7)			a. Cuentas por Pagar a Corto Plazo (a=a1+a2+a3+a4+a5+a6+a7+a8+a9)		
a1) Efectivo	8,849,487	9,958,915	a1) Servicios Personales por Pagar a Corto Plazo	9,164,120	8,178,485
a2) Bancos/Tesorería	40,510	18,320	a2) Proveedores por Pagar a Corto Plazo	2,283,196	2,009,771
a3) Bancos/Dependencias y Otros	8,808,977	9,940,595	a3) Contratistas por Obras Públicas por Pagar a Corto Plazo	0	77,245
a4) Inversiones Temporales (Hasta 3 meses)	0	0	a4) Participaciones y Aportaciones por Pagar a Corto Plazo	0	0
a5) Fondos con Afectación Específica	0	0	a5) Transferencias Otorgadas por Pagar a Corto Plazo	687,502	0
a6) Depósitos de Fondos de Terceros en Garantía y/o Administración	0	0	a6) Intereses, Comisiones y Otros Gastos de la Deuda Pública por Pagar a Corto Plazo	1,500	0
a7) Otros Efectivos y Equivalentes	0	0	a7) Retenciones y Contribuciones por Pagar a Corto Plazo	0	0
b. Derechos a Recibir Efectivo o Equivalentes (b=b1+b2+b3+b4+b5+b6+b7)	83,120	306,385	a8) Devoluciones de la Ley de Ingresos por Pagar a Corto Plazo	6,189,180	6,091,460
b1) Inversiones Financieras de Corto Plazo	0	0	a9) Otras Cuentas por Pagar a Corto Plazo	2,743	9
b2) Cuentas por Cobrar a Corto Plazo	0	0	b. Documentos por Pagar a Corto Plazo (b=b1+b2+b3)	0	0
b3) Deudores Diversos por Cobrar a Corto Plazo	57,319	301,419	b1) Documentos Comerciales por Pagar a Corto Plazo	0	0
b4) Ingresos por Recuperar a Corto Plazo	0	0	b2) Documentos con Contratistas por Obras Públicas por Pagar a Corto Plazo	0	0
b5) Deudores por Anticipos de la Tesorería a Corto Plazo	0	0	b3) Otros Documentos por Pagar a Corto Plazo	0	0
b6) Préstamos Otorgados a Corto Plazo	0	0	c. Porción a Corto Plazo de la Deuda Pública a Largo Plazo (c=c1+c2)	0	0
b7) Otros Derechos a Recibir Efectivo o Equivalentes a Corto Plazo	25,801	4,966	c1) Porción a Corto Plazo de la Deuda Pública	0	0
c. Derechos a Recibir Bienes o Servicios (c=c1+c2+c3+c4+c5)	46,672	355,518	c2) Porción a Corto Plazo de Arrendamiento Financiero	0	0
c1) Anticipo a Proveedores por Adquisición de Bienes y Prestación de Servicios a Corto Plazo	46,672	355,518	d. Títulos y Valores a Corto Plazo	0	0
c2) Anticipo a Proveedores por Adquisición de Bienes Inmuebles y Muebles a Corto Plazo	0	0	e. Pasivos Diferidos a Corto Plazo (e=e1+e2+e3)	0	0
c3) Anticipo a Proveedores por Adquisición de Bienes Intangibles a Corto Plazo	0	0	e1) Ingresos Cobrados por Adelantado a Corto Plazo	0	0
c4) Anticipo a Contratistas por Obras Públicas a Corto Plazo	0	0	e2) Intereses Cobrados por Adelantado a Corto Plazo	0	0
c5) Otros Derechos a Recibir Bienes o Servicios a Corto Plazo	0	0	e3) Otros Pasivos Diferidos a Corto Plazo	0	0
d. Inventarios (d=d1+d2+d3+d4+d5)	716,256	716,256	f. Fondos y Bienes de Terceros en Garantía y/o Administración a Corto Plazo (f=f1+f2+f3+f4+f5+f6)	19,913	1,060
d1) Inventario de Mercancías para Venta	716,256	716,256	f1) Fondos en Garantía a Corto Plazo	0	0
d2) Inventario de Mercancías Terminadas	0	0	f2) Fondos en Administración a Corto Plazo	0	0
d3) Inventario de Mercancías en Proceso de Elaboración	0	0	f3) Fondos Contingentes a Corto Plazo	0	0
d4) Inventario de Materias Primas, Materiales y Suministros para Producción	0	0	f4) Fondos de Fideicomisos, Mandatos y Contratos Análogos a Corto Plazo	0	0
d5) Bienes en Tránsito	0	0	f5) Otros Fondos de Terceros en Garantía y/o Administración a Corto Plazo	19,913	1,060
e. Almacenes	0	0	f6) Valores y Bienes en Garantía a Corto Plazo	0	0
f. Estimación por Pérdida o Deterioro de Activos Circulantes (f=f1+f2)	0	0	g. Provisiones a Corto Plazo (g=g1+g2+g3)	0	0
f1) Estimaciones para Cuentas Incobrables por Derechos a Recibir Efectivo o Equivalentes	0	0	g1) Provisión para Demandas y Juicios a Corto Plazo	0	0
f2) Estimación por Deterioro de Inventarios	0	0	g2) Provisión para Contingencias a Corto Plazo	0	0
g. Otros Activos Circulantes (g=g1+g2+g3+g4)	0	0	g3) Otras Provisiones a Corto Plazo	0	0
g1) Valores en Garantía	0	75,625	h. Otros Pasivos a Corto Plazo (h=h1+h2+h3)	520	421,789
g2) Bienes en Garantía (excluye depósitos de fondos)	0	75,625	h1) Ingresos por Clasificar	520	421,789
g3) Bienes Derivados de Embargos, Decomisos, Aseguramientos y Dación en Pago	0	0	h2) Recaudación por Participar	0	0
g4) Adquisición con Fondos de Terceros	0	0	h3) Otros Pasivos Circulantes	0	0
IA. Total de Activos Circulantes (IA = a + b + c + d + e + f + g)	9,695,534	11,412,699	IIA. Total de Pasivos Circulantes (IIA = a + b + c + d + e + f + g + h)	9,184,553	8,601,334
Activo No Circulante			Pasivo No Circulante		
a. Inversiones Financieras a Largo Plazo	0	0	a. Cuentas por Pagar a Largo Plazo	0	0
b. Derechos a Recibir Efectivo o Equivalentes a Largo Plazo	0	0	b. Documentos por Pagar a Largo Plazo	0	0
c. Bienes Inmuebles, Infraestructura y Construcciones en Proceso	0	0	c. Deuda Pública a Largo Plazo	0	0
d. Bienes Muebles	21,464,089	22,732,985	d. Pasivos Diferidos a Largo Plazo	0	0
e. Activos Intangibles	0	0	e. Fondos y Bienes de Terceros en Garantía y/o en Administración a Largo Plazo	0	0
f. Depreciación, Deterioro y Amortización Acumulada de Bienes	-19,302,288	-19,820,681	f. Provisiones a Largo Plazo	41,203,685	39,804,234
g. Activos Diferidos	0	0	IIIB. Total de Pasivos No Circulantes (IIIB = a + b + c + d + e + f)	41,203,685	39,804,234
h. Estimación por Pérdida o Deterioro de Activos no Circulantes	0	0	II. Total del Pasivo (II = IIA + IIIB)	50,388,238	48,405,569
i. Otros Activos no Circulantes	36,285	36,285	HACIENDA PÚBLICA/PATRIMONIO		
IB. Total de Activos No Circulantes (IB = a + b + c + d + e + f + g + h + i)	2,198,086	2,948,589	IIIA. Hacienda Pública/Patrimonio Contribuido (IIIA = a + b + c)	28,675,627	28,675,627
I. Total del Activo (I = IA + IB)	11,893,620	14,361,287	a. Aportaciones	15,562,601	15,562,601
			b. Donaciones de Capital	13,113,026	13,113,026
			c. Actualización de la Hacienda Pública/Patrimonio	0	0
			IIIB. Hacienda Pública/Patrimonio Generado (IIIB = a + b + c + d + e)	-67,170,245	-62,719,908
			a. Resultados del Ejercicio (Ahorro/ Desahorro)	-4,777,475	-3,130,309
			b. Resultados de Ejercicios Anteriores	-53,237,722	-50,107,413
			c. Revalúos	0	0
			d. Reservas	0	0
			e. Rectificaciones de Resultados de Ejercicios Anteriores	-9,155,047	-9,482,185
			IIIC. Exceso o Insuficiencia en la Actualización de la Hacienda Pública/Patrimonio (IIIC=a+b)	0	0
			a. Resultado por Posición Monetaria	0	0
			b. Resultado por Tenencia de Activos no Monetarios	0	0
			III. Total Hacienda Pública/Patrimonio (III = IIIA + IIIB + IIIC)	-38,494,618	-34,044,281
			IV. Total del Pasivo y Hacienda Pública/Patrimonio (IV = II + III)	11,893,620	14,361,287

Autorizó

 L.A.C. Gerardo Montero Pérez
 Rector

Elaboró

 C.C. Sonia María López Puja Ku
 Directora General de Contabilidad

Revisó

 C.P. Manuel Solís Denegri
 Director


Cuenta Pública 2021							
Instituto Campechano (a)							
Informe Analítico de la Deuda Pública y Otros Pasivos - LDF							
Del 1 de Enero al 31 de Diciembre de 2021 (b)							
(PESOS)							
Denominación de la Deuda Pública y Otros Pasivos (c)	Saldo al 31 de diciembre de 2020 (d)	Disposiciones del Periodo (e)	Amortizaciones del Periodo (f)	Revaluaciones, Reclasificaciones y Otros Ajustes (g)	Saldo Final del Periodo (h) h=d+e-f+g	Pago de Intereses del Periodo (i)	Pago de Comisiones y demás costos asociados durante el Periodo (j)
1. Deuda Pública (1=A+B)	0	0	0	0	0	0	0
A. Corto Plazo (A=a1+a2+a3)	0	0	0	0	0	0	0
a1) Instituciones de Crédito	0	0	0	0	0	0	0
a2) Títulos y Valores	0	0	0	0	0	0	0
a3) Arrendamientos Financieros	0	0	0	0	0	0	0
B. Largo Plazo (B=b1+b2+b3)	0	0	0	0	0	0	0
b1) Instituciones de Crédito	0	0	0	0	0	0	0
b2) Títulos y Valores	0	0	0	0	0	0	0
b3) Arrendamientos Financieros	0	0	0	0	0	0	0
2. Otros Pasivos	48,405,569	0	0	0	50,388,238	0	0
3. Total de la Deuda Pública y Otros Pasivos	48,405,569	0	0	0	50,388,238	0	0
4. Deuda Contingente 1 (informativo)	0	0	0	0	0	0	0
A. Deuda Contingente 1	0	0	0	0	0	0	0
B. Deuda Contingente 2	0	0	0	0	0	0	0
C. Deuda Contingente XX	0	0	0	0	0	0	0
5. Valor de Instrumentos Bono Cupón Cero 2 (Informativo)	0	0	0	0	0	0	0
A. Instrumento Bono Cupón Cero 1	0	0	0	0	0	0	0
B. Instrumento Bono Cupón Cero 2	0	0	0	0	0	0	0
C. Instrumento Bono Cupón Cero XX	0	0	0	0	0	0	0

1. Se refiere a cualquier Financiamiento sin fuente o garantía de pago definida, que sea asumida de manera solidaria o subsidiaria por las Entidades Federativas con sus Municipios, organismos descentralizados y empresas de participación estatal mayoritaria y fideicomisos, locales o municipales, y por los Municipios con sus respectivos organismos descentralizados y empresas de participación municipal mayoritaria.

2. Se refiere al valor del Bono Cupón Cero que respalda el pago de los créditos asociados al mismo (Activo).


Obligaciones a Corto Plazo (k)	Monto Contratado (l)	Plazo Pactado (m)	Tasa de Interés (n)	Comisiones y Costos Relacionados (o)	Tasa Efectiva (p)
6. Obligaciones a Corto Plazo (Informativo)	0	0	0	0	0
A. Crédito 1					
B. Crédito 2					
C. Crédito XX					

Autorizo




L.A.E. Gerardo Montero Pérez
Rector

Elaboro



L.C. Sonia Guadalupe Puga Ku
Directora General Interina de Contabilidad


Reviso



C.P. Manuel Solís Denegri
Director General Interino de Finanzas


Cuenta Pública 2021										
Instituto Campechano (a)										
Informe Analítico de Obligaciones Diferentes de Financiamientos – LDF										
Del 1 de Enero al 31 de Diciembre de 2021 (b)										
(PESOS)										
Denominación de las Obligaciones Diferentes de Financiamiento	Fecha del Contrato	Fecha de inicio de operación del proyecto	Fecha de vencimiento	Monto de la inversión pactado	Plazo pactado	Monto promedio mensual del pago de la contraprestación	Monto promedio mensual del pago de la contraprestación correspondiente al pago de inversión	Monto pagado de la inversión al XX de XXXX de 20XX	Monto pagado de la inversión actualizado al XX de XXXX de 20XX	Saldo pendiente por pagar de la inversión al XX de XXXX de 20XX
(c)	(d)	(e)	(f)	(g)	(h)	(i)	(j)	(k)	(l)	(m = g - l)
A. Asociaciones Público Privadas (APP's) (A=a+b+c+d)	0	0	0	0	0	0	0	0	0	0
a) APP 1										0
b) APP 2										0
c) APP 3										0
d) APP XX										0
B. Otros Instrumentos (B=a+b+c+d)	0	0	0	0	0	0	0	0	0	0
a) Otro Instrumento 1										0
b) Otro Instrumento 2										0
c) Otro Instrumento 3										0
d) Otro Instrumento XX										0
C. Total de Obligaciones Diferentes de Financiamiento (C=A+B)	0	0	0	0	0	0	0	0	0	0

Autorizó




L.A.E. Gerardo Montero Pérez
Rector

Elaboró



L.C. Soledad López
Directora General de Contabilidad



C.P. Manuel Solís Denegri
Director General Interino de Finanzas

Cuenta Pública 2021
Instituto Campechano (a)
Balance Presupuestario - LDF
Del 1 de Enero al 31 de Diciembre de 2021 (b)
(PESOS)


Concepto (c)	Estimado/ Aprobado (d)	Devengado	Recaudado/ Pagado
A. Ingresos Totales (A = A1+A2+A3)	165,802,761	190,667,700	190,667,700
A1. Ingresos de Libre Disposición	165,802,761	163,314,071	163,314,071
A2. Transferencias Federales Etiquetadas	0	27,353,628	27,353,628
A3. Financiamiento Neto	0	0	0
B. Egresos Presupuestarios¹ (B = B1+B2)	165,802,761	194,654,646	191,132,299
B1. Gasto No Etiquetado (sin incluir Amortización de la Deuda Pública)	165,802,761	167,322,148	164,487,303
B2. Gasto Etiquetado (sin incluir Amortización de la Deuda Pública)	0	27,332,498	26,644,996
C. Remanentes del Ejercicio Anterior (C = C1 + C2)	0	4,092,823	4,092,823
C1. Remanentes de Ingresos de Libre Disposición aplicados en el periodo		4,092,823	4,092,823
C2. Remanentes de Transferencias Federales Etiquetadas aplicados en el periodo			
I. Balance Presupuestario (I = A - B + C)	0	105,877	3,628,224
II. Balance Presupuestario sin Financiamiento Neto (II = I - A3)	0	105,877	3,628,224
III. Balance Presupuestario sin Financiamiento Neto y sin Remanentes del Ejercicio Anterior (III= II - C)	0	-3,986,946	-464,599


Concepto	Aprobado	Devengado	Pagado
E. Intereses, Comisiones y Gastos de la Deuda (E = E1+E2)	0	0	0
E1. Intereses, Comisiones y Gastos de la Deuda con Gasto No Etiquetado			
E2. Intereses, Comisiones y Gastos de la Deuda con Gasto Etiquetado			
IV. Balance Primario (IV = III - E)	0	-3,986,946	-464,599


Concepto	Estimado/ Aprobado	Devengado	Recaudado/ Pagado
F. Financiamiento (F = F1 + F2)	0	0	0
F1. Financiamiento con Fuente de Pago de Ingresos de Libre Disposición			
F2. Financiamiento con Fuente de Pago de Transferencias Federales Etiquetadas			
G. Amortización de la Deuda (G = G1 + G2)	0	0	0
G1. Amortización de la Deuda Pública con Gasto No Etiquetado			
G2. Amortización de la Deuda Pública con Gasto Etiquetado			
A3. Financiamiento Neto (A3 = F - G)	0	0	0

Concepto	Estimado/ Aprobado	Devengado	Recaudado/ Pagado
A1. Ingresos de Libre Disposición	165,802,761	163,314,071	163,314,071
A3.1 Financiamiento Neto con Fuente de Pago de Ingresos de Libre Disposición (A3.1 = F1 - G1)	0	0	0
F1. Financiamiento con Fuente de Pago de Ingresos de Libre Disposición	0	0	0
G1. Amortización de la Deuda Pública con Gasto No Etiquetado	0	0	0
B1. Gasto No Etiquetado (sin incluir Amortización de la Deuda Pública)	165,802,761	167,322,148	164,487,303
C1. Remanentes de Ingresos de Libre Disposición aplicados en el periodo		4,092,823	4,092,823
V. Balance Presupuestario de Recursos Disponibles (V = A1 + A3.1 - B1 + C1)	0	84,747	2,919,592
VI. Balance Presupuestario de Recursos Disponibles sin Financiamiento Neto (VI = V - A3.1)	0	84,747	2,919,592

Concepto	Estimado/ Aprobado	Devengado	Recaudado/ Pagado
A2. Transferencias Federales Etiquetadas	0	27,353,628	27,353,628
A3.2 Financiamiento Neto con Fuente de Pago de Transferencias Federales Etiquetadas (A3.2 = F2 - G2)	0	0	0
F2. Financiamiento con Fuente de Pago de Transferencias Federales Etiquetadas	0	0	0
G2. Amortización de la Deuda Pública con Gasto Etiquetado	0	0	0
B2. Gasto Etiquetado (sin incluir Amortización de la Deuda Pública)	0	27,332,498	26,644,996
C2. Remanentes de Transferencias Federales Etiquetadas aplicados en el periodo		0	0
VII. Balance Presupuestario de Recursos Etiquetados (VII = A2 + A3.2 - B2 + C2)	0	21,130	708,632
VIII. Balance Presupuestario de Recursos Etiquetados sin Financiamiento Neto (VIII = VII - A3.2)	0	21,130	708,632

Autorizó

 L.A.E. Gerardo Montero Pérez
 Rector

Elaboró

 L.C. Solís Guadalupe Puga Ku
 Directora Interina de Contabilidad

Revisó

 C.P. Manuel Solís Denegri
 Director General Interino de Finanzas

Cuenta Pública 2021
Instituto Campechano (a)
Estado Analítico de Ingresos Detallado - LDF
Del 1 de Enero al 31 de Diciembre de 2021 (b)
(PESOS)

Concepto (c)	Ingreso					Diferencia (e)
	Estimado (d)	Ampliaciones/ (Reducciones)	Modificado	Devengado	Recaudado	
Ingresos de Libre Disposición						
A. Impuestos						
B. Cuotas y Aportaciones de Seguridad Social			0			0
C. Contribuciones de Mejoras			0			0
D. Derechos			0			0
E. Productos			0			0
F. Aprovechamientos	0	10,685	10,685	10,685	10,685	10,685
G. Ingresos por Ventas de Bienes y Prestación Servicio			0			0
H. Participaciones	24,489,545	3,036,784	27,526,329	19,990,170	19,990,170	-4,499,375
(H=h1+h2+h3+h4+h5+h6+h7+h8+h9+h10+h11)	0	0	0	0	0	0
h1) Fondo General de Participaciones			0			0
h2) Fondo de Fomento Municipal			0			0
h3) Fondo de Fiscalización y Recaudación			0			0
h4) Fondo de Compensación			0			0
h5) Fondo de Extracción de Hidrocarburos			0			0
h6) Impuesto Especial Sobre Producción y Servicios			0			0
h7) 0.136% de la Recaudación Federal Participable			0			0
h8) 3.17% Sobre Extracción de Petróleo			0			0
h9) Gasolinas y Diésel			0			0
h10) Fondo del Impuesto Sobre la Renta			0			0
h11) Fondo de Estabilización de los Ingresos de las Entidades Federativas			0			0
I. Incentivos Derivados de la Colaboración Fiscal (I=i1+i2+i3+i4+i5)	0	0	0	0	0	0
i1) Tenencia o Uso de Vehículos			0			0
i2) Fondo de Compensación ISAN			0			0
i3) Impuesto Sobre Automóviles Nuevos			0			0
i4) Fondo de Compensación de Repecos-Intermedios			0			0
i5) Otros Incentivos Económicos			0			0
J. Transferencias y Asignaciones	141,313,216	2,000,000	143,313,216	143,313,216	143,313,216	2,000,000
K. Convenios	0	0	0	0	0	0
k1) Otros Convenios y Subsidios			0			0
L. Otros Ingresos de Libre Disposición (L=l1+l2)	0	0	0	0	0	0
l1) Participaciones en Ingresos Locales			0			0
l2) Otros Ingresos de Libre Disposición			0			0
I. Total de Ingresos de Libre Disposición (I=A+B+C+D+E+F+G+H+I+J+K+L)	165,802,761	5,047,469	170,850,231	163,314,071	163,314,071	-2,488,690
Ingresos Excedentes de Ingresos de Libre Disposición						
Transferencias Federales Etiquetadas						
A. Aportaciones (A=a1+a2+a3+a4+a5+a6+a7+a8)	0	0	0	0	0	0
a1) Fondo de Aportaciones para la Nómina Educativa y Gasto Operativo			0			0
a2) Fondo de Aportaciones para los Servicios de Salud			0			0
a3) Fondo de Aportaciones para la Infraestructura Social			0			0
a4) Fondo de Aportaciones para el Fortalecimiento de los Municipios y de las Demarcaciones Territoriales del Distrito Federal			0			0
a5) Fondo de Aportaciones Múltiples			0			0
a6) Fondo de Aportaciones para la Educación Tecnológica y de Adultos			0			0
a7) Fondo de Aportaciones para la Seguridad Pública de los Estados y del Distrito Federal			0			0
a8) Fondo de Aportaciones para el Fortalecimiento de las Entidades Federativas			0			0
B. Convenios (B=b1+b2+b3+b4)	0	0	0	0	0	0
b1) Convenios de Protección Social en Salud			0			0
b2) Convenios de Descentralización			0			0
b3) Convenios de Reasignación			0			0
b4) Otros Convenios y Subsidios			0			0
C. Fondos Distintos de Aportaciones (C=c1+c2)	0	0	0	0	0	0
c1) Fondo para Entidades Federativas y Municipios Productores de Hidrocarburos			0			0
c2) Fondo Minero			0			0
D. Transferencias, Asignaciones, Subsidios y Subvenciones, y Pensiones y Jubilaciones	0	27,353,628	27,353,628	27,353,628	27,353,628	27,353,628

Instituto Campechano (a)
Estado Analítico de Ingresos Detallado - LDF
Del 1 de Enero al 31 de Diciembre de 2021 (b)
(PESOS)

Concepto (c)	Ingreso					Diferencia (e)
	Estimado (d)	Ampliaciones/ (Reducciones)	Modificado	Devengado	Recaudado	
E. Otras Transferencias Federales Etiquetadas			0			0
II. Total de Transferencias Federales Etiquetadas (II = A + B + C + D + E)	0	27,353,628	27,353,628	27,353,628	27,353,628	27,353,628
III. Ingresos Derivados de Financiamientos (III = A)	0	0	0	0	0	0
A. Ingresos Derivados de Financiamientos			0			0
IV. Total de Ingresos (IV = I + II + III)	165,802,761	32,401,098	198,203,859	190,667,700	190,667,700	24,864,939
Datos Informativos						
1. Ingresos Derivados de Financiamientos con Fuente de Pago de Ingresos de Libre Disposición			0			0
2. Ingresos Derivados de Financiamientos con Fuente de Pago de Transferencias Federales Etiquetadas			0			0
3. Ingresos Derivados de Financiamientos (3 = 1 + 2)	0	0	0	0	0	0

Autorizó

L.A.E. Gerardo Montero Pérez
Rector

Elaboró

L.C. Sonia Guadalupe Puga Iru
Directora Interna de Contabilidad




C.P. Manuel Solís Denegri
Director General Interino de Finanzas


Cuenta Pública 2021
 Instituto Campechano (a)
 Estado Analítico del Ejercicio del Presupuesto de Egresos Detallado - LDF
 Clasificación por Objeto del Gasto (Capítulo y Concepto)
 Del 1 de Enero al 31 de Diciembre de 2021 (b)
 (PESOS)

Concepto (c)	Egresos					Subejercicio (e)
	Aprobado (d)	Ampliaciones/ (Reducciones)	Modificado	Devengado	Pagado	
I. Gasto No Etiquetado (I=A+B+C+D+E+F+G+H+I)	165,802,761	5,047,469	170,850,231	167,322,148	164,487,303	3,528,083
A. Servicios Personales (A=a1+a2+a3+a4+a5+a6+a7)	159,322,802	7,961	159,330,763	155,802,685	153,519,489	3,528,078
a1) Remuneraciones al Personal de Carácter Permanente	54,936,274	-3,721,674	51,214,600	51,130,035	51,130,035	84,566
a2) Remuneraciones al Personal de Carácter Transitorio	527,052	-527,052	0	0	0	0
a3) Remuneraciones Adicionales y Especiales	15,260,473	178,552	15,439,025	14,518,173	14,488,302	920,852
a4) Seguridad Social	16,412,668	-986,616	15,426,052	15,402,604	13,487,791	23,448
a5) Otras Prestaciones Sociales y Económicas	70,496,722	5,216,459	75,713,181	73,346,773	73,008,262	2,366,408
a6) Previsiones			0			0
a7) Pago de Estímulos a Servidores Públicos			0			0
B. Materiales y Suministros (B=b1+b2+b3+b4+b5+b6+b7+b8+b9)	1,689,613	-151,709	1,537,904	1,405,100	1,405,100	132,804
b1) Materiales de Administración, Emisión de Documentos y Artículos Oficiales	46,450	1,074,571	1,121,021	1,121,021	1,121,021	0
b2) Alimentos y Utensilios	10,000	683,867	693,867	693,867	693,867	0
b3) Materias Primas y Materiales de Producción y Comercialización	36,450	47,553	84,003	84,003	84,003	0
b4) Materiales y Artículos de Construcción y de Reparación	0	23,931	23,931	23,931	23,931	0
b5) Productos Químicos, Farmacéuticos y de Laboratorio	0	153,767	153,767	153,767	153,767	0
b6) Combustibles, Lubricantes y Aditivos	0	18,095	18,095	18,095	18,095	0
b7) Vestuario, Blancos, Prendas de Protección y Artículos Deportivos	0	3,044	3,044	3,044	3,044	0
b8) Materiales y Suministros Para Seguridad	0	111,084	111,084	111,084	111,084	0
b9) Herramientas, Refacciones y Accesorios Menores	0	1,002	1,002	1,002	1,002	0
C. Servicios Generales (C=c1+c2+c3+c4+c5+c6+c7+c8+c9)	6,424,509	1,204,000	7,628,509	7,628,509	7,078,360	0
c1) Servicios Básicos	365,782	103,801	469,583	469,583	469,583	0
c2) Servicios de Arrendamiento	0	8,000	8,000	8,000	8,000	0
c3) Servicios Profesionales, Científicos, Técnicos y Otros Servicios	2,977,738	798,450	3,776,188	3,776,188	3,776,188	0
c4) Servicios Financieros, Bancarios y Comerciales	93,485	252,694	346,179	346,179	346,179	0
c5) Servicios de Instalación, Reparación, Mantenimiento y Conservación	0	86,846	86,846	86,846	86,846	0
c6) Servicios de Comunicación Social y Publicidad	7,472	65,525	72,997	72,997	72,997	0
c7) Servicios de Traslado y Viáticos	21,299	6,455	27,754	27,754	27,754	0
c8) Servicios Oficiales	1,960	36,185	38,145	38,145	38,145	0
c9) Otros Servicios Generales	2,956,773	-153,956	2,802,817	2,802,817	2,252,668	0
D. Transferencias, Asignaciones, Subsidios y Otras Ayudas (D=d1+d2+d3+d4+d5+d6+d7+d8+d9)	9,000	737,905	746,905	746,900	745,400	5
d1) Transferencias Internas y Asignaciones al Sector Público			0			0
d2) Transferencias al Resto del Sector Público			0			0
d3) Subsidios y Subvenciones			0			0
d4) Ayudas Sociales			0			0
d5) Pensiones y Jubilaciones	9,000	737,905	746,905	746,900	745,400	5
d6) Transferencias a Fideicomisos, Mandatos y Otros Análogos			0			0
d7) Transferencias a la Seguridad Social			0			0
d8) Donativos			0			0
d9) Transferencias al Exterior			0			0
E. Bienes Muebles, Inmuebles e Intangibles (E=e1+e2+e3+e4+e5+e6+e7+e8+e9)	0	23,032	23,032	23,032	23,032	0
e1) Mobiliario y Equipo de Administración	0	10,672	10,672	10,672	10,672	0
e2) Mobiliario y Equipo Educativo y Recreativo			0			0
e3) Equipo e Instrumental Médico y de Laboratorio			0			0
e4) Vehículos y Equipo de Transporte			0			0
e5) Equipo de Defensa y Seguridad			0			0
e6) Maquinaria, Otros Equipos y Herramientas	0	12,360	12,360	12,360	12,360	0
e7) Activos Biológicos			0			0
e8) Bienes Inmuebles			0			0
e9) Activos Intangibles			0			0
F. Inversión Pública (F=f1+f2+f3)	0	0	0	0	0	0
f1) Obra Pública en Bienes de Dominio Público			0			0
f2) Obra Pública en Bienes Propios			0			0
f3) Proyectos Productivos y Acciones de Fomento			0			0
G. Inversiones Financieras y Otras Provisiones (G=g1+g2+g3+g4+g5+g6+g7)	0	0	0	0	0	0
g1) Inversiones Para el Fomento de Actividades Productivas			0			0
g2) Acciones y Participaciones de Capital			0			0
g3) Compra de Títulos y Valores			0			0
g4) Concesión de Préstamos			0			0
g5) Inversiones en Fideicomisos, Mandatos y Otros Análogos			0			0
Fideicomiso de Desastres Naturales (Informativo)			0			0
g6) Otras Inversiones Financieras			0			0
g7) Provisiones para Contingencias y Otras Erogaciones Especiales			0			0
H. Participaciones y Aportaciones (H=h1+h2+h3)	0	2,000,000	2,000,000	2,000,000	2,000,000	0
h1) Participaciones			0			0
h2) Aportaciones			0			0
h3) Convenios	0	2,000,000	2,000,000	2,000,000	2,000,000	0
I. Deuda Pública (I=i1+i2+i3+i4+i5+i6+i7)	0	0	0	0	0	0
i1) Amortización de la Deuda Pública			0			0
i2) Intereses de la Deuda Pública			0			0
i3) Comisiones de la Deuda Pública			0			0
i4) Gastos de la Deuda Pública			0			0
i5) Costo por Coberturas			0			0
i6) Apoyos Financieros			0			0
i7) Adeudos de Ejercicios Fiscales Anteriores (ADEFAS)			0			0
II. Gasto Etiquetado (II=A+B+C+D+E+F+G+H+I)	0	27,353,628	27,353,628	27,332,498	26,644,996	21,130
A. Servicios Personales (A=a1+a2+a3+a4+a5+a6+a7)	0	0	0	0	0	0
a1) Remuneraciones al Personal de Carácter Permanente			0			0
a2) Remuneraciones al Personal de Carácter Transitorio			0			0
a3) Remuneraciones Adicionales y Especiales			0			0
a4) Seguridad Social			0			0
a5) Otras Prestaciones Sociales y Económicas			0			0
a6) Previsiones			0			0

Instituto Campechano (a)
 Estado Analítico del Ejercicio del Presupuesto de Egresos Detallado - LDF
 Clasificación por Objeto del Gasto (Capítulo y Concepto)
 Del 1 de Enero al 31 de Diciembre de 2021 (b)
 (PESOS)

Concepto (c)	Egresos					Subejercicio (e)
	Aprobado (d)	Ampliaciones/ (Reducciones)	Modificado	Devengado	Pagado	
a7) Pago de Estímulos a Servidores Públicos			0			0
B. Materiales y Suministros (B=b1+b2+b3+b4+b5+b6+b7+b8+b9)						
b1) Materiales de Administración, Emisión de Documentos y Artículos Oficiales	0	5,174,000	5,174,000	5,152,875	5,152,875	21,126
b2) Alimentos y Utensilios	0	2,266,437	2,266,437	2,245,311	2,245,311	21,125
b3) Materias Primas y Materiales de Producción y Comercialización	0	92,640	92,640	92,640	92,640	0
b4) Materiales y Artículos de Construcción y de Reparación	0	121,062	121,062	121,062	121,062	0
b5) Productos Químicos, Farmacéuticos y de Laboratorio	0	915,859	915,859	915,859	915,859	0
b6) Combustibles, Lubricantes y Aditivos	0	22,919	22,919	22,919	22,919	0
b7) Vestuario, Blancos, Prendas de Protección y Artículos Deportivos	0	1,300,000	1,300,000	1,300,000	1,300,000	0
b8) Materiales y Suministros Para Seguridad	0	23,722	23,722	23,722	23,722	0
b9) Herramientas, Refacciones y Accesorios Menores	0		0			0
C. Servicios Generales (C=c1+c2+c3+c4+c5+c6+c7+c8+c9)		431,363	431,363	431,363	431,363	0
c1) Servicios Básicos	0	13,932,525	13,932,525	13,932,520	13,932,520	5
c2) Servicios de Arrendamiento	0	2,177,270	2,177,270	2,177,270	2,177,270	0
c3) Servicios Profesionales, Científicos, Técnicos y Otros Servicios	0	1,525,373	1,525,373	1,525,373	1,525,373	0
c4) Servicios Financieros, Bancarios y Comerciales	0	2,467,861	2,467,861	2,467,857	2,467,857	5
c5) Servicios de Instalación, Reparación, Mantenimiento y Conservación	0	74,865	74,865	74,865	74,865	0
c6) Servicios de Comunicación Social y Publicidad	0	7,504,676	7,504,676	7,504,676	7,504,676	0
c7) Servicios de Traslado y Viáticos	0	52,989	52,989	52,989	52,989	0
c8) Servicios Oficiales	0	129,491	129,491	129,491	129,491	0
c9) Otros Servicios Generales	0		0			0
D. Transferencias, Asignaciones, Subsidios y Otras Ayudas (D=d1+d2+d3+d4+d5+d6+d7+d8+d9)	0	0	0	0	0	0
d1) Transferencias Internas y Asignaciones al Sector Público			0			0
d2) Transferencias al Resto del Sector Público			0			0
d3) Subsidios y Subvenciones			0			0
d4) Ayudas Sociales			0			0
d5) Pensiones y Jubilaciones			0			0
d6) Transferencias a Fideicomisos, Mandatos y Otros Análogos			0			0
d7) Transferencias a la Seguridad Social			0			0
d8) Donativos			0			0
d9) Transferencias al Exterior			0			0
E. Bienes Muebles, Inmuebles e Intangibles (E=e1+e2+e3+e4+e5+e6+e7+e8+e9)	0	0	0	0	0	0
e1) Mobiliario y Equipo de Administración			0			0
e2) Mobiliario y Equipo Educativo y Recreativo			0			0
e3) Equipo e Instrumental Médico y de Laboratorio			0			0
e4) Vehículos y Equipo de Transporte			0			0
e5) Equipo de Defensa y Seguridad			0			0
e6) Maquinaria, Otros Equipos y Herramientas			0			0
e7) Activos Biológicos			0			0
e8) Bienes Inmuebles			0			0
e9) Activos Intangibles			0			0
F. Inversión Pública (F=f1+f2+f3)	0	0	0	0	0	0
f1) Obra Pública en Bienes de Dominio Público			0			0
f2) Obra Pública en Bienes Propios			0			0
f3) Proyectos Productivos y Acciones de Fomento			0			0
G. Inversiones Financieras y Otras Provisiones (G=g1+g2+g3+g4+g5+g6+g7)	0	0	0	0	0	0
g1) Inversiones Para el Fomento de Actividades Productivas			0			0
g2) Acciones y Participaciones de Capital			0			0
g3) Compra de Títulos y Valores			0			0
g4) Concesión de Préstamos			0			0
g5) Inversiones en Fideicomisos, Mandatos y Otros Análogos			0			0
Fideicomiso de Desastres Naturales (Informativo)			0			0
g6) Otras Inversiones Financieras			0			0
g7) Provisiones para Contingencias y Otras Erogaciones Especiales			0			0
H. Participaciones y Aportaciones (H=h1+h2+h3)	0	8,247,103	8,247,103	8,247,103	7,559,601	0
h1) Participaciones			0			0
h2) Aportaciones			0			0
h3) Convenios			0			0
I. Deuda Pública (I=i1+i2+i3+i4+i5+i6+i7)	0	8,247,103	8,247,103	8,247,103	7,559,601	0
i1) Amortización de la Deuda Pública	0	0	0	0	0	0
i2) Intereses de la Deuda Pública			0			0
i3) Comisiones de la Deuda Pública			0			0
i4) Gastos de la Deuda Pública			0			0
i5) Costo por Coberturas			0			0
i6) Apoyos Financieros			0			0
i7) Adeudos de Ejercicios Fiscales Anteriores (ADEFAS)			0			0
III. Total de Egresos (III = I + II)		165,802,761	32,401,098	198,203,859	194,654,646	191,132,299
						3,549,213

Autorizó

 A.E. Gerardo Montero Pérez
 Rector

Elaboró

 L.C. Sonia Escobedo Puga Ku
 Directora Interna de Contabilidad


 C.P. Manuel Solís Denegri
 Director General Interino de Finanzas

Cuenta Pública 2021
Instituto Campechano (a)
Estado Analítico del Ejercicio del Presupuesto de Egresos Detallado - LDF
Clasificación Administrativa
Del 1 de Enero al 31 de Diciembre de 2021 (b)
(PESOS)

Concepto (c)	Egresos					Subejercicio (e)
	Aprobado (d)	Ampliaciones/ (Reducciones)	Modificado	Devengado	Pagado	
I. Gasto No Etiquetado (I=A+B+C+D+E+F+G+H)	165,802,761	5,047,469	170,850,231	167,322,148	164,487,303	3,528,083
Rectoría	1,932,005	-368,335	1,563,670	1,537,444	1,505,912	26,226
Secretaría Particular	1,258,470	202,904	1,461,374	1,429,468	1,396,126	31,906
Coordinación Administrativa	314,168	92,606	406,774	378,153	369,498	28,621
Órgano Interno de Control	1,174,720	41,043	1,215,763	1,184,381	1,158,078	31,382
Secretaría General	1,416,597	283,552	1,700,149	1,681,122	1,651,164	19,027
Actas y Acuerdos	763,046	-106,372	656,674	627,091	611,217	29,583
Dirección de Servicios Educativos de Apoyo	5,479,866	523,492	6,003,358	5,942,918	5,806,447	60,440
Dirección de Control Escolar	1,925,409	-59,801	1,865,609	1,836,439	1,790,100	29,169
Dirección de Actividades Deportivas y Recreativas	1,892,763	-12,654	1,880,109	1,854,375	1,806,301	25,734
Dirección de Superación Académica e Intercambio Institucional	620,509	-15,969	604,540	580,958	569,971	23,582
Coordinación de Cultura	1,449,273	-230,508	1,218,766	1,198,510	1,164,535	20,256
Coordinación de Supervisión de Academias	524,828	-88,203	436,626	417,050	406,102	19,576
Escuela Normal Primaria	2,950,096	-150,234	2,799,862	2,751,423	2,664,757	48,439
Escuela Normal Preescolar	2,725,388	-331,858	2,393,530	2,352,604	2,285,261	40,926
Escuela Normal Superior	2,499,623	427,038	2,926,661	2,880,802	2,820,695	45,859
Escuela de Turismo	3,409,938	-156,846	3,253,093	3,224,561	3,152,187	28,532
Escuela de Trabajo Social	7,452,052	-128,954	7,323,098	7,293,625	7,107,472	29,473
Escuela Preparatoria Matutina	6,967,579	-475,208	6,492,371	6,453,018	6,295,449	39,353
Escuela de Ciencias de la Comunicación	2,789,078	-31,562	2,757,516	2,710,384	2,635,477	47,132
Escuela Preparatoria Vespertina Nocturna	5,610,021	-462,463	5,147,558	5,100,819	5,009,816	46,739
Escuela de Educación Artística	7,283,782	-774,528	6,509,254	6,486,104	6,325,491	23,150
Escuela de Mercadotecnia	3,286,934	-274,882	3,012,052	2,984,894	2,908,966	27,159
Escuela de Gastronomía	3,756,957	-168,783	3,588,175	3,556,546	3,462,950	31,629
Escuela de Artes Visuales	1,895,828	71,933	1,967,761	1,941,395	1,887,575	26,366
Dirección de Lenguas Extranjeras	3,022,897	42,199	3,065,096	3,024,697	2,939,249	40,399
Dirección General de Comunicación Social	1,187,662	51,981	1,239,643	1,203,915	1,185,965	35,728
Coordinación de Relaciones Públicas	365,620	108,136	473,756	461,319	448,912	12,437
Coordinación de Radio	763,866	-123,992	639,874	610,234	598,856	29,640
Coordinación de Diseño e Impresión	795,533	-161,802	633,731	602,804	588,960	30,927
Dirección Jurídica	1,018,820	-169,132	849,688	813,309	799,592	36,380
Unidad de Transparencia y Acceso a la Información Pública	337,006	-17,551	319,455	289,336	282,082	30,120
Dirección de Servicios Jurídicos	664,496	214,769	879,265	850,240	825,288	29,025
Dirección General de Planeación y Calidad	4,020,338	-130,284	3,890,054	3,860,385	3,782,337	29,669
Dirección General de Estudios de Posgrado e Investigación	3,037,292	-819,219	2,218,073	2,179,103	2,135,682	38,970
Dirección de Investigaciones Históricas y Sociales	700,095	64,024	764,119	737,180	718,376	26,939
Dirección de Investigación	349,642	311,217	660,859	648,724	632,384	12,135
Dirección General de Finanzas	1,419,567	-108,984	1,310,583	1,291,771	1,273,369	18,812
Dirección de Contabilidad	1,625,218	22,828	1,648,046	1,625,141	1,587,924	22,905
Dirección de Ingresos y Egresos	1,109,417	237,759	1,347,176	1,305,400	1,271,895	41,776
Dirección General de Administración	4,983,475	-364,767	4,618,708	4,581,738	4,540,398	36,970
Dirección de Recursos Humanos	2,073,342	295,480	2,368,823	2,340,553	2,288,409	28,269
Dirección de Recursos Materiales	1,385,240	567,604	1,952,844	1,929,891	1,882,100	22,953
Dirección de Servicios Generales	2,739,731	5,490,488	8,230,219	8,191,649	7,986,021	38,570
Dirección de Servicios Administrativos	4,487,524	-2,426,721	2,060,803	2,015,363	1,989,506	45,440
Dirección de Cómputo	3,870,826	-600,553	3,270,274	3,230,340	3,150,133	39,934
SUTAAMIC	62,845	-18,229	44,616	44,616	44,616	0
Jubilados y Pensionados	56,403,370	4,776,810	61,180,180	59,080,353	58,743,700	2,099,827
II. Gasto Etiquetado (II=A+B+C+D+E+F+G+H)	0	27,353,628	27,353,628	27,332,498	26,644,996	21,130
Rectoría	0	113,539	113,539	113,539	113,539	0
Secretaría Particular	0	0	0	0	0	0
Coordinación Administrativa	0	0	0	0	0	0
Órgano Interno de Control	0	0	0	0	0	0
Secretaría General	0	13,947	13,947	13,947	13,947	0
Actas y Acuerdos	0	147,234	147,234	147,234	147,234	0
Dirección de Servicios Educativos de Apoyo	0	0	0	0	0	0
Dirección de Control Escolar	0	185,800	185,800	185,800	185,800	0
Dirección de Actividades Deportivas y Recreativas	0	0	0	0	0	0
Dirección de Superación Académica e Intercambio Institucional	0	0	0	0	0	0
Coordinación de Cultura	0	315,881	315,881	315,881	315,881	0
Coordinación de Supervisión de Academias	0	0	0	0	0	0
Escuela Normal Primaria	0	0	0	0	0	0
Escuela Normal Preescolar	0	0	0	0	0	0
Escuela Normal Superior	0	0	0	0	0	0

Escuela de Turismo	0	0	0	0	0	0
Escuela de Trabajo Social	0	6,384	6,384	6,384	6,384	0
Escuela Preparatoria Matutina	0	0	0	0	0	0
Escuela de Ciencias de la Comunicación	0	0	0	0	0	0
Escuela Preparatoria Vespertina Nocturna	0	0	0	0	0	0
Escuela de Educación Artística	0	687,989	687,989	687,989	630,414	0
Escuela de Mercadotecnia	0	6,431	6,431	6,431	6,431	0
Escuela de Gastronomía	0	0	0	0	0	0
Escuela de Artes Visuales	0	82,919	82,919	82,919	82,919	0
Dirección de Lenguas Extranjeras	0	0	0	0	0	0
Dirección General de Comunicación Social	0	0	0	0	0	0
Coordinación de Relaciones Públicas	0	235,412	235,412	235,412	235,412	0
Coordinación de Radio	0	0	0	0	0	0
Coordinación de Diseño e Impresión	0	0	0	0	0	0
Dirección Jurídica	0	0	0	0	0	0
Unidad de Transparencia y Acceso a la Información Pública	0	0	0	0	0	0
Dirección de Servicios Jurídicos	0	17,690	17,690	17,690	17,690	0
Dirección General de Planeación y Calidad	0	927,286	927,286	927,281	927,281	5
Dirección General de Estudios de Posgrado e Investigación	0	74,191	74,191	74,191	74,191	0
Dirección de Investigaciones Históricas y Sociales	0	0	0	0	0	0
Dirección de Investigación	0	0	0	0	0	0
Dirección General de Finanzas	0	0	0	0	0	0
Dirección de Contabilidad	0	108,891	108,891	108,891	108,891	0
Dirección de Ingresos y Egresos	0	0	0	0	0	0
Dirección General de Administración	0	0	0	0	0	0
Dirección de Recursos Humanos	0	11,639,001	11,639,001	11,638,758	11,008,831	243
Dirección de Recursos Materiales	0	245,920	245,920	245,920	245,920	0
Dirección de Servicios Generales	0	0	0	0	0	0
Dirección de Servicios Administrativos	0	8,363,155	8,363,155	8,363,155	8,363,155	0
Dirección de Cómputo	0	546,790	546,790	546,790	546,790	0
SUTAAMIC	0	3,635,169	3,635,169	3,614,287	3,614,287	20,882
Jubilados y Pensionados	0	0	0	0	0	0
III. Total de Egresos (III = I + II)	165,802,761	32,401,098	198,203,859	194,654,646	191,132,299	3,549,213

Autorizó

L.A.E. Gerardo Montero Pérez
Rector

Elaboró

L.C. Sonia Guadalupe Puga Ku
Directora Interna de Contabilidad

Revisó



C.P. Manuel Solís Denegri
Director General Interino de Finanzas

Cuenta Pública 2021
 Instituto Campechano (a)
 Estado Analítico del Ejercicio del Presupuesto de Egresos Detallado - LDF
 Clasificación Funcional (Finalidad y Función)
 Del 1 de Enero al 31 de Diciembre de 2021 (b)
 (PESOS)

Concepto (c)	Egresos					Subejercicio (e)
	Aprobado (d)	Ampliaciones/ (Reducciones)	Modificado	Devengado	Pagado	
I. Gasto No Etiquetado (I=A+B+C+D)						
A. Gobierno (A=a1+a2+a3+a4+a5+a6+a7+a8)	165,802,761	5,047,469	170,850,231	167,322,148	164,487,303	3,528,083
a1) Legislación	0	0	0	0	0	0
a2) Justicia			0			0
a3) Coordinación de la Política de Gobierno			0			0
a4) Relaciones Exteriores			0			0
a5) Asuntos Financieros y Hacendarios			0			0
a6) Seguridad Nacional			0			0
a7) Asuntos de Orden Público y de Seguridad Interior			0			0
a8) Otros Servicios Generales			0			0
B. Desarrollo Social (B=b1+b2+b3+b4+b5+b6+b7)	165,802,761	5,047,469	170,850,231	167,322,148	164,487,303	3,528,083
b1) Protección Ambiental			0			0
b2) Vivienda y Servicios a la Comunidad			0			0
b3) Salud			0			0
b4) Recreación, Cultura y Otras Manifestaciones Sociales			0			0
b5) Educación			0			0
b6) Protección Social	165,802,761	5,047,469	170,850,231	167,322,148	164,487,303	3,528,083
b7) Otros Asuntos Sociales			0			0
C. Desarrollo Económico (C=c1+c2+c3+c4+c5+c6+c7+c8+c9)	0	0	0	0	0	0
c1) Asuntos Económicos, Comerciales y Laborales en General			0			0
c2) Agropecuaria, Silvicultura, Pesca y Caza			0			0
c3) Combustibles y Energía			0			0
c4) Minería, Manufacturas y Construcción			0			0
c5) Transporte			0			0
c6) Comunicaciones			0			0
c7) Turismo			0			0
c8) Ciencia, Tecnología e Innovación			0			0
c9) Otras Industrias y Otros Asuntos Económicos			0			0
D. Otras No Clasificadas en Funciones Anteriores (D=d1+d2+d3+d4)	0	0	0	0	0	0
d1) Transacciones de la Deuda Pública / Costo Financiero de la Deuda			0			0
d2) Transferencias, Participaciones y Aportaciones Entre Diferentes Niveles y Ordenes de Gobierno			0			0
d3) Saneamiento del Sistema Financiero			0			0
d4) Adeudos de Ejercicios Fiscales Anteriores			0			0
II. Gasto Etiquetado (II=A+B+C+D)						
A. Gobierno (A=a1+a2+a3+a4+a5+a6+a7+a8)	0	27,353,628	27,353,628	27,332,498	26,644,996	21,130
a1) Legislación	0	0	0	0	0	0
a2) Justicia			0			0
a3) Coordinación de la Política de Gobierno			0			0
a4) Relaciones Exteriores			0			0
a5) Asuntos Financieros y Hacendarios			0			0
a6) Seguridad Nacional			0			0
a7) Asuntos de Orden Público y de Seguridad Interior			0			0
a8) Otros Servicios Generales			0			0
B. Desarrollo Social (B=b1+b2+b3+b4+b5+b6+b7)	0	27,353,628	27,353,628	27,332,498	26,644,996	21,130
b1) Protección Ambiental			0			0
b2) Vivienda y Servicios a la Comunidad			0			0
b3) Salud			0			0
b4) Recreación, Cultura y Otras Manifestaciones Sociales			0			0
b5) Educación			0			0
b6) Protección Social	0	27,353,628	27,353,628	27,332,498	26,644,996	21,130
b7) Otros Asuntos Sociales			0			0
C. Desarrollo Económico (C=c1+c2+c3+c4+c5+c6+c7+c8+c9)	0	0	0	0	0	0
c1) Asuntos Económicos, Comerciales y Laborales en General			0			0
c2) Agropecuaria, Silvicultura, Pesca y Caza			0			0
c3) Combustibles y Energía			0			0
c4) Minería, Manufacturas y Construcción			0			0
c5) Transporte			0			0
c6) Comunicaciones			0			0
c7) Turismo			0			0
c8) Ciencia, Tecnología e Innovación			0			0
c9) Otras Industrias y Otros Asuntos Económicos			0			0

Instituto Campechano (a)
 Estado Analítico del Ejercicio del Presupuesto de Egresos Detallado - LDF
 Clasificación Funcional (Finalidad y Función)
 Del 1 de Enero al 31 de Diciembre de 2021 (b)
 (PESOS)

Concepto (c)	Egresos					Subejercicio (e)
	Aprobado (d)	Ampliaciones/ (Reducciones)	Modificado	Devengado	Pagado	
D. Otras No Clasificadas en Funciones Anteriores (D=d1+d2+d3+d4)	0	0	0	0	0	0
d1) Transacciones de la Deuda Publica / Costo Financiero de la Deuda			0			0
d2) Transferencias, Participaciones y Aportaciones Entre Diferentes Niveles y Ordenes de Gobierno			0			0
d3) Saneamiento del Sistema Financiero			0			0
d4) Adeudos de Ejercicios Fiscales Anteriores			0			0
III. Total de Egresos (III = I + II)	165,802,761	32,401,098	198,203,859	194,654,646	191,132,299	3,549,213



 Autorizó
 L.A.E. Gerardo Montero Pérez
 Rector
 Elaboró

 L.C. Sonia Guadalupe Puga Ku
 Directora General de Contabilidad


 C.P. Manuel Solís Denegri
 Director General Interino de Finanzas


Cuenta Pública 2021
 Instituto Campechano (a)
 Estado Analítico del Ejercicio del Presupuesto de Egresos Detallado - LDF
 Clasificación de Servicios Personales por Categoría
 Del 1 de Enero al 31 de Diciembre de 2021 (b)
 (PESOS)

Concepto (c)	Egresos					Subejercicio (e)
	Aprobado (d)	Ampliaciones/ (Reducciones)	Modificado	Devengado	Pagado	
I. Gasto No Etiquetado (I=A+B+C+D+E+F)	159,322,802	7,961	159,330,763	155,802,685	153,519,489	3,528,078
A. Personal Administrativo y de Servicio Público	159,322,802	7,961	159,330,763	155,802,685	153,519,489	3,528,078
B. Magisterio						
C. Servicios de Salud (C=c1+c2)			0	0	0	0
c1) Personal Administrativo	0	0	0	0	0	0
c2) Personal Médico, Paramédico y afín			0	0	0	0
D. Seguridad Pública			0	0	0	0
E. Gastos asociados a la implementación de nuevas leyes federales o reformas a las mismas (E = e1 + e2)	0	0	0	0	0	0
e1) Nombre del Programa o Ley 1			0	0	0	0
e2) Nombre del Programa o Ley 2			0	0	0	0
F. Sentencias laborales definitivas			0	0	0	0
II. Gasto Etiquetado (II=A+B+C+D+E+F)	0	0	0	0	0	0
A. Personal Administrativo y de Servicio Público	0	0	0	0	0	0
B. Magisterio			0	0	0	0
C. Servicios de Salud (C=c1+c2)			0	0	0	0
c1) Personal Administrativo	0	0	0	0	0	0
c2) Personal Médico, Paramédico y afín			0	0	0	0
D. Seguridad Pública			0	0	0	0
E. Gastos asociados a la implementación de nuevas leyes federales o reformas a las mismas (E = e1 + e2)	0	0	0	0	0	0
e1) Nombre del Programa o Ley 1			0	0	0	0
e2) Nombre del Programa o Ley 2			0	0	0	0
F. Sentencias laborales definitivas			0	0	0	0
III. Total del Gasto en Servicios Personales (III = I + II)	159,322,802	7,961	159,330,763	155,802,685	153,519,489	3,528,078


Autorizó


 L.A.E. Gerardo Montero Pérez
 Rector

Elaboró


 L.C. Sonia Guadalupe Fuga Ku
 Directora Ejecutiva de Contabilidad

Revisó


 C.P. Manuel Solis Denegri
 Director General Interino de Finanzas

CUENTA PÚBLICA 2021

INSTITUTO CAMPECHANO

Guía de Cumplimiento de la Ley de Disciplina Financiera de las Entidades Federativas y Municipios

Del 1 de enero al 31 de diciembre de 2021

Indicadores de Observancia (c)	Implementación				Resultado		Fundamento (h)	Comentarios (i)
	SI		NO		Monto o valor (f)	Unidad (pesos/porcentaje) (g)		
		Mecanismo de Verificación (d)		Fecha estimada de cumplimiento (e)				
INDICADORES PRESUPUESTARIOS								
A. INDICADORES CUANTITATIVOS								
1 Balance Presupuestario Sostenible (j)								
a. Propuesto	X	Iniciativa de Ley de Ingresos y Proyecto de Presupuesto de Egresos			0.00	pesos	Art. 6 y 19 de la LDF	
b. Estimada/Aprobado	X	Ley de Ingresos y Presupuesto de Egresos			0.00	pesos	Art. 6 y 19 de la LDF	
c. Devengado	X	Cuenta Pública / Formato 4 LDF			105,877.40	pesos	Art. 6 y 19 de la LDF	
2 Balance Presupuestario de Recursos Disponibles Sostenible (k)								
a. Propuesto	X	Iniciativa de Ley de Ingresos y Proyecto de Presupuesto de Egresos			0.00	pesos	Art. 6 y 19 de la LDF	
b. Estimada/Aprobado	X	Ley de Ingresos y Presupuesto de Egresos			0.00	pesos	Art. 6 y 19 de la LDF	
c. Devengado		Cuenta Pública / Formato 4 LDF			84,746.98	pesos	Art. 6 y 19 de la LDF	
3 Financiamiento Neto dentro del Techo de Financiamiento Neto (l)								
a. Propuesto	X	Iniciativa de Ley de Ingresos			0.00	pesos	Art. 6, 19 y 46 de la LDF	Previa Autorización del H. Consejo Superior del Instituto Campechano
b. Estimada	X	Ley de Ingresos			0.00	pesos	Art. 6, 19 y 46 de la LDF	Previa Autorización del H. Consejo Superior del Instituto Campechano
c. Devengado	X	Cuenta Pública / Formato 4 LDF			0.00	pesos	Art. 6, 19 y 46 de la LDF	Previa Autorización del H. Consejo Superior del Instituto Campechano

CUENTA PÚBLICA 2021

INSTITUTO CAMPECHANO

Guía de Cumplimiento de la Ley de Disciplina Financiera de las Entidades Federativas y Municipios

Del 1 de enero al 31 de diciembre de 2021

Indicadores de Observancia (c)	Implementación				Resultado		Fundamento (h)	Comentarios (i)
	SI		NO		Monto o valor (f)	Unidad (pesos/porcentaje) (g)		
		Mecanismo de Verificación (d)		Fecha estimada de cumplimiento (e)				
4 Recursos destinados a la atención de desastres naturales								
a. Asignación al fideicomiso para desastres naturales (m)								
a.1 Aprobado	X	Reporte Trim. Formato 6 a)			0.00	pesos	Art. 9 de la LDF	Corresponde al Poder Ejecutivo del Estado de Campeche
a.2 Pagado	X	Cuenta Pública / Formato 6 a)			0.00	pesos	Art. 9 de la LDF	Corresponde al Poder Ejecutivo del Estado de Campeche
b. Aportación promedio realizada por la Entidad Federativa durante los 5 ejercicios previos, para infraestructura dañada por desastres naturales (n)		Autorizaciones de recursos aprobados por el FONDEN			0.00	pesos	Art. 9 de la LDF	
c. Saldo del fideicomiso para desastres naturales (o)		Cuenta Pública / Auxiliar de Cuentas			0.00	pesos	Art. 9 de la LDF	
d. Costo promedio de los últimos 5 ejercicios de la reconstrucción de infraestructura dañada por desastres naturales (p)		Autorizaciones de recursos aprobados por el FONDEN			0.00	pesos	Art. 9 de la LDF	
5 Techo para servicios personales (q)								
a. Asignación en el Presupuesto de Egresos	X	Reporte Trim. Formato 6 d)			159,322,802.00	pesos	Art. 10 y 21 de la LDF	
b. Devengado	X	Reporte Trim. Formato 6 d)			155,802,685.37	pesos	Art. 13 fracc. V y 21 de la LDF	
6 Previsiones de gasto para compromisos de pago derivados de APPs (r)								
a. Asignación en el Presupuesto de Egresos		Presupuesto de Egresos			0.00	pesos	Art. 11 y 21 de la LDF	N/A
7 Techo de ADEFAS para el ejercicio fiscal (s)								

CUENTA PÚBLICA 2021

INSTITUTO CAMPECHANO

Guía de Cumplimiento de la Ley de Disciplina Financiera de las Entidades Federativas y Municipios

Del 1 de enero al 31 de diciembre de 2021

Indicadores de Observancia (c)	Implementación				Resultado		Fundamento (h)	Comentarios (i)
	SI		NO		Monto o valor (f)	Unidad (pesos/porcentaje) (g)		
		Mecanismo de Verificación (d)		Fecha estimada de cumplimiento (e)				
a. Propuesto	X	Proyecto de Presupuesto de Egresos			0.00	pesos	Art. 12 y 20 de la LDF	Previa Autorización del H. Consejo Superior del Instituto Campechano
b. Aprobado	X	Reporte Trim. Formato 6 a)			0.00	pesos	Art. 12 y 20 de la LDF	Previa Autorización del H. Consejo Superior del Instituto Campechano
c. Devengado	X	Cuenta Pública / Formato 6 a)			0.00	pesos	Art. 12 y 20 de la LDF	Previa Autorización del H. Consejo Superior del Instituto Campechano
B. INDICADORES CUALITATIVOS								
1 Iniciativa de Ley de Ingresos y Proyecto de Presupuesto de Egresos								
a. Objetivos anuales, estrategias y metas para el ejercicio fiscal (t)		Iniciativa de Ley de Ingresos y Proyecto de Presupuesto de Egresos			0.00		Art. 5 y 18 de la LDF	
b. Proyecciones de ejercicios posteriores (u)		Iniciativa de Ley de Ingresos y Proyecto de Presupuesto de Egresos / Formatos 7 a) y b)			0.00		Art. 5 y 18 de la LDF	
c. Descripción de riesgos relevantes y propuestas de acción para enfrentarlos (v)		Iniciativa de Ley de Ingresos y Proyecto de Presupuesto de Egresos			0.00		Art. 5 y 18 de la LDF	
d. Resultados de ejercicios fiscales anteriores y el ejercicio fiscal en cuestión (w)		Iniciativa de Ley de Ingresos y Proyecto de Presupuesto de Egresos / Formatos 7 c) y d)			0.00		Art. 5 y 18 de la LDF	

CUENTA PÚBLICA 2021

INSTITUTO CAMPECHANO

Guía de Cumplimiento de la Ley de Disciplina Financiera de las Entidades Federativas y Municipios

Del 1 de enero al 31 de diciembre de 2021

Indicadores de Observancia (c)	Implementación				Resultado		Fundamento (h)	Comentarios (i)
	SI		NO		Monto o valor (f)	Unidad (pesos/porcentaje) (g)		
		Mecanismo de Verificación (d)		Fecha estimada de cumplimiento (e)				
e. Estudio actuarial de las pensiones de sus trabajadores (x)		Proyecto de Presupuesto de Egresos / Formato 8			0.00		Art. 5 y 18 de la LDF	
2 Balance Presupuestario de Recursos Disponibles, en caso de ser negativo								
a. Razones excepcionales que justifican el Balance Presupuestario de Recursos Disponibles positivos (y)		Iniciativa de Ley de Ingresos o Proyecto de Presupuesto de Egresos			0.00		Art. 6 y 19 de la LDF	
b. Fuente de recursos para cubrir el Balance Presupuestario de Recursos Disponibles negativo (z)		Iniciativa de Ley de Ingresos o Proyecto de Presupuesto de Egresos			0.00		Art. 6 y 19 de la LDF	
c. Número de ejercicios fiscales y acciones necesarias para cubrir el Balance Presupuestario de Recursos Disponibles negativos (aa)		Iniciativa de Ley de Ingresos o Proyecto de Presupuesto de Egresos			0.00		Art. 6 y 19 de la LDF	
d. Informes Trimestrales sobre el avance de las acciones para recuperar el Balance Presupuestario de Recursos Disponibles negativos (bb)		Reporte Trim. y Cuenta Pública			0.00		Art. 6 y 19 de la LDF	
3 Servicios Personales								
a. Remuneraciones de los servidores públicos (cc)		Proyecto de Presupuesto			0.00		Art. 10 y 21 de la LDF	
b. Previsiones salariales y económicas para cubrir incrementos salariales, creación de plazas (dd)		Proyecto de Presupuesto			0.00		Art. 10 y 21 de la LDF	
INDICADORES DEL EJERCICIO PRESUPUESTARIO								
A. INDICADORES CUANTITATIVOS								
1	Ingresos Excedentes derivados de Ingresos de Libre Disposición							

CUENTA PÚBLICA 2021

INSTITUTO CAMPECHANO

Guía de Cumplimiento de la Ley de Disciplina Financiera de las Entidades Federativas y Municipios

Del 1 de enero al 31 de diciembre de 2021

Indicadores de Observancia (c)	Implementación				Resultado		Fundamento (h)	Comentarios (i)
	SI		NO		Monto o valor (f)	Unidad (pesos/porcentaje) (g)		
		Mecanismo de Verificación (d)		Fecha estimada de cumplimiento (e)				
a. Monto de Ingresos Excedentes derivados de ILD (ee)		Cuenta Pública / Formato 5			0.00	pesos	Art. 14 y 21 de la LDF	
b. Monto de Ingresos Excedentes derivados de ILD destinados al fin del A.14, fracción I de la LDF (ff)		Cuenta Pública			0.00	pesos	Art. 14 y 21 de la LDF	
c. Monto de Ingresos Excedentes derivados de ILD destinados al fin del A.14, fracción II, a) de la LDF		Cuenta Pública			0.00	pesos	Art. 14 y 21 de la LDF	
d. Monto de Ingresos Excedentes derivados de ILD destinados al fin del A.14, fracción II, b) de la LDF		Cuenta Pública			0.00	pesos	Art. 14 y 21 de la LDF	
e. Monto de Ingresos Excedentes derivados de ILD destinados al fin del artículo noveno transitorio de la LDF (ii)					0.00	pesos	Art. Noveno Transitorio de la LDF	
f. Monto de Ingresos Excedentes derivados de ILD destinados al fin señalado por el Artículo 14, párrafo segundo y en el artículo 21 y Noveno Transitorio de la LDF (iii)					0.00	pesos	Art. 14 y 21 de la LDF	
g. Monto de Ingresos Excedentes derivados de ILD en un nivel de endeudamiento sostenible de acuerdo al Sistema de Alertas hasta por el 5% de los recursos para cubrir el Gasto					0.00	pesos	Art. 14 y 21 de la LDF	
B. INDICADORES CUALITATIVOS								
1	Análisis Costo-Beneficio para programas o proyectos de inversión mayores a 10 millones de UDIS (ll)		Página de internet de la Secretaría de Finanzas o Tesorería Municipal				Art. 13 frac. III y 21 de la LDF	


CUENTA PÚBLICA 2021

INSTITUTO CAMPECHANO

Guía de Cumplimiento de la Ley de Disciplina Financiera de las Entidades Federativas y Municipios


Del 1 de enero al 31 de diciembre de 2021

Indicadores de Observancia (c)	Implementación				Resultado		Fundamento (h)	Comentarios (i)
	SI		NO		Monto o valor (f)	Unidad (pesos/porcentaje) (g)		
		Mecanismo de Verificación (d)		Fecha estimada de cumplimiento (e)				
2		Página de internet de la Secretaría de Finanzas o Tesorería Municipal					Art. 13 frac. III y 21 de la LDF	
3		Página de internet de la Secretaría de Finanzas o Tesorería Municipal					Art. 13 frac. VII y 21 de la LDF	
INDICADORES DE DEUDA PÚBLICA								
A. INDICADORES CUANTITATIVOS								
1 Obligaciones a Corto Plazo								
a.		Limite de Obligaciones a Corto Plazo (co)			0.00	pesos	Art. 30 frac. I de la LDF	Al 31 de Diciembre de 2021, el Instituto Campechano no tiene Contratado Deuda Pública
b.		Obligaciones a Corto Plazo (pp)			0.00	pesos	Art. 30 frac. I de la LDF	Al 31 de Diciembre de 2021, el Instituto Campechano no tiene Contratado Deuda Pública

Autorizó

 L.A.E. Gerardo Montero Pérez
 Rector

Revisó

 C.P. Manuel Solís Denegri
 Director General Interino de Finanzas

Elaboró

 L.C. Sonia Guadalupe Puga Ku
 Directora Interina de Contabilidad