



Instituto Campechano

RECTORÍA

ACUSE




San Francisco de Campeche, Campeche, a 08 de enero de 2020.

Oficio: RIC/004/2020

Asunto: Cuarto Trim.

art.38 PEF e ITSO.

S. E. P. SUBSECRETARIA DE EDUCACION SUPERIOR



C. DRA. CARMEN RODRIGUEZ ARMENTA
DIRECTORA GENERAL DE EDUCACION
SUPERIOR UNIVERSITARIA
PRESENTE.

Derivado del Convenio Marco de Colaboración para la Operación y Apoyo Solidario, del Programa U060 tengo a bien anexar los formatos que indica el artículo 38 del PEF, correspondientes al **cuarto trimestre de 2019**.

- I. Los programas a los que se destinen los recursos y el cumplimiento de las metas correspondientes;
- II. El costo de nómina del personal docente, no docente, administrativo y manual, identificando las distintas categorías y los tabuladores de remuneraciones por puesto, responsabilidad laboral y su lugar de ubicación;
- III. Desglose del gasto corriente destinado a su operación;
- IV. Los estados de situación financiera, analítico, así como el de origen y aplicación de recursos públicos federales, y
- V. La información sobre matrícula de inicio y fin de cada ciclo escolar

Asimismo, el Formato del cuarto trimestre del mismo año; de los Informes Trimestrales del Subsidio Ordinario (ITSO).

Sin otro particular, aprovecho la ocasión para enviarle un cordial saludo.


Atentamente

"Un Pasado de Gloria, y un Presente de Esperanza"

LIC. GERARDO MONTERO PEREZ
RECTOR



INSTITUTO CAMPECHANO
DIRECCION GENERAL DE FINANZAS



- C.c.p. Dr. Luciano Concheiro Bojórquez. - Subsecretario de Educación Superior.
- C.c.p. Lic. Jaime Chapa Benítez. - Director de Subsidio a Universidades.
- C.c.p. C.P. Manuel Soís Denegri. - Director General de Finanzas.
- C.c.p. Ing. Abdier Roberto Cetina León. - Director General de Planeación y Calidad.
- C.c.p. L.A.E. Helga I. Cruz Segovia. -Directora del OIC.
- C.c.p.- Archivo/ccv.



Calle 10 # 357 entre 63 y 65 Col. Centro CP. 24000
San Francisco de Campeche, Campeche, México.



**SUBSECRETARÍA DE EDUCACIÓN SUPERIOR
DIRECCIÓN GENERAL DE EDUCACIÓN SUPERIOR UNIVERSITARIA
INFORME TRIMESTRAL
(MILES DE PESOS)**

NOMBRE DE LA INSTITUCIÓN:	INSTITUTO CAMPECHANO	Fecha:	09/ene/2020
PROGRAMA PRESUPUESTARIO:	U006 SUBSIDIOS FEDERALES PARA ORGANISMOS DESCENTRALIZADOS ESTATALES	Trimestre Reportado:	CUARTO
		Ejercicio:	2019

OBJETIVO GENERAL: SEGUIMIENTO AL USO DEL RECURSO DEL PROGRAMA PRESUPUESTARIO U006

IRREDUCTIBLE 2019	META	CONVENIO / APARTADO "ÚNICO"		CUARTO TRIMESTRE			OBSERVACIÓN
		PORCENTAJE ALCANZADO	MONTO ANUAL ASIGNADO 2019	ENVIADO POR DGESU	EJERCIDO POR IES	VARIACIÓN	
Servicios Personales, Académicos, Administrativos y Mandos Medios	Recursos Federales que recibe la IES de acuerdo con la Ley Orgánica y/o Decreto de Creación, para cubrir los Servicios Personales. Capítulo 1000	0.00%	0.00			0.00	
% por Trimestre				0.00%	0.00%		

Gastos de Operación	Recursos Federales para cubrir los Gastos de Operación en Materiales y Suministros, Gastos Generales y Otros Gastos. Capítulos 2000/3000	100.00%	17,320.49	4,077.49	9,616.92	-5,539.43	El monto por 9,616.92 reflejado en la columna "Ejercido por IES" incluye el monto de los rendimientos financieros ejercidos por la cantidad de \$3.89098 (miles de pesos)
% por Trimestre				100.00%	100.00%		

TOTAL		100.00%	17,320.49	4,077.49	9,616.92	-5,539.43	
				100%	100%		

Observaciones:
El monto por -5,539.43 reflejado en la columna "Variación" esta justificada por la variación positiva por el monto de \$7,513.54 generada en el segundo trimestre, misma que justifica la variación negativa por el importe de -1,978.00 generada en el tercer trimestre; reflejando un variación global por -3.89 que corresponde a los montos de los rendimientos financieros ejercidos por la cantidad de \$3.89098 (miles de pesos)

 C.P. MANUEL SOLÍS DENEGRI DIRECTOR GENERAL DE FINANZAS	 LICDA. MARÍA ELIZABETH FUENTES CASTILLO DIRECTOR GENERAL DE ADMINISTRACIÓN	 ING. ABDIER ROBERTO CETINA LEÓN DIRECTOR GENERAL DE PLANEACIÓN Y CALIDAD	 L.A.E. HELGA IRACEMA CRUZ SEGOVIA DIRECTORA DEL ÓRGANO INTERNO DE CONTROL	 L.A.E. GERARDO MONTERO PÉREZ RECTOR
--	--	--	---	---

LA INFORMACIÓN CONTENIDA EN ESTE FORMATO Y LA DOCUMENTACIÓN FUENTE, SON RESPONSABILIDAD DE LA INSTITUCIÓN DE EDUCACIÓN SUPERIOR, QUIEN LA RESGUARDARÁ PARA CUALQUIER ACLARACIÓN DE LAS INSTANCIAS DE FISCALIZACIÓN: AUDITORÍA SUPERIOR DE LA FEDERACIÓN, SECRETARÍA DE LA FUNCIÓN PÚBLICA Y ÓRGANO INTERNO DE CONTROL ENTRE OTROS. LA INSTITUCIÓN DE EDUCACIÓN SUPERIOR DEBERÁ DE INFORMAR EN EL APARTADO DE OBSERVACIONES SOBRE LAS VARIACIONES QUE OCURRAN POR LAS AMPLIACIONES, ANTICIPOS DE CALENDARIO, Y SI ES EL CASO COMO POR LOS RETRASOS DE ENTREGA DE LOS RECURSOS POR PARTE DE LA FEDERACIÓN Y/O ENTIDAD FEDERATIVA. LA INFORMACIÓN DE ESTE FORMATO DEBERÁ DE COINCIDIR CON LAS FRACCIONES II Y III DEL ARTÍCULO 38 DEL PEF 2019, ASÍ COMO CON LA QUE SE ENCUENTRE EN LA PÁGINA WEB DE LA INSTITUCIÓN.

NOMBRE DE LA INSTITUCIÓN:	INSTITUTO CAMPECHANO	Fecha:	09/ene/2020
PROGRAMA PRESUPUESTARIO:	U006 SUBSIDIOS FEDERALES PARA ORGANISMOS DESCENTRALIZADOS ESTATALES	Acumulado anual	2019

OBJETIVO GENERAL:	SEGUIMIENTO AL USO DEL RECURSO DEL PROGRAMA PRESUPUESTARIO U006
-------------------	---

IRREDUCTIBLE 2019	META	CONVENIO / APARTADO "ÚNICO"		TRIMESTRES DEL EJERCICIO 2019					MONTO POR EJERCER	
		PORCENTAJE ALCANZADO	MONTO ANUAL ASIGNADO 2019	PRIMER	SEGUNDO	TERCER	CUARTO	MONTO EJERCIDO		
Servicios Personales, Académicos, Administrativos y Mandos Medios	Recursos Federales que recibe la IES de acuerdo con la Ley Orgánica y/o Decreto de Creación, para cubrir los Servicios Personales. Capítulo 1000	0.00%	0.00	0.00	0.00	0.00	0.00	0.00	0.00	0.00
% por Trimestre				0.00%	0.00%	0.00%	0.00%	0.00%	0.00%	0.00%

Gastos de Operación	Recursos Federales para cubrir los Gastos de Operación en Materiales y Suministros, Gastos Generales y Otros Gastos. Capítulos 2000/3000	100.00%	17,320.49	0.00	1,932.46	5,775.00	9,616.92	17,324.37	-3.88
% por Trimestre				0.00%	11.16%	33.34%	55.52%	100.02%	-0.02%

TOTAL		100.00%	17,320.49	0.00	1,932.46	5,775.00	9,616.92	17,324.37	-3.88
--------------	--	----------------	------------------	-------------	-----------------	-----------------	-----------------	------------------	--------------

Observaciones:
El importe por -3.88 reflejado en la columna "Monto por ejercer" corresponde al importe de los rendimientos financieros ejercidos por la cantidad de \$3.89098 (miles de pesos)

 C.P. MANUEL SOLÍS DENEGRI DIRECTOR GENERAL DE FINANZAS	 LICDA. MARÍA ELIZABETH FUENTES CASTILLO DIRECTOR GENERAL DE ADMINISTRACIÓN	 ING. ABDIER ROBERTO CERNA LEÓN DIRECTOR GENERAL DE PLANEACIÓN Y CALIDAD	 L.A.E. HELGA IRACEMA CRUZ SEGOVIA DIRECTORA DEL ÓRGANO INTERNO DE CONTROL	 L.A.E. GERARDO MONTERO PÉREZ RECTOR
--	--	---	--	--

LA INFORMACIÓN CONTENIDA EN ESTE FORMATO Y LA DOCUMENTACIÓN FUENTE, SON RESPONSABILIDAD DE LA INSTITUCIÓN DE EDUCACIÓN SUPERIOR, QUIEN LA RESGUARDARÁ PARA CUALQUIER ACLARACIÓN DE LAS INSTANCIAS DE FISCALIZACIÓN: AUDITORÍA SUPERIOR DE LA FEDERACIÓN, SECRETARÍA DE LA FUNCIÓN PÚBLICA Y ÓRGANO INTERNO DE CONTROL ENTRE OTROS. LA INSTITUCIÓN DE EDUCACIÓN SUPERIOR DEBERÁ DE INFORMAR EN EL APARTADO DE OBSERVACIONES SOBRE LAS VARIACIONES QUE OCURRAN POR LAS AMPLIACIONES, ANTICIPOS DE CALENDARIO, Y SI ES EL CASO COMO POR LOS RETRASOS DE ENTREGA DE LOS RECURSOS POR PARTE DE LA FEDERACIÓN Y/O ENTIDAD FEDERATIVA. LA INFORMACIÓN DE ESTE FORMATO DEBERÁ DE COINCIDIR CON LAS FRACCIONES II Y III DEL ARTÍCULO 38 DEL PEF 2019, ASÍ COMO CON LA QUE SE ENCUENTRE EN LA PÁGINA WEB DE LA INSTITUCIÓN.

**HOJA DE TRABAJO DEL
INSTITUTO CAMPECHANO**

REGISTRO SEMIAUTOMÁTICO DE LOS RECURSOS FEDERALES AUTORIZADOS A LA UNIVERSIDAD A MILES DE PESOS DEL EJERCICIO 2019.

MES	RECURSOS ENTREGADOS A LA UNIVERSIDAD DEL 01 DE ENERO AL 31 DE DICIEMBRE DEL 2019, POR SEP - DGESU - DSU.								MES
	SUBSIDIOS FEDERALES PARA ORGANISMOS DESCENTRALIZADOS ESTATALES U006	CARRERA DOCENTE U040	APOYOS A CENTROS Y ORGANIZACIONES DE EDUCACIÓN U080	100 UNIVERSIDADES BENITO JUÁREZ U083	PROGRAMA PARA EL DESARROLLO PROFESIONAL DOCENTE (PRODEP) S247	PROGRAMA FORTALECIMIENTO DE LA CALIDAD EDUCATIVA (PFCE) S267	AAA	BBB	
ENERO	0.00	0.00	0.00	0.00	0.00	0.00	0.00	0.00	ENERO
FEBRERO	0.00	0.00	0.00	0.00	0.00	0.00	0.00	0.00	FEBRERO
MARZO	0.00	0.00	0.00	0.00	0.00	0.00	0.00	0.00	MARZO
ABRIL	6,098.00	0.00	0.00	0.00	0.00	0.00	0.00	0.00	ABRIL
MAYO	1,084.00	0.00	0.00	0.00	0.00	0.00	0.00	0.00	MAYO
JUNIO	2,264.00	0.00	0.00	0.00	0.00	0.00	0.00	0.00	JUNIO
JULIO	1,629.00	0.00	0.00	0.00	0.00	0.00	0.00	0.00	JULIO
AGOSTO	1,084.00	0.00	0.00	0.00	0.00	0.00	0.00	0.00	AGOSTO
SEPTIEMBRE	1,084.00	0.00	0.00	0.00	0.00	0.00	0.00	0.00	SEPTIEMBRE
OCTUBRE	1,084.00	0.00	0.00	0.00	0.00	0.00	0.00	0.00	OCTUBRE
NOVIEMBRE	2,235.00	0.00	0.00	0.00	0.00	0.00	0.00	0.00	NOVIEMBRE
DICIEMBRE	758.49	0.00	0.00	0.00	0.00	0.00	0.00	0.00	DICIEMBRE
	17,320.49	0.00	0.00	0.00	0.00	0.00	0.00	0.00	

GRAN TOTAL A MILES DE PESOS 17,320.49

LA IES INICIA EL REGISTRO MENSUAL DE LAS APORTACIONES FEDERALES, CANALIZADAS POR DGESU SEP, AUTORIZADAS POR EL GOBIERNO FEDERAL EJERCICIO 2019.
(MILES DE PESOS)

N° DEL PROYECTO	RECURSOS OTORGADOS DE LA DSU EN LOS PROGRAMAS AUTORIZADOS	PRIMER TRIMESTRE 2019			Sub total del trimestre	SEGUNDO TRIMESTRE 2019			Acumulado al trimestre	TERCER TRIMESTRE 2019			Acumulado al trimestre	CUARTO TRIMESTRE 2019			Total Anual
		ENERO	FEBRERO	MARZO		ABRIL	MAYO	JUNIO		JULIO	AGOSTO	SEPTIEMBRE		OCTUBRE	NOVIEMBRE	DICIEMBRE	
U006	SUBSIDIOS FEDERALES PARA ORGANISMOS DESCENTRALIZADOS ESTATALES U006	0.00	0.00	0.00	0.00	6,098.00	7,182.00	9,446.00	9,446.00	11,075.00	12,159.00	13,243.00	13,243.00	14,327.00	16,562.00	17,320.49	17,320.49
U040	CARRERA DOCENTE U040	0.00	0.00	0.00	0.00	0.00	0.00	0.00	0.00	0.00	0.00	0.00	0.00	0.00	0.00	0.00	0.00
U080	APOYOS A CENTROS Y ORGANIZACIONES DE EDUCACIÓN U080	0.00	0.00	0.00	0.00	0.00	0.00	0.00	0.00	0.00	0.00	0.00	0.00	0.00	0.00	0.00	0.00
U083	100 UNIVERSIDADES BENITO JUÁREZ U083	0.00	0.00	0.00	0.00	0.00	0.00	0.00	0.00	0.00	0.00	0.00	0.00	0.00	0.00	0.00	0.00
S247	PROGRAMA PARA EL DESARROLLO PROFESIONAL DOCENTE (PRODEP) S247	0.00	0.00	0.00	0.00	0.00	0.00	0.00	0.00	0.00	0.00	0.00	0.00	0.00	0.00	0.00	0.00
S267	PROGRAMA FORTALECIMIENTO DE LA CALIDAD EDUCATIVA (PFCE) S267	0.00	0.00	0.00	0.00	0.00	0.00	0.00	0.00	0.00	0.00	0.00	0.00	0.00	0.00	0.00	0.00
PP/AAA	AAA	0.00	0.00	0.00	0.00	0.00	0.00	0.00	0.00	0.00	0.00	0.00	0.00	0.00	0.00	0.00	0.00
PP/BBB	BBB	0.00	0.00	0.00	0.00	0.00	0.00	0.00	0.00	0.00	0.00	0.00	0.00	0.00	0.00	0.00	0.00
TOTAL DEL TRIMESTRE		0.00			0.00	9,446.00			9,446.00	13,243.00			13,243.00	17,320.49			

R/M REGISTRO DE LOS RECURSOS MENSUAL A MILES DE PESOS

Número del Proyecto PP	NOMBRE DEL PROYECTO 2019
U006	SUBSIDIOS FEDERALES PARA ORGANISMOS DESCENTRALIZADOS ESTATALES U006
U040	CARRERA DOCENTE U040
U080	APOYOS A CENTROS Y ORGANIZACIONES DE EDUCACIÓN U080
U083	100 UNIVERSIDADES BENITO JUÁREZ U083
S247	PROGRAMA PARA EL DESARROLLO PROFESIONAL DOCENTE (PRODEP) S247
S267	PROGRAMA FORTALECIMIENTO DE LA CALIDAD EDUCATIVA (PFCE) S267
AAA	AAA
BBB	BBB

DESTINO DE LOS RECURSOS FEDERALES QUE RECIBEN UNIVERSIDADES E INSTITUCIONES DE EDUCACIÓN MEDIA SUPERIOR Y SUPERIOR.

En términos del artículo 38, fracción I del Decreto de Presupuesto de Egresos de la Federación para el Ejercicio Fiscal 2019.


Programas y cumplimiento de metas.

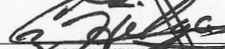
La información presentada es acumulada al periodo que se reporta.


Enero- Diciembre 2019.


Fracción I


Nombre de la Universidad	Programas PEF/2019	* C U R S O S	PRIMER TRIMESTRE DEL 2019				SEGUNDO TRIMESTRE DEL 2019				TERCER TRIMESTRE DEL 2019				CUARTO TRIMESTRE DEL 2019			
			LOS PROGRAMAS A LOS QUE SE DESTINEN LOS RECURSOS FEDERALES (MILES DE PESOS)			NOTA	LOS PROGRAMAS A LOS QUE SE DESTINEN LOS RECURSOS FEDERALES (MILES DE PESOS)			NOTA	LOS PROGRAMAS A LOS QUE SE DESTINEN LOS RECURSOS FEDERALES (MILES DE PESOS)			NOTA	LOS PROGRAMAS A LOS QUE SE DESTINEN LOS RECURSOS FEDERALES (MILES DE PESOS)			NOTA
			Enero	Febrero	Marzo		Abril	Mayo	Junio		Julio	Agosto	Septiembre		Octubre	Noviembre	Diciembre	
I. Campechano	SUBSIDIOS FEDERALES PARA ORGANISMOS DESCENTRALIZADOS ESTATALES U006	A	0.00	0.00	0.00		6,098.00	7,182.00	9,446.00		11,075.00	12,159.00	13,243.00		14,327.00	16,562.00	17,320.49	
		R/M	0.00	0.00	0.00		6,098.00	1,084.00	2,264.00		1,629.00	1,084.00	1,084.00		1,084.00	2,235.00	758.49	
V V V	CARRERA DOCENTE U040	A	0.00	0.00	0.00		0.00	0.00	0.00		0.00	0.00	0.00		0.00	0.00	0.00	
		R/M	0.00	0.00	0.00		0.00	0.00	0.00		0.00	0.00	0.00		0.00	0.00	0.00	
V V V	APOYOS A CENTROS Y ORGANIZACIONES DE EDUCACIÓN U080	A	0.00	0.00	0.00		0.00	0.00	0.00		0.00	0.00	0.00		0.00	0.00	0.00	
		R/M	0.00	0.00	0.00		0.00	0.00	0.00		0.00	0.00	0.00		0.00	0.00	0.00	
V V V	100 UNIVERSIDADES BENITO JUÁREZ U083	A	0.00	0.00	0.00		0.00	0.00	0.00		0.00	0.00	0.00		0.00	0.00	0.00	
		R/M	0.00	0.00	0.00		0.00	0.00	0.00		0.00	0.00	0.00		0.00	0.00	0.00	
V V V	PROGRAMA PARA EL DESARROLLO PROFESIONAL DOCENTE (PRODEP) S247	A	0.00	0.00	0.00		0.00	0.00	0.00		0.00	0.00	0.00		0.00	0.00	0.00	
		R/M	0.00	0.00	0.00		0.00	0.00	0.00		0.00	0.00	0.00		0.00	0.00	0.00	
V V V	PROGRAMA FORTALECIMIENTO DE LA CALIDAD EDUCATIVA (PFCE) S267	A	0.00	0.00	0.00		0.00	0.00	0.00		0.00	0.00	0.00		0.00	0.00	0.00	
		R/M	0.00	0.00	0.00		0.00	0.00	0.00		0.00	0.00	0.00		0.00	0.00	0.00	
V V V	AAA	A	0.00	0.00	0.00		0.00	0.00	0.00		0.00	0.00	0.00		0.00	0.00	0.00	
		R/M	0.00	0.00	0.00		0.00	0.00	0.00		0.00	0.00	0.00		0.00	0.00	0.00	
V V V	BBB	A	0.00	0.00	0.00		0.00	0.00	0.00		0.00	0.00	0.00		0.00	0.00	0.00	
		R/M	0.00	0.00	0.00		0.00	0.00	0.00		0.00	0.00	0.00		0.00	0.00	0.00	
SUMA DEL MES			0.00	0.00	0.00		6,098.00	1,084.00	2,264.00		1,629.00	1,084.00	1,084.00		1,084.00	2,235.00	758.49	
SUMAS ACUMULADAS			0.00	0.00	0.00		6,098.00	7,182.00	9,446.00		11,075.00	12,159.00	13,243.00		14,327.00	16,562.00	17,320.49	
ACUMULADO DEL TRIMESTRE					0.00			9,446.00			3,797.00				4,077.49			

 LICDA. MARÍA ELIZABETH FUENTES CASTILLO
 DIRECTOR GENERAL DE ADMINISTRACIÓN

 LICDA. E. MILGA MACENA
 DIRECTORA DEL ÓRGANO INTERNO DE CONTROL

 C.P. MARÍA DEL SOL DENEGRI
 DIRECTOR GENERAL INTERNO DE FINANZAS

 ING. JUAN ALBERTO CETINA LEÓN
 DIRECTOR GENERAL DE PLANEACIÓN Y CALIDAD

 LICDA. E. GERARDO MONTERO PÉREZ
 RECTOR

RECURSOS FEDERALES QUE SE RECIBIERON INCLUYENDO SUBSIDIOS EXTRAORDINARIOS, EN EL ARTÍCULO 38/2019 PEF DEL PRESENTE EJERCICIO, PRESENTARSE EN LAS FRACCIONES I, II Y III, ASÍ MISMO EL ÓRGANO DE CONTROL INTERNO DE LA INSTITUCIÓN SERÁ EL RESPONSABLE DE INFORMAR AL C. RECTOR(A) QUE SEA CORRECTA LA INFORMACIÓN RELATIVA AL DESARROLLO DE ESTE PROGRAMA DE LOS FONDOS DE LOS RECURSOS ASIGNADOS PEF EN EL PRESENTE EJERCICIO

A = Acumulado
 R/M = Recursos Federales Mensuales (Subsidios Ordinario y Extraordinarios 2019)

RECURSOS FEDERALES QUE RECIBEN UNIVERSIDADES E INSTITUCIONES DE EDUCACIÓN MEDIA SUPERIOR Y SUPERIOR

Costo de la plantilla de personal

En términos del artículo 38, fracción II del Decreto de Presupuesto de Egresos de la Federación para el Ejercicio Fiscal 2019

La información presentada es acumulada al periodo que se reporta

Periodo de Octubre - Diciembre / 2019

Fracción II										CUARTO TRIMESTRE 2019				
Estructura de la Plantilla														
Universidad / Institución	Categoría	Tipo de personal	Costo unitario bruto (pesos)			Número de plazas			Responsabilidad laboral	Ubicación	Costo total de la plantilla (Pesos)			
			Octubre	Noviembre	Diciembre	Octubre	Noviembre	Diciembre			Octubre	Noviembre	Diciembre	Acumulado Octubre a Dic.

I. Campechano

NO APLICA

DESTINO DE LOS RECURSOS FEDERALES QUE RECIBEN UNIVERSIDADES E INSTITUCIONES DE EDUCACIÓN MEDIA SUPERIOR Y SUPERIOR

En términos del artículo 38, fracción III, del Decreto de Presupuesto de Egresos de la Federación para el Ejercicio Fiscal 2019

Desglose del gasto corriente de operación

La información presentada es acumulada al periodo que se reporta

Octubre - Diciembre 2019

		Fracción III									CUARTO TRIMESTRE 2019		
Universidad / Institución	Programa	Materiales y Suministros			Servicios Generales			Otros			ACUMULADO A DICIEMBRE 2019		
		OCTUBRE	NOVIEMBRE	DICIEMBRE	OCTUBRE	NOVIEMBRE	DICIEMBRE	OCTUBRE	NOVIEMBRE	DICIEMBRE	Enero-Octubre	Enero-Nov.	Enero-Diciembre
I. Campechano	SUBSIDIOS FEDERALES PARA ORGANISMOS DESCENTRALIZADOS ESTATALES U006	434.93	434.93	434.93	924.23	924.23	924.23	0.00	0.00	0.00	14,602.16	15,961.33	17,320.49
√√√	CARRERA DOCENTE U040							0.00	0.00	0.00	0.00	0.00	0.00
√√√	APOYOS A CENTROS Y ORGANIZACIONES DE EDUCACIÓN U080							0.00	0.00	0.00	0.00	0.00	0.00
√√√	100 UNIVERSIDADES BENITO JUÁREZ U083							0.00	0.00	0.00	0.00	0.00	0.00
√√√	PROGRAMA PARA EL DESARROLLO PROFESIONAL DOCENTE (PRODEP) S247							0.00	0.00	0.00	0.00	0.00	0.00
√√√	PROGRAMA FORTALECIMIENTO DE LA CALIDAD EDUCATIVA (PFCE) S267							0.00	0.00	0.00	0.00	0.00	0.00
√√√	AAA							0.00	0.00	0.00	0.00	0.00	0.00
√√√	BBB							0.00	0.00	0.00	0.00	0.00	0.00
	SUMA DEL MES	434.93	434.93	434.93	924.23	924.23	924.23	0.00	0.00	0.00	14,602.16	15,961.33	17,320.49
	SUMAS ACUMULADAS	434.93	869.86	1,304.80	2,229.03	3,153.26	4,077.49	4,077.49	4,077.49	4,077.49	1,359.16	2,718.33	4,077.49
	ACUMULADO DEL TRIMESTRE			1,304.80			2,772.69			0.00			4,077.49

C.P. MANUEL SOLÍS DENEGRI
DIRECTOR GENERAL INTERINO DE FINANZAS

ING. ABELER BARRITO CERNA LEÓN
DIRECTOR GENERAL DE PLANEACIÓN Y CALIDAD

L.A.E. GERARDO MONTERO PÉREZ
RECTOR

CÁLCULO DE LA IES POR EL CONTADOR GENERAL

CÁLCULO DEL PROGRAMA U006 DE LA IES POR EL CONTADOR GENERAL

4,077.49								
32%			68%			0%		
1,304.80			2,772.69			0.00		
Materiales y Suministros			Servicios Generales			Otros		
Octubre	Noviembre	Diciembre	Octubre	Noviembre	Diciembre	Octubre	Noviembre	Diciembre
434.93	434.93	434.93	924.23	924.23	924.23	0.00	0.00	0.00
1304.7968			2772.6932			0		

100.0%
4,077.49

APARTADO "ÚNICO" QUE FORMA PARTE INTEGRANTE DEL CONVENIO DE APOYO FINANCIERO 2019

MONTO TOTAL ANUAL DEL SUBSIDIO ORDINARIO, MDP	%	FRACCIÓN
---	---	----------

SUELDOS DE PLANTILLA		0.00%	II
GASTOS	4,077.49	100.00%	III
TOTAL	<u>4,077.49</u>	100.00%	I

	TRIMESTRE				SUMA
	PRIMERO	SEGUNDO	TERCERO	CUARTO	TOTAL
PLANTILLA	0.00	0.00	0.00	0.00	0.00
GASTOS	0.00	9,446.00	3,797.00	4,077.49	17,320.49
	<u>0.00</u>	<u>0.00</u>	<u>0.00</u>	<u>0.00</u>	<u>17,320.49</u>

COMPROBACIÓN

	FRACCIONES	MONTO
+	III	17,320.49
+	II	0.00
-	I	0.00
=		<u>17,320.49</u>

**INFORMACIÓN SOBRE MATRÍCULA DE INICIO Y FINAL DE CADA CICLO ESCOLAR
FRACCIÓN V**

INSTITUTO CAMPECHANO

Fecha de captura: 31 de diciembre de 2019

Trimestre reportado: Octubre-Diciembre


NIVEL	Escuela/Facultad/Campus	Delegación	MATRÍCULA		
			Nuevo Ingreso	Reingreso	TOTAL
NIVEL MEDIO SUPERIOR		CAMPECHE			
	PREPARATORIA MATUTINA			566	566
	PREPARATORIA VESPERTINA			442	442
	PREPARATORIA NOCTURNA			0	0
NIVEL SUPERIOR NORMALES					
	NORMAL PREESCOLAR			78	78
	NORMAL PRIMARIA			78	78
	NORMAL SUPERIOR			65	65
NIVEL SUPERIOR LICENCIATURAS DE SERVICIOS					
	TURISMO			127	127
	CIENCIAS DE LA COMUNICACIÓN			108	108
	TRABAJO SOCIAL			138	138
	TRABAJO SOCIAL MOD. HECELCHAKAN			88	88
	TRABAJO SOCIAL MOD. ABIERTA			20	20
	EDUCACION ARTISTICA			96	96
	MERCADOTECNIA			64	64
	MERCADOTECNIA HECELCHAKAN			10	10
	GASTRONOMIA			198	198
	ARTES VISUALES			51	51
POSGRADO Y MAESTRIAS					
	MAESTRIA EN PEDAGOGIA				0
	MAESTRIA EN METODOLOGIA DE LA CIENCIA				0
	MAESTRIA EN MATEMATICA EDUCATIVA				0
TOTAL DE MATRÍCULA DEL ORGANISMO			0	2,129	2,129


 MTRO. FERNANDO ANTONIO CHUC CANUL

NOMBRE Y FIRMA DEL DIRECTOR DE SERVICIOS ESCOLARES

NOTA:

En caso de no contar con matrícula, enviar este formato con la leyenda "NO PROCEDE", indicando el motivo.





Cuenta Pública 2019
Instituto Campechano
Estado de Situación Financiera
Al 31 de Diciembre de 2019 y 2018
(Pesos)



CONCEPTO	Año		CONCEPTO	Año	
	2019	2018		2019	2018
ACTIVO			PASIVO		
Activo Circulante			Pasivo Circulante		
Efectivo y Equivalentes	10,727,148	24,686,500	Cuentas por Pagar a Corto Plazo	7,846,179	17,540,775
Derechos a Recibir Efectivo o Equivalentes	516,023	573,603	Documentos por Pagar a Corto Plazo	0	0
Derechos a Recibir Bienes o Servicios	45,836	40,572	Porción a Corto Plazo de la Deuda Pública a Largo Plazo	0	0
Inventarios	716,256	84,268	Títulos y Valores a Corto Plazo	0	0
Almacenes	0	0	Pasivos Diferidos a Corto Plazo	0	0
Estimación por Pérdida o Deterioro de Activos Circulantes	0	0	Fondos y Bienes de Terceros en Garantía y/o Administración a Corto Plazo	1,060	4,500
Otros Activos Circulantes	75,625	75,625	Provisiones a Corto Plazo	0	0
Total de Activos Circulantes	12,080,889	25,460,589	Otros Pasivos a Corto Plazo	344,327	166,233
Activo No Circulante			Total de Pasivos Circulantes	8,191,566	17,711,508
Inversiones Financieras a Largo Plazo	0	0	Pasivo No Circulante		
Derechos a Recibir Efectivo o Equivalentes a Largo Plazo	12,331	35,096	Cuentas por Pagar a Largo Plazo	0	0
Bienes Inmuebles, Infraestructura y Construcciones en Proceso	1,856,775	1,856,775	Documentos por Pagar a Largo Plazo	0	0
Bienes Muebles	22,629,379	23,194,577	Deuda Pública a Largo Plazo	0	0
Activos Intangibles	105,622	105,622	Pasivos Diferidos a Largo Plazo	0	0
Depreciación, Deterioro y Amortización Acumulada de Bienes	-18,436,861	-17,972,420	Fondos y Bienes de Terceros en Garantía y/o en Administración a Largo Plazo	0	0
Activos Diferidos	0	0	Provisiones a Largo Plazo	38,202,653	36,859,307
Estimación por Pérdida o Deterioro de Activos no Circulantes	0	0	Total de Pasivos No Circulantes	38,202,653	36,859,307
Otros Activos no Circulantes	36,285	36,285	Total del Pasivo	46,394,218	54,570,815
Total de Activos No Circulantes	6,203,531	7,255,935	HACIENDA PÚBLICA/ PATRIMONIO		
Total del Activo	18,284,420	32,716,523	Hacienda Pública/Patrimonio Contribuido	28,675,627	28,540,784
			Aportaciones	15,562,601	15,427,759
			Donaciones de Capital	13,113,026	13,113,026
			Actualización de la Hacienda Pública / Patrimonio	0	0
			Hacienda Pública/Patrimonio Generado	-56,785,425	-50,395,077
			Resultados del Ejercicio (Ahorro / Desahorro)	-6,962,141	3,564,857
			Resultados de Ejercicios Anteriores	-43,306,762	-46,871,619
			Revalúos	0	0
			Reservas	0	0
			Rectificaciones de Resultados de Ejercicios Anteriores	-6,516,522	-7,088,315
			Exceso o Insuficiencia en la Actualización de la Hacienda Pública/Patrimonio	0	0
			Resultado por Posición Monetaria	0	0
			Resultado por Tenencia de Activos no Monetarios	0	0
			Total Hacienda Pública/ Patrimonio	-28,109,798	-21,854,292
			Total del Pasivo y Hacienda Pública / Patrimonio	18,284,420	32,716,523

Bajo protesta de decir verdad declaramos que los Estados Financieros y sus Notas son razonablemente correctos y responsabilidad del emisor

Autorizó

L.A.E. Gerardo Montero Pérez
Rector

Elaboró

L.C. Sonia Guzmán Puga Ku
Directora Interina de Contabilidad

Revisó

C.P. Manuel Solís Denegri
Director General Interino de Finanzas



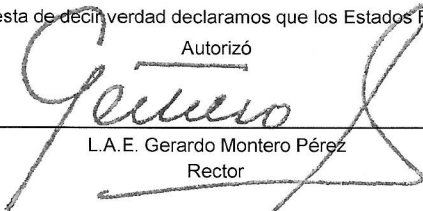
Cuenta Pública 2019
Instituto Campechano
Estado Analítico del Activo
Del 1 de Enero al 31 de Diciembre de 2019
(Pesos)



Concepto	Saldo Inicial 1	Cargos del Periodo 2	Abonos del Periodo 3	Saldo Final 4=(1+2-3)	Variación del Periodo (4-1)
ACTIVO					
Activo Circulante	25,460,589	410,893,328	424,273,028	12,080,889	-13,379,700
Efectivo y Equivalentes	24,686,500	228,374,769	242,334,120	10,727,148	-13,959,351
Derechos a Recibir Efectivo o Equivalentes	573,603	181,647,252	181,704,832	516,023	-57,580
Derechos a Recibir Bienes o Servicios	40,572	238,223	232,958	45,836	5,265
Inventarios	84,288	633,085	1,118	716,256	631,967
Almacenes	0	0	0	0	0
Estimación por Pérdida o Deterioro de Activos Circulantes	0	0	0	0	0
Otros Activos Circulantes	75,625	0	0	75,625	0
Activo No Circulante	7,255,935	1,096,992	2,149,395	6,203,531	-1,052,403
Inversiones Financieras a Largo Plazo	0	0	0	0	0
Derechos a Recibir Efectivo o Equivalentes a Largo Plazo	35,096	0	22,765	12,331	-22,765
Bienes Inmuebles, Infraestructura y Construcciones en Proceso	1,856,775	0	0	1,856,775	0
Bienes Muebles	23,194,577	266,005	831,203	22,629,379	-565,198
Activos Intangibles	105,622	0	0	105,622	0
Depreciación, Deterioro y Amortización Acumulada de Bienes	-17,972,420	830,987	1,295,427	-18,436,861	-464,440
Activos Diferidos	0	0	0	0	0
Estimación por Pérdida o Deterioro de Activos no Circulantes	0	0	0	0	0
Otros Activos no Circulantes	36,285	0	0	36,285	0
TOTAL DEL ACTIVO	32,716,523	411,990,321	426,422,424	18,284,420	-14,432,103

Bajo protesta de decir verdad declaramos que los Estados Financieros y sus Notas son razonablemente correctos y responsabilidad del emisor

Autorizó



L.A.E. Gerardo Montero Pérez
Rector

Revisó


C.P. Manuel Solís Denegri
Director General Interino de Finanzas

Elaboró



L.C. Sonia Guadalupe Puga Ku



Cuenta Pública 2019
 Instituto Campechano
 Estado de Flujos de Efectivo
 Del 1 de Enero al 31 de Diciembre de 2019 y 2018
 (Pesos)



Concepto	2019	2018
Flujos de Efectivo de las Actividades de Operación		
Origen	178,308,413	187,588,705
Impuestos	0	0
Cuotas y Aportaciones de Seguridad Social	0	0
Contribuciones de mejoras	0	0
Derechos	0	0
Productos	0	0
Aprovechamientos	0	0
Ingresos por Venta de Bienes y Prestación de Servicios	23,889,564	34,670,608
Participaciones, Aportaciones, Convenios, Incentivos Derivados de la Colaboración Fiscal y Fondos Distintos de Aportaciones	0	22,026,294
Transferencias, Asignaciones, Subsidios y Subvenciones, y Pensiones y Jubilaciones	154,418,849	130,891,803
Otros Origenes de Operación	0	0
Aplicación	192,001,759	181,625,641
Servicios Personales	147,073,701	143,181,188
Materiales y Suministros	11,952,366	10,188,401
Servicios Generales	21,481,088	16,326,799
Transferencias Internas y Asignaciones al Sector Público	0	0
Transferencias al resto del Sector Público	0	0
Subsidios y Subvenciones	0	0
Ayudas Sociales	718,865	1,252,238
Pensiones y Jubilaciones	0	0
Transferencias a Fideicomisos, Mandatos y Contratos Análogos	0	0
Transferencias a la Seguridad Social	0	0
Donativos	0	0
Transferencias al Exterior	0	0
Participaciones	0	0
Aportaciones	0	0
Convenios	0	0
Otras Aplicaciones de Operación	10,775,738	10,677,015
Flujos Netos de Efectivo por Actividades de Operación	-13,693,346	5,963,064
Flujos de Efectivo de las Actividades de Inversión		
Origen	0	0
Bienes Inmuebles, Infraestructura y Construcciones en Proceso	0	0
Bienes Muebles	0	0
Otros Origenes de Inversión	0	0
Aplicación	266,005	602,528
Bienes Inmuebles, Infraestructura y Construcciones en Proceso	0	0
Bienes Muebles	266,005	602,528
Otras Aplicaciones de Inversión	0	0
Flujos Netos de Efectivo por Actividades de Inversión	-266,005	-602,528
Flujo de Efectivo de las Actividades de Financiamiento		
Origen	0	0
Endeudamiento Neto	0	0
Interno	0	0
Externo	0	0
Otros Origenes de Financiamiento	0	0
Aplicación	0	0
Servicios de la Deuda	0	0
Interno	0	0
Externo	0	0
Otras Aplicaciones de Financiamiento	0	0
Flujos netos de Efectivo por Actividades de Financiamiento	0	0
Incremento/Disminución Neta en el Efectivo y Equivalentes al Efectivo	-13,959,351	5,360,536
Efectivo y Equivalentes al Efectivo al inicio del Ejercicio	24,686,500	19,325,964
Efectivo y Equivalentes al Efectivo al final del Ejercicio	10,727,148	24,686,500

Bajo protesta de decir verdad declaramos que los Estados Financieros y sus Notas son razonablemente correctos y responsabilidad del emisor

Autorizó

 L.A.E. Gerardo Montero Pérez
 Rector

Elaboró

 L.C. Sonia Guadalupe Puga Ku
 Directora Interina de Contabilidad

Revisó

 C.P. Manuel Solís Denegri
 Director General Interino de Finanzas



Instituto Campechano
Estado de Origen y Aplicación de Recursos
Del 01 de enero al 31 de diciembre de 2019



ORIGEN DE LOS RECURSOS

INGRESOS POR VENTA DE BIENES Y PRESTACIÓN DE	\$23,889,563.65
TRANSFERENCIAS, ASIGNACIONES, SUBSIDIOS Y	\$154,418,849.27
Disminuciones del Activo	\$202,060,723.59
Incrementos del Pasivo	\$276,305,543.41
Incrementos del Patrimonio	-\$17,185,509.32
TOTAL ORIGEN	\$639,489,170.60

APLICACIÓN DE LOS RECURSOS

SERVICIOS PERSONALES	\$148,970,141.98
MATERIALES Y SUMINISTROS	\$12,155,516.29
SERVICIOS GENERALES	\$22,130,387.66
AYUDAS SOCIALES	\$718,864.76
ESTIMACIONES, DEPRECIACIONES, DETERIOROS,	\$1,295,643.39
Incrementos del Activo	\$209,617,995.33
Disminuciones del Pasivo	\$229,911,324.95
Disminuciones del Patrimonio	\$3,962,147.81
EXISTENCIA EN EFECTIVO Y EQUIVALENTES AL	\$10,727,148.43
TOTAL APLICACIÓN	\$639,489,170.60

Autorizó


L.A.E. Gerardo Montero Pérez
Rector

Revisó


C.P. Manuel Solís Denegri
Director General Interino de Finanzas

Elaboró


L.C. Sonia Guadalupe Puga Ku
Directora Interina de Contabilidad



Cuenta Pública 2019
Instituto Campechano
Estado de Actividades
Del 1 de Enero al 31 de Diciembre de 2019 y 2018
(Pesos)



Concepto	2019	2018
INGRESOS Y OTROS BENEFICIOS		
Ingresos de la Gestión	23,889,564	34,670,608
Impuestos	0	0
Cuotas y Aportaciones de Seguridad Social	0	0
Contribuciones de Mejoras	0	0
Derechos	0	0
Productos	0	0
Aprovechamientos	0	0
Ingresos por Venta de Bienes y Prestación de Servicios	23,889,564	34,670,608
Participaciones, Aportaciones, Convenios, Incentivos Derivados de la Colaboración Fiscal, Fondos Distintos de Aportaciones, Transferencias, Asignaciones, Subsidios y Subvenciones, y Pensiones y Jubilaciones	154,418,849	152,918,097
Pensiones y Jubilaciones	0	22,026,294
Participaciones, Aportaciones, Convenios, Incentivos Derivados de la Colaboración Fiscal, Fondos Distintos de Aportaciones	0	0
Transferencias, Asignaciones, Subsidios y Subvenciones, y Pensiones y Jubilaciones	154,418,849	130,891,803
Otros Ingresos y Beneficios	0	1,741,201
Ingresos Financieros	0	370,943
Incremento por Variación de Inventarios	0	0
Disminución del Exceso de Estimaciones por Pérdida o Deterioro u Obsolescencia	0	0
Disminución del Exceso de Provisiones	0	0
Otros Ingresos y Beneficios Varios	0	1,370,258
Total de Ingresos y Otros Beneficios	178,308,413	189,329,906
GASTOS Y OTRAS PÉRDIDAS		
Gastos de Funcionamiento	183,256,046	182,976,572
Servicios Personales	148,970,142	144,916,280
Materiales y Suministros	12,155,516	16,315,873
Servicios Generales	22,130,388	21,744,420
Transferencias, Asignaciones, Subsidios y Otras Ayudas	718,865	1,252,238
Transferencias Internas y Asignaciones al Sector Público	0	0
Transferencias al Resto del Sector Público	0	0
Subsidios y Subvenciones	0	0
Ayudas Sociales	718,865	1,252,238
Pensiones y Jubilaciones	0	0
Transferencias a Fideicomisos, Mandatos y Contratos Análogos	0	0
Transferencias a la Seguridad Social	0	0
Donativos	0	0
Transferencias al Exterior	0	0
Participaciones y Aportaciones	0	0
Participaciones	0	0
Aportaciones	0	0
Convenios	0	0
Intereses, Comisiones y Otros Gastos de la Deuda Pública	0	0
Intereses de la Deuda Pública	0	0
Comisiones de la Deuda Pública	0	0
Gastos de la Deuda Pública	0	0
Costo por Coberturas	0	0
Apoyos Financieros	0	0
Otros Gastos y Pérdidas Extraordinarias	1,295,643	1,536,238
Estimaciones, Depreciaciones, Deterioros, Obsolescencia y Provisiones	1,295,643	1,447,495
Disminución de Inventarios	0	0
Aumento por Insuficiencia de Estimaciones por Pérdida o Deterioro y Aumento por Insuficiencia de Provisiones	0	0
Otros Gastos	0	88,743
Inversión Pública	0	0
Inversión Pública no Capitalizable	0	0
Total de Gastos y Otras Pérdidas	185,270,554	185,765,049
Resultados del Ejercicio (Ahorro/Desahorro)	-6,962,141	3,564,857

Bajo protesta de decir verdad declaramos que los Estados Financieros y sus Notas son razonablemente correctos y responsabilidad del emisor

Autorizó

L.A.E. Gerardo Montero Pérez
Rector

Revisó

C.P. Manuel Solís Denegri
Director General Administrativo de Finanzas

Elaboró

L.C. Soledad Maljune Fuga Ku
Directora Interna de Contabilidad