



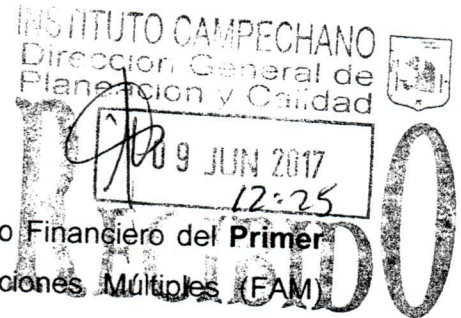
INSTITUTO CAMPECHANO DIRECCIÓN GENERAL DE FINANZAS

"2017, año del Centenario de la Promulgación de la Constitución Política
de los Estados Unidos Mexicanos"

OFICIO: DGF/166/2017.
ASUNTO: ENVÍO FORMATOS S.E.I. Y S.I. /2017.

San Francisco de Campeche, Camp., a 7 de junio de 2017.

**LICDA. LAURA LUNA GARCÍA
SECRETARIA DE LA CONTRALORÍA
DEL GOB. DEL EDO. DE CAMPECHE.
P R E S E N T E.-**



Por este medio me permito enviarle los reportes de los Avances Físico Financiero del **Primer Trimestre** del Programa Presupuestario 088 del Fondo de Aportaciones Múltiples (FAM) generados del Sistema de Evaluación Integral (SEI), así como los reportes de los Avances Físico Financiero del Programa Presupuestario 087 Programa de Educación Media Superior, Superior y de Posgrado por **Capítulo**, por **Gasto por Actividad**, por **Metas por Actividad** y por **Beneficiarios**.

De igual forma le envío las Fichas técnicas generadas en el Sistema de Indicadores (SI), del Programa Presupuestario 087 y 088 correspondientes al **Primer Trimestre del Ejercicio Fiscal 2017**.

Sin otro en particular de momento, aprovecho la ocasión para reiterarle mi más alta y distinguida consideración.




ATENTAMENTE
"UN PASADO DE GLORIA Y UN PRESENTE DE LUZ"

DR. FERNANDO JOSÉ SANDOVAL CASTELLANOS
RECTOR DEL I.C.



- C.c.p.- CP. América del Carmen Azar Pérez. -Secretaria de Finanzas del Gob. del Estado.
- C.c.p.- MAP. Lidia Carrillo Díaz.- Directora General de Evaluación y Fortalecimiento Institucional de la SECONT
- C.c.p.- C.P. Pablo García Horta.- Director General de Finanzas del IC.
- C.c.p.- ING. Abdier Roberto Cetina León.- Encargado de la Dirección de Planeación y Calidad del IC.
- C.c.p.- Archivo.
- DR. FJSC/CP'PGH/csgm.*



REPORTE DE AVANCE FÍSICO-FINANCIERO POR PROGRAMA PRESUPUESTARIO

RAMO:	28 ORGANISMOS PÚBLICOS DESCENTRALIZADOS	TRIMESTRE:	Enero - Marzo
ESTRUCTURA PROGRAMÁTICA			
PROGRAMA PRESUPUESTARIO:	088 Fondo de Aportaciones Múltiples (FAM)	EJE ESTRATÉGICO:	3 APROVECHAMIENTO DE LA RIQUEZA
OPERATIVO:	<input checked="" type="checkbox"/>	INFRAESTRUCTURA:	
ESTATAL:	\$0.00	FEDERAL:	\$0.00
MONTO DEL ORIGEN DE LOS RECURSOS, FONDO Y FUENTE DE FINANCIAMIENTO			
ALINEACIÓN PED			
		ESTRATÉGICO:	
INSTITUCIONAL:			

COMPORTAMIENTO DEL EJERCICIO DEL GASTO POR CAPITULO

CAPITULO DEL GASTO	COSTO ANUAL					EJERCIDO ACUM. AL TRIMESTRE	DESVIACIÓN	AVANCE ACUM. AL TRIMESTRE EJERCIDO/ANUAL	AVANCE ACUM. AL TRIMESTRE EJERCIDO/MODIFICADO ANUAL
	APROBADO	MODIFICADO	APROBADO	MODIFICADO	DEVENGADO				
4000	\$0.00	\$109,997.00	\$0.00	\$109,997.00	\$109,997.00	\$0.00	0.00%	100.00%	

TOTALES:	\$0.00	\$109,997.00	\$0.00	\$109,997.00	\$109,997.00	\$0.00	0.00%	100.00%
-----------------	--------	--------------	--------	--------------	--------------	--------	-------	---------

Coordinador Administrativo
LAF. MARCO ANTONIO GARAY AGUILAR

Titular de la Dependencia y/o Entidad
DR. FERNANDO JOSE SANDOVAL CASTELLANOS



GOBIERNO DEL ESTADO DE CAMPECHE
SECRETARÍA DE FINANZAS
EJERCICIO 2017



REPORTE DE AVANCE FÍSICO-FINANCIERO POR PROGRAMA PRESUPUESTARIO

RAMO:	28 ORGANISMOS PÚBLICOS DESCENTRALIZADOS	TRIMESTRE:	Enero - Marzo
ESTRUCTURA PROGRAMÁTICA			
PROGRAMA PRESUPUESTARIO:	088 Fondo de Aportaciones Múltiples (FAM)	EJE ESTRATÉGICO:	3 APROVECHAMIENTO DE LA RIQUEZA
OPERATIVO:	X	INFRAESTRUCTURA:	
		ESTRATÉGICO:	
ESTATAL:	\$0.00	FEDERAL:	\$0.00


AVANCE FINANCIERO (COMPRAMIEN TO DEL AVANCE DEL GASTO POR ACTIVIDAD)

COMPONENTE	INFORMACIÓN GENERAL	COSTO ANUAL				COSTO TRIMESTRAL				AVANCE ACUM. AL TRIMESTRE EJERCIDO / ANUAL	AVANCE ACUM. AL TRIMESTRE EJERCIDO / MODIFICADO ANUAL				
		UNIDAD PRESUPUESTAL	ACTIVIDAD	APROBADO	MODIFICADO	APROBADO	MODIFICADO	COMPROMETIDO	DEVENGADO			EJERCIDO	PAGADO	DESVIACIÓN	
0275 Fortalecimiento de la infraestructura educativa de nivel Medio Superior y Superior	0796 ACT. DEL COMP. 0275 - Fortalecimiento de la infraestructura educativa de nivel Medio Superior y Superior DEL PP-088 - Fondo de Aportaciones Múltiples (FAM) DE LA UAC Y UNACAR			\$0.00	\$109,997.00	\$0.00	\$109,997.00	\$109,997.00	\$109,997.00	\$109,997.00	\$109,997.00	\$0.00	\$109,997.00	0	100.00 %
15 INSTITUTO CAMPECANO				\$0.00	\$109,997.00	\$0.00	\$109,997.00	\$109,997.00	\$109,997.00	\$109,997.00	\$109,997.00	\$0.00	\$109,997.00	0	100.00 %

TOTALES	\$0.00	\$109,997.00	\$0.00	\$109,997.00	\$109,997.00	\$109,997.00	\$109,997.00	\$109,997.00	\$109,997.00	\$109,997.00	\$0.00	\$109,997.00	0	100.00 %
----------------	--------	--------------	--------	--------------	--------------	--------------	--------------	--------------	--------------	--------------	--------	--------------	---	----------

Coordinador Administrativo
LAF. MARCO ANTONIO GARAY AGUILAR

Titular de la Dependencia y/o Entidad
DR. FERNANDO JOSE SANDOVAL CASTELLANOS



REPORTE DE AVANCE FISICO-FINANCIERO POR PROGRAMA PRESUPUESTARIO

RAMO:	28 ORGANISMOS PÚBLICOS DESCENTRALIZADOS		TRIMESTRE:	Enero - Marzo	ALINEACIÓN PED
ESTRUCTURA PROGRAMÁTICA					
PROGRAMA PRESUPUESTARIO:	088 Fondo de Aportaciones Múltiples (FAM)		EJE ESTRATÉGICO:	3 APROVECHAMIENTO DE LA RIQUEZA	
OPERATIVO:	X	INFRAESTRUCTURA:	ESTRATÉGICO:	INSTITUCIONAL:	
MONTO DEL ORIGEN DE LOS RECURSOS, FONDO Y FUENTE DE FINANCIAMIENTO					
ESTATAL:	\$0.00	FEDERAL:	\$0.00		


AVANCE FINANCIERO (COMPORTAMIENTO DEL AVANCE DE LAS METAS POR ACTIVIDAD)

COMPONENTE	INFORMACIÓN GENERAL		UNIDAD DE MEDIDA	META ANUAL			META TRIMESTRAL			AVANCE ACUM. AL TRIMESTRE ALCANZADA / ANUAL MODIFICADO		
	ACTIVIDAD	UNIDAD PRESUPUESTAL		PROGRAMADA	MODIFICADA	ACUMULABLE	PROGRAMADA	MODIFICADA	ALCANZADA		DESVIACIÓN	
0275 Fortalecimiento de la Infraestructura educativa de nivel Medio Superior y Superior												
0796 ACT. DEL COMP. 0275 - Fortalecimiento de la Infraestructura educativa de nivel Medio Superior y Superior DEL PP 088 - Fondo de Aportaciones Múltiples (FAM) DE LA UAC Y UNACAR												
15 INSTITUTO CAMPECHANO												
			257 Equipamiento	2.00		2.00	1.00	1.00	1.00	0.00	1.00	50.00 %

TOTALES			2.00	2.00		2.00	1.00	1.00	1.00	0.00	1.00	50.00 %
---------	--	--	------	------	--	------	------	------	------	------	------	---------

Coordinador Administrativo
LAF. MARCO ANTONIO GARAY AGUILAR

Titular de la Dependencia y/o Entidad
DR. FERNANDO JOSE SANDOVAL CASTELLANOS



REPORTE DE AVANCE FÍSICO-FINANCIERO POR PROGRAMA PRESUPUESTARIO

RAMO:	28 ORGANISMOS PÚBLICOS DESCENTRALIZADOS	TRIMESTRE:	Enero - Marzo	ALINEACIÓN PED	
ESTRUCTURA PROGRAMÁTICA					
PROGRAMA PRESUPUESTARIO:	088 Fondo de Aportaciones Múltiples (FAM)	EJE ESTRATÉGICO:	3 APROVECHAMIENTO DE LA RIQUEZA		
OPERATIVO:	X	INFRAESTRUCTURA:		ESTRATÉGICO:	INSTITUCIONAL:
MONTO DEL ORIGEN DE LOS RECURSOS, FONDO Y FUENTE DE FINANCIAMIENTO					
ESTATAL:	\$0.00	FEDERAL:	\$0.00		


COMPORTAMIENTO DE LA COBERTURA DE LOS BENEFICIARIOS

TIPO DE BENEFICIARIO	POBLACIÓN OBJETIVO	META ANUAL	ALCANZADO	ACUMULADO ALCANZADO AL TRIMESTRE	AVANCE ALCANZADO	SEXO		INFORMACIÓN COMPLEMENTARIA O JUSTIFICACIÓN DE OBSERVACIONES
						HOMBRE	MUJER	
17 ALUMNOS	2,319	913	457	457	50.05 %	0	0	

TOTALES	2,319	913	457	457	50.05 %	0	0	
----------------	-------	-----	-----	-----	---------	---	---	--

Coordinador Administrativo
LAF. MARCO ANTONIO GARAY AGUILAR

Titular de la Dependencia y/o Entidad
DR. FERNANDO JOSE SANDOVAL CASTELLANOS



REPORTE DE AVANCE FISICO-FINANCIERO POR PROGRAMA PRESUPUESTARIO

RAMO:	28 ORGANISMOS PUBLICOS DESCENTRALIZADOS	TRIMESTRE:	Enero - Marzo
ESTRUCTURA PROGRAMÁTICA			
PROGRAMA PRESUPUESTARIO:	087 Programa de Educación Media Superior, Superior y de Posgrado	EJE ESTRATÉGICO:	3.APROVECHAMIENTO DE LA RIQUEZA
MONTO DEL ORIGEN DE LOS RECURSOS, FONDO Y FUENTE DE FINANCIAMIENTO			
ESTATAL:	\$127,699,320.00	FEDERAL:	\$0.00


COMPORTAMIENTO DEL EJERCICIO DEL GASTO POR CAPITULO

CAPITULO DEL GASTO	COSTO ANUAL		COSTO TRIMESTRAL					AVANCE ACUM. AL TRIMESTRE EJERCIDO/ANUAL	AVANCE ACUM. AL TRIMESTRE EJERCIDO/ANUAL	AVANCE ACUM. AL TRIMESTRE EJERCIDO/ANUAL	
	APROBADO	MODIFICADO	APROBADO	MODIFICADO	COMPROMETIDO	DEVENGADO	EJERCIDO				PAGADO
4000	\$127,699,320.00	\$135,418,381.00	\$24,800,484.00	\$32,519,545.00	\$31,456,480.00	\$31,456,480.00	\$31,456,480.00	\$31,456,480.00	-\$1,063,065.00	24.63%	23.23%

TOTALES:	\$127,699,320.00	\$135,418,381.00	\$24,800,484.00	\$32,519,545.00	\$31,456,480.00	\$31,456,480.00	\$31,456,480.00	\$31,456,480.00	-\$1,063,065.00	24.63%	23.23%
----------	------------------	------------------	-----------------	-----------------	-----------------	-----------------	-----------------	-----------------	-----------------	--------	--------

Coordinador Administrativo
LAF. MARCO ANTONIO GARAY AGUILAR

Titular de la Dependencia y/o Entidad
DR. FERNANDO JOSE SANDOVAL CASTELLANOS



GOBIERNO DEL ESTADO DE CAMPECHE
SECRETARÍA DE FINANZAS
EJERCICIO 2017

CRECER
EN
GRANDE
CAMPECHE
2015 - 2021

REPORTE DE AVANCE FISICO-FINANCIERO POR PROGRAMA PRESUPUESTARIO

RAMO:	28 ORGANISMOS PUBLICOS DESCENTRALIZADOS	TRIMESTRE:	Enero - Marzo
ESTRUCTURA PROGRAMÁTICA			
PROGRAMA PRESUPUESTARIO:	087 Programa de Educación Media Superior, Superior y de Posgrado	EJE ESTRATÉGICO:	3 APROVECHAMIENTO DE LA RIQUEZA
OPERATIVO:	X	INFRAESTRUCTURA:	
		ESTRATÉGICO:	
ESTATAL:	\$127,699,320.00	FEDERAL:	\$0.00
MONTO DEL ORIGEN DE LOS RECURSOS, FONDO Y FUENTE DE FINANCIAMIENTO			

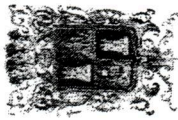
AVANCE FINANCIERO (COMPROMETIMIENTO DEL AVANCE DEL GASTO POR ACTIVIDAD)

COMPONENTE	UNIDAD PRESUPUESTAL	ACTIVIDAD	COSTO ANUAL			COSTO TRIMESTRAL			AVANCE ACUM. AL TRIMESTRE EJERCIDO / MODIFICADO ANUAL	AVANCE ACUM. AL TRIMESTRE EJERCIDO / MODIFICADO ANUAL		
			APROBADO	MODIFICADO	COMPROMETIDO	DEVENGADO	EJERCIDO	PAGADO			DESVIACIÓN	
15 INSTITUTO CAMPECANO												
		0785 Act. del comp.0273 - Servicios educativos para Media Superior, Superior y Posgrado brindados del PP 087 - Programa de Educación Media Superior, Superior y de Posgrado de la UAC, UNACAR E IC	\$2,856,790.00	\$3,066,574.00	\$566,481.00	\$779,265.00	\$885,428.00	\$885,428.00	\$885,428.00	\$106,163.00	30.99%	28.85%
		0786 Act. del comp.0273 - Servicios educativos para Media Superior, Superior y Posgrado brindados del PP 087 - Programa de Educación Media Superior, Superior y de Posgrado de la UAC, UNACAR E IC	\$59,374,751.00	\$61,032,039.00	\$11,181,333.00	\$12,838,621.00	\$13,532,462.00	\$13,532,462.00	\$13,532,462.00	\$693,941.00	22.79%	22.17%
		0787 Act. del comp.0273 - Servicios educativos para Media Superior, Superior y Posgrado brindados del PP 087 - Programa de Educación Media Superior, Superior y de Posgrado de la UAC, UNACAR E IC	\$34,518,634.00	\$37,372,504.00	\$6,923,673.00	\$9,771,343.00	\$6,943,938.00	\$6,943,938.00	\$6,943,938.00	\$833,405.00	25.91%	23.93%
		0788 Act. del comp.0273 - Servicios educativos para Media Superior, Superior y Posgrado brindados del PP 087 - Programa de Educación Media Superior, Superior y de Posgrado de la UAC, UNACAR E IC	\$13,225,075.00	\$14,501,828.00	\$2,615,373.00	\$3,891,926.00	\$3,602,060.00	\$3,602,060.00	\$3,602,060.00	\$289,866.00	27.24%	24.84%
		0789 Act. del comp.0273 - Servicios educativos para Media Superior, Superior y Posgrado brindados del PP 087 - Programa de Educación Media Superior, Superior y de Posgrado de la UAC, UNACAR E IC	\$7,913,723.00	\$6,687,150.00	\$1,561,173.00	\$2,334,600.00	\$2,009,212.00	\$2,009,212.00	\$2,009,212.00	-\$325,388.00	25.39%	23.13%
TOTALES			\$117,889,173.00	\$124,662,895.00	\$22,848,033.00	\$29,621,755.00	\$28,973,100.00	\$28,973,100.00	\$28,973,100.00	-\$646,655.00	24.55%	23.24%

04.10 Investigación científica integral impulsada

Coordinador Administrativo
LAF. MARCO ANTONIO GARAY AGUILAR

Titular de la Dependencia y/o Entidad
DR. FERNANDO JOSE SANDOVAL CASTELLANOS



GOBIERNO DEL ESTADO DE CAMPECHE
SECRETARÍA DE FINANZAS
EJERCICIO 2017

CRECER
en
GRANDE
CAMPECHE
2015 - 2021


REPORTE DE AVANCE FÍSICO-FINANCIERO POR PROGRAMA PRESUPUESTARIO

RAMO:	28 ORGANISMOS PUBLICOS DESCENTRALIZADOS	TRIMESTRE:	Enero - Marzo
ESTRUCTURA PROGRAMÁTICA			
PROGRAMA PRESUPUESTARIO:	087 Programa de Educación Media Superior, Superior y de Posgrado	EJE ESTRATÉGICO:	3 APROVECHAMIENTO DE LA RIQUEZA
OPERATIVO:	X	INFRAESTRUCTURA:	
		ESTRATÉGICO:	
ESTATAL:	\$127,699,320.00	FEDERAL:	\$0.00

COMPONENTE	INFORMACIÓN GENERAL	COSTO ANUAL				COSTO TRIMESTRAL				AVANCE ACUM. AL TRIMESTRE EJERCIDO / MODIFICADO / ANUAL		
		UNIDAD PRESUPUESTAL	ACTIVIDAD	APROBADO	MODIFICADO	APROBADO	MODIFICADO	DEVENGADO	EJERCIDO		PAGADO	DESVIACIÓN
15 INSTITUTO CAMPECANO												
	0791 Act. del comp. 0410 - Investigación científica integral impulsada del PP 087 - Programa de Educación Media Superior, Superior y de Posgrado de la UAC, UNACAR E IC	\$3,909,000.00	\$4,280,651.00	\$775,521.00	\$1,147,172.00	\$967,722.00	\$967,722.00	\$967,722.00	\$967,722.00	\$179,450.00	\$967,722.00	24.76 %
	0792 Act. del comp. 0410 - Investigación científica integral impulsada del PP 087 - Programa de Educación Media Superior, Superior y de Posgrado de la UAC, UNACAR E IC	\$5,089,075.00	\$5,801,696.00	\$1,008,039.00	\$1,520,060.00	\$1,275,289.00	\$1,275,289.00	\$1,275,289.00	\$1,275,289.00	-\$244,771.00	\$1,275,289.00	25.06 %
	0794 Vinculación con los sectores productivos, educativos y sociales											22.77 %
15 INSTITUTO CAMPECANO												
	0793 Act. del comp. 0274 - Vinculación con los sectores productivos, educativos y sociales del PP 087 - Programa de Educación Media Superior, Superior y de Posgrado de la UAC, UNACAR E IC	\$811,472.00	\$673,139.00	\$168,891.00	\$230,558.00	\$240,369.00	\$240,369.00	\$240,369.00	\$240,369.00	\$9,811.00	\$240,369.00	29.82 %
TOTALES		\$127,699,320.00	\$135,418,381.00	\$24,800,484.00	\$32,519,545.00	\$31,456,480.00	\$31,456,480.00	\$31,456,480.00	\$31,456,480.00	-\$1,063,065.00	\$31,456,480.00	24.63 %
												23.23 %

Coordinador Administrativo
LAF. MARCO ANTONIO GARAY AGUILAR

Titular de la Dependencia y/o Entidad
DR. FERNANDO JOSE SANDOVAL CASTELLANOS




EJERCICIO 2017
REPORTE DE AVANCE FÍSICO-FINANCIERO POR PROGRAMA PRESUPUESTARIO

RAMO:	28 ORGANISMOS PÚBLICOS DESCENTRALIZADOS	TRIMESTRE:	Enero - Marzo
ESTRUCTURA PROGRAMÁTICA			
PROGRAMA PRESUPUESTARIO:	087 Programa de Educación Media Superior, Superior y de Posgrado	EJE ESTRATÉGICO:	3 APROVECHAMIENTO DE LA RIQUEZA
OPERATIVO:	X	INFRAESTRUCTURA:	ESTRATÉGICO:
MONTO DEL ORIGEN DE LOS RECURSOS, FONDO Y FUENTE DE FINANCIAMIENTO			
ESTATAL:	\$127,699,320.00	FEDERAL:	\$0.00

COMPONENTE	INFORMACIÓN GENERAL		UNIDAD DE MEDIDA	META ANUAL			META TRIMESTRAL			AVANCE ACUM. AL TRIMESTRE ALCANZADA / ANUAL / MODIFICADO	
	ACTIVIDAD	UNIDAD PRESUPUESTAL		PROGRAMADA	MODIFICADA	ACUMULABLE	PROGRAMADA	MODIFICADA	ALCANZADA		DESVIACIÓN
0273 Servicios educativos para Media Superior, Superior y Posgrado brindados											
0785 Act. del comp.0273 - Servicios educativos para Media Superior, Superior y Posgrado brindados del PP 087 - Programa de Educación Media Superior, Superior y de Posgrado de la UAC, UNACAR E IC											
15 INSTITUTO CAMPECHANO											
			275 Evaluación	2.00		2.00	0.00	0.00	0.00	0.00	0.00 %
0786 Act. del comp.0273 - Servicios educativos para Media Superior, Superior y Posgrado brindados del PP 087 - Programa de Educación Media Superior, Superior y de Posgrado de la UAC, UNACAR E IC											
15 INSTITUTO CAMPECHANO											
			10 Actividad	240.00		240.00	0.00	0.00	0.00	0.00	0.00 %
0787 Act. del comp.0273 - Servicios educativos para Media Superior, Superior y Posgrado brindados del PP 087 - Programa de Educación Media Superior, Superior y de Posgrado de la UAC, UNACAR E IC											
15 INSTITUTO CAMPECHANO											
TOTALES				242.00		242.00	0.00	0.00	0.00	0.00	0.00 %

Coprodador Administrativo
LAF. MARCO ANTONIO GARA Y AGUILAR

Titular de la Dependencia y/o Entidad
DR. FERNANDO JOSE SANDOVAL CASTELLANOS



Reporte de Avance Físico-Financiero por Programa Presupuestario


RAMO:		28 ORGANISMOS PÚBLICOS DESCENTRALIZADOS		TRIMESTRE:	Enero - Marzo	ALINEACIÓN PED	
ESTRUCTURA PROGRAMÁTICA							
PROGRAMA PRESUPUESTARIO:	087 Programa de Educación Media Superior, Superior y de Posgrado			EJE ESTRATÉGICO:	3. APROVECHAMIENTO DE LA RIQUEZA		
OPERATIVO:	X	INFRAESTRUCTURA:		ESTRATÉGICO:		INSTITUCIONAL:	
MONTO DEL ORIGEN DE LOS RECURSOS, FONDO Y FUENTE DE FINANCIAMIENTO							
ESTATAL:	\$127,699,320.00			FEDERAL:	\$0.00		

AVANCE FINANCIERO (PORCENTAJE DEL AVANCE DE LAS METAS POR ACTIVIDAD)

COMPONENTE	INFORMACIÓN GENERAL		UNIDAD DE MEDIDA	META ANUAL			META TRIMESTRAL			AVANCE ACUM. AL TRIMESTRE ALCANZADA / ANUAL MODIFICADO		
	ACTIVIDAD	UNIDAD PRESUPUESTAL		PROGRAMADA	MODIFICADA	ACUMULABLE	PROGRAMADA	MODIFICADA	ALCANZADA		DESVIACIÓN	
0788 Act. del comp. 0273 - Servicios educativos para Media Superior, Superior y Posgrado brindados del PP 087 - Programa de Educación Media Superior, Superior y de Posgrado de la UAC, UNACAR E IC			10 Actividad	6563.00	6563.00	SI	1420.00	1420.00	1420.00	0.00	1420.00	21.57 %
15 INSTITUTO CAMPECANO												
			379 Mantenimiento	476.00	476.00	SI	130.00	130.00	130.00	0.00	130.00	27.31 %
0789 Act. del comp. 0273 - Servicios educativos para Media Superior, Superior y Posgrado brindados del PP 087 - Programa de Educación Media Superior, Superior y de Posgrado de la UAC, UNACAR E IC						No	0.00	0.00	0.00	0.00	0.00	0.00 %
15 INSTITUTO CAMPECANO												
0410 Investigación científica integral impulsada												
0791 Act. del comp. 0410 - Investigación científica integral impulsada del PP 087 - Programa de Educación Media Superior, Superior y de Posgrado de la UAC, UNACAR E IC			363 Libro	16.00	16.00	No	0.00	0.00	0.00	0.00	0.00	0.00 %
TOTALES				7317.00	7317.00		1550.00	1550.00	1550.00	0.00	1550.00	21.18 %

Coordinador Administrativo
LAF. MARCO ANTONIO GARAY AGUILAR

Titular de la Dependencia y/o Entidad
DR. FERNANDO JOSE SANDOVAL CASTELLANOS



REPORTE DE AVANCE FÍSICO-FINANCIERO POR PROGRAMA PRESUPUESTARIO

RAMO:	28 ORGANISMOS PÚBLICOS DESCENTRALIZADOS	TRIMESTRE:	Enero - Marzo	ALINEACIÓN PED	
ESTRUCTURA PROGRAMÁTICA					
PROGRAMA PRESUPUESTARIO:	087 Programa de Educación Media Superior, Superior y de Posgrado	EJE ESTRATÉGICO:	3. APROVECHAMIENTO DE LA RIQUEZA		
OPERATIVO:	X	INFRAESTRUCTURA:		ESTRATÉGICO:	INSTITUCIONAL:
MONTO DEL ORIGEN DE LOS RECURSOS FONDO Y FUENTE DE FINANCIAMIENTO					
ESTATAL:	\$127,699,320.00	FEDERAL:	\$0.00		

COMPORTAMIENTO DE LA COBERTURA DE LOS BENEFICIARIOS

TIPO DE BENEFICIARIO	POBLACIÓN OBJETIVO	META ANUAL	ALCANZADO	ACUMULADO ALCANZADO AL TRIMESTRE	AVANCE ALCANZADO	SEXO		INFORMACIÓN COMPLEMENTARIA O JUSTIFICACIÓN DE OBSERVACIONES
						HOMBRE	MUJER	
17 ALUMNOS	2,246	2,246	0	0	0.00 %	0	0	LA META TRIMESTRAL DEL BENEFICIARIO SE OBTENDRÁ HASTA EL CUARTO TRIMESTRE DEL EJERCICIO.
17 ALUMNOS	2,246	2,246	0	0	0.00 %	0	0	LA META TRIMESTRAL DEL BENEFICIARIO SE OBTENDRÁ HASTA EL CUARTO TRIMESTRE DEL EJERCICIO.
24 DOCENTES	168	168	0	0	0.00 %	0	0	LA META TRIMESTRAL DEL BENEFICIARIO SE OBTENDRÁ HASTA EL SEGUNDO Y CUARTO TRIMESTRE DEL EJERCICIO.

TOTALES	4,660	4,660	0	0	0.00 %	0	0	
----------------	-------	-------	---	---	--------	---	---	--

Coordinador Administrativo
LAF. MARCO ANTONIO GARAY AGUILAR

Titular de la Dependencia y/o Entidad
DR. FERNANDO JOSE SANDOVAL CASTELLANOS



PAGINAS: 1/3

GOBIERNO DEL ESTADO DE CAMPECHE
SECRETARIA DE LA CONTRALORIA
FICHA TÉCNICA

SECONT
GOBIERNO DEL ESTADO
CAMPECHE 2015-2021



Ramo Administrativo: 28 ORGANISMOS PÚBLICOS DESCENTRALIZADOS
Unidad Responsable del Programa:
15 INSTITUTO CAMPECHANO
Denominación del Programa: 087 Programa de Educación Media Superior, Superior y de Posgrado
Tipo de Programa Presupuestario: 0

Alineación al Programa Sectorial	
Coordinadora Sectorial:	
Secretario Técnico:	
Secretario Ejecutivo:	
Objetivo Estratégico del Programa Sectorial:	Fortalecer y consolidar la cobertura, equidad, calidad y pertinencia de las instituciones educativas del gobierno del estado en los niveles de educación media superior y superior, así como en la formación para el trabajo, promoviendo la adecuada implementación de la reforma educativa.
Estrategia del Programa Sectorial:	2.5. Ampliar y mejorar la infraestructura y el equipamiento de las instalaciones de educación media y educación superior y formación para el trabajo.
Línea de Acción del Programa Sectorial:	2.5.5. Impulsar la modernización del equipamiento de talleres, laboratorios e instalaciones para realizar actividades físicas, para que permitan cumplir adecuadamente con los planes y programas de estudio establecidos, 2.5.6. Impulsar y gestionar la participación en programas para dotar a escuelas y alumnos con el equipo electrónico apropiado para la enseñanza y la administración escolar.
Objetivo Estratégico de la Dependencia o Entidad:	
Resumen Narrativo:	Mantenimiento y equipamiento de espacios educativos del nivel Medio Superior y Superior

Datos de identificación del Indicador		
Orden	Fórmula	Tipo de Indicador
C925.A1086	(Número de solicitudes de equipamiento atendidas / Total de solicitudes de equipamiento recibidas) x100	GESTION
Dimensión del Indicador	Desagregación Geográfica	Tipo de valor de la Meta
Eficacia	ESTATAL	Relativo
Definición del Indicador	Nombre del indicador	Unidad de Medida
FORTALECIMIENTO DE LAS GESTIONES CON BASE CON LA ATENCIÓN DE NECESIDADES	0984 Porcentaje de solicitudes de equipamiento atendidas con relación a las solicitudes de equipamiento recibidas	489 Por ciento
Frecuencia de Medición: TRIMESTRAL		

Transversalidad		
Enfoque de transversalidad:	Enfoque de género	
Hombre: 3022	Mujer: 12032	Total: 20054

Características del Indicador		
Características	Calificación	Justificación
Adecuado	Cumple	Porque nos permite obtener los elementos necesarios para poder determinar nuestros porcentajes
Aporte Marginal	Cumple	Porque me permite obtener una tasa o porcentaje de representación del indicador
Claridad	Cumple	Porque es entendible por cualquier tipo de usuario
Economía	Cumple	Porque para la obtención de la información genera un costo no significativo
Monitoriable	Cumple	Porque los elementos presentados son suficientes y competentes para su comprobación
Relevancia	Cumple	Porque el resultado que ofrece y los elementos integrados para su medición son reales, importantes y competentes para su uso



GOBIERNO DEL ESTADO DE CAMPECHE
SECRETARIA DE LA CONTRALORIA
FICHA TÉCNICA



Contacto del Indicador		
Nombre	Apellido Paterno	Apellido Materno
ING ABDIER ROBERTO	CETINA	LEÓN
Área	Puesto	Correo
DIRECCIÓN GENERAL DE PLANEACIÓN Y CALIDAD	DIRECTOR GENERAL DE PLANEACIÓN Y CALIDAD	planeacion@instcamp.edu.mx
Lada	Teléfono	Extensión
981	9818162480	106

Determinación de Metas - Viabilidad de la Meta				
Meta acumulable:	No	Comportamiento del Indicador:	Regular	Factibilidad de la Meta: Alta
Justificación de la factibilidad:	ESTO ES POSIBLE GRACIAS A LA GRAN OFERTA EDUCATIVA QUE NOS PERMITE CONTRIBUIR AL MEJORAMIENTO DE NUESTROS CENTROS EDUCATIVOS PERO SU FUNCIÓN ESTA DADA POR EL PRESUPUESTO ASIGNADO A ESTE INDICADOR			

Linea Base				
Año	Indicador	Numerador	Denominador	Periodo
0	0	0	0	N/A
Justificación de la línea base:	N/A			
Año	Indicador	Numerador	Denominador	Periodo
0	0	0	0	No aplica
Justificación de la línea base:				

Parámetro de Semafización				
Tipo de Valor:	Porcentual			
Umbral Verde:	75 -100	Umbral Amarillo:	50-74	Umbral Rojo: 0-49

Meta Sexenal

Meta Intermedia				
Año	Indicador	Numerador	Denominador	Periodo
0	0	0	0	No aplica

Características de las variables

Número de Variables: 2				
Nombre	Descripción de la variable	Unidad de Medida		
NÚMERO DE SOLICITUDES DE EQUIPAMIENTO ATENDIDAS	ESTA VARIABLE DEPENDERÁ AL PRESUPUESTO ASIGNADO A ESTE INDICADOR, ASÍ COMO DE LA PLANEACIÓN REALIZADA PARA SU PRESUPUESTACIÓN	584 Solicitud		
Medios de Verificación	Desagregación Geográfica	Frecuencia		
cadministrativo@instcamp.edu.mx	Estatad	TRIMESTRAL		
Fecha de Disponibilidad de la información:	Enero a Diciembre			
Nombre	Descripción de la variable	Unidad de Medida		
TOTAL DE SOLICITUDES DE EQUIPAMIENTO RECIBIDAS	ESTA VARIABLE DEPENDERÁ AL PRESUPUESTO ASIGNADO A ESTE INDICADOR, ASÍ COMO DE LA PLANEACIÓN REALIZADA PARA SU PRESUPUESTACIÓN	584 Solicitud		
Medios de Verificación	Desagregación Geográfica	Frecuencia		
cadministrativo@instcamp.edu.mx	Estatad	Trimestral		
Fecha de Disponibilidad de la información:	Enero a Diciembre			



GOBIERNO DEL ESTADO DE CAMPECHE
SECRETARIA DE LA CONTRALORIA
FICHA TÉCNICA



Referencias Adicionales

Referencia Internacional	Referencia Nacional	Comentario Técnico
0	0	N/A

Series Estadísticas

Ciclo	Valor	Período
0	0	No aplica

Metas Ciclo Presupuestario

Período	Indicador	Numerador	Denominador	Período
Periodo 1		100	10	10 ENERO-MARZO
Periodo 2		100	7	7 ABRIL-JUNIO
Periodo 3		100	14	14 JULIO-SEPTIEMBRE
Periodo 4		100	5	5 OCTUBRE-DICIEMBRE

Resultado del Indicador

Trimestre	Variable 1	Variable 2	Algoritmo	Resultado	Período
Enero - Marzo	10.00	10.00	(Variable_1/Variable_2)*100	100.00	Enero - Marzo
Anual				100.00	Enero - Diciembre

Mtro Marco Antonio Garay Aguilar
Responsable del Indicador

DR. Fernando José Sandoval Castellanos
Titular de la Dependencia y/o Entidad



PAGINAS: 1/3

GOBIERNO DEL ESTADO DE CAMPECHE
SECRETARIA DE LA CONTRALORIA
FICHA TÉCNICA

SECONT
GOBIERNO DEL ESTADO
CAMPECHE 2015-2021



Ramo Administrativo: 28 ORGANISMOS PÚBLICOS DESCENTRALIZADOS

Unidad Responsable del Programa:
15 INSTITUTO CAMPECHANO

Denominación del Programa: 088 Fondo de Aportaciones Múltiples (FAM)

Tipo de Programa Presupuestario: 0

Alineación al Programa Sectorial

Coordinadora Sectorial:	
Secretario Técnico:	
Secretario Ejecutivo:	
Objetivo Estratégico del Programa Sectorial:	Fortalecer la calidad y pertinencia de la Educación Media Superior y Superior para el trabajo, a fin de que contribuyan al desarrollo de México
Estrategia del Programa Sectorial:	Ampliar y mejorar la infraestructura y el equipamiento de la educación media superior, educación superior y capacitación para el trabajo
Línea de Acción del Programa Sectorial:	Llevar a cabo programas para que las escuelas cuenten con los equipos de cómputo, equipamiento en talleres y laboratorios y acceso a Internet requeridos
Objetivo Estratégico de la Dependencia o Entidad:	
Resumen Narrativo:	Fortalecimiento de la Infraestructura física de Educación Media Superior

Datos de Identificación del Indicador

Orden	Fórmula	Tipo de Indicador
C2034.A2035	(Sumatoria de espacios educativos del nivel Medio Superior equipados en el año N / Total de espacios equipados con recursos del FAM) x100	GESTION
Dimensión del Indicador	Desagregación Geográfica	Tipo de valor de la Meta
Eficacia	Estatal	Relativo
Definición del indicador	Nombre del Indicador	Unidad de Medida
Fortalecimiento de la Infraestructura Física de la Educación Media Superior	1932 Porcentaje de espacios educativos del nivel Medio Superior equipados con relación a espacios equipados con recursos del FAM	489 Por ciento

Frecuencia de Medición: TRIMESTRAL

Transversalidad

Enfoque de transversalidad:	Enfoque de género
Hombre: 373	Mujer: 540 Total: 913

Características del Indicador

Características	Calificación	Justificación
Adecuado	Cumple	Porque nos permite obtener los elementos necesarios para poder determinar nuestro porcentaje
Aporte Marginal	Cumple	Porque nos permite obtener una tasa o porcentaje de representación del indicador
Claridad	Cumple	Porque es entendible por cualquier tipo de usuario
Economía	Cumple	Porque la obtención de la información genera un costo no significativo
Monitoreable	Cumple	Porque los elementos presentados son suficientes y competentes para su comprobación
Relevancia	Cumple	Porque el resultado que ofrece y los elementos integrados para su medición son reales, importantes y competentes para su uso



GOBIERNO DEL ESTADO DE CAMPECHE
SECRETARIA DE LA CONTRALORIA
FICHA TÉCNICA



Contacto del Indicador		
Nombre	Apellido Paterno	Apellido Materno
Marco Antonio	Garay	Aguilar
Área	Puesto	Correo
Dirección General de Administración	Director General Administrativo	cadministrativo@instcamp.edu.mx
Lada	Teléfono	Extensión
981	9818162480	105

Determinación de Metas - Viabilidad de la Meta			
Meta acumulable:	Si	Comportamiento del Indicador:	Regular
Justificación de la factibilidad:	Esto es posible gracias a la demanda de la oferta educativa que nos permite contribuir al mejoramiento de nuestro centro educativa pero su función esta dada por el presupuesto asignado a esta partida		Factibilidad de la Meta: Alta

Linea Base				
Año	Indicador	Numerador	Denominador	Periodo
0	0	0	0	0
Justificación de la línea base:	N/A			
Año	Indicador	Numerador	Denominador	Periodo
0	0	0	0	N/A
Justificación de la línea base:	N/A			

Parámetro de Semaforización			
Tipo de Valor:	Porcentual		
Umbral Verde:	95	Umbral Amarillo:	90
		Umbral Rojo:	85

Meta Sexenal

Meta Intermedia				
Año	Indicador	Numerador	Denominador	Periodo
0	0	0	0	N/A

Características de las variables

Número de Variables: 2		
Nombre	Descripción de la variable	Unidad de Medida
Sumatoria de espacios educativos del nivel Medio Superior equipados en el año N	Esta variable dependerá del presupuesto asignado para esta partida así como su planeación realizada para su presupuestación.	263 Espacios Educativos
Medios de Verificación	Desagregación Geográfica	Frecuencia
cadministrativo@instcamp.edu.mx	Estatal	Trimestral
Fecha de Disponibilidad de la información:	Diciembre 2017	

Nombre	Descripción de la variable	Unidad de Medida
Total de espacios equipados con recursos del FAM	Esta variable dependerá del presupuesto asignado para esta partida así como su planeación realizada para su presupuestación.	263 Espacios Educativos
Medios de Verificación	Desagregación Geográfica	Frecuencia
cadministrativo@instcamp.edu.mx	Estatal	Trimestral
Fecha de Disponibilidad de la información:	Diciembre 2017	



GOBIERNO DEL ESTADO DE CAMPECHE
SECRETARIA DE LA CONTRALORIA
FICHA TÉCNICA





Referencias Adicionales		
Referencia Internacional	Referencia Nacional	Comentario Técnico
0	0	N/A

Series Estadísticas		
Ciclo	Valor	Período
0	0	No aplica

Metas Ciclo Presupuestario				
Período	Indicador	Numerador	Denominador	Período
Periodo 1		100	1	1 Enero-Marzo 2017
Periodo 2		0	0	0 Abril-Junio 2017
Periodo 3		100	1	1 Julio-Septiembre 2017
Periodo 4		0	0	0 Octubre-Diciembre 2017

Resultado del Indicador					
Trimestre	Variable 1	Variable 2	Algoritmo	Resultado	Período
Enero - Marzo	1.00	1.00	(Variable_1/Variable_2)*100	100.00	Enero - Marzo
Anual				100.00	Enero - Diciembre


Mtro. Marco Antonio Garay Aguilar
Responsable del Indicador


Dr. Fernando José Sandoval Catellanos
Titular de la Dependencia y/o Entidad



PAGINAS: 1/3

GOBIERNO DEL ESTADO DE CAMPECHE
SECRETARIA DE LA CONTRALORIA
FICHA TÉCNICA

SECONT
GOBIERNO DEL ESTADO
CAMPECHE 2015-2021



Ramo Administrativo: 28 ORGANISMOS PÚBLICOS DESCENTRALIZADOS
Unidad Responsable del Programa: 15 INSTITUTO CAMPECHANO
Denominación del Programa: 087 Programa de Educación Media Superior, Superior y de Posgrado
Tipo de Programa Presupuestario: 0

Alineación al Programa Sectorial

Coordinadora Sectorial:
Secretario Técnico:
Secretario Ejecutivo:
Objetivo Estratégico del Programa Sectorial: Fortalecer y consolidar la cobertura, equidad, calidad y pertinencia de las instituciones educativas del gobierno del estado en los niveles de educación media superior y superior, así como en la formación para el trabajo, promoviendo la adecuada implementación de la reforma educativa.
Estrategia del Programa Sectorial: 2.5. Ampliar y mejorar la infraestructura y el equipamiento de las instituciones de educación media, educación
Línea de Acción del Programa Sectorial: 2.5.3. Contar con una adecuada infraestructura educativa, en los niveles medio superior y superior mediante la implementación de programas eficientes de mantenimiento, ampliación, construcción y equipamiento acordes con las necesidades de cada localidad y región del estado.
Objetivo Estratégico de la Dependencia o Entidad:
Resumen Narrativo: Mantenimiento y equipamiento de espacios educativos del nivel Medio Superior y Superior

Datos de Identificación del Indicador

Orden	Fórmula	Tipo de Indicador
C925.A1084	(Número de solicitudes de servicios de mantenimiento realizados a los espacios educativos / Total de solicitudes de mantenimiento programadas) x100	GESTION
Dimensión del Indicador	Desagregación Geográfica	Tipo de valor de la Meta
Eficacia	ESTATAL	Relativo
Definición del Indicador	Nombre del Indicador	Unidad de Medida
FORTALECIMIENTO DE LA GESTIÓN CON BASE A LA ATENCIÓN DE NECESIDADES	0983 Porcentaje de solicitudes de servicios de mantenimiento realizados a los espacios educativos con relación al total de solicitudes programadas	489 Por ciento

Frecuencia de Medición: TRIMESTRAL

Transversalidad

Enfoque de transversalidad:	Enfoque de género
Hombre: 8022	Mujer: 12032 Total: 20054

Características del Indicador

Características	Calificación	Justificación
Adecuado	Cumple	Porque nos permite obtener los elementos necesarios para poder determinar nuestros porcentajes
Aporte Marginal	Cumple	Porque me permite obtener una tasa o porcentaje de representación del indicador
Claridad	Cumple	Porque es entendible por cualquier tipo de usuario
Economía	Cumple	Porque para la obtención de la información genera un costo no significativo
Monitoriable	Cumple	Porque los elementos presentados son suficientes y competentes para su comprobación
Relevancia	Cumple	Porque el resultado que ofrece y los elementos integrados para su medición son reales, importantes y competentes para su uso



GOBIERNO DEL ESTADO DE CAMPECHE
SECRETARIA DE LA CONTRALORIA
FICHA TÉCNICA



Contacto del Indicador

Nombre	Apellido Paterno	Apellido Materno
ING ABDIER ROBERTO	CETINA	LEÓN
Área	Puesto	Correo
DIRECCIÓN GENERAL DE PLANEACIÓN Y CALIDAD	DIRECTOR GENERAL DE PLANEACIÓN Y CALIDAD	planeacion@instcamp.edu.mx
Lada	Teléfono	Extensión
981	9818162480	106

Determinación de Metas - Viabilidad de la Meta

Meta acumulable:	No	Comportamiento del Indicador:	Regular	Factibilidad de la Meta:	Alta
Justificación de la factibilidad:	ESTO ES POSIBLE GRACIAS A LA GRAN OFERTA EDUCATIVA QUE NOS PERMITE CONTRIBUIR AL MEJORAMIENTO DE NUESTROS CENTROS EDUCATIVOS PERO SU FUNCIÓN ESTA DADA POR EL PRESUPUESTO ASIGNADO A ESTE INDICADOR				

Línea Base

Año	Indicador	Numerador	Denominador	Período
0	0	0	0	No aplica
Justificación de la línea base:	No aplica			
Año	Indicador	Numerador	Denominador	Período
0	0	0	0	No aplica
Justificación de la línea base:				

Parámetro de Semaforización

Tipo de Valor:	Porcentual		
Umbral Verde:	75 -110	Umbral Amarillo:	50-74 y 111 -120
		Umbral Rojo:	0 -49 y 121-130

Meta Sexenal

Año	Indicador	Numerador	Denominador	Período
0	0	0	0	No aplica

Características de las variables

Número de Variables: 2			
Nombre	Descripción de la variable	Unidad de Medida	
NÚMERO DE SOLICITUDES DE SERVICIOS DE MANTENIMIENTO REALIZADOS A LOS ESPACIOS EDUCATIVOS	ESTA VARIABLE DEPENDERÁ AL PRESUPUESTO ASIGNADO A ESTE INDICADOR, ASÍ COMO DE LA PLANEACIÓN REALIZADA PARA SU PRESUPUESTACIÓN	584 Solicitud	
Medios de Verificación	Desagregación Geográfica	Frecuencia	
www.instcamp.edu.mx, www.unacar.mx y www.uacam.mx	Estatal	Trimestral	
Fecha de Disponibilidad de la información:	Enero a Diciembre		

Nombre	Descripción de la variable	Unidad de Medida	
TOTAL DE SOLICITUDES DE MANTENIMIENTOS PROGRAMADAS	ESTA VARIABLE DEPENDERÁ AL PRESUPUESTO ASIGNADO A ESTE INDICADOR, ASÍ COMO DE LA PLANEACIÓN REALIZADA PARA SU PRESUPUESTACIÓN	584 Solicitud	
Medios de Verificación	Desagregación Geográfica	Frecuencia	
www.instcamp.edu.mx, www.unacar.mx y www.uacam.mx	Estatal	Trimestral	



PAGINAS: 3/3

GOBIERNO DEL ESTADO DE CAMPECHE
SECRETARIA DE LA CONTRALORIA
FICHA TÉCNICA

SECONT
GOBIERNO DEL ESTADO
CAMPECHE 2015-2021




Fecha de Disponibilidad de la información: Enero a Diciembre


Referencias Adicionales		
Referencia Internacional	Referencia Nacional	Comentario Técnico
0	0	No aplica

Series Estadísticas		
Ciclo	Valor	Período
0	0	No aplica

Metas Ciclo Presupuestario				
Período	Indicador	Numerador	Denominador	Período
Periodo 1		100	353	353 ENERO-MARZO
Periodo 2		100	332	332 ABRIL-JUNIO
Periodo 3		100	312	312 JULIO-SEPTIEMBRE
Periodo 4		100	335	335 OCTUBRE-DICIEMBRE

Resultado del Indicador					
Trimestre	Variable 1	Variable 2	Algoritmo	Resultado	Período
Enero - Marzo	355.00	353.00	(Variable_1/Variable_2)*100	100.56	Enero - Marzo
Anual				100.56	Enero - Diciembre


Mtro Marco Antonio Garay Aguilar
Responsable del Indicador


DR. Fernando José Sandoval Castellanos
Titular de la Dependencia y/o Entidad



PAGINAS: 1/3

GOBIERNO DEL ESTADO DE CAMPECHE
SECRETARIA DE LA CONTRALORIA
FICHA TÉCNICA

SECONT
GOBIERNO DEL ESTADO
CAMPECHE 2015-2021



Ramo Administrativo: 28 ORGANISMOS PÚBLICOS DESCENTRALIZADOS
Unidad Responsable del Programa:
15 INSTITUTO CAMPECHANO
Denominación del Programa: 087 Programa de Educación Media Superior, Superior y de Posgrado
Tipo de Programa Presupuestario: 0

Alineación al Programa Sectorial

Coordinadora Sectorial:	
Secretario Técnico:	
Secretario Ejecutivo:	
Objetivo Estratégico del Programa Sectorial:	Fortalecer y consolidar la cobertura, equidad, calidad y pertinencia de las instituciones educativas del gobierno del estado en los niveles de educación media superior y superior, así como en la formación para el trabajo, promoviendo la adecuada implementación de la reforma educativa.
Estrategia del Programa Sectorial:	2.4. Favorecer el uso de nuevas tecnologías de la información y comunicación, tanto en procesos académicos como administrativos.
Línea de Acción del Programa Sectorial:	2.4.5. Impulsar la conectividad en escuelas, a través de su acceso a tecnologías de la información y la comunicación.
Objetivo Estratégico de la Dependencia o Entidad:	
Resumen Narrativo:	Servicio de consulta de acervo bibliográfico

Datos de Identificación del Indicador

Orden	Fórmula	Tipo de Indicador
C925.A1959	Número de libros en existencia en las bibliotecas / Número total de estudiantes	GESTION
Dimensión del Indicador	Desagregación Geográfica	Tipo de valor de la Meta
Eficiencia	ESTATAL	Gestión
Definición del Indicador	Nombre del Indicador	Unidad de Medida
MEJORA EN LOS SERVICIOS EDUCATIVOS PARA LOS ESTUDIANTES	0985 Promedio de libros por joven	363 Libro

Frecuencia de Medición: ANUAL

Transversalidad

Enfoque de transversalidad:	Enfoque de género
Hombre: 12032	Mujer: 8022 Total: 20054

Características del Indicador

Características	Calificación	Justificación
Adecuado	Cumple	porque nos permite obtener los elementos necesarios para poder determinar nuestros porcentajes
Aporte Marginal	Cumple	Porque nos permite obtener una tasa o porcentaje de representación del indicador
Claridad	Cumple	Porque es entendible por cualquier tipo de usuario
Economía	Cumple	Porque la obtención de la información genera un costo no significativo
Monitoriable	Cumple	Porque los elementos presentados son suficientes y competentes para su comprobación
Relevancia	Cumple	Porque el resultado que ofrece y los elementos integrados para su medición, son reales, importantes y competentes para su uso

Contacto del Indicador

Nombre	Apellido Paterno	Apellido Materno
--------	------------------	------------------



GOBIERNO DEL ESTADO DE CAMPECHE
SECRETARIA DE LA CONTRALORIA
FICHA TÉCNICA

SECONT
GOBIERNO DEL ESTADO
CAMPECHE 2015-2021



PAGINAS: 2/3

ABDIER ROBERTO

CETINA

LEÓN

Área	Puesto	Correo
DIRECCIÓN GENERAL DE PLANEACIÓN Y CALIDAD	DIRECTOR GENERAL DE PLANEACIÓN Y CALIDAD	planeacion@inscamp.edu.mx
Lada	Teléfono	Extensión
981	9818162480	106

Determinación de Metas - Viabilidad de la Meta

Meta acumulable:	No	Comportamiento del Indicador:	Ascendente	Factibilidad de la Meta:	Alta
Justificación de la factibilidad:	ESTO ES POSIBLE GRACIAS A LA GRAN OFERTA EDUCATIVA, QUE NOS PERMITE CONTRIBUIR AL MEJORAMIENTO DE NUESTROS CENTROS EDUCATIVOS, PERO SU FUNCIÓN ESTA DADA POR EL PRESUPUESTO ASIGNADO A ESTE INDICADOR				

Línea Base

Año	Indicador	Numerador	Denominador	Periodo
0	0	0	0	No aplica
Justificación de la línea base: No aplica				
Año	Indicador	Numerador	Denominador	Periodo
0	0	0	0	No aplica
Justificación de la línea base:				

Parámetro de Semaforización

Tipo de Valor:	Absoluto				
Umbral Verde:	9-13	Umbral Amarillo:	6-8.9	Umbral Rojo:	0-5.9

Meta Sexenal

Meta Intermedia

Año	Indicador	Numerador	Denominador	Periodo
0	0	0	0	No aplica

Características de las variables

Número de Variables: 2

Nombre	Descripción de la variable	Unidad de Medida
NÚMERO DE LIBROS EN EXISTENCIA EN LAS BIBLIOTECAS	ESTA VARIABLE DEPENDERÁ AL PRESUPUESTO ASIGNADO A ESTE INDICADOR, ASÍ COMO LA PLANEACIÓN REALIZADA PARA SU PRESUPUESTACIÓN.	363 Libro
Medios de Verificación	Desagregación Geográfica	Frecuencia
www.inscamp.edu.mx , www.unacar.mx , www.uacam.mx	ESTATAL	ANUAL
Fecha de Disponibilidad de la información:	DICIEMBRE	

Nombre	Descripción de la variable	Unidad de Medida
NÚMERO TOTAL DE ESTUDIANTES	ESTA VARIABLE DEPENDERÁ AL PRESUPUESTO ASIGNADO A ESTE INDICADOR, ASÍ COMO LA PLANEACIÓN REALIZADA PARA SU PRESUPUESTACIÓN.	272 Estudiante
Medios de Verificación	Desagregación Geográfica	Frecuencia
www.inscamp.edu.mx , www.unacar.mx , www.uacam.mx	ESTATAL	ANUAL
Fecha de Disponibilidad de la información:	DICIEMBRE	



Gobierno del Estado de Campeche
Secretaría de la Contraloría
Ficha Técnica



Referencias Adicionales

Referencia Internacional	Referencia Nacional	Comentario Técnico
0	0	No aplica

Series Estadísticas

Ciclo	Valor	Período
0	0	No aplica

Metas Ciclo Presupuestario

Período	Indicador	Numerador	Denominador	Período
Periodo 1		11	225377	20054: OCTUBRE-DICIEMBRE

Resultado del Indicador

Trimestre	Variable 1	Variable 2	Algoritmo	Resultado	Período
Enero - Marzo	0.00	0.00	Variable_1/Variable_2	0.00	Enero - Marzo
Anual				0.00	Enero - Diciembre


Mtra. Selene Sandoval Mendicuti
Responsable del Indicador


DR. Fernando José Sandoval Castellanos
Titular de la Dependencia y/o Entidad



PAGINAS: 1/3

GOBIERNO DEL ESTADO DE CAMPECHE
SECRETARIA DE LA CONTRALORIA
FICHA TÉCNICA

SECINT
GOBIERNO DEL ESTADO
CAMPECHE 2015-2021



Ramo Administrativo: 28 ORGANISMOS PÚBLICOS DESCENTRALIZADOS
Unidad Responsable del Programa:
15 INSTITUTO CAMPECHANO
Denominación del Programa: 087 Programa de Educación Media Superior, Superior y de Posgrado
Tipo de Programa Presupuestario: 0

Alineación al Programa Sectorial

Coordinadora Sectorial:	
Secretario Técnico:	
Secretario Ejecutivo:	
Objetivo Estratégico del Programa Sectorial:	Fortalecer y consolidar la cobertura, equidad, calidad y pertinencia de las instituciones educativas del gobierno del estado en los niveles de educación media superior y superior, así como en la formación para el trabajo, promoviendo la adecuada implementación de la reforma educativa.
Estrategia del Programa Sectorial:	2.6. Asegurar la mayor cobertura, inclusión y equidad en formación para el trabajo, educación media superior y educación superior, entre todos los grupos de la población.
Línea de Acción del Programa Sectorial:	2.6.3. Ampliar el número de becas educativas y de transporte para estudiantes de menores recursos en los niveles medio superior y superior, 2.6.5. Promover una mayor integración entre los distintos niveles educativos para aumentar la pertinencia de los alumnos en el sistema.
Objetivo Estratégico de la Dependencia o Entidad:	
Resumen Narrativo:	Acompañamiento de los jóvenes en su formación académica (deporte, cultura, asesorías, tutorías, etc.)

Datos de Identificación del Indicador

Orden	Fórmula	Tipo de Indicador
C925.A1102	(Total de jóvenes atendidos en servicios de tutorías / Total de jóvenes matriculados en la Universidad) x100	GESTION
Dimensión del indicador	Desagregación Geográfica	Tipo de valor de la Meta
Eficacia	ESTATAL	Relativo
Definición del indicador	Nombre del indicador	Unidad de Medida
FORTALECIMIENTO DEL INDICADOR CON BASE A LA ATENCIÓN DE NECESIDADES DE LOS ALUMNOS	0980 Porcentaje de jóvenes atendidos con tutorías	489 Por ciento

Frecuencia de Medición: TRIMESTRAL

Transversalidad

Enfoque de transversalidad:	Enfoque de género	
Hombre: 8022	Mujer: 12032	Total: 20054

Características del Indicador

Características	Calificación	Justificación
Adecuado	Cumple	Porque nos permite obtener los elementos necesarios para poder determinar nuestros porcentajes
Aporte Marginal	Cumple	Porque me permite obtener una tasa o porcentaje de representación del indicador
Claridad	Cumple	Porque es entendible por cualquier tipo de usuario
Economía	Cumple	Porque para la obtención de la información genera un costo no significativo
Monitoriable	Cumple	Porque los elementos presentados son suficientes y competentes para su comprobación
Relevancia	Cumple	Porque el resultado que ofrece y los elementos integrados para su medición son reales, importantes y competentes para su uso



GOBIERNO DEL ESTADO DE CAMPECHE
SECRETARIA DE LA CONTRALORIA
FICHA TÉCNICA



Contacto del Indicador		
Nombre	Apellido Paterno	Apellido Materno
ING ABDIER ROBERTO	CETINA	LEÓN
Area	Puesto	Correo
DIRECCIÓN GENERAL DE PLANEACIÓN Y CALIDAD	DIRECTOR GENERAL DE PLANEACIÓN Y CALIDAD	planeacion@instcamp.edu.mx
Lada	Teléfono	Extensión
981	9818162480	106

Determinación de Metas - Viabilidad de la Meta					
Meta acumulable:	Si	Comportamiento del Indicador:	Ascendente	Factibilidad de la Meta:	Alta
Justificación de la factibilidad:	Se pretende otorgar tutorías minimo una vez en el ciclo escolar a los alumnos matriculados				

Linea Base				
Año	Indicador	Numerador	Denominador	Periodo
0	0	0	0	No aplica
Justificación de la línea base:	No aplica			

Año	Indicador	Numerador	Denominador	Periodo
0	0	0	0	No aplica
Justificación de la línea base:				

Parámetro de SemafORIZACIÓN					
Tipo de Valor:	Porcentual				
Umbral Verde:	75 -100	Umbral Amarillo:	50 -74	Umbral Rojo:	0 -49

Meta Sexenal

Meta Intermedia				
Año	Indicador	Numerador	Denominador	Periodo
0	0	0	0	No aplica

Características de las variables

Número de Variables: 2		
Nombre	Descripción de la variable	Unidad de Medida
TOTAL DE JÓVENES ATENDIDOS EN SERVICIO DE TUTORÍAS	Esta variable dependerá del presupuesto asignado a este indicador así como la planeación realizada para su presupuestación.	489 Por ciento
Medios de Verificación	Desagregación Geográfica	Frecuencia
www.unacar.mx, www.uacam.mx y www.instcamp.edu.mx	Estatal	Trimestral
Fecha de Disponibilidad de la información:	Marzo, Junio, Septiembre y Diciembre	

Nombre	Descripción de la variable	Unidad de Medida
TOTAL DE JÓVENES MATRICULADOS EN LA UNIVERSIDAD	Esta variable dependerá del presupuesto asignado a este indicador así como la planeación realizada para su presupuestación.	489 Por ciento
Medios de Verificación	Desagregación Geográfica	Frecuencia
www.unacar.mx, www.uacam.mx y www.instcamp.edu.mx	Estatal	Trimestral
Fecha de Disponibilidad de la información:	Marzo, Junio, Septiembre y Diciembre	



GOBIERNO DEL ESTADO DE CAMPECHE
SECRETARIA DE LA CONTRALORIA
FICHA TÉCNICA



Referencias Adicionales		
Referencia Internacional	Referencia Nacional	Comentario Técnico
0	0	N/A

Series Estadísticas		
Ciclo	Valor	Período
0	0	No aplica

Metas Ciclo Presupuestario				
Período	Indicador	Numerador	Denominador	Período
Periodo 1		27	5458	20054 ENERO-MARZO
Periodo 2		54	10948	20054 ABRIL-JUNIO
Periodo 3		85	17080	20054 JULIO-SEPTIEMBRE
Periodo 4		100	20054	20054 OCTUBRE-DICIEMBRE

Resultado del Indicador					
Trimestre	Variable 1	Variable 2	Algoritmo	Resultado	Período
Enero - Marzo	7,726.00	20,054.00	(Variable_1/Variable_2)*100	38.52	Enero - Marzo
Anual				38.52	Enero - Diciembre

Mtra. Selene Sandoval Mendicuti

Responsable del Indicador

DR. Fernando José Sandoval Castellanos

Titular de la Dependencia y/o Entidad



PAGINAS: 1/3

GOBIERNO DEL ESTADO DE CAMPECHE
SECRETARIA DE LA CONTRALORIA
FICHA TÉCNICA

SECONT
 GOBIERNO DEL ESTADO
 CAMPECHE 2015-2021



Ramo Administrativo: 28 ORGANISMOS PÚBLICOS DESCENTRALIZADOS
Unidad Responsable del Programa:
 15 INSTITUTO CAMPECHANO
Denominación del Programa: 087 Programa de Educación Media Superior, Superior y de Posgrado
Tipo de Programa Presupuestario: 0

Alineación al Programa Sectorial

Coordinadora Sectorial:	
Secretario Técnico:	
Secretario Ejecutivo:	
Objetivo Estratégico del Programa Sectorial:	Fortalecer y consolidar la cobertura, equidad, calidad y pertinencia de las instituciones educativas del gobierno del estado en los niveles de educación media superior y superior, así como en la formación para el trabajo, promoviendo la adecuada implementación de la reforma educativa.
Estrategia del Programa Sectorial:	2.3. Impulsar al profesionalización y certificación de los docentes y directivos en las instituciones de formación para el trabajo, educación media superior y educación superior del estado.
Línea de Acción del Programa Sectorial:	2.3.3. Fomentar la capacitación permanente de los docentes en la comprensión y dominio del modelo educativo, la práctica pedagógica y el manejo de las tecnologías de la información, con fines académicos, 2.3.5. Impulsar la capacitación de docentes y directivos de educación media superior en el enfoque por competencias (PROFORDEMS), e incrementar la certificación de docentes (CERTIDEMS).
Objetivo Estratégico de la Dependencia o Entidad:	
Resumen Narrativo:	Formación integral de investigadores

Datos de Identificación del Indicador

Orden	Formulación	Tipo de Indicador
C927.A1092	(Número de maestros que obtienen un posgrado / Total de la plantilla global docente) x100	GESTION
Dimensión del indicador	Desagregación Geográfica	Tipo de valor de la Meta
Eficacia	ESTATAL	Relativo
Definición del indicador	Nombre del indicador	Unidad de Medida
FORTALECIMIENTO DE LA ACTUALIZACIÓN Y CAPACITACIÓN DOCENTE	0988 Porcentaje de maestros que obtienen un Posgrado con relación a la planta docente	489 Por ciento
Frecuencia de Medición: ANUAL		

Transversalidad

Enfoque de transversalidad:	Enfoque de género	
Hombre: 8022	Mujer: 12032	Total: 20054

Características del Indicador

Características	Calificación	Justificación
Adecuado	Cumple	Porque nos permite obtener los elementos necesarios para poder determinar nuestros porcentajes
Aporte Marginal	Cumple	Porque me permite obtener una tasa o porcentaje de representación del indicador
Claridad	Cumple	Porque es entendible por cualquier tipo de usuario
Economía	Cumple	Porque para la obtención de la información genera un costo no significativo
Monitoriable	Cumple	Porque los elementos presentados son suficientes y competentes para su comprobación
Relevancia	Cumple	Porque el resultado que ofrece y los elementos integrados para su medición son reales, importantes y competentes para su uso



GOBIERNO DEL ESTADO DE CAMPECHE
SECRETARIA DE LA CONTRALORIA
FICHA TÉCNICA

SECONT
GOBIERNO DEL ESTADO
CAMPECHE 2015-2021



PAGINAS: 2/3

Contacto del Indicador		
Nombre	Apellido Paterno	Apellido Materno
ING ABDIER ROBERTO	CETINA	LEÓN
Área	Puesto	Correo
DIRECCIÓN GENERAL DE PLANEACIÓN Y CALIDAD	DIRECTOR GENERAL DE PLANEACIÓN Y CALIDAD	planeacion@innstcamp.edu.mx
Lada	Teléfono	Extensión
981	9818162480	106

Determinación de Metas - Viabilidad de la Meta					
Meta acumulable:	No	Comportamiento del Indicador:	Ascendente	Factibilidad de la Meta:	Alta
Justificación de la factibilidad:	ESTO ES POSIBLE GRACIAS A LA GRAN DEMANDA DE LA OFERTA EDUCATIVA QUE NOS PERMITE CONTRIBUIR AL MEJORAMIENTO DE NUESTROS CENTROS EDUCATIVOS PERO SU FUNCIÓN ESTA DADA POR EL PRESUPUESTO ASIGNADO A ESTA PARTIDA				

Linea Base				
Año	Indicador	Numerador	Denominador	Periodo
0	0	0	0	No aplica
Justificación de la línea base:	No aplica			
Año	Indicador	Numerador	Denominador	Periodo
0	0	0	0	No aplica
Justificación de la línea base:	No aplica			

Parámetro de Semafización					
Tipo de Valor:	Porcentual				
Umbral Verde:	3 -5	Umbral Amarillo:	1 - 2.9	Umbral Rojo:	0 -0.99

Meta Sexenal				
0	0	0	0	No aplica

Meta Intermedia				
Año	Indicador	Numerador	Denominador	Periodo
0	0	0	0	No aplica

Características de las variables			
Número de Variables: 2			

Nombre	Descripción de la variable	Unidad de Medida
NÚMERO DE MAESTROS QUE OBTIENEN UN POSGRADO	ESTA VARIABLE DEPENDERÁ DEL PRESUPUESTO ASIGNADO A ESTA PARTIDA, ASÍ COMO DE LA PLANEACIÓN REALIZADA PARA SU PRESUPUESTACIÓN.	376 Maestros
Medios de Verificación	Desagregación Geográfica	Frecuencia
www.instcamp.edu.mx, www.unacar.mx y www.uacam.mx	Estatal	Anual
Fecha de Disponibilidad de la información:	Octubre- Diciembre	

Nombre	Descripción de la variable	Unidad de Medida
TOTAL DE LA PLANTILLA GLOBAL DOCENTE	ESTA VARIABLE DEPENDERÁ DEL PRESUPUESTO ASIGNADO A ESTA PARTIDA, ASÍ COMO DE LA PLANEACIÓN REALIZADA PARA SU PRESUPUESTACIÓN.	226 Docente
Medios de Verificación	Desagregación Geográfica	Frecuencia
www.instcamp.edu.mx, www.unacar.mx y www.uacam.mx	Estatal	Anual



GOBIERNO DEL ESTADO DE CAMPECHE
SECRETARIA DE LA CONTRALORIA
FICHA TÉCNICA



Fecha de Disponibilidad de la Información: Octubre-Diciembre


Referencias Adicionales		
Referencia Internacional	Referencia Nacional	Comentario Técnico
0	0	No aplica

Series Estadísticas		
Ciclo	Valor	Período
0	0	No aplica

Metas Ciclo Presupuestario				
Período	Indicador	Numerador	Denominador	Período
Periodo 1		3	51	1504 OCTUBRE-DICIEMBRE

Resultado del Indicador					
Trimestre	Variable 1	Variable 2	Algoritmo	Resultado	Período
Enero - Marzo	0.00	0.00	(Variable_1/Variable_2)*100	0.00	Enero - Marzo
Anual				0.00	Enero - Diciembre


Mtra. Xicoténcalt Sahagún Arcila
Responsable del Indicador


DR. Fernando José Sandoval Castellanos
Titular de la Dependencia y/o Entidad



GOBIERNO DEL ESTADO DE CAMPECHE
SECRETARIA DE LA CONTRALORIA
FICHA TÉCNICA



Ramo Administrativo: 28 ORGANISMOS PÚBLICOS DESCENTRALIZADOS
Unidad Responsable del Programa:
15 INSTITUTO CAMPECHANO
Denominación del Programa: 087 Programa de Educación Media Superior, Superior y de Posgrado
Tipo de Programa Presupuestario: 0

Alineación al Programa Sectorial

Coordinadora Sectorial:	
Secretario Técnico:	
Secretario Ejecutivo:	
Objetivo Estratégico del Programa Sectorial:	Fortalecer y consolidar la cobertura, equidad, calidad y pertinencia de las instituciones educativas del gobierno del estado en los niveles de educación media superior y superior, así como en la formación para el trabajo, promoviendo la adecuada implementación de la reforma educativa.
Estrategia del Programa Sectorial:	2.4. Favorecer el uso de nuevas tecnologías de la información y comunicación, tanto en procesos académicos como administrativos.
Línea de Acción del Programa Sectorial:	2.4.1. Alentar el uso de las nuevas tecnologías de la información con proyectos que ofrezcan oportunidades de acceso la sociedad del conocimiento.
Objetivo Estratégico de la Dependencia o Entidad:	
Resumen Narrativo:	Realización y difusión de proyectos de investigación

Datos de Identificación del Indicador

Orden	Fórmula	Tipo de Indicador
C927.A1100	Número de publicaciones científicas realizadas	GESTION
Dimensión del indicador	Desagregación Geográfica	Tipo de valor de la Meta
Eficacia	ESTATAL	Gestión
Definición del indicador	Nombre del indicador	Unidad de Medida
FORTALECIMIENTO DE LA INNOVACIÓN Y QUEHACER CIENTÍFICO	0989 Publicaciones científicas realizadas	520 Publicación

Frecuencia de Medición: ANUAL

Transversalidad

Enfoque de transversalidad:	Enfoque de género
Hombre: 8022	Mujer: 12032 Total: 20054

Características del Indicador

Características	Calificación	Justificación
Adecuado	Cumple	Porque nos permite obtener los elementos necesarios para poder determinar nuestros porcentajes
Aporte Marginal	Cumple	Porque me permite obtener una tasa o porcentaje de representación del indicador
Claridad	Cumple	Porque es entendible por cualquier tipo de usuario
Economía	Cumple	Porque para la obtención de la información genera un costo no significativo
Monitoriable	Cumple	Porque los elementos presentados son suficientes y competentes para su comprobación
Relevancia	Cumple	Porque el resultado que ofrece y los elementos integrados para su medición son reales, importantes y competentes para su uso

Contacto del Indicador

Nombre	Apellido Paterno	Apellido Materno
--------	------------------	------------------



GOBIERNO DEL ESTADO DE CAMPECHE
SECRETARIA DE LA CONTRALORIA
FICHA TÉCNICA

SECONT
GOBIERNO DEL ESTADO
CAMPECHE 2015-2021



PAGINAS: 2/3

ING ABDIER ROBERTO

CETINA

LEÓN

Área	Puesto	Correo
DIRECCIÓN GENERAL DE PLANEACIÓN Y CALIDAD	DIRECTOR GENERAL DE PLANEACIÓN Y CALIDAD	planeacion@instcamp.edu.mx
Lada	Teléfono	Extensión
981	9818162480	106

Determinación de Metas - Viabilidad de la Meta

Meta acumulable:	No	Comportamiento del Indicador:	Ascendente	Factibilidad de la Meta:	Media
Justificación de la factibilidad:	ESTO ES POSIBLE GRACIAS A LA GRAN DEMANDA DE LA OFERTA EDUCATIVA QUE NOS PERMITE CONTRIBUIR AL MEJORAMIENTO DE NUESTROS CENTROS EDUCATIVOS PERO SU FUNCIÓN ESTA DADA POR EL PRESUPUESTO ASIGNADO A ESTA PARTIDA.				

Línea Base

Año	Indicador	Numerador	Denominador	Período
0	0	0	0	No aplica
Justificación de la línea base: No aplica				
Año	Indicador	Numerador	Denominador	Período
0	0	0	0	No aplica
Justificación de la línea base:				

Parámetro de Semafización

Tipo de Valor:	Absoluto				
Umbral Verde:	50 -70	Umbral Amarillo:	30 -49	Umbral Rojo:	0 -29

Meta Sexenal

Meta Intermedia

Año	Indicador	Numerador	Denominador	Período
0	0	0	0	No aplica

Características de las variables

Número de Variables: 1		
Nombre	Descripción de la variable	Unidad de Medida
NÚMERO DE PUBLICACIONES CIENTÍFICAS REALIZADAS	ESTA VARIABLE DEPENDERÁ DEL PRESUPUESTO ASIGNADO A ESTE INDICADOR ASÍ COMO LA PLANEACIÓN REALIZADA PARA SU PRESUPUESTACIÓN.	520 Publicación
Medios de Verificación	Desagregación Geográfica	Frecuencia
www.instcamp.edu.mx, www.uacam.mx y www.unacar.mx	Estatal	Anual
Fecha de Disponibilidad de la información:	Octubre-Diciembre	

Referencias Adicionales

Referencia Internacional	Referencia Nacional	Comentario Técnico
0	0	No aplica

Series Estadísticas

Ciclo	Valor	Período
0	0	No aplica





GOBIERNO DEL ESTADO DE CAMPECHE
SECRETARIA DE LA CONTRALORIA
FICHA TÉCNICA



Metas Ciclo Presupuestario				
Periodo	Indicador	Numerador	Denominador	Periodo
Periodo 1		66	66	0: OCTUBRE-DICIEMBRE

Resultado del Indicador				
Trimestre	Variable_1	Algoritmo	Resultado	Periodo
Enero - Marzo	0.00	Variable_1	0.00	Enero - Marzo
Anual			0.00	Enero - Diciembre


Mtra. Xicotencatl Sahagún Arcila
Responsable del Indicador


DR. Fernando José Sandoval Castellanos
Titular de la Dependencia y/o Entidad



GOBIERNO DEL ESTADO DE CAMPECHE
SECRETARIA DE LA CONTRALORIA
FICHA TÉCNICA

SECONT
GOBIERNO DEL ESTADO
CAMPECHE 2015-2021



PAGINAS: 1/3

Ramo Administrativo: 28 ORGANISMOS PÚBLICOS DESCENTRALIZADOS
Unidad Responsable del Programa:
15 INSTITUTO CAMPECHANO
Denominación del Programa: 087 Programa de Educación Media Superior, Superior y de Posgrado
Tipo de Programa Presupuestario: 0

Alineación al Programa Sectorial

Coordinadora Sectorial:	
Secretario Técnico:	
Secretario Ejecutivo:	
Objetivo Estratégico del Programa Sectorial:	Fortalecer y consolidar la cobertura, equidad, calidad y pertinencia de las instituciones educativas del gobierno del estado en los niveles de educación media superior y superior, así como en la formación para el trabajo, promoviendo la adecuada implementación de la reforma educativa.
Estrategia del Programa Sectorial:	2.2. Procurar la pertinencia en la formación para el trabajo, la educación media superior la educación superior, a través de promover una educación basada valores y de intensificar la vinculación con los sectores sociales y productivos del estado.
Línea de Acción del Programa Sectorial:	2.2.4. Incrementar los convenios de colaboración y alianza estratégica entre los sectores productivos con los programas de formación para el trabajo, educación media superior, y educación superior en el estado, asegurando la participación práctica de los estudiantes en sus áreas de estudio.
Objetivo Estratégico de la Dependencia o Entidad:	
Resumen Narrativo:	Establecimiento de convenios con el sector productivo

Datos de Identificación del Indicador

Orden	Formúla	Tipo de Indicador
C928.A1101	(Total de convenios celebrados con el sector productivo / Total de convenios programados con el sector productivo) x100	GESTION
Dimensión del Indicador	Desagregación Geográfica	Tipo de valor de la Meta
Eficacia	ESTATAL	Relativo
Definición del indicador	Nombre del indicador	Unidad de Medida
TOTAL DE CONVENIOS CELEBRADOS CON EL SECTOR PRODUCTIVO	0990 Porcentaje de convenios celebrados con el sector productivo con relación a los programados	489 Por ciento

Frecuencia de Medición: ANUAL

Transversalidad

Enfoque de transversalidad:	Enfoque de género	
Hombre: 8022	Mujer: 12032	Total: 20054

Características del Indicador

Características	Calificación	Justificación
Adecuado	Cumple	Porque nos permite obtener los elementos necesarios para poder determinar nuestros porcentajes
Aporte Marginal	Cumple	Porque me permite obtener una tasa o porcentaje de representación del indicador
Claridad	Cumple	Porque es entendible por cualquier tipo de usuario
Economía	Cumple	Porque para la obtención de la información genera un costo no significativo
Monitoreable	Cumple	Porque los elementos presentados son suficientes y competentes para su comprobación
Relevancia	Cumple	Porque el resultado que ofrece y los elementos integrados para su medición son reales, importantes y competentes para su uso



GOBIERNO DEL ESTADO DE CAMPECHE
SECRETARIA DE LA CONTRALORIA
FICHA TÉCNICA

SECONT
GOBIERNO DEL ESTADO
CAMPECHE 2015-2021



PAGINAS: 2/3

Contacto del Indicador		
Nombre	Apellido Paterno	Apellido Materno
ING ABDIER ROBERTO	CETINA	LEÓN
Area	Puesto	Correo
DIRECCIÓN GENERAL DE PLANEACIÓN Y CALIDAD	DIRECTOR GENERAL DE PLANEACIÓN Y CALIDAD	planeacion@instcamp.edu.mx
Lada	Teléfono	Extensión
981	9818162480	106

Determinación de Metas - Viabilidad de la Meta					
Meta acumulable:	No	Comportamiento del Indicador:	Regular	Factibilidad de la Meta:	Alta
Justificación de la factibilidad:	Esto es posible gracias a la gestión de los convenios celebrados con las empresas del sector productivo				

Linea Base				
Año	Indicador	Numerador	Denominador	Período
0	0	0	0	No aplica
Justificación de la línea base:	No aplica			
Año	Indicador	Numerador	Denominador	Período
0	0	0	0	No aplica
Justificación de la línea base:				

Parámetro de Semaforización					
Tipo de Valor:	Porcentual				
Umbral Verde:	75 -110	Umbral Amarillo:	50 -74 y 111 -120	Umbral Rojo:	0-49 y 121-130

Meta Sexenal

Meta Intermedia				
Año	Indicador	Numerador	Denominador	Período
0	0	0	0	No aplica

Características de las variables

Número de Variables: 2				
Nombre	Descripción de la variable	Unidad de Medida		
TOTAL DE CONVENIOS CELEBRADOS CON EL SECTOR PRODUCTIVO	Esta variable dependerá del presupuesto asignado a este indicador, así como de la planeación realizada para su presupuestación.	181 Convenio		
Medios de Verificación	Desagregación Geográfica	Frecuencia		
www.instcamp.edu.mx	ESTATAL	ANUAL		
Fecha de Disponibilidad de la información:	OCTUBRE-DICIEMBRE			
Nombre	Descripción de la variable	Unidad de Medida		
Total de convenios programados con el sector productivo	Esta variable dependerá del presupuesto asignado a este indicador, así como de la planeación realizada para su presupuestación.	181 Convenio		
Medios de Verificación	Desagregación Geográfica	Frecuencia		
www.instcamp.edu.mx	ESTATAL	ANUAL		
Fecha de Disponibilidad de la información:	OCTUBRE-DICIEMBRE			



GOBIERNO DEL ESTADO DE CAMPECHE
SECRETARIA DE LA CONTRALORIA
FICHA TÉCNICA





Referencias Adicionales		
Referencia Internacional	Referencia Nacional	Comentario Técnico
0	0	No aplica

Series Estadísticas		
Ciclo	Valor	Período
0	0	No aplica

Metas Ciclo Presupuestario				
Período	Indicador	Numerador	Denominador	Período
Periodo 1		100	37	37 Octubre-Diciembre

Resultado del indicador					
Trimestre	Variable 1	Variable 2	Algoritmo	Resultado	Período
Enero - Marzo	0.00	0.00	(Variable_1/Variable_2)	0.00	Enero - Marzo
Anual			*100	0.00	Enero - Diciembre


Mtra. Xicotencatl Sahagún Arcila
Responsable del Indicador


DR. Fernando José Sandoval Castellanos
Titular de la Dependencia y/o Entidad



PAGINAS: 1/3

GOBIERNO DEL ESTADO DE CAMPECHE
SECRETARIA DE LA CONTRALORIA
FICHA TÉCNICA

SECONT
 GOBIERNO DEL ESTADO
 CAMPECHE 2015-2021



Ramo Administrativo: 28 ORGANISMOS PÚBLICOS DESCENTRALIZADOS
Unidad Responsable del Programa:
 15 INSTITUTO CAMPECHANO
Denominación del Programa: 087 Programa de Educación Media Superior, Superior y de Posgrado
Tipo de Programa Presupuestario: 0

Alineación al Programa Sectorial

Coordinadora Sectorial:	
Secretario Técnico:	
Secretario Ejecutivo:	
Objetivo Estratégico del Programa Sectorial:	Fortalecer y consolidar la cobertura, equidad, calidad y pertinencia de las instituciones educativas del gobierno del estado en los niveles de educación media superior y superior, así como en la formación para el trabajo, promoviendo la adecuada implementación de la reforma educativa.
Estrategia del Programa Sectorial:	2.6.Asegurar mayor cobertura, inclusión y equidad en formación para el trabajo, educación media superior y educación superior, entre los grupos de la población.
Línea de Acción del Programa Sectorial:	2.6.5.Promover una mayor integración entre los distintos niveles educativos para aumentar la permanencia de los alumnos en el sistema.
Objetivo Estratégico de la Dependencia o Entidad:	
Resumen Narrativo:	Servicios educativos para Media Superior, Superior y Posgrado brindados

Datos de Identificación del Indicador

Orden	Fórmula	Tipo de Indicador
C925	$\left[\frac{\text{Matrícula atendida en el nivel Medio Superior, Superior y Posgrado en el año actual}}{\text{Matrícula atendida en el nivel Medio Superior, Superior y Posgrado en el año anterior}-1} \right] \times 100$	GESTION
Dimensión del indicador	Desagregación Geográfica	Tipo de valor de la Meta
Eficacia	ESTATAL	Relativo
Definición del indicador	Nombre del indicador	Unidad de Medida
PROMOVER UNA INTEGRACIÓN ENTRE LOS DISTINTOS NIVELES EDUCATIVOS PARA AUMENTAR LA PERMANENCIA DE LOS ALUMNOS.	0974 Tasa de variación de la matrícula atendida en el nivel Medio Superior, Superior y Posgrado	489 Por ciento

Frecuencia de Medición: SEMESTRAL

Transversalidad

Enfoque de transversalidad:	Enfoque de género
Hombre: 8022	Mujer: 12032 Total: 20054

Características del Indicador

Características	Calificación	Justificación
Adecuado	Cumple	Porque nos permite obtener los elementos necesarios para poder determinar nuestros porcentajes
Aporte Marginal	Cumple	Porque me permite obtener una tasa o porcentaje de representación del indicador
Claridad	Cumple	Porque es entendible por cualquier tipo de usuario
Economía	Cumple	Porque para la obtención de la información genera un costo no significativo
Monitoriable	Cumple	Porque los elementos presentados son suficientes y competentes para su comprobación
Relevancia	Cumple	Porque el resultado que ofrece y los elementos integrados para su medición son reales, importantes y competentes para su uso



GOBIERNO DEL ESTADO DE CAMPECHE
SECRETARIA DE LA CONTRALORIA
FICHA TÉCNICA



Contacto del Indicador		
Nombre	Apellido Paterno	Apellido Materno
ING ABDIER ROBERTO	CETINA	LEÓN
Area	Puesto	Correo
DIRECCIÓN GENERAL DE PLANEACIÓN Y CALIDAD	DIRECTOR GENERAL DE PLANEACIÓN Y CALIDAD	planeacion@instcamp.edu.mx
Lada	Teléfono	Extensión
981	9818162480	106

Determinación de Metas - Viabilidad de la Meta					
Meta acumulable:	No	Comportamiento del Indicador:	Ascendente	Factibilidad de la Meta:	Alta
Justificación de la factibilidad:	ESTO ES POSIBLE GRACIAS A LA GRAN OFERTA EDUCATIVA QUE NOS PERMITE CONTRIBUIR AL MEJORAMIENTO DE NUESTROS CENTROS EDUCATIVOS PERO SU FUNCIÓN ESTA DADA POR EL PRESUPUESTO ASIGNADO A ESTE INDICADOR				

Linea Base				
Año	Indicador	Numerador	Denominador	Periodo
0	0	0	0	No aplica
Justificación de la línea base: No aplica				
Año	Indicador	Numerador	Denominador	Periodo
0	0	0	0	N/A
Justificación de la línea base:				

Parámetro de Semaforización			
Tipo de Valor:	Porcentual		
Umbral Verde:	8 - 10	Umbral Amarillo:	5 - 7.9 y 11-15
		Umbral Rojo:	0 - 4.9 y 16 - 20

Meta Sexenal	

Meta Intermedia				
Año	Indicador	Numerador	Denominador	Periodo
0	0	0	0	N/A

Características de las variables

Número de Variables: 2			
Nombre	Descripción de la variable	Unidad de Medida	
MATRÍCULA ATENDIDA EN EL NIVEL MEDIO SUPERIOR, SUPERIOR Y POSGRADO EN EL AÑO ACTUAL	ESTA VARIABLE DEPENDERÁ DEL NÚMERO DE ALUMNOS MATRICULADOS EN EL CICLO ESCOLAR ACTUAL	27 Alumno	
Medios de Verificación	Desagregación Geográfica	Frecuencia	
www.instcamp.edu.mx, www.uacam.mx y www.unacar.mx	ESTATAL	SEMESTRAL	
Fecha de Disponibilidad de la información:	JUNIO 2017		

Nombre	Descripción de la variable	Unidad de Medida	
MATRÍCULA ATENDIDA EN EL NIVEL MEDIO SUPERIOR, SUPERIOR Y POSGRADO EN EL AÑO ANTERIOR	ESTA VARIABLE DEPENDERÁ DEL NÚMERO DE ALUMNOS MATRICULADOS EN EL CICLO ESCOLAR ANTERIOR	27 Alumno	
Medios de Verificación	Desagregación Geográfica	Frecuencia	
www.instcamp.edu.mx, www.uacam.mx y www.unacar.mx	ESTATAL	SEMESTRAL	
Fecha de Disponibilidad de la información:	DICIEMBRE 2017		



PAGINAS: 3/3

GOBIERNO DEL ESTADO DE CAMPECHE
SECRETARIA DE LA CONTRALORIA
FICHA TÉCNICA

SECONT
GOBIERNO DEL ESTADO
CAMPECHE 2015-2021



Referencias Adicionales

Referencia Internacional	Referencia Nacional	Comentario Técnico
0	0	N/A

Series Estadísticas

Ciclo	Valor	Período
0	0	No aplica


Metas Ciclo Presupuestario

Período	Indicador	Numerador	Denominador	Período
Periodo 1		8	10027	9299 ENERO-JUNIO 2017
Periodo 2		8	10027	9299 JULIO-DICIEMBRE 2017

Resultado del Indicador

Anual	Resultado	Período
		Enero - Diciembre


Mtro Fernando Méndez Cruz Canul
Responsable del Indicador


DR. Fernando José Sandoval Castellanos
Titular de la Dependencia y/o Entidad



GOBIERNO DEL ESTADO DE CAMPECHE
SECRETARIA DE LA CONTRALORIA
FICHA TÉCNICA

SECONT
GOBIERNO DEL ESTADO
CAMPECHE 2015-2021



PAGINAS: 1/3

Ramo Administrativo: 28 ORGANISMOS PÚBLICOS DESCENTRALIZADOS
Unidad Responsable del Programa:
15 INSTITUTO CAMPECHANO
Denominación del Programa: 088 Fondo de Aportaciones Múltiples (FAM)
Tipo de Programa Presupuestario: 0

Alineación al Programa Sectorial

Coordinadora Sectorial:
Secretario Técnico:
Secretario Ejecutivo:
Objetivo Estratégico del Programa Sectorial: 2
Estrategia del Programa Sectorial: 2.7
Línea de Acción del Programa Sectorial: 2.7.9
Objetivo Estratégico de la Dependencia o Entidad:
Resumen Narrativo: Fortalecimiento de la Infraestructura educativa de nivel Medio Superior y Superior

Datos de identificación del indicador

Orden	Fórmula	Tipo de Indicador
C2034	(Población estudiantil del IC del nivel Medio Superior beneficiada/Población total del IC) x100	GESTION
Dimensión del Indicador	Desagregación Geográfica	Tipo de valor de la Meta
Eficacia	Estatal	Relativo
Definición del indicador	Nombre del indicador	Unidad de Medida
Fortalecimiento de la Infraestructura Física de la Educación Media Superior	1931 Porcentaje de la población estudiantil del IC de nivel Medio Superior beneficiada	489 Por ciento

Frecuencia de Medición: ANUAL

Transversalidad

Enfoque de transversalidad: Enfoque de género
Hombre: 373 **Mujer:** 540 **Total:** 913

Características del indicador

Características	Calificación	Justificación
Adecuado	Cumple	Porque nos permite obtener los elementos necesarios para poder determinar nuestro porcentaje
Aporte Marginal	Cumple	Porque nos permite obtener una tasa o porcentaje de representación del indicador
Claridad	Cumple	Porque es entendible por cualquier tipo de usuario
Economía	Cumple	Porque la obtención de la información genera un costo no significativo
Monitoreable	Cumple	Porque los elementos presentados son suficientes y competentes para su comprobación
Relevancia	Cumple	Porque el resultado que ofrece y los elementos integrados para su medición son reales, importantes y competentes para su uso

Contacto del Indicador

Nombre	Apellido Paterno	Apellido Materno
Fernando Antonio	Chuc	Canul
Área	Puesto	Correo

rptFichaTecnica

FECHA: 05/06/2017 18:14:11



GOBIERNO DEL ESTADO DE CAMPECHE
SECRETARIA DE LA CONTRALORIA
FICHA TÉCNICA

SECONT
GOBIERNO DEL ESTADO
CAMPECHE 2015-2021



PAGINAS: 2/3

Control Escolar

Director de Control Escolar

cescolar@instcamp.edu.mx

Lada	Teléfono	Extensión
981	9818162480	132

Determinación de Metas - Viabilidad de la Meta

Meta acumulable:	Si	Comportamiento del Indicador:	Ascendente	Factibilidad de la Meta:	Alta
Justificación de la factibilidad:	Esto es posible gracias a la gran demanda de la oferta educativa que nos permite contribuir al mejoramiento de nuestros centros educativos pero su función esta dada por el presupuesto asignado a esta partida.				

Línea Base

Año	Indicador	Numerador	Denominador	Periodo
0	0	0	0	0
Justificación de la línea base:	No aplica			
Año	Indicador	Numerador	Denominador	Periodo
0	0	0	0	No aplica
Justificación de la línea base:				

Parámetro de Semaforización

Tipo de Valor:	Porcentual
Umbral Verde:	45
Umbral Amarillo:	40
Umbral Rojo:	35

Meta Sexenal

Meta Intermedia

Año	Indicador	Numerador	Denominador	Periodo
0	0	0	0	No aplica

Características de las variables

Número de Variables: 2			
Nombre	Descripción de la variable	Unidad de Medida	
Población estudiantil del IC de nivel medio superior beneficiada	Esta variable dependerá al presupuesto asignado a esta partida así como su planeación realizada para su presupuestación.	27 Alumno	
Medios de Verificación	Desagregación Geográfica	Frecuencia	
instcamp.edu.mx	Estatad	Anual	
Fecha de Disponibilidad de la información:	Enero-Marzo 2017		
Nombre	Descripción de la variable	Unidad de Medida	
Población Total del IC	Esta variable dependerá al presupuesto asignado a esta partida así como su planeación realizada para su presupuestación.	27 Alumno	
Medios de Verificación	Desagregación Geográfica	Frecuencia	
instcamp.edu.mx	Estatad	Anual	
Fecha de Disponibilidad de la información:	Enero-Marzo 2017		

Referencias Adicionales

Referencia Internacional	Referencia Nacional	Comentario Técnico
0	0	No aplica



GOBIERNO DEL ESTADO DE CAMPECHE
SECRETARIA DE LA CONTRALORIA
FICHA TÉCNICA

SECONT
GOBIERNO DEL ESTADO
CAMPECHE 2015-2021




PAGINAS: 3/3

Series Estadísticas		
Ciclo	Valor	Periodo
0	0	No aplica

Metas Ciclo Presupuestario				
Periodo	Indicador	Numerador	Denominador	Periodo
Periodo 1		40	913	2319 Enero-Marzo

Resultado del Indicador					
Trimestre	Variable 1	Variable 2	Algoritmo	Resultado	Periodo
Enero - Marzo	913.00	2,319.00	(Variable_1/Variable_2) *100	39.37	Enero - Marzo
Anual				39.37	Enero - Diciembre


Mtro. Fernando Antonio Guic Canul
Responsable del Indicador


Dr. Frenando José Sandoval Castellanos
Titular de la Dependencia y/o Entidad