




**Instituto
Campechano**

**Dirección General
de Finanzas**



PODER EJECUTIVO DEL ESTADO DE CAMPECHE
SECRETARÍA DE FINANZAS
RECEPCIÓN DE CORRESPONDENCIA



OFICIO: DGF/042/2021.
ASUNTO: ENVÍO FORMATOS
S.E.I. Y S.I. 2020.

San Francisco de Campeche, Camp., a 03 de febrero de 2021.

**MTRA. LIDIA CARRILLO DÍAZ
SECRETARIA DE LA CONTRALORÍA DEL PODER
EJECUTIVO DEL ESTADO DE CAMPECHE.
P R E S E N T E.-**

Por este medio me permito enviarles los reportes de los Avances Físico Financiero correspondientes al **Cuarto Trimestre del Ejercicio Fiscal 2020**, generados en el Sistema de Evaluación Integral (SEI), del comportamiento del Ejercicio del **Gasto por Capítulo**, del **Gasto por Actividad**, de las **Metas por Actividad** y de la cobertura de los **Beneficiarios**.

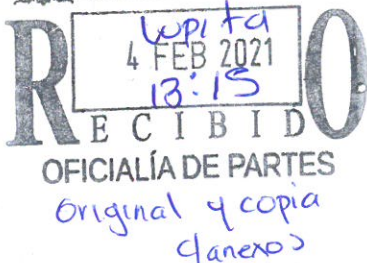
De igual forma le envío los reportes del Avance Acumulado de los Indicadores Estratégicos y de Gestión, así como las **Fichas Técnicas** generadas en el Sistema de Indicadores (SI), de los Programas Presupuestarios siguientes:

- **Programa Presupuestario 087** Programa de Educación Media Superior, Superior y de Posgrado,
- **Programa Presupuestario 088** Programa Fondo de Aportaciones Múltiples (FAM),
- **Programa Presupuestario 208** Programa Fortalecimiento a la Excelencia Educativa.

Sin otro en particular de momento, aprovecho la ocasión para reiterarle mi más alta y distinguida consideración.



PODER EJECUTIVO DEL
ESTADO DE CAMPECHE
Secretaría de la Contraloría



ATENTAMENTE
"UN PASADO DE GLORIA Y UN PRESENTE DE LUZ"

Gerardo Montero Pérez
**L.A.E. GERARDO MONTERO PÉREZ
RECTOR DEL I.C.**



C.c.p.- Guadalupe Esther Cárdenas Guerrero. - Secretaría de Finanzas del Poder Ejecutivo del Estado de Campeche.
C.c.p.- LIC. Claudia del Rosario Prado González - Directora General de Evaluación y Fortalecimiento Institucional de la SECONT.
C.c.p.- ING. Abdier Roberto Cetina León. - Director General de Planeación y Calidad del IC.
C.c.p. Archivo
LAE. GMP/CP. MSD/csgm*





PODER EJECUTIVO DEL ESTADO DE CAMPECHE
SECRETARÍA DE FINANZAS
EJERCICIO 2020



SECONT
SECRETARÍA DE LA CONTRALORÍA

REPORTE DE AVANCE FÍSICO-FINANCIERO POR PROGRAMA PRESUPUESTARIO

RAMO:	28 Organismos Públicos Descentralizados		TRIMESTRE:	Octubre - Diciembre	ALINEACIÓN PED
ESTRUCTURA PROGRAMÁTICA					
PROGRAMA PRESUPUESTARIO:	087 Programa de Educación Media Superior, Superior y de Posgrado		EJE ESTRATÉGICO:	3 Desarrollo Responsable y Sostenible	
OPERATIVO: X			INFRAESTRUCTURA:	ESTRATÉGICO:	INSTITUCIONAL:
MONTO DEL ORIGEN DE LOS RECURSOS FONDO Y FUENTE DE FINANCIAMIENTO					
ESTATAL:	\$141,313,216.00		FEDERAL:	\$0.00	

COMPORTAMIENTO DEL EJERCICIO DEL GASTO POR CAPITULO

CAPITULO DEL GASTO	COSTO ANUAL					AVANCE ACUM. AL TRIMESTRE EJERCIDO/ANUAL	AVANCE ACUM. AL TRIMESTRE EJERCIDO/ANUAL
	APROBADO	MODIFICADO	APROBADO	MODIFICADO	COMPROMETIDO		
4000	\$141,313,216.00	\$159,946,223.00	\$47,650,704.00	\$48,598,370.00	\$159,947,405.00	\$59,896,507.00	\$58,101,627.00
						113.19 %	100.00 %

COSTO TRIMESTRAL

CAPITULO DEL GASTO	EJERCIDO	PAGADO	DESVIACIÓN	EJERCIDO ACUM. AL TRIMESTRE	AVANCE ACUM. AL TRIMESTRE EJERCIDO/ANUAL

TOTALES:	\$141,313,216.00	\$159,946,223.00	\$47,650,704.00	\$48,598,370.00	\$159,947,405.00	\$59,896,507.00	\$58,101,627.00	\$11,300,137.00	\$159,947,405.00	113.19 %	100.00 %
----------	------------------	------------------	-----------------	-----------------	------------------	-----------------	-----------------	-----------------	------------------	----------	----------

Coordinador Administrativo
LIC. MARIA ELIZABETH FUENTES CASTILLO

Titular de la Dependencia y/o Entidad
LIC. GERARDO MONTERO PEREZ



PODER EJECUTIVO DEL ESTADO DE CAMPECHE
SECRETARÍA DE FINANZAS
EJERCICIO 2020
REPORTE DE AVANCE FÍSICO-FINANCIERO POR PROGRAMA PRESUPUESTARIO



RAMO:	28 Organismos Públicos Descentralizados		TRIMESTRE:	Octubre - Diciembre	
ESTRUCTURA PROGRAMÁTICA					
PROGRAMA PRESUPUESTARIO:	087 Programa de Educación Media Superior, Superior y de Posgrado		EJE ESTRATÉGICO:	3 Desarrollo Responsable y Sostenible	
OPERATIVO: X			INFRAESTRUCTURA:	ESTRATÉGICO:	
MONTO DEL ORIGEN DE LOS RECURSOS, FONDO Y FUENTE DE FINANCIAMIENTO					
ESTATAL:	\$141,313,216.00		FEDERAL:	\$0.00	
ALINEACIÓN PED					
INSTITUCIONAL:					

COMPONENTE	INFORMACIÓN GENERAL	COSTO ANUAL				COSTO TRIMESTRAL				AVANCE ACUM. AL TRIMESTRE EJERCIDO / MODIFICADO ANUAL	AVANCE ACUM. AL TRIMESTRE EJERCIDO / MODIFICADO ANUAL			
		UNIDAD PRESUPUESTAL	ACTIVIDAD	APROBADO	MODIFICADO	APROBADO	MODIFICADO	COMPROMETIDO	DEVENGADO			EJERCIDO	PAGADO	DESVIACIÓN
0273 Servicios educativos para Media Superior, Superior y Posgrado brindados.														
15 Instituto Campechano														
	0785 Act. del comp.0273 - Servicios educativos para Media Superior, Superior y Posgrado brindados del PP 087 - Programa de Educación Media Superior, Superior y de Posgrado de la UAC, UNACAR E IC	\$3,843,719.00	\$3,846,982.00	\$1,296,097.00	\$1,296,097.00	\$3,196,150.00	\$1,173,896.00	\$1,173,896.00	\$1,173,896.00	\$1,109,228.00	-\$122,201.00	\$3,196,151.00	83.15 %	83.30 %
	0786 Act. del comp.0273 - Servicios educativos para Media Superior, Superior y Posgrado brindados del PP 087 - Programa de Educación Media Superior, Superior y de Posgrado de la UAC, UNACAR E IC	\$69,201,105.00	\$75,437,815.00	\$23,334,577.00	\$23,334,577.00	\$72,881,401.00	\$26,532,479.00	\$26,532,479.00	\$26,532,479.00	\$26,159,475.00	\$3,197,902.00	\$72,881,402.00	105.32 %	96.61 %
	0787 Act. del comp.0273 - Servicios educativos para Media Superior, Superior y Posgrado brindados del PP 087 - Programa de Educación Media Superior, Superior y de Posgrado de la UAC, UNACAR E IC	\$34,373,033.00	\$34,307,345.00	\$11,596,863.00	\$11,596,863.00	\$35,115,004.00	\$12,104,459.00	\$12,104,459.00	\$12,104,459.00	\$11,399,426.00	\$517,596.00	\$35,115,004.00	102.16 %	102.35 %
	0788 Act. del comp.0273 - Servicios educativos para Media Superior, Superior y Posgrado brindados del PP 087 - Programa de Educación Media Superior, Superior y de Posgrado de la UAC, UNACAR E IC	\$16,733,698.00	\$29,258,371.00	\$5,692,504.00	\$6,610,170.00	\$29,524,649.00	\$13,354,283.00	\$13,354,283.00	\$13,095,085.00	\$13,095,085.00	\$6,744,113.00	\$29,524,650.00	176.44 %	100.91 %
	0789 Act. del comp.0273 - Servicios educativos para Media Superior, Superior y Posgrado brindados del PP 087 - Programa de Educación Media Superior, Superior y de Posgrado de la UAC, UNACAR E IC	\$6,764,727.00	\$6,755,285.00	\$2,292,718.00	\$2,292,718.00	\$8,589,655.00	\$2,894,858.00	\$2,894,858.00	\$2,894,858.00	\$2,808,804.00	\$702,140.00	\$8,589,654.00	126.88 %	127.15 %
0274 Vinculación con los sectores productivos, educativos y sociales														
TOTALES		\$130,916,282.00	\$149,595,608.00	\$44,162,759.00	\$44,162,759.00	\$149,306,860.00	\$56,149,975.00	\$56,149,975.00	\$56,149,975.00	\$54,572,018.00	\$11,039,550.00	\$149,306,861.00	114.05 %	99.81 %

Coordinador Administrativo
LIC. MARIA ELIZABETH FUENTES CASTILLO

Titular de la Dependencia y Entidad
LIC. GERARDO MONTERO PEREZ



PODER EJECUTIVO DEL ESTADO DE CAMPECHE
SECRETARÍA DE FINANZAS
EJERCICIO 2020



SECRETARÍA DE LA CONTRALORÍA
SECONT

REPORTE DE AVANCE FÍSICO-FINANCIERO POR PROGRAMA PRESUPUESTARIO

RAMO:	28 Organismos Públicos Descentralizados	TRIMESTRE:	Octubre - Diciembre
ESTRUCTURA PROGRAMÁTICA			
PROGRAMA PRESUPUESTARIO:	087 Programa de Educación Media Superior, Superior y de Posgrado	EJE ESTRATÉGICO:	3 Desarrollo Responsable y Sostenible
OPERATIVO:	X	INFRAESTRUCTURA:	
MONTO DEL ORIGEN DE LOS RECURSOS, FONDO Y FUENTE DE FINANCIAMIENTO			
ESTATAL:	\$141,313,216.00	FEDERAL:	\$0.00

AVANCE FINANCIERO (COMPORTAMIENTO DEL AVANCE DEL GASTO POR ACTIVIDAD)

COMPONENTE	INFORMACIÓN GENERAL	COSTO ANUAL			COSTO TRIMESTRAL				AVANCE ACUM. AL TRIMESTRE EJERCIDO / MODIFICADO ANUAL			
		UNIDAD PRESUPUESTAL	ACTIVIDAD	APROBADO	MODIFICADO	APROBADO	DEVENGADO	EJERCIDO		PAGADO	DESVIACIÓN	AVANCE ACUM. AL TRIMESTRE EJERCIDO / MODIFICADO ANUAL
15 Instituto Campechano	0793 Act. del comp. 0274 - Vinculación con los sectores productivos, educativos y sociales del PP 087 - Programa de Educación Media Superior, Superior y de Posgrado de la UAC, UNACAR E IC	\$1,357,000.00	\$1,322,981.00	\$436,063.00	\$436,063.00	\$959,881.00	\$333,636.00	\$333,636.00	\$315,792.00	-\$102,427.00	\$959,679.00	70.72 %
0410 Investigación científica integral impulsada												
15 Instituto Campechano	0791 Act. del comp. 0410 - Investigación científica integral impulsada del PP 087 - Programa de Educación Media Superior, Superior y de Posgrado de la UAC, UNACAR E IC	\$2,685,030.00	\$2,680,323.00	\$905,391.00	\$905,391.00	\$2,966,171.00	\$1,070,841.00	\$1,070,841.00	\$1,007,416.00	\$165,450.00	\$2,966,171.00	110.47 %
0792 Act. del comp. 0410 - Investigación científica integral impulsada del PP 087 - Programa de Educación Media Superior, Superior y de Posgrado de la UAC, UNACAR E IC		\$6,354,904.00	\$6,349,131.00	\$2,146,491.00	\$2,146,491.00	\$6,714,693.00	\$2,344,055.00	\$2,344,055.00	\$2,206,401.00	\$197,564.00	\$6,714,694.00	105.68 %

TOTALES	\$141,313,216.00	\$159,848,223.00	\$47,650,704.00	\$48,598,370.00	\$159,947,405.00	\$59,898,507.00	\$59,898,507.00	\$59,898,507.00	\$58,101,627.00	\$11,300,137.00	\$159,947,405.00	113.19 %
												100.00 %

Coordinador Administrativo
LIC. MARIA ELIZABETH FUENTES CASTILLO

Titular de la Dependencia y/o Entidad
L.A.E. GERARDO MONTERO PEREZ



PODER EJECUTIVO DEL ESTADO DE CAMPECHE
SECRETARÍA DE FINANZAS
EJERCICIO 2020



SECRETARÍA DE LA CONTRALORÍA
SECONT

REPORTE DE AVANCE FÍSICO-FINANCIERO POR PROGRAMA PRESUPUESTARIO

RAMO:	28 Organismos Públicos Descentralizados	TRIMESTRE:	Octubre - Diciembre
ESTRUCTURA PROGRAMÁTICA			
PROGRAMA PRESUPUESTARIO:	087 Programa de Educación Media Superior, Superior, y de Posgrado	EJE ESTRATÉGICO:	3 Desarrollo Responsable y Sostenible
OPERATIVO:	X	INFRAESTRUCTURA:	
		ESTRATÉGICO:	
MONTO DEL ORIGEN DE LOS RECURSOS: FONDO Y FUENTE DE FINANCIAMIENTO			
ESTATAL:	\$141,313,216.00	FEDERAL:	\$0.00

COMPONENTE	INFORMACIÓN GENERAL		UNIDAD DE MEDIDA	META ANUAL			META TRIMESTRAL			AVANCE ACUM. AL TRIMESTRE ALCANZADA / ANUAL MODIFICADO		
	ACTIVIDAD	UNIDAD PRESUPUESTAL		PROGRAMADA	MODIFICADA	ACUMULABLE	PROGRAMADA	MODIFICADA	ALCANZADA		DESVIACIÓN	
0273 Servicios educativos para Media Superior, Superior y Posgrado brindados												
0785 Act. del comp.0273 - Servicios educativos para Media Superior, Superior y Posgrado brindados del PP 087 - Programa de Educación Media Superior, Superior y de Posgrado de la UAC, UNACAR E/C			15 Instituto Campechano	1.00	1.00	No	1.00	1.00	0.00	-1.00	0.00	0.00 %
0786 Act. del comp.0273 - Servicios educativos para Media Superior, Superior y Posgrado brindados del PP 087 - Programa de Educación Media Superior, Superior y de Posgrado de la UAC, UNACAR E/C			15 Instituto Campechano	105.00	105.00	SI	30.00	94.00	100.00	6.00	310.00	87.57 %
TOTALES				106.00	355.00		31.00	96.00	100.00	5.00	310.00	87.32 %

Coordinador Administrativo
LIC. MARIA ELIZABETH FUENTES CASTILLO

Titular de la Dependencia y/o Entidad
LAE. GERARDO MONTERO PEREZ



PODER EJECUTIVO DEL ESTADO DE CAMPECHE
SECRETARÍA DE FINANZAS
EJERCICIO 2020
REPORTE DE AVANCE FISICO-FINANCIERO POR PROGRAMA PRESUPUESTARIO



RAMO:	28 Organismos Públicos Descentralizados		TRIMESTRE:	Octubre - Diciembre
ESTRUCTURA PROGRAMÁTICA				
PROGRAMA PRESUPUESTARIO:	087 Programa de Educación Media Superior, Superior y de Posgrado		EJE ESTRATÉGICO:	3 Desarrollo Responsable y Sostenible
OPERATIVO:	X	INFRAESTRUCTURA:	ESTRATÉGICO:	INSTITUCIONAL:
MONTO DEL ORIGEN DE LOS RECURSOS, FONDO Y FUENTE DE FINANCIAMIENTO				
ESTATAL:	\$141,313,216.00		FEDERAL:	\$0.00
ALINEACIÓN PED				

COMPONENTE	INFORMACIÓN GENERAL		UNIDAD DE MEDIDA		META ANUAL			META TRIMESTRAL		AVANCE ACUM. AL TRIMESTRE ALCANZADA / ANUAL MODIFICADO
	ACTIVIDAD	UNIDAD PRESUPUESTAL	PROGRAMADA	MODIFICADA	ACUMULABLE	PROGRAMADA	MODIFICADA	ALCANZADA	DESVIACIÓN	
0788 Act. del comp.0273 - Servicios educativos para Media Superior, Superior y Posgrado brindados del PP 087 - Programa de Educación Media Superior, Superior y de Posgrado de la UAC, UNACAR E IC	10 Actividad		7485.00	7485.00	SI	2341.00	2341.00	1953.00	-388.00	6301.00
15 Instituto Campechano										
0789 Act. del comp.0273 - Servicios educativos para Media Superior, Superior y Posgrado brindados del PP 087 - Programa de Educación Media Superior, Superior y de Posgrado de la UAC, UNACAR E IC	584 Solicitud		1275.00	1305.00	SI	304.00	308.00	335.00	27.00	1327.00
15 Instituto Campechano										
0410 Investigación científica integral impulsada	363 Libro		80226.00	80226.00	No	20109.00	20109.00	20122.00	13.00	80152.00
0791 Act. del comp. 0410 - Investigación científica integral impulsada del PP 087 - Programa de Educación Media Superior, Superior y de Posgrado de la UAC, UNACAR E IC										

TOTALES	88092.00	88371.00	22785.00	22853.00	22510.00	-343.00	88090.00	98.57%
---------	----------	----------	----------	----------	----------	---------	----------	--------

Coordinador Administrativo
LIC. MARIA ELIZABETH FUENTES CASTILLO

Titular de la Dependencia y/o Entidad
LAE. GERARDO MONTERO PEREZ



PODER EJECUTIVO DEL ESTADO DE CAMPECHE
SECRETARÍA DE FINANZAS
EJERCICIO 2020



REPORTE DE AVANCE FÍSICO-FINANCIERO POR PROGRAMA PRESUPUESTARIO

RAMO:	28 Organismos Públicos Descentralizados		TRIMESTRE:	Octubre - Diciembre	
ESTRUCTURA PROGRAMÁTICA					
PROGRAMA PRESUPUESTARIO:	087 Programa de Educación Media Superior, Superior y de Posgrado		EJE ESTRATÉGICO:	3 Desarrollo Responsable y Sostenible	
OPERATIVO:	X	INFRAESTRUCTURA:	ESTRATÉGICO:	INSTITUCIONAL:	
ESTATAL:	\$141,313,216.00		FEDERAL:	\$0.00	
MONTO DEL ORIGEN DE LOS RECURSOS, FONDO Y FUENTE DE FINANCIAMIENTO					
ALINEACIÓN PED					
3 Desarrollo Responsable y Sostenible					

COMPONENTE	INFORMACIÓN GENERAL		UNIDAD DE MEDIDA	META ANUAL			META TRIMESTRAL			AVANCE ACUM. AL TRIMESTRE ALCANZADA / ALCANZADA ANUAL MODIFICADO		
	ACTIVIDAD	UNIDAD PRESUPUESTAL		PROGRAMADA	MODIFICADA	ACUMULABLE	PROGRAMADA	MODIFICADA	ALCANZADA		DESVIACIÓN	
	AVANCE FINANCIERO (COMPORTAMIENTO DEL AVANCE DE LAS METAS POR ACTIVIDAD)											
	0792 Act. del comp. 0410 - Investigación científica Integral impulsada del PP 087 - Programa de Educación Media Superior, Superior y de Posgrado de la UAC, UNACAR E IC	15 Instituto Campechano	481 Postgrado	2.00	2.00	No	2.00	2.00	2.00	0.00	2.00	100.00 %
	0274 Vinculación con los sectores productivos, educativos y sociales											
	0792 Act. del comp. 0274 - Vinculación con los sectores productivos, educativos y sociales del PP 087 - Programa de Educación Media Superior, Superior y de Posgrado de la UAC, UNACAR E IC	15 Instituto Campechano	520 Publicación	16.00	16.00	No	16.00	16.00	16.00	2.00	18.00	112.50 %
	0793 Act. del comp. 0274 - Vinculación con los sectores productivos, educativos y sociales del PP 087 - Programa de Educación Media Superior, Superior y de Posgrado de la UAC, UNACAR E IC											
	0793 Act. del comp. 0274 - Vinculación con los sectores productivos, educativos y sociales del PP 087 - Programa de Educación Media Superior, Superior y de Posgrado de la UAC, UNACAR E IC	15 Instituto Campechano	181 Convenio	15.00	15.00	SI	4.00	4.00	0.00	-4.00	4.00	26.67 %
TOTALES				88125.00	89404.00		22807.00	22875.00	22530.00	-345.00	88114.00	88.56 %

Coordinador Administrativo
LIC. MARIA ELIZABETH FUENTES CASTILLO

Titular de la Dependencia y/o Entidad
LAE. GERARDO MONTERO PEREZ



PODER EJECUTIVO DEL ESTADO DE CAMPECHE
SECRETARÍA DE FINANZAS
EJERCICIO 2020
REPORTE DE AVANCE FÍSICO-FINANCIERO POR PROGRAMA PRESUPUESTARIO



RAMO:	28 Organismos Públicos Descentralizados		TRIMESTRE:	Octubre - Diciembre	
ESTRUCTURA PROGRAMÁTICA					
PROGRAMA PRESUPUESTARIO:	067 Programa de Educación Media Superior, Superior y de Posgrado		EJE ESTRATÉGICO:	3 Desarrollo Responsable y Sostenible	
OPERATIVO: <input checked="" type="checkbox"/>			INFRAESTRUCTURA:	ESTRATÉGICO:	INSTITUCIONAL:
MONTO DEL ORIGEN DE LOS RECURSOS: FONDO Y FUENTE DE FINANCIAMIENTO					
ESTATAL:	\$141,313,216.00		FEDERAL:	\$0.00	

COMPORTAMIENTO DE LA COBERTURA DE LOS BENEFICIARIOS

TIPO DE BENEFICIARIO	POBLACIÓN OBJETIVO	META ANUAL	ALCANZADO	ACUMULADO AL ALCANZADO AL TRIMESTRE	AVANCE ALCANZADO	SEXO		INFORMACIÓN COMPLEMENTARIA O JUSTIFICACIÓN DE OBSERVACIONES
						HOMBRE	MUJER	
17 Alumnos	2,096	2,096	0	2,096	100.00 %	0	0	B1.1.1 LA META TRIMESTRAL DEL BENEFICIARIO FUE ALCANZADA EN EL TERCER TRIMESTRE DEL EJERCICIO 2020.
24 Docentes	145	50	30	50	100.00 %	0	0	
42 Personal administrativo	284	55	35	55	100.00 %	0	0	
17 Alumnos	2,096	2,096	0	2,096	100.00 %	0	0	B1.1.1 LA META TRIMESTRAL DEL BENEFICIARIO FUE ALCANZADA EN EL TERCER TRIMESTRE DEL EJERCICIO 2020.

TOTALES	4,631	4,297	65	4,297	100.00 %	0	0	
----------------	-------	-------	----	-------	----------	---	---	--

Coordinador Administrativo
LIC. MARIA ELIZABETH FUENTES CASTILLO

Titular de la Dependencia y/o Entidad
LAE. GERARDO MONTERO PEREZ



PODER EJECUTIVO DEL ESTADO DE CAMPECHE
SECRETARÍA DE FINANZAS
EJERCICIO 2020




REPORTE DE AVANCE FÍSICO-FINANCIERO POR PROGRAMA PRESUPUESTARIO


RAMO:	28 Organismos Públicos Descentralizados	TRIMESTRE:	Octubre - Diciembre	ALINEACIÓN PED
ESTRUCTURA PROGRAMÁTICA				
PROGRAMA PRESUPUESTARIO:	087 Programa de Educación Media Superior, Superior y de Posgrado	EJE ESTRATÉGICO:	3 Desarrollo Responsable y Sostenible	
OPERATIVO:	X	INFRAESTRUCTURA:	ESTRATÉGICO:	INSTITUCIONAL:
ESTA TAL:	\$141,313,216.00	MONTO DEL ORIGEN DE LOS RECURSOS: FONDO Y FUENTE DE FINANCIAMIENTO		
		FEDERAL:	\$0.00	

COMPORTAMIENTO DE LA COBERTURA DE LOS BENEFICIARIOS

TIPO DE BENEFICIARIO	POBLACIÓN OBJETIVO	META ANUAL	ALCANZADO	ACUMULADO ALCANZADO AL TRIMESTRE	AVANCE ALCANZADO	SEXO		INFORMACIÓN COMPLEMENTARIA O JUSTIFICACIÓN DE OBSERVACIONES
						HOMBRE	MUJER	
24 Docentes	145	5	5	5	100.00 %	0	0	

TOTALES	4,776	4,302	70	4,302	100.00 %	0	0	
---------	-------	-------	----	-------	----------	---	---	--


Coordinador Administrativo
LIC. MARIA ELIZABETH FUENTES CASTILLO


Titular de la Dependencia y/o Entidad
LAE GERARDO MONTERO PEREZ



PODER EJECUTIVO DEL ESTADO DE CAMPECHE
SECRETARÍA DE LA CONTRALORÍA
Presupuesto de Egresos 2020
Evaluación del Presupuesto Basado en Resultados (PbR)
Resultado de los Indicadores Estratégicos y de Gestión



PAGINAS: 1/2

Trimestre: Octubre - Diciembre

DATOS DEL PROGRAMA

Ramo Administrativo: 28 Organismos Públicos Descentralizados
 Denominación del Programa: 087 Programa de Educación Media Superior, Superior y de Posgrado

Orden	Objetivo	Nombre del Indicador	Fórmula	Tipo/Dim/Re	U. de M.	Meta Programada del Trimestre			Resultado Alcanzado del Trimestre			Causas de desviación	Resultado Acumulado al Trimestre
						Variable 1	Variable 2	Meta	Variable 1	Variable 2	Resultado		
C2259	1900 Tasa de variación de la matrícula atendida en el nivel Medio Superior, Superior y Posgrado del Instituto Campechano	GESTIONE/Elca/ai/estral	(Matrícula atendida en el nivel Medio Superior, Superior y Posgrado del Instituto Campechano) / Matrícula atendida en el nivel Medio Superior en el año anterior, (1) x 100	489	Por ciento	2,096.00	2,432.00	-13.80	2,074.00	2,432.00	-14.72	Dirección de Control Escolar del Instituto Campechano	-16.59
C2259 A2269	1903 Porcentaje de programas evaluados y/o acreditados con relación a los impartidos en el Instituto Campechano	GESTIONE/Elca/ai/estral	(Total de programas evaluados y/o acreditados / Total de programas impartidos) x 100	489	Por ciento	1.00	10.00	10.00	0.00	10.00	0.00	Dirección General de Planeación y Calidad	0.00
C2259 A2273	1994 Porcentaje de docentes capacitados en el nivel Medio Superior, Superior y Posgrado del Instituto Campechano	GESTIONE/Elca/ai/estral	(Número de docentes capacitados / Total de la plantilla global docente) x 100	489	Por ciento	50.00	148.00	34.00	148.00	148.00	100.00	Dirección de Supervisión Académica e Intercambio Interinstitucional	54.36
C2259 A2276	1995 Porcentaje de personal administrativo capacitado y/o acreditado en el nivel Medio Superior, Superior y Posgrado del Instituto Campechano	GESTIONE/Elca/ai/estral	(Número de personal administrativo capacitado y/o acreditado / Total de la plantilla global administrativo) x 100	489	Por ciento	55.00	294.00	19.00	108.00	294.00	38.73	Dirección de Supervisión Académica e Intercambio Interinstitucional	16.41
C2259 A2278	1996 Porcentaje de asesorías realizadas en relación a las actividades programadas en el Instituto Campechano	GESTIONE/Elca/ai/estral	(Asesorías realizadas / Asesorías programadas) x 100	489	Por ciento	573.00	573.00	100.00	582.00	573.00	101.57	Secretaría Académica	99.78
C2259 A2280	1998 Porcentaje de actividades deportivas realizadas en relación a las programadas en el Instituto Campechano	GESTIONE/Elca/ai/estral	(Número de actividades deportivas realizadas / Número de actividades deportivas programadas) x 100	489	Por ciento	1,155.00	1,155.00	100.00	927.00	1,155.00	80.25	Dirección de actividades deportivas y recreativas	67.70
C2259 A2282	1999 Porcentaje de actividades culturales realizadas en relación a las programadas en el Instituto Campechano	GESTIONE/Elca/ai/estral	(Número de actividades culturales realizadas / Número de actividades culturales programadas) x 100	489	Por ciento	40.00	40.00	100.00	12.00	40.00	30.00	Unidad de Desarrollo Cultural	34.66
C2259 A2283	1997 Porcentaje de jóvenes atendidos con tutorías en el Instituto Campechano	GESTIONE/Elca/ai/estral	(Total de jóvenes atendidos en servicios de tutorías / Total de jóvenes matriculados en la Unidad) x 100	489	Por ciento	2,096.00	2,096.00	100.00	2,096.00	2,096.00	100.00	Dirección de servicios educativos de apoyo	63.66
C2259 A2286	2000 Porcentaje de solicitudes de asesorías realizadas en relación a las programadas en el Instituto Campechano	GESTIONE/Elca/ai/estral	(Número de servicios de asesorías realizadas / Total de solicitudes de asesorías programadas) x 100	489	Por ciento	300.00	300.00	100.00	331.00	300.00	110.33	Dirección de Servicios Generales	104.36
C2259 A2287	2001 Mantenimiento y equipamiento de espacios educativos del nivel Medio Superior y Superior	GESTIONE/Elca/ai/estral	(Número de solicitudes de equipamiento recibidas / Total de solicitudes de equipamiento recibidas) x 100	489	Por ciento	4.00	4.00	100.00	4.00	4.00	100.00	Dirección Recursos Humanos	80.00
C2259 A2288	2002 Promoción de libros por joven en el Instituto Campechano	GESTIONE/Elca/ai/estral	(Número de libros en existencia en las bibliotecas / Número total de estudiantes) x 100	363	Libro	25,109.00	2,096.00	9.59	20,122.00	2,096.00	9.60	Dirección de servicios educativos de apoyo	9.56
C2280	1991 Promoción de proyectos de investigación científica realizados en el Instituto Campechano	GESTIONE/Elca/ai/estral	(Número de proyectos de investigación científica realizados / Total de proyectos de investigación científica programados) x 100	489	Por ciento	5.00	5.00	100.00	2.00	5.00	40.00	Dirección de Investigación	40.00

rptResultadoIndicadores

FECHA: 24/01/2021 09:39:00 p. m.

Presupuesto de Egresos 2020
Evaluación del Presupuesto Basado en Resultados (PbR)
Resultado de los Indicadores Estratégicos y de Gestión

PAGINAS: 2/2

Trimestre: Octubre - Diciembre

Código	Realización y difusión de proyectos de investigación	2020 Porcentaje de Publicaciones científicas realizadas en el Instituto Campechano	(Número de publicaciones científicas realizadas / Total de publicaciones científicas programadas) x100	16.00	100.00	18.00	16.00	112.50	112.50	1.98	1.98	20.72	26.66
C2260 A2290	Realización y difusión de proyectos de investigación	2020 Porcentaje de Publicaciones científicas realizadas en el Instituto Campechano	(Número de publicaciones científicas realizadas / Total de publicaciones científicas programadas) x100	16.00	100.00	18.00	16.00	112.50	112.50	1.98	1.98	20.72	26.66
C2260 A2524	Formación integral de investigadores	2005 Porcentaje de maestros que obtienen un Posgrado con relación a los maestros sin el posgrado	(Número de maestros que obtienen un posgrado / Total de maestros sin posgrado de la institución) x100	2.00	2.00	2.00	101.00	101.00	101.00	101.00	101.00	101.00	101.00
C2261	Vinculación con los sectores productivos, educativos y sociales	1992 Porcentaje de egresados que se insertan en el mercado laboral	(Total de egresados que se insertan en el mercado laboral / Total de egresados de la cohorte) x100	165.00	30.00	174.00	550.00	550.00	550.00	550.00	550.00	550.00	550.00
C2261 A2281	Establecimiento de convenios	1995 Porcentaje de convenios celebrados por la institución con los programados en el Instituto Campechano	(Total de convenios celebrados por la institución / Total de convenios programados en el Instituto Campechano) x100	4.00	100.00	4.00	4.00	4.00	4.00	4.00	4.00	4.00	4.00



Lic. María Elizabeth Fuentes Castillo

Directora General de Administración
Enlace Responsable



L.A.E. Gerardo Montero Pariz

Rector
Titular de la Dependencia y/o Entidad



PAGINAS: 1/3

PODER EJECUTIVO DEL ESTADO DE CAMPECHE
SECRETARIA DE LA CONTRALORIA
FICHA TÉCNICA

SECONT
 SECRETARÍA DE LA CONTRALORÍA



Ramo Administrativo: 28 Organismos Públicos Descentralizados
Unidad Responsable del Programa:
 15 Instituto Campechano
Denominación del Programa: 087 Programa de Educación Media Superior, Superior y de Posgrado
Tipo de Programa Presupuestario:

Alineación al Programa Sectorial	
Coordinadora Sectorial:	
Secretario Técnico:	
Secretario Ejecutivo:	
Objetivo Estratégico del Programa Sectorial:	2. Fortalecer y consolidar la cobertura, equidad, calidad y pertinencia de las instituciones educativas del gobierno del estado en los niveles de educación media superior y superior, así como en la formación para el trabajo, promoviendo de la adecuada implementación de la Reforma Educativa.
Estrategia del Programa Sectorial:	2.6. Asegurar mayor cobertura, inclusión y equidad en formación para el trabajo, educación media superior y educación superior, entre todos los grupos de la población
Línea de Acción del Programa Sectorial:	2.6.5. Promover una mayor integración entre los distintos niveles educativos para aumentar la permanencia de los alumnos en el sistema.
Objetivo Estratégico de la Dependencia o Entidad:	
Resumen Narrativo:	Servicios educativos para Media Superior, Superior y Posgrado brindados

Datos de Identificación del Indicador		
Orden	Fórmula	Tipo de Indicador
C2259	$[(\text{Matrícula atendida en el nivel Medio Superior, Superior y Posgrado en el año actual} / \text{Matrícula atendida en el nivel Medio Superior, Superior y Posgrado en el año anterior}) - 1] \times 100$	GESTION
Dimensión del Indicador	Desagregación Geográfica	Tipo de valor de la Meta
Eficacia	Estatal	Relativo
Definición del Indicador	Nombre del Indicador	Unidad de Medida
Promover una integración entre los distintos niveles educativos para aumentar la permanencia de los alumnos	1990 Tasa de variación de la matrícula atendida en el nivel Medio Superior, Superior y Posgrado del Instituto Campechano	489 Por ciento

Frecuencia de Medición: Semestral

Transversalidad		
Enfoque de transversalidad:	Enfoque de género	
Hombre: 704	Mujer: 1392	Total: 2096

Características del Indicador		
Características	Calificación	Justificación
Adecuado	Cumple	Permite obtener elementos para integrar los porcentajes
Aporte Marginal	Cumple	Es indicador único
Claridad	Cumple	Porque es entendible para cualquier tipo de usuario
Economía	Cumple	Para la obtención de la información no genera un costo significativo
Monitoreable	Cumple	Los elementos presentados son suficientes y competentes para su comprobación
Relevancia	Cumple	Los resultados que ofrece y los elementos integradores para su medición son reales, importantes y competentes para su uso



PODER EJECUTIVO DEL ESTADO DE CAMPECHE
SECRETARÍA DE LA CONTRALORÍA
FICHA TÉCNICA



Contacto del Indicador		
Nombre	Apellido Paterno	Apellido Materno
Fernando Antonio	Chuc	Canul
Área	Puesto	Correo
Dirección de Control Escolar del Instituto Campechano	Director	cescolar@instcamp.edu.mx
Lada	Teléfono	Extensión
981	9818162480	132

Determinación de Metas - Viabilidad de la Meta					
Meta acumulable:	Sí	Comportamiento del Indicador:	Ascendente	Factibilidad de la Meta:	Media
Justificación de la factibilidad:	Es posible gracias a la gran oferta educativa que nos permite contribuir al mejoramiento de nuestros centros educativos, su función está dada por el presupuesto asignado				

Linea Base				
Año	Indicador	Numerador	Denominador	Periodo
2019	0,32	2470	2462	2019
Justificación de la línea base:	No aplica			
Año	Indicador	Numerador	Denominador	Periodo
0	0	0	0	0
Justificación de la línea base:				

Parámetro de Semafización					
Tipo de Valor:	Porcentual				
Umbral Verde:	-16 a -10	Umbral Amarillo:	-17 a -19 y -9 a -7	Umbral Rojo:	-20 a -22 y -6 a -4

Meta Sexenal				

Meta Intermedia				
Año	Indicador	Numerador	Denominador	Periodo
0	0	0	0	0

Características de las variables

Número de Variables: 2

Nombre	Descripción de la variable	Unidad de Medida
Matrícula atendida en el nivel Medio Superior, Superior y Posgrado en el año actual	Representa el número de alumnos matriculados en en el ciclo escolar	27 Alumno
Medios de Verificación	Desagregación Geográfica	Frecuencia
Informe del área	Estatal	Semestral
Fecha de Disponibilidad de la información:	Julio 2020 y enero 2021	

Nombre	Descripción de la variable	Unidad de Medida
Matrícula atendida en el nivel Medio Superior, Superior y Posgrado en el año anterior	Representa el número de alumnos matriculados en en el ciclo escolar anterior	27 Alumno
Medios de Verificación	Desagregación Geográfica	Frecuencia
Informe del área	Estatal	Semestral
Fecha de Disponibilidad de la información:	Julio 2020 y enero 2021	



PODER EJECUTIVO DEL ESTADO DE CAMPECHE
SECRETARIA DE LA CONTRALORIA
FICHA TÉCNICA



Referencias Adicionales

Referencia Internacional	Referencia Nacional	Comentario Técnico

Series Estadísticas

Ciclo	Valor	Periodo
0	0	No aplica

Metas Ciclo Presupuestario

Periodo	Indicador	Numerador	Denominador	Periodo
Periodo 1	-13.8	2096	2432	Octubre-Marzo
Periodo 2	-13.8	2096	2432	Abril-Septiembre

Resultado del Indicador

Trimestre	Variable 1	Variable 2	Algoritmo	Resultado	Periodo
Abril - Junio	1,983.00	2,432.00	$(Variable_1 - Variable_2) / Variable_2 * 100$	-18.46	Enero - Junio
Octubre - Diciembre	2,074.00	2,432.00	$(Variable_1 - Variable_2) / Variable_2 * 100$	-14.72	Julio - Diciembre
Anual				-16.59	Enero - Diciembre


M.C. Fernando Antonio Chuc Canul
Responsable del Indicador


L.A.E. Gerardo Montero Pérez
Titular de la Dependencia y/o Entidad



PAGINAS: 1/3

PODER EJECUTIVO DEL ESTADO DE CAMPECHE
SECRETARÍA DE LA CONTRALORÍA
FICHA TÉCNICA



Ramo Administrativo: 28 Organismos Públicos Descentralizados

Unidad Responsable del Programa:
15 Instituto Campechano

Denominación del Programa: 087 Programa de Educación Media Superior, Superior y de Posgrado

Tipo de Programa Presupuestario:

Alineación al Programa Sectorial	
Coordinadora Sectorial:	
Secretario Técnico:	
Secretario Ejecutivo:	
Objetivo Estratégico del Programa Sectorial:	Fortalecer y consolidar la cobertura, equidad, calidad y pertinencia de las instituciones educativas del Gobierno del Estado en los niveles de educación media superior y superior así como en la formación para el trabajo, promoviendo la adecuada implementación de la reforma educativa
Estrategia del Programa Sectorial:	2.1 Impulsar la calidad en la educación media superior y superior y en la formación para el trabajo, a través del fomento a la cultura de la evaluación externa en las instituciones educativas del estado.
Línea de Acción del Programa Sectorial:	2.1.2. Promover la evaluación externa de los programas educativos de licenciatura que se imparten en nuestras instituciones de educación superior.
Objetivo Estratégico de la Dependencia o Entidad:	
Resumen Narrativo:	Otorgar programas de estudios acreditados

Datos de Identificación del Indicador		
Orden	Fórmula	Tipo de Indicador
C2259.A2269	(Total de programas evaluados y/o acreditados / Total de programas impartidos) x100	GESTION
Dimensión del Indicador	Desagregación Geográfica	Tipo de valor de la Meta
Eficacia	Estatal	Relativo
Definición del Indicador	Nombre del Indicador	Unidad de Medida
Relación entre el número de programas evaluados y/o acreditados y el total de programas impartidos	1993 Porcentaje de programas evaluados y/o acreditados con relación a los impartidos en el Instituto Campechano	489 Por ciento
Frecuencia de Medición: Anual		

Transversalidad		
Enfoque de transversalidad:	No aplica	
Hombre: 0	Mujer: 0	Total: 0

Características del Indicador		
Características	Calificación	Justificación
Adecuado	Cumple	Brinda una visión sobre la situación de los programas evaluados
Aporte Marginal	Cumple	Permite obtener una porcentaje de representación del indicador
Claridad	Cumple	Es fácil de comprender que se pretende informar sobre las acciones de capacitación al personal académico
Economía	Cumple	Se consigue en el área y no genera valor significativo
Monitoriable	Cumple	Se puede corroborar con registros en las escuelas
Relevancia	Cumple	Muestra resultados de los programas educativos evaluados

Contacto del Indicador		
Nombre	Apellido Paterno	Apellido Materno
Abdier Roberto	Cetina	León



PODER EJECUTIVO DEL ESTADO DE CAMPECHE
SECRETARÍA DE LA CONTRALORÍA
FICHA TÉCNICA



PAGINAS: 2/3

Área	Puesto	Correo
Dirección General de Planeación y Calidad	Director General	planeacion@instcamp.edu.mx
Lada	Teléfono	Extensión
981	9818162480	154

Determinación de Metas - Viabilidad de la Meta

Meta acumulable:	No	Comportamiento del Indicador:	Nominal	Factibilidad de la Meta:	Media
Justificación de la factibilidad:	Necesaria para la actualización de la oferta educativa				

Línea Base

Año	Indicador	Numerador	Denominador	Periodo
2019	8	1	13	2019
Justificación de la línea base:	No aplica			
Año	Indicador	Numerador	Denominador	Periodo
0	0	0	0	0
Justificación de la línea base:				

Parámetro de SemafORIZACIÓN

Tipo de Valor:	Porcentual				
Umbral Verde:	5 a 15	Umbral Amarillo:	3 a 4 y 16 a 17	Umbral Rojo:	1 a 2 y 18 a 19

Meta Sexenal

Meta Intermedia

Año	Indicador	Numerador	Denominador	Periodo
0	0	0	0	0

Características de las variables

Número de Variables: 2

Nombre	Descripción de la variable	Unidad de Medida
Total de programas evaluados y/o acreditados	Representa el número de programas evaluados y/o acreditados	507 Programa
Medios de Verificación	Desagregación Geográfica	Frecuencia
Constancia de evaluación y/o acreditación	Estatal	Anual
Fecha de Disponibilidad de la información:	Enero 2021	
Nombre	Descripción de la variable	Unidad de Medida
Total de programas impartidos	Representa el número de programas educativos del Instituto Campechano	507 Programa
Medios de Verificación	Desagregación Geográfica	Frecuencia
www.instcamp.edu.mx	Estatal	Anual
Fecha de Disponibilidad de la información:	Enero 2021	

Referencias Adicionales

Referencia Internacional	Referencia Nacional	Comentario Técnico
		Este indicador se reportará en el cuarto trimestre.




PODER EJECUTIVO DEL ESTADO DE CAMPECHE
SECRETARIA DE LA CONTRALORIA
FICHA TÉCNICA

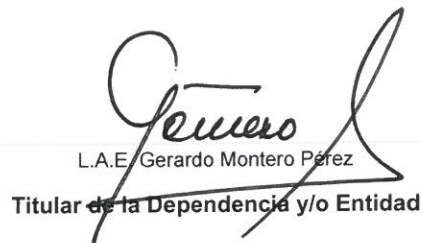


Series Estadísticas		
Ciclo	Valor	Periodo
0	0	No aplica

Metas Ciclo Presupuestario				
Periodo	Indicador	Numerador	Denominador	Periodo
Periodo 1	10	1	10	Enero-Diciembre

Resultado del Indicador					
Trimestre	Variable 1	Variable 2	Algoritmo	Resultado	Periodo
Enero - Marzo	0.00	0.00	$(Variable_1/Variable_2) * 100$	0.00	Enero - Marzo
Abril - Junio	0.00	0.00	$(Variable_1/Variable_2) * 100$	0.00	Abril - Junio
Julio - Septiembre	0.00	0.00	$(Variable_1/Variable_2) * 100$	0.00	Julio - Septiembre
Octubre - Diciembre	0.00	10.00	$(Variable_1/Variable_2) * 100$	0.00	Octubre - Diciembre
Anual				0.00	Enero - Diciembre


Ing. Abdier Roberto Cetina León
Responsable del Indicador


L.A.E. Gerardo Montero Pérez
Titular de la Dependencia y/o Entidad



PODER EJECUTIVO DEL ESTADO DE CAMPECHE
SECRETARÍA DE LA CONTRALORÍA
FICHA TÉCNICA



PODER EJECUTIVO DEL ESTADO DE CAMPECHE PÁGINAS: 1/3

Ramo Administrativo: 28 Organismos Públicos Descentralizados
Unidad Responsable del Programa:
 15 Instituto Campechano
Denominación del Programa: 087 Programa de Educación Media Superior, Superior y de Posgrado
Tipo de Programa Presupuestario:

Alineación al Programa Sectorial	
Coordinadora Sectorial:	
Secretario Técnico:	
Secretario Ejecutivo:	
Objetivo Estratégico del Programa Sectorial:	Fortalecer y consolidar la cobertura, equidad, calidad y pertinencia de las instituciones educativas del Gobierno del Estado en los niveles de educación media superior y superior así como en la formación para el trabajo, promoviendo la adecuada implementación de la reforma educativa
Estrategia del Programa Sectorial:	2.3. Impulsar la profesionalización y certificación de los docentes y directivos en las instituciones de formación para el trabajo, educación media superior y educación superior del estado.
Línea de Acción del Programa Sectorial:	2.3.2. Impulsar la profesionalización docente y directiva en la educación media superior mediante la instrumentación de lo previsto en la ley General del Servicio Profesional Docente, 2.3.3. Fomentar la capacitación permanente de los docentes en la comprensión y dominio del modelo educativo, la práctica pedagógica y el manejo de las tecnologías de la información, con fines académicos y 2.3.5. Impulsar la capacitación de docentes y directivos de educación media superior en el enfoque por competencias (PROFORDEMS), e incrementar la Certificación de Docentes en CERTIDEMS.
Objetivo Estratégico de la Dependencia o Entidad:	
Resumen Narrativo:	Profesionalización de la planta docente y personal administrativo

Datos de Identificación del Indicador		
Orden	Fórmula	Tipo de Indicador
C2259.A2273	(Número de docentes capacitados y/o actualizados / Total de la plantilla global docente) x100	GESTION
Dimensión del Indicador	Desagregación Geográfica	Tipo de valor de la Meta
Eficacia	Estatal	Relativo
Definición del Indicador	Nombre del Indicador	Unidad de Medida
Relación entre el número de docentes capacitados y/o actualizados y la plantilla global docente	1994 Porcentaje de docentes capacitados y/o actualizados en relación a la plantilla global docente del Instituto Campechano	489 Por ciento
Frecuencia de Medición: Trimestral		

Transversalidad		
Enfoque de transversalidad:	Enfoque de género	
Hombre: 69	Mujer: 80	Total: 149

Características del Indicador		
Características	Calificación	Justificación
Adecuado	Cumple	Brinda una visión sobre la situación en la capacitación del personal académico
Aporte Marginal	Cumple	Permite obtener una porcentaje de representación del indicador
Claridad	Cumple	Es fácil de comprender que se pretende informar sobre las acciones de capacitación al personal académico
Economía	Cumple	Se consigue en el área y no genera valor significativo
Monitoreable	Cumple	Se puede corroborar con registros en las escuelas
Relevancia	Cumple	Muestra resultados de la planeación hacia la capacitación y actualización docente



PODER EJECUTIVO DEL ESTADO DE CAMPECHE
SECRETARÍA DE LA CONTRALORÍA
FICHA TÉCNICA



PAGINAS: 2/3

Contacto del Indicador		
Nombre	Apellido Paterno	Apellido Materno
Erika Susana	Echavarría	Góngora
Área	Puesto	Correo
Dirección de Superación Académica e Intercambio Interinstitucional	Directora	dsaii@instcamp.eu.mx
Lada	Teléfono	Extensión
981	9818162480	106

Determinación de Metas - Viabilidad de la Meta			
Meta acumulable:	Sí	Comportamiento del Indicador:	Nominal
		Factibilidad de la Meta:	Alta
Justificación de la factibilidad:			

Linea Base				
Año	Indicador	Numerador	Denominador	Periodo
2018	100	196	196	2018
Justificación de la línea base: No aplica				
Año	Indicador	Numerador	Denominador	Periodo
0	0	0	0	0
Justificación de la línea base:				

Parámetro de Semafización				
Tipo de Valor:	Porcentual			
Umbral Verde:	30 a 38	Umbral Amarillo:	27 a 29 y 39 a 41	Umbral Rojo:
				25 a 26 y 42 a 43

Meta Sexenal				

Meta Intermedia				
Año	Indicador	Numerador	Denominador	Periodo
0	0	0	0	0

Características de las variables		
----------------------------------	--	--

Número de Variables: 2

Nombre	Descripción de la variable	Unidad de Medida
Número de docentes capacitados y/o actualizados	Representa el número de docentes capacitados	226 Docente
Medios de Verificación	Desagregación Geográfica	Frecuencia
Plan maestro e informe	Estatal	Trimestral
Fecha de Disponibilidad de la información:	Abril, Julio, Octubre 2020 y Enero 2021	

Nombre	Descripción de la variable	Unidad de Medida
Total de la plantilla global docente	Representa el número de docentes de la Institución	226 Docente
Medios de Verificación	Desagregación Geográfica	Frecuencia
Reporte de Recursos Humanos	Estatal	Trimestral
Fecha de Disponibilidad de la información:	Abril, Julio, Octubre 2020 y Enero 2021	

Referencias Adicionales		
Referencia Internacional	Referencia Nacional	Comentario Técnico



PODER EJECUTIVO DEL ESTADO DE CAMPECHE
SECRETARÍA DE LA CONTRALORÍA
FICHA TÉCNICA



Series Estadísticas		
Ciclo	Valor	Periodo
0	0	No aplica

Metas Ciclo Presupuestario				
Periodo	Indicador	Numerador	Denominador	Periodo
Periodo 1	7	10	149	Enero-Marzo
Periodo 2	13	20	149	Enero-Junio
Periodo 3	23	35	149	Enero-Septiembre
Periodo 4	34	50	149	Enero-Diciembre

Resultado del Indicador					
Trimestre	Variable 1	Variable 2	Algoritmo	Resultado	Periodo
Enero - Marzo	10.00	149.00	$(\text{Variable}_1 / \text{Variable}_2) * 100$	6.71	Enero - Marzo
Abril - Junio	20.00	149.00	$(\text{Variable}_1 / \text{Variable}_2) * 100$	13.42	Abril - Junio
Julio - Septiembre	145.00	149.00	$(\text{Variable}_1 / \text{Variable}_2) * 100$	97.31	Julio - Septiembre
Octubre - Diciembre	149.00	149.00	$(\text{Variable}_1 / \text{Variable}_2) * 100$	100.00	Octubre - Diciembre
Anual				54.36	Enero - Diciembre


Dra. Erika Susana Echevarría Góngora
Responsable del Indicador


L.A.E. Gerardo Montero Pérez
Titular de la Dependencia y/o Entidad



PAGINAS: 1/3

PODER EJECUTIVO DEL ESTADO DE CAMPECHE
SECRETARIA DE LA CONTRALORIA
FICHA TÉCNICA



Ramo Administrativo: 28 Organismos Públicos Descentralizados
Unidad Responsable del Programa:
 15 Instituto Campechano
Denominación del Programa: 087 Programa de Educación Media Superior, Superior y de Posgrado
Tipo de Programa Presupuestario:

Alineación al Programa Sectorial	
Coordinadora Sectorial:	
Secretario Técnico:	
Secretario Ejecutivo:	
Objetivo Estratégico del Programa Sectorial:	Fortalecer y consolidar la cobertura, equidad, calidad y pertinencia de las instituciones educativas del Gobierno del Estado en los niveles de educación media superior y superior así como en la formación para el trabajo, promoviendo la adecuada implementación de la reforma educativa
Estrategia del Programa Sectorial:	2.3. Impulsar la profesionalización y certificación de los docentes y directivos en las instituciones de formación para el trabajo, educación media superior y educación superior del estado.
Línea de Acción del Programa Sectorial:	2.3.4. Promover la implementación de programas de formación y actualización de directivos para la gestión escolar
Objetivo Estratégico de la Dependencia o Entidad:	
Resumen Narrativo:	Profesionalización de la planta docente y personal administrativo

Datos de Identificación del Indicador		
Orden	Fórmula	Tipo de Indicador
C2259.A2276	(Número de personal administrativo capacitado y/o actualizado / Total de la plantilla global administrativa) x100	GESTION
Dimensión del Indicador	Desagregación Geográfica	Tipo de valor de la Meta
Eficacia	Estatal	Relativo
Definición del Indicador	Nombre del Indicador	Unidad de Medida
Relación de numero de personal administrativo capacitado y/o actualizado y plantilla global administrativa	1995 Porcentaje de personal administrativo capacitado y/o actualizado en relación a la plantilla global administrativa del Instituto Campechano	489 Por ciento

Frecuencia de Medición: Trimestral

Transversalidad		
Enfoque de transversalidad:	Enfoque de género	
Hombre: 154	Mujer: 140	Total: 294

Características del Indicador		
Características	Calificación	Justificación
Adecuado	Cumple	Brinda una visión sobre la situación de la capacitación del personal administrativo
Aporte Marginal	Cumple	Permite obtener una porcentaje de representación del indicadorP
Claridad	Cumple	Es fácil de comprender que se pretende informar sobre las acciones de capacitación a personal administrativo
Economía	Cumple	La obtención de la información no genera costo significativo
Monitoriable	Cumple	Se puede corroborar con registros del área
Relevancia	Cumple	Muestra el resultado de la planeación hacia la capacitación y actualización al personal administrativo

Contacto del Indicador		
Nombre	Apellido Paterno	Apellido Materno



PODER EJECUTIVO DEL ESTADO DE CAMPECHE
SECRETARÍA DE LA CONTRALORÍA
FICHA TÉCNICA



PAGINAS: 2/3

Erika Susana	Echavarría	Gongóra
Área	Puesto	Correo
Dirección de Superación Académica e Intercambio Interinstitucional	Directora	dsaii@instcamp.edu.mx
Lada	Teléfono	Extensión
981	9818162480	106

Determinación de Metas - Viabilidad de la Meta

Meta acumulable:	Sí	Comportamiento del Indicador:	Nominal	Factibilidad de la Meta:	Alta
Justificación de la factibilidad:	Indispensable la constante actualización del personal administrativo				

Línea Base

Año	Indicador	Numerador	Denominador	Periodo
2018	45	119	265	2018
Justificación de la línea base: No aplica				
Año	Indicador	Numerador	Denominador	Periodo
0	0	0	0	0
Justificación de la línea base:				

Parámetro de Semafización

Tipo de Valor:	Porcentual				
Umbral Verde:	15 a 23	Umbral Amarillo:	12 a 14 y 24 a 26	Umbral Rojo:	9 a 11 y 27 a 29

Meta Sexenal

Meta Intermedia

Año	Indicador	Numerador	Denominador	Periodo
0	0	0	0	0

Características de las variables

Número de Variables: 2

Nombre	Descripción de la variable	Unidad de Medida
Número de personal administrativo capacitado y/o actualizado	Personal administrativo capacitado y/o actualizado	605 Trabajador
Medios de Verificación	Desagregación Geográfica	Frecuencia
Plan maestro e informe mensual	Estatal	Trimestral
Fecha de Disponibilidad de la información:	Abril, Julio, Octubre 2020 y Enero 2021	
Nombre	Descripción de la variable	Unidad de Medida
Total de la plantilla global administrativa	Refleja en número de personal administrativo de la institución	605 Trabajador
Medios de Verificación	Desagregación Geográfica	Frecuencia
Reporte de Recursos Humanos	Estatal	Trimestral
Fecha de Disponibilidad de la información:	Abril, Julio, Octubre 2020 y Enero 2021	

Referencias Adicionales

Referencia Internacional	Referencia Nacional	Comentario Técnico



PODER EJECUTIVO DEL ESTADO DE CAMPECHE
SECRETARÍA DE LA CONTRALORÍA
FICHA TÉCNICA



Series Estadísticas		
Ciclo	Valor	Período
0	0	No aplica

Metas Ciclo Presupuestario				
Período	Indicador	Numerador	Denominador	Período
Periodo 1	3	10	294	Enero-Marzo
Periodo 2	7	20	294	Enero-Junio
Periodo 3	14	40	294	Enero-Septiembre
Periodo 4	19	55	294	Enero-Diciembre

Resultado del Indicador					
Trimestre	Variable 1	Variable 2	Algoritmo	Resultado	Período
Enero - Marzo	5.00	294.00	$(\text{Variable}_1 / \text{Variable}_2) * 100$	1.70	Enero - Marzo
Abril - Junio	15.00	294.00	$(\text{Variable}_1 / \text{Variable}_2) * 100$	5.10	Abril - Junio
Julio - Septiembre	65.00	294.00	$(\text{Variable}_1 / \text{Variable}_2) * 100$	22.10	Julio - Septiembre
Octubre - Diciembre	108.00	294.00	$(\text{Variable}_1 / \text{Variable}_2) * 100$	36.73	Octubre - Diciembre
Anual				16.41	Enero - Diciembre

Dra. Erika Susana Echavarría Góngora

Responsable del Indicador

L.A.E. Gerardo Montero Pérez

Titular de la Dependencia y/o Entidad



PODER EJECUTIVO DEL ESTADO DE CAMPECHE
SECRETARIA DE LA CONTRALORIA
FICHA TÉCNICA



PODER EJECUTIVO DEL ESTADO DE CAMPECHE PÁGINAS: 1/3

Ramo Administrativo: 28 Organismos Públicos Descentralizados

Unidad Responsable del Programa:
15 Instituto Campechano

Denominación del Programa: 087 Programa de Educación Media Superior, Superior y de Posgrado

Tipo de Programa Presupuestario:

Alineación al Programa Sectorial	
Coordinadora Sectorial:	
Secretario Técnico:	
Secretario Ejecutivo:	
Objetivo Estratégico del Programa Sectorial:	Fortalecer y consolidar la cobertura, equidad, calidad y pertinencia de las instituciones educativas del Gobierno del Estado en los niveles de educación media superior y superior así como en la formación para el trabajo, promoviendo la adecuada implementación de la reforma educativa
Estrategia del Programa Sectorial:	2.2. Procurar la pertinencia en la formación para el trabajo, la educación media superior y la educación superior, a través de promover una educación basada en valores y de intensificar la vinculación con los sectores sociales y productivos del estado
Línea de Acción del Programa Sectorial:	2.2.6. Promover la participación de los jóvenes en actividades deportivas, recreativas, artísticas, cívicas y culturales, y reforzamiento de los valores universales, el desarrollo humano, la ética y la responsabilidad social, como parte de los programas educativos.
Objetivo Estratégico de la Dependencia o Entidad:	
Resumen Narrativo:	Acompañamiento de los jóvenes en su formación académica (deporte, cultura, asesorías, tutorías, etc.)

Datos de Identificación del Indicador		
Orden	Fórmula	Tipo de Indicador
C2259.A2278	(Asesorías realizadas / Asesorías programadas) x100	GESTION
Dimensión del Indicador	Desagregación Geográfica	Tipo de valor de la Meta
Eficacia	Estatal	Relativo
Definición del Indicador	Nombre del Indicador	Unidad de Medida
Relación entre las asesorías realizada y asesorías programadas	1996 Porcentaje de asesorías realizadas en relación a las programadas en el Instituto Campechano	489 Por ciento

Frecuencia de Medición: Trimestral

Transversalidad		
Enfoque de transversalidad:	Enfoque de género	
Hombre: 704	Mujer: 1392	Total: 2096

Características del Indicador		
Características	Calificación	Justificación
Adecuado	Cumple	Brinda una visión sobre la situación del apoyo en asesorías a alumnos
Aporte Marginal	Cumple	permite obtener una porcentaje de representación del indicador
Claridad	Cumple	Es fácil de comprender que se pretende informar sobre el comportamiento en asesorías realizadas
Economía	Cumple	Se consigue en la escuelas y no genera un costo significativo
Monitoriable	Cumple	Se puede corroborar con registros en el área académica
Relevancia	Cumple	Muestra el resultado entre la planeación hacia la atención de alumnos con problemas en sus asignaturas

Contacto del Indicador		
Nombre	Apellido Paterno	Apellido Materno



PODER EJECUTIVO DEL ESTADO DE CAMPECHE
SECRETARÍA DE LA CONTRALORÍA
FICHA TÉCNICA



PAGINAS: 2/3

Oswaldo Rosenberg	Lozano	Reyes
Área	Puesto	Correo
Secretaría Académica	Secretario Académico	sgeneral@instcamp.edu.mx
Lada	Teléfono	Extensión
981	9818162480	133

Determinación de Metas - Viabilidad de la Meta

Meta acumulable:	No	Comportamiento del Indicador:	Nominal	Factibilidad de la Meta:	Alta
Justificación de la factibilidad:	Apoyo necesario a los alumnos para su mejor desempeño escolar				

Línea Base

Año	Indicador	Numerador	Denominador	Periodo
2018	98	1602	1635	2018
Justificación de la línea base: No aplica				
Año	Indicador	Numerador	Denominador	Periodo
0	0	0	0	0
Justificación de la línea base:				

Parámetro de Semaforización

Tipo de Valor:	Porcentual				
Umbral Verde:	95 a 105	Umbral Amarillo:	84-94 y 106-116	Umbral Rojo:	73-83 y 117-127

Meta Sexenal

Meta Intermedia

Año	Indicador	Numerador	Denominador	Periodo
0	0	0	0	0

Características de las variables

Número de Variables: 2

Nombre	Descripción de la variable	Unidad de Medida
Asesorías realizadas	representa el número de asesorías realizadas	46 Asesoría
Medios de Verificación	Desagregación Geográfica	Frecuencia
Informe de asesorías	Estatal	Trimestral
Fecha de Disponibilidad de la información:	Abril, Julio, Octubre 2020 y Enero 2021	

Nombre	Descripción de la variable	Unidad de Medida
Asesorías programadas	Representa el número de asesorías programadas	46 Asesoría
Medios de Verificación	Desagregación Geográfica	Frecuencia
Informe de asesorías	Estatal	Trimestral
Fecha de Disponibilidad de la información:	Abril, Julio, Octubre 2020 y Enero 2021	

Referencias Adicionales

Referencia Internacional	Referencia Nacional	Comentario Técnico



PODER EJECUTIVO DEL ESTADO DE CAMPECHE
SECRETARÍA DE LA CONTRALORÍA
FICHA TÉCNICA




PAGINAS: 3/3

Series Estadísticas		
Ciclo	Valor	Periodo
0	0	No aplica

Metas Ciclo Presupuestario				
Periodo	Indicador	Numerador	Denominador	Periodo
Periodo 1	100	445	445	Enero-Marzo
Periodo 2	100	573	573	Abril-Junio
Periodo 3	100	298	298	Julio-Septiembre
Periodo 4	100	573	573	Octubre-Diciembre

Resultado del Indicador					
Trimestre	Variable 1	Variable 2	Algoritmo	Resultado	Periodo
Enero - Marzo	434.00	445.00	$(\text{Variable}_1 / \text{Variable}_2) * 100$	97.52	Enero - Marzo
Abril - Junio	571.00	573.00	$(\text{Variable}_1 / \text{Variable}_2) * 100$	99.65	Abril - Junio
Julio - Septiembre	298.00	298.00	$(\text{Variable}_1 / \text{Variable}_2) * 100$	100.00	Julio - Septiembre
Octubre - Diciembre	582.00	573.00	$(\text{Variable}_1 / \text{Variable}_2) * 100$	101.57	Octubre - Diciembre
Anual				99.78	Enero - Diciembre


 Mtro. Oswaldo Rosenberg Lozano Reyes
Responsable del Indicador


 L.A.E. Gerardo Montero Pérez
Titular de la Dependencia y/o Entidad



PODER EJECUTIVO DEL ESTADO DE CAMPECHE
SECRETARIA DE LA CONTRALORIA
FICHA TÉCNICA



Ramo Administrativo: 28 Organismos Públicos Descentralizados

Unidad Responsable del Programa:
 15 Instituto Campechano

Denominación del Programa: 087 Programa de Educación Media Superior, Superior y de Posgrado

Tipo de Programa Presupuestario:

Alineación al Programa Sectorial	
Coordinadora Sectorial:	
Secretario Técnico:	
Secretario Ejecutivo:	
Objetivo Estratégico del Programa Sectorial:	Fortalecer y consolidar la cobertura, equidad, calidad y pertinencia de las instituciones educativas del Gobierno del Estado en los niveles de educación media superior y superior así como en la formación para el trabajo, promoviendo la adecuada implementación de la reforma educativa
Estrategia del Programa Sectorial:	2.2. Procurar la pertinencia en la formación para el trabajo, la educación media superior y la educación superior, a través de promover una educación basada en valores y de intensificar la vinculación con los sectores sociales y productivos del estado
Línea de Acción del Programa Sectorial:	2.2.6. Promover la participación de los jóvenes en actividades deportivas, recreativas, artísticas, cívicas y culturales, y reforzamiento de los valores universales, el desarrollo humano, la ética y la responsabilidad social, como parte de los programas educativos.
Objetivo Estratégico de la Dependencia o Entidad:	
Resumen Narrativo:	Acompañamiento de los jóvenes en su formación académica (deporte, cultura, asesorías, tutorías, etc.)

Datos de Identificación del Indicador		
Orden	Fórmula	Tipo de Indicador
C2259.A2280	(Número de actividades deportivas realizadas / Número de actividades deportivas programadas) x100	GESTION
Dimensión del Indicador	Desagregación Geográfica	Tipo de valor de la Meta
Eficacia	Estatal	Relativo
Definición del Indicador	Nombre del Indicador	Unidad de Medida
Relación de números de actividades deportivas realizadas y número de actividades deportivas programadas	1998 Porcentaje de actividades deportivas realizadas en relación a las programadas en el Instituto Campechano	489 Por ciento
Frecuencia de Medición: Trimestral		

Transversalidad		
Enfoque de transversalidad:	Enfoque de género	
Hombre: 704	Mujer: 1392	Total: 2096

Características del Indicador		
Características	Calificación	Justificación
Adecuado	Cumple	Brinda una visión general de las actividades deportivas
Aporte Marginal	Cumple	Permite obtener una porcentaje de representación del indicador
Claridad	Cumple	Es fácil de comprender que se pretende informar sobre las acciones de deporte realizadas
Economía	Cumple	La obtención de la información no genera costo significativo
Monitoriable	Cumple	Se puede corroborar con registros en la área deportiva
Relevancia	Cumple	Muestra el resultado de la planeación

Contacto del Indicador		
Nombre	Apellido Paterno	Apellido Materno



PODER EJECUTIVO DEL ESTADO DE CAMPECHE
SECRETARÍA DE LA CONTRALORÍA
FICHA TÉCNICA



PAGINAS: 2/3

Juan Antonio	Acuña	pereyra
Área	Puesto	Correo
Dirección de actividades deportivas y recreativas	Director	icdeporte@instcamp.edu.mx
Lada	Teléfono	Extensión
981	9818162292	0

Determinación de Metas - Viabilidad de la Meta

Meta acumulable:	No	Comportamiento del Indicador:	Nominal	Factibilidad de la Meta:	Alta
Justificación de la factibilidad:	Es importante para el crecimiento integral del estudiante la práctica del deporte				

Linea Base

Año	Indicador	Numerador	Denominador	Periodo
2018	101	3278	3236	2018
Justificación de la línea base:	No aplica			
Año	Indicador	Numerador	Denominador	Periodo
0	0	0	0	0
Justificación de la línea base:				

Parámetro de Semaforización

Tipo de Valor:	Porcentual				
Umbral Verde:	95-105	Umbral Amarillo:	84-94 y 106-116	Umbral Rojo:	73-83 y 117-127

Meta Sexenal

Meta Intermedia

Año	Indicador	Numerador	Denominador	Periodo
0	0	0	0	0

Características de las variables

Número de Variables: 2

Nombre	Descripción de la variable	Unidad de Medida
Número de actividades deportivas realizadas	Actividades deportivas realizadas	10 Actividad
Medios de Verificación	Desagregación Geográfica	Frecuencia
Reporte de actividades	Estatal	Trimestral
Fecha de Disponibilidad de la información:	Abril, Julio, Octubre 2020 y Enero 2021	

Nombre	Descripción de la variable	Unidad de Medida
Número de actividades deportivas programadas	Actividades deportivas programadas	10 Actividad
Medios de Verificación	Desagregación Geográfica	Frecuencia
Reporte de actividades	Estatal	Trimestral
Fecha de Disponibilidad de la información:	Abril, Julio, Octubre 2020 y Enero 2021	

Referencias Adicionales

Referencia Internacional	Referencia Nacional	Comentario Técnico



PODER EJECUTIVO DEL ESTADO DE CAMPECHE
SECRETARÍA DE LA CONTRALORÍA
FICHA TÉCNICA




PAGINAS: 3/3

Series Estadísticas		
Ciclo	Valor	Período
0	0	No aplica

Metas Ciclo Presupuestario				
Período	Indicador	Numerador	Denominador	Período
Periodo 1	100	835	835	Enero-Marzo
Periodo 2	100	950	950	Abril-Junio
Periodo 3	100	410	410	Julio-Septiembre
Periodo 4	100	1155	1155	Octubre-Diciembre

Resultado del Indicador					
Trimestre	Variable 1	Variable 2	Algoritmo	Resultado	Período
Enero - Marzo	625.00	835.00	$(\text{Variable}_1 / \text{Variable}_2) * 100$	74.85	Enero - Marzo
Abril - Junio	402.00	950.00	$(\text{Variable}_1 / \text{Variable}_2) * 100$	42.31	Abril - Junio
Julio - Septiembre	314.00	410.00	$(\text{Variable}_1 / \text{Variable}_2) * 100$	76.58	Julio - Septiembre
Octubre - Diciembre	927.00	1,155.00	$(\text{Variable}_1 / \text{Variable}_2) * 100$	80.25	Octubre - Diciembre
Anual				67.70	Enero - Diciembre



LEF. Juan Antonio Acuña Pereyra

Responsable del Indicador



L.A.E. Gerardo Montero Pérez

Titular de la Dependencia y/o Entidad



PODER EJECUTIVO DEL ESTADO DE CAMPECHE
SECRETARIA DE LA CONTRALORIA
FICHA TÉCNICA



PAGINAS: 1/3

Ramo Administrativo: 28 Organismos Públicos Descentralizados
Unidad Responsable del Programa:
 15 Instituto Campechano
Denominación del Programa: 087 Programa de Educación Media Superior, Superior y de Posgrado
Tipo de Programa Presupuestario:

Alineación al Programa Sectorial

Coordinadora Sectorial:	
Secretario Técnico:	
Secretario Ejecutivo:	
Objetivo Estratégico del Programa Sectorial:	Fortalecer y consolidar la cobertura, equidad, calidad y pertinencia de las instituciones educativas del Gobierno del Estado en los niveles de educación media superior y superior así como en la formación para el trabajo, promoviendo la adecuada implementación de la reforma educativa
Estrategia del Programa Sectorial:	2.2. Procurar la pertinencia en la formación para el trabajo, la educación media superior y la educación superior, a través de promover una educación basada valores y de intensificar la vinculación con los sectores sociales y productivos del estado.
Línea de Acción del Programa Sectorial:	2.2.6. Promover la participación de los jóvenes en actividades deportivas, recreativas, artísticas, cívicas y culturales, y reforzamiento de los valores universales, el desarrollo humano, la ética y la responsabilidad social, como parte de los programas educativos.
Objetivo Estratégico de la Dependencia o Entidad:	
Resumen Narrativo:	Acompañamiento de los jóvenes en su formación académica (deporte, cultura, asesorías, tutorías, etc.)

Datos de Identificación del Indicador

Orden	Fórmula	Tipo de Indicador
C2259.A2282	(Número de actividades culturales realizadas / Número de actividades culturales programadas) x100	GESTION
Dimensión del Indicador	Desagregación Geográfica	Tipo de valor de la Meta
Eficacia	Estatal	Relativo
Definición del Indicador	Nombre del Indicador	Unidad de Medida
Relación entre el número de actividades culturales realizadas y actividades culturales programadas	1999 Porcentaje de actividades culturales realizadas en relación a las programadas en el Instituto Campechano	489 Por ciento

Frecuencia de Medición: Trimestral

Transversalidad

Enfoque de transversalidad:	Enfoque de género
Hombre: 704	Mujer: 1392
Total: 2096	

Características del Indicador

Características	Calificación	Justificación
Adecuado	Cumple	Brinda una visión sobre las actividades de cultura que se realizan
Aporte Marginal	Cumple	Permite obtener una porcentaje de representación del indicador
Claridad	Cumple	Es fácil de comprender lo que se pretende informar acciones culturales que se efectúan
Economía	Cumple	No genera un gasto significativo la obtención de la información
Monitoriable	Cumple	Se puede corroborar con registro en el área
Relevancia	Cumple	Muestra el resultado de la planeación y lo efectuado

Contacto del Indicador

Nombre	Apellido Paterno	Apellido Materno
--------	------------------	------------------



PODER EJECUTIVO DEL ESTADO DE CAMPECHE
SECRETARÍA DE LA CONTRALORÍA
FICHA TÉCNICA



PAGINAS: 2/3

Elizabeth	Montero	Alvarez
Área	Puesto	Correo
Jefe Depto. Difusión Cultura	Jefe Departamento	cultura@instcamp.edu.mx
Lada	Teléfono	Extensión
981	9818162480	153

Determinación de Metas - Viabilidad de la Meta

Meta acumulable:	No	Comportamiento del Indicador:	Nominal	Factibilidad de la Meta:	Alta
Justificación de la factibilidad:	Es importante para el crecimiento integral del estudiante la difusión cultural				

Línea Base

Año	Indicador	Numerador	Denominador	Periodo
2018	100	159	159	2018
Justificación de la línea base: No aplica				
Año	Indicador	Numerador	Denominador	Periodo
0	0	0	0	0
Justificación de la línea base:				

Parámetro de Semafización

Tipo de Valor:	Porcentual				
Umbral Verde:	95-105	Umbral Amarillo:	84-94 y 106-116	Umbral Rojo:	73-83 y 117-127

Meta Sexenal

Meta Intermedia

Año	Indicador	Numerador	Denominador	Periodo
0	0	0	0	0

Características de las variables

Número de Variables: 2

Nombre	Descripción de la variable	Unidad de Medida
Número de actividades culturales realizadas	Representa el número de actividades realizadas	10 Actividad
Medios de Verificación	Desagregación Geográfica	Frecuencia
Informe mensual	Estatal	Trimestral
Fecha de Disponibilidad de la información:	Abril, Julio, Octubre 2020 y Enero 2021	

Nombre	Descripción de la variable	Unidad de Medida
Número de actividades culturales programadas	Representa el número de actividades programadas	10 Actividad
Medios de Verificación	Desagregación Geográfica	Frecuencia
Programación metas	Estatal	Trimestral
Fecha de Disponibilidad de la información:	Abril, Julio, Octubre 2020 y Enero 2021	

Referencias Adicionales

Referencia Internacional	Referencia Nacional	Comentario Técnico



PODER EJECUTIVO DEL ESTADO DE CAMPECHE
SECRETARÍA DE LA CONTRALORÍA
FICHA TÉCNICA



Series Estadísticas		
Ciclo	Valor	Período
0	0	No aplica

Metas Ciclo Presupuestario				
Período	Indicador	Numerador	Denominador	Período
Periodo 1	100	33	33	Enero-Marzo
Periodo 2	100	50	50	Abril-Junio
Periodo 3	100	27	27	Julio-Septiembre
Periodo 4	100	40	40	Octubre-Diciembre

Resultado del Indicador					
Trimestre	Variable 1	Variable 2	Algoritmo	Resultado	Período
Enero - Marzo	25.00	33.00	$(\text{Variable}_1 / \text{Variable}_2) * 100$	75.75	Enero - Marzo
Abril - Junio	9.00	50.00	$(\text{Variable}_1 / \text{Variable}_2) * 100$	18.00	Abril - Junio
Julio - Septiembre	6.00	27.00	$(\text{Variable}_1 / \text{Variable}_2) * 100$	22.22	Julio - Septiembre
Octubre - Diciembre	12.00	40.00	$(\text{Variable}_1 / \text{Variable}_2) * 100$	30.00	Octubre - Diciembre
Anual				34.66	Enero - Diciembre


M.C. Elizabeth Montero Álvarez
Responsable del Indicador


L.A.E. Gerardo Montero Pérez
Titular de la Dependencia y/o Entidad



PODER EJECUTIVO DEL ESTADO DE CAMPECHE
SECRETARÍA DE LA CONTRALORÍA
FICHA TÉCNICA



PODER EJECUTIVO DEL ESTADO DE CAMPECHE PÁGINAS: 1/3

Ramo Administrativo: 28 Organismos Públicos Descentralizados

Unidad Responsable del Programa:

15 Instituto Campechano

Denominación del Programa: 087 Programa de Educación Media Superior, Superior y de Posgrado

Tipo de Programa Presupuestario:

Alineación al Programa Sectorial	
Coordinadora Sectorial:	
Secretario Técnico:	
Secretario Ejecutivo:	
Objetivo Estratégico del Programa Sectorial:	Fortalecer y consolidar la cobertura, equidad, calidad y pertinencia de las instituciones educativas del gobierno del estado en los niveles de educación media superior y superior, así como en la formación para el trabajo, promoviendo la adecuada implementación de la reforma educativa.
Estrategia del Programa Sectorial:	2.6. Asegurar la mayor cobertura, inclusión y equidad en formación para el trabajo, educación media superior y educación superior, entre todos los grupos de la población
Línea de Acción del Programa Sectorial:	2.6.3. Ampliar el número de becas educativas y de transporte para estudiantes de menores recursos en los niveles medio superior y superior, 2.6.5. Promover una mayor integración entre los distintos niveles educativos para aumentar la pertinencia de los alumnos en el sistema.
Objetivo Estratégico de la Dependencia o Entidad:	
Resumen Narrativo:	Acompañamiento de los jóvenes en su formación académica (deporte, cultura, asesorías, tutorías, etc.)

Datos de Identificación del Indicador		
Orden	Fórmula	Tipo de Indicador
C2259.A2283	(Total de jóvenes atendidos en servicios de tutorías / Total de jóvenes matriculados en la Universidad) x100	GESTION
Dimensión del Indicador	Desagregación Geográfica	Tipo de valor de la Meta
Eficacia	Estatal	Relativo
Definición del Indicador	Nombre del Indicador	Unidad de Medida
Fortalecimiento del indicador con base a la atención de necesidades de los alumnos	1997 Porcentaje de jóvenes atendidos con tutorías en el Instituto Campechano	489 Por ciento

Frecuencia de Medición: Trimestral

Transversalidad		
Enfoque de transversalidad:	Enfoque de género	
Hombre: 704	Mujer: 1392	Total: 2096

Características del Indicador			
Características	Calificación	Justificación	
Adecuado	Cumple	Permite obtener los elementos necesarios para poder determinar los porcentajes	
Aporte Marginal	Cumple	permite obtener una porcentaje de representación del indicador	
Claridad	Cumple	Porque es entendible para cualquier tipo de usuario	
Economía	Cumple	La obtención de la información no genera costo significativo	
Monitoriable	Cumple	Los elementos presentados son suficientes y competentes para su comprobación	
Relevancia	Cumple	El resultado que ofrece y los elementos integrados para su medición son reales, importantes y competentes para su uso	

Contacto del Indicador		
Nombre	Apellido Paterno	Apellido Materno



PODER EJECUTIVO DEL ESTADO DE CAMPECHE
SECRETARÍA DE LA CONTRALORÍA
FICHA TÉCNICA



PAGINAS: 2/3

Matilde	Ramos	González
Área	Puesto	Correo
Dirección de servicios educativos de apoyo	Directora	dsea@instcamp.edu.mx
Lada	Teléfono	Extensión
981	9818162480	104

Determinación de Metas - Viabilidad de la Meta

Meta acumulable:	Sí	Comportamiento del Indicador:	Nominal	Factibilidad de la Meta:	Alta
Justificación de la factibilidad:	Se otorgar tutorías a toda la población de la Institución cada trimestre				

Línea Base

Año	Indicador	Numerador	Denominador	Periodo
2018	100	2341	2341	2018
Justificación de la línea base:	No aplica			
Año	Indicador	Numerador	Denominador	Periodo
0	0	0	0	0
Justificación de la línea base:				

Parámetro de Semafización

Tipo de Valor:	Porcentual				
Umbral Verde:	95-105	Umbral Amarillo:	84-94 y 106-116	Umbral Rojo:	73-83 y 117-127

Meta Sexenal

Meta Intermedia

Año	Indicador	Numerador	Denominador	Periodo
0	0	0	0	0

Características de las variables

Número de Variables: 2

Nombre	Descripción de la variable	Unidad de Medida
Total de jóvenes atendidos en servicios de tutorías	Representa el número de tutorías que reciben los jóvenes	668 Tutorías
Medios de Verificación	Desagregación Geográfica	Frecuencia
Informe de tutorías	Estatad	Trimestral
Fecha de Disponibilidad de la información:	Abril, Julio, Octubre 2020 y Enero 2021	

Nombre	Descripción de la variable	Unidad de Medida
Total de jóvenes matriculados en la Universidad	Representa el número de alumnos matriculados en la Institución	27 Alumno
Medios de Verificación	Desagregación Geográfica	Frecuencia
Estadística de alumnos	Estatad	Trimestral
Fecha de Disponibilidad de la información:	Abril, Julio, Octubre 2020 y Enero 2021	

Referencias Adicionales

Referencia Internacional	Referencia Nacional	Comentario Técnico



PODER EJECUTIVO DEL ESTADO DE CAMPECHE
SECRETARÍA DE LA CONTRALORÍA
FICHA TÉCNICA



PAGINAS: 3/3

Series Estadísticas		
Ciclo	Valor	Periodo
0	0	No aplica

Metas Ciclo Presupuestario				
Periodo	Indicador	Numerador	Denominador	Periodo
Periodo 1	22	464	2096	Enero-Marzo
Periodo 2	46	973	2096	Enero-Junio
Periodo 3	73	1523	2096	Enero-Septiembre
Periodo 4	100	2096	2096	Enero-Diciembre

Resultado del Indicador					
Trimestre	Variable 1	Variable 2	Algoritmo	Resultado	Periodo
Enero - Marzo	464.00	2,096.00	$(\text{Variable}_1 / \text{Variable}_2) * 100$	22.13	Enero - Marzo
Abril - Junio	1,114.00	2,096.00	$(\text{Variable}_1 / \text{Variable}_2) * 100$	53.14	Abril - Junio
Julio - Septiembre	1,664.00	2,096.00	$(\text{Variable}_1 / \text{Variable}_2) * 100$	79.38	Julio - Septiembre
Octubre - Diciembre	2,096.00	2,096.00	$(\text{Variable}_1 / \text{Variable}_2) * 100$	100.00	Octubre - Diciembre
Anual				63.66	Enero - Diciembre

Lic. Matilde Ramos González

Responsable del Indicador

L.A.E. Gerardo Montero Pérez

Titular de la Dependencia y/o Entidad



PAGINAS: 1/3

PODER EJECUTIVO DEL ESTADO DE CAMPECHE
SECRETARIA DE LA CONTRALORIA
FICHA TÉCNICA



Ramo Administrativo: 28 Organismos Públicos Descentralizados
Unidad Responsable del Programa:
 15 Instituto Campechano
Denominación del Programa: 087 Programa de Educación Media Superior, Superior y de Posgrado
Tipo de Programa Presupuestario:

Alineación al Programa Sectorial	
Coordinadora Sectorial:	
Secretario Técnico:	
Secretario Ejecutivo:	
Objetivo Estratégico del Programa Sectorial:	Fortalecer y consolidar la cobertura, equidad, calidad y pertinencia de las instituciones educativas del gobierno del estado en los niveles de educación media superior y superior, así como en la formación para el trabajo, promoviendo la adecuada implementación de la reforma educativa.
Estrategia del Programa Sectorial:	2.5. Ampliar y mejorar la infraestructura y el equipamiento de las instituciones de educación media, educació
Línea de Acción del Programa Sectorial:	2.5.3. Contar con una adecuada infraestructura educativa, en los niveles medio superior y superior mediante la implementación de programas eficientes de mantenimiento, ampliación, construcción y equipamiento acordes con las necesidades de cada localidad y región del estado.
Objetivo Estratégico de la Dependencia o Entidad:	
Resumen Narrativo:	Mantenimiento y equipamiento de espacios educativos del nivel Medio Superior y Superior

Datos de Identificación del Indicador		
Orden	Fórmula	Tipo de Indicador
C2259.A2286	(Número de servicios de mantenimiento realizados a los espacios educativos / Total de servicios de mantenimiento programadas) x100	GESTION
Dimensión del Indicador	Desagregación Geográfica	Tipo de valor de la Meta
Eficacia	Estatal	Relativo
Definición del Indicador	Nombre del Indicador	Unidad de Medida
Fortalecimiento de la gestión con base a la atención de necesidades	2000 Porcentaje de solicitudes de servicios de mantenimiento realizados a los espacios educativos con relación al total de solicitudes programadas en el Instituto Campechano	489 Por ciento

Frecuencia de Medición: Trimestral

Transversalidad		
Enfoque de transversalidad:	No aplica	
Hombre: 0	Mujer: 0	Total: 0

Características del Indicador		
Características	Calificación	Justificación
Adecuado	Cumple	Permite obtener los elementos necesarios para poder determinar los porcentajes
Aporte Marginal	Cumple	Permite obtener una porcentaje de representación del indicador
Claridad	Cumple	Porque es entendible para cualquier tipo de usuario
Economía	Cumple	La obtención de la información no genera costo significativo
Monitoreable	Cumple	Los elementos presentados son suficientes y competentes para su comprobación
Relevancia	Cumple	El resultado que ofrece y los elementos integrados para su medición son reales, importantes y competentes para su uso



PODER EJECUTIVO DEL ESTADO DE CAMPECHE
SECRETARÍA DE LA CONTRALORÍA
FICHA TÉCNICA



PAGINAS: 2/3

Contacto del Indicador		
Nombre	Apellido Paterno	Apellido Materno
Florentino	Moreno	Balán
Área	Puesto	Correo
Dirección de Servicios Generales	Director	servgenerales@instcamp.edu.mx
Lada	Teléfono	Extensión
981	9818162480	102

Determinación de Metas - Viabilidad de la Meta				
Meta acumulable:	No	Comportamiento del Indicador:	Nominal	Factibilidad de la Meta: Alta
Justificación de la factibilidad:	Esto es posible gracias a la gran oferta educativa que nos permite contribuir al mejoramiento de nuestros centros educativos pero su función está dada por el presupuesto asignado a este indicador			

Linea Base				
Año	Indicador	Numerador	Denominador	Periodo
2018	103	917	882	2018
Justificación de la línea base:	No aplica			
Año	Indicador	Numerador	Denominador	Periodo
0	0	0	0	0
Justificación de la línea base:				

Parámetro de Semaforización					
Tipo de Valor:	Porcentual				
Umbral Verde:	95-105	Umbral Amarillo:	84-94 y 106-116	Umbral Rojo:	73-83 y 117-127

Meta Sexenal

Meta Intermedia				
Año	Indicador	Numerador	Denominador	Periodo
0	0	0	0	0

Características de las variables

Número de Variables: 2

Nombre	Descripción de la variable	Unidad de Medida
Número de servicios de mantenimiento realizados a los espacios educativos	Esta variable dependerá al presupuesto asignado a este indicador, así como de la planeación realizada para su presupuestación	584 Solicitud
Medios de Verificación	Desagregación Geográfica	Frecuencia
Solicitud de mantenimiento con firma	Estatal	Trimestral
Fecha de Disponibilidad de la información:	Abril, Julio, Octubre 2019 y Enero 2020	

Nombre	Descripción de la variable	Unidad de Medida
Total de servicios de mantenimiento programadas	Esta variable dependerá al presupuesto asignado a este indicador, así como de la planeación realizada para su presupuestación	584 Solicitud
Medios de Verificación	Desagregación Geográfica	Frecuencia
Solicitud de mantenimiento con firma	Estatal	Trimestral
Fecha de Disponibilidad de la información:	Abril, Julio, Octubre 2020 y Enero 2021	



PODER EJECUTIVO DEL ESTADO DE CAMPECHE
SECRETARIA DE LA CONTRALORIA
FICHA TÉCNICA



Referencias Adicionales

Table with 3 columns: Referencia Internacional, Referencia Nacional, Comentario Técnico

Series Estadísticas

Table with 3 columns: Ciclo, Valor, Período

Metas Ciclo Presupuestario

Table with 5 columns: Período, Indicador, Numerador, Denominador, Período

Resultado del Indicador

Table with 6 columns: Trimestre, Variable 1, Variable 2, Algoritmo, Resultado, Período

C. Florentino Moreno Batán
Responsable del Indicador

L.A.E. Gerardo Montero Pérez
Titular de la Dependencia y/o Entidad



PODER EJECUTIVO DEL ESTADO DE CAMPECHE
SECRETARÍA DE LA CONTRALORÍA
FICHA TÉCNICA



PODER EJECUTIVO DEL ESTADO DE CAMPECHE PÁGINAS: 1/3

Ramo Administrativo: 28 Organismos Públicos Descentralizados

Unidad Responsable del Programa:

15 Instituto Campechano

Denominación del Programa: 087 Programa de Educación Media Superior, Superior y de Posgrado

Tipo de Programa Presupuestario:

Alineación al Programa Sectorial	
Coordinadora Sectorial:	
Secretario Técnico:	
Secretario Ejecutivo:	
Objetivo Estratégico del Programa Sectorial:	2. Fortalecer y consolidar la cobertura, equidad, calidad y pertinencia de las instituciones educativas del gobierno del estado en los niveles de educación media superior y superior, así como en la formación para el trabajo, promoviendo la adecuada implementación de la reforma educativa.
Estrategia del Programa Sectorial:	2.5. Ampliar y mejorar la infraestructura y el equipamiento de las instituciones de educación media, educación superior y formación para el trabajo.
Línea de Acción del Programa Sectorial:	2.5.5. Impulsar la modernización del equipamiento de talleres, laboratorios e instalaciones para realizar actividades físicas, para que permitan cumplir adecuadamente con los planes y programas de estudio establecidos, 2.5.6. Impulsar y gestionar la participación en programas para dotar a escuelas y alumnos con el equipo electrónico apropiado para la enseñanza y la administración escolar.
Objetivo Estratégico de la Dependencia o Entidad:	
Resumen Narrativo:	Mantenimiento y equipamiento de espacios educativos del nivel Medio Superior y Superior

Datos de Identificación del Indicador		
Orden	Fórmula	Tipo de Indicador
C2259.A2287	(Número de solicitudes de equipamiento atendidas / Total de solicitudes de equipamiento recibidas) x100	GESTION
Dimensión del Indicador	Desagregación Geográfica	Tipo de valor de la Meta
Eficacia	Estatal	Relativo
Definición del Indicador	Nombre del Indicador	Unidad de Medida
Fortalecimiento de las gestiones con base a la atención de necesidades	2001 Porcentaje de solicitudes de equipamiento atendidas con relación a las solicitudes de equipamiento recibidas en el Instituto Campechano	489 Por ciento
Frecuencia de Medición: Trimestral		

Transversalidad		
Enfoque de transversalidad:	No aplica	
Hombre: 0	Mujer: 0	Total: 0

Características del Indicador		
Características	Calificación	Justificación
Adecuado	Cumple	Permite obtener los elementos necesarios para poder determinar los porcentajes
Aporte Marginal	Cumple	permite obtener una porcentaje de representación del indicador
Claridad	Cumple	Es entendible para cualquier tipo de usuario
Economía	Cumple	La obtención de la información no genera costo significativo
Monitoriable	Cumple	Los elementos presentados son suficientes y competentes para su comprobación
Relevancia	Cumple	Porque el resultado que ofrece y los elementos integrados para su medición son reales, importantes y competentes para su uso.



PODER EJECUTIVO DEL ESTADO DE CAMPECHE
SECRETARIA DE LA CONTRALORIA
FICHA TÉCNICA



Contacto del Indicador		
Nombre	Apellido Paterno	Apellido Materno
Raquel Concepción	Castilla	Magaña
Área	Puesto	Correo
Dirección Recursos Materiales	Directora	cadministrativo@instcamp.edu.mx
Lada	Teléfono	Extensión
981	9818162480	102

Determinación de Metas - Viabilidad de la Meta					
Meta acumulable:	No	Comportamiento del Indicador:	Nominal	Factibilidad de la Meta:	Alta
Justificación de la factibilidad:	Esto es posible gracias a la gran oferta educativa que nos permite contribuir al mejoramiento de nuestros centros educativos pero su función está dada por el presupuesto asignado a este indicador				

Linea Base					
Año	Indicador	Numerador	Denominador	Periodo	
2018	88	37	42	2018	
Justificación de la línea base:	No aplica				
Año	Indicador	Numerador	Denominador	Periodo	
0	0	0	0	0	
Justificación de la línea base:					

Parámetro de SemafORIZACIÓN					
Tipo de Valor:	Porcentual				
Umbral Verde:	95-105	Umbral Amarillo:	84-94 y 106-116	Umbral Rojo:	73-83 y 117-127

Meta Sexenal					

Meta Intermedia					
Año	Indicador	Numerador	Denominador	Periodo	
0	0	0	0	0	

Características de las variables

Número de Variables: 2		
Nombre	Descripción de la variable	Unidad de Medida
Número de solicitudes de equipamiento atendidas	Esta variable dependerá al presupuesto asignado a este indicador, así como de la planeación realizada para su presupuestación	584 Solicitud
Medios de Verificación	Desagregación Geográfica	Frecuencia
Formato de requisición	Estatal	Trimestral
Fecha de Disponibilidad de la información:	Abril, Julio, Octubre 2020 y Enero 2021	
Nombre	Descripción de la variable	Unidad de Medida
Total de solicitudes de equipamiento	Esta variable dependerá al presupuesto asignado a este indicador, así como de la planeación realizada para su presupuestación	584 Solicitud
Medios de Verificación	Desagregación Geográfica	Frecuencia
Formato de requisición	Estatal	Trimestral
Fecha de Disponibilidad de la información:	Abril, Julio, Octubre 2020 y Enero 2021	



PODER EJECUTIVO DEL ESTADO DE CAMPECHE
SECRETARÍA DE LA CONTRALORÍA
FICHA TÉCNICA



PAGINAS: 3/3

Referencias Adicionales		
Referencia Internacional	Referencia Nacional	Comentario Técnico

Series Estadísticas		
Ciclo	Valor	Periodo
0	0	No aplica

Metas Ciclo Presupuestario				
Periodo	Indicador	Numerador	Denominador	Periodo
Periodo 1	100	3	3	Enero-Marzo
Periodo 2	100	4	4	Abril-Junio
Periodo 3	100	4	4	Julio-Septiembre
Periodo 4	100	4	4	Octubre-Diciembre

Resultado del Indicador					
Trimestre	Variable 1	Variable 2	Algoritmo	Resultado	Periodo
Enero - Marzo	3.00	3.00	$(\text{Variable}_1/\text{Variable}_2) * 100$	100.00	Enero - Marzo
Abril - Junio	1.00	4.00	$(\text{Variable}_1/\text{Variable}_2) * 100$	25.00	Abril - Junio
Julio - Septiembre	4.00	4.00	$(\text{Variable}_1/\text{Variable}_2) * 100$	100.00	Julio - Septiembre
Octubre - Diciembre	4.00	4.00	$(\text{Variable}_1/\text{Variable}_2) * 100$	100.00	Octubre - Diciembre
Anual				80.00	Enero - Diciembre

Lic. Raquel Castilla Sandoval
Responsable del Indicador

L.A.E. Gerardo Montero Pérez
Titular de la Dependencia y/o Entidad



PAGINAS: 1/3

PODER EJECUTIVO DEL ESTADO DE CAMPECHE
SECRETARIA DE LA CONTRALORIA
FICHA TÉCNICA



Ramo Administrativo: 28 Organismos Públicos Descentralizados
Unidad Responsable del Programa:
 15 Instituto Campechano
Denominación del Programa: 087 Programa de Educación Media Superior, Superior y de Posgrado
Tipo de Programa Presupuestario:

Alineación al Programa Sectorial	
Coordinadora Sectorial:	
Secretario Técnico:	
Secretario Ejecutivo:	
Objetivo Estratégico del Programa Sectorial:	2. Fortalecer y consolidar la cobertura, equidad, calidad y pertinencia de las instituciones educativas del gobierno del estado en los niveles de educación media superior y superior, así como en la formación para el trabajo, promoviendo la adecuada implementación de la reforma educativa.
Estrategia del Programa Sectorial:	2.4. Favorecer el uso de las nuevas tecnologías de la información y comunicación, tanto en los procesos académicos como administrativos.
Línea de Acción del Programa Sectorial:	2.4.5. Impulsar la conectividad en escuelas, a través de su acceso a tecnologías de la información y la comunicación.
Objetivo Estratégico de la Dependencia o Entidad:	
Resumen Narrativo:	Servicio de consulta de acervo bibliográfico

Datos de Identificación del Indicador		
Orden	Fórmula	Tipo de Indicador
C2259.A2288	Número de libros en existencia en las bibliotecas / Número total de estudiantes	GESTION
Dimensión del Indicador	Desagregación Geográfica	Tipo de valor de la Meta
Eficiencia	Estatal	Relativo
Definición del Indicador	Nombre del Indicador	Unidad de Medida
Incrementa el acervo bibliográfico, para ofrecer a los alumnos	2002 Promedio de libros por joven en el Instituto Campechano	363 Libro
Frecuencia de Medición: Trimestral		

Transversalidad		
Enfoque de transversalidad:	Enfoque de género	
Hombre: 704	Mujer: 1392	Total: 2096

Características del Indicador		
Características	Calificación	Justificación
Adecuado	Cumple	Permite obtener los elementos necesarios para poder determinar los porcentajes
Aporte Marginal	Cumple	permite obtener una tasa de representación del indicador
Claridad	Cumple	Porque es entendible para cualquier tipo de usuario
Economía	Cumple	La obtención de la información genera un costo no significativo
Monitoreable	Cumple	Los elementos presentados son suficientes y competentes para su comprobación
Relevancia	Cumple	El resultado que ofrece y los elementos integrados para su medición son reales, importantes y competentes para su uso

Contacto del Indicador		
Nombre	Apellido Paterno	Apellido Materno
Matilde	Ramos	González



PODER EJECUTIVO DEL ESTADO DE CAMPECHE
SECRETARÍA DE LA CONTRALORÍA
FICHA TÉCNICA



PAGINAS: 2/3

Área	Puesto	Correo
Dirección de servicios educativos de apoyo	Directora	dsea@instcamp.edu.mx
Lada	Teléfono	Extensión
981	9818162480	104

Determinación de Metas - Viabilidad de la Meta

Meta acumulable:	Sí	Comportamiento del Indicador:	Ascendente	Factibilidad de la Meta:	Alta
Justificación de la factibilidad:	Es posible gracias a la gran oferta educativa, que nos permite contribuir al mejoramiento de nuestros centros educativos, pero su función está dada por el presupuesto asignado a este indicador				

Línea Base

Año	Indicador	Numerador	Denominador	Periodo
2019	8	19969	2470	2018
Justificación de la línea base:	No aplica			
Año	Indicador	Numerador	Denominador	Periodo
0	0	0	0	0
Justificación de la línea base:				

Parámetro de Semafización

Tipo de Valor:	Absoluto				
Umbral Verde:	5 a 13	Umbral Amarillo:	2 a 4 y 14 a 16	Umbral Rojo:	-1 a 1 y 17 a 19

Meta Sexenal

Meta Intermedia

Año	Indicador	Numerador	Denominador	Periodo
0	0	0	0	0

Características de las variables

Número de Variables: 2

Nombre	Descripción de la variable	Unidad de Medida
Número de libros en existencia en las bibliotecas	Representa el número de libros existentes en la Biblioteca	363 Libro
Medios de Verificación	Desagregación Geográfica	Frecuencia
Inventario Biblioteca	Estatad	Trimestral
Fecha de Disponibilidad de la información:	Abril, Julio, Octubre 2019 y Enero 2020	
Nombre	Descripción de la variable	Unidad de Medida
Número total de estudiantes	Representa el número de alumnos el ciclo escolar	27 Alumno
Medios de Verificación	Desagregación Geográfica	Frecuencia
Estadística de alumnos	Estatad	Trimestral
Fecha de Disponibilidad de la información:	Abril, Julio, Octubre 2020 y Enero 2021	

Referencias Adicionales

Referencia Internacional	Referencia Nacional	Comentario Técnico



PODER EJECUTIVO DEL ESTADO DE CAMPECHE
SECRETARIA DE LA CONTRALORIA
FICHA TÉCNICA



Series Estadísticas		
Ciclo	Valor	Periodo
0	0	No aplica

Metas Ciclo Presupuestario				
Periodo	Indicador	Numerador	Denominador	Periodo
Periodo 1	9.54	20004	2096	Enero-Marzo
Periodo 2	9.56	20039	2096	Enero-Junio
Periodo 3	9.57	20074	2096	Enero-Septiembre
Periodo 4	9.59	20109	2096	Enero-Diciembre

Resultado del Indicador					
Trimestre	Variable 1	Variable 2	Algoritmo	Resultado	Periodo
Enero - Marzo	20,007.00	2,096.00	Variable_1/Variable_2	9.55	Enero - Marzo
Abril - Junio	20,007.00	2,096.00	Variable_1/Variable_2	9.55	Abril - Junio
Julio - Septiembre	20,016.00	2,096.00	Variable_1/Variable_2	9.55	Julio - Septiembre
Octubre - Diciembre	20,122.00	2,096.00	Variable_1/Variable_2	9.60	Octubre - Diciembre
Anual				9.56	Enero - Diciembre

Lic. Matilde Ramos González

Responsable del Indicador

L.A.E. Gerardo Montero Pérez

Titular de la Dependencia y/o Entidad



PODER EJECUTIVO DEL ESTADO DE CAMPECHE
SECRETARÍA DE LA CONTRALORÍA
FICHA TÉCNICA



Ramo Administrativo: 28 Organismos Públicos Descentralizados

Unidad Responsable del Programa:
15 Instituto Campechano

Denominación del Programa: 087 Programa de Educación Media Superior, Superior y de Posgrado

Tipo de Programa Presupuestario:

Alineación al Programa Sectorial	
Coordinadora Sectorial:	
Secretario Técnico:	
Secretario Ejecutivo:	
Objetivo Estratégico del Programa Sectorial:	2. Fortalecer y consolidar la cobertura, equidad, calidad y pertinencia de las instituciones educativas del gobierno del estado en los niveles de educación media superior y superior, así como en la formación para el trabajo, promoviendo de la adecuada implementación de la Reforma Educativa.
Estrategia del Programa Sectorial:	2.4. Favorecer el uso de las nuevas tecnologías de la información y comunicación, tanto en los procesos académicos como administrativos.
Línea de Acción del Programa Sectorial:	2.4.1. Alentar el uso de las tecnologías de la información con proyectos que ofrezcan oportunidades de acceso a la sociedad del conocimiento
Objetivo Estratégico de la Dependencia o Entidad:	
Resumen Narrativo:	Investigación científica integral impulsada

Datos de Identificación del Indicador		
Orden	Fórmula	Tipo de Indicador
C2260	(Número de proyectos de investigación científica realizados / Total de proyectos de investigación científica programados) x100	GESTION
Dimensión del Indicador	Desagregación Geográfica	Tipo de valor de la Meta
Eficacia	Estatal	Relativo
Definición del Indicador	Nombre del Indicador	Unidad de Medida
Proyectos de investigación científica concluidos	1991 Porcentaje de proyectos de investigación científica realizados en el Instituto Campechano	489 Por ciento

Frecuencia de Medición: Anual

Transversalidad		
Enfoque de transversalidad:	No aplica	
Hombre: 0	Mujer: 0	Total: 0

Características del Indicador		
Características	Calificación	Justificación
Adecuado	Cumple	Los resultados son evidentes
Aporte Marginal	Cumple	Indicador único del propósito
Claridad	Cumple	Los datos arrojados refieren la producción científica, proyectos concluidos
Economía	Cumple	Se cuenta con elementos para su control
Monitoriable	Cumple	Fácil de monitorear
Relevancia	Cumple	Permite conocer los datos del logro

Contacto del Indicador		
Nombre	Apellido Paterno	Apellido Materno
Leydi Margarita	López	Sonda



PODER EJECUTIVO DEL ESTADO DE CAMPECHE
SECRETARÍA DE LA CONTRALORÍA
FICHA TÉCNICA



PAGINAS: 2/3

Área	Puesto	Correo
Dirección de Investigación	Directora	inveducativa@instcamp.edu.mx
Lada	Teléfono	Extensión
981	9818162480	106

Determinación de Metas - Viabilidad de la Meta

Meta acumulable:	No	Comportamiento del Indicador:	Nominal	Factibilidad de la Meta:	Alta
Justificación de la factibilidad:	Esto es posible gracias a las investigaciones que realizan los docentes y alumnos				

Línea Base

Año	Indicador	Numerador	Denominador	Periodo
2018	100	5	5	2018
Justificación de la línea base: No aplica				
Año	Indicador	Numerador	Denominador	Periodo
0	0	0	0	0
Justificación de la línea base:				

Parámetro de Semafización

Tipo de Valor:	Porcentual				
Umbral Verde:	95-105	Umbral Amarillo:	84-94 y 106-116	Umbral Rojo:	73-83 y 117-127

Meta Sexenal

Meta Intermedia

Año	Indicador	Numerador	Denominador	Periodo
0	0	0	0	0

Características de las variables

Número de Variables: 2

Nombre	Descripción de la variable	Unidad de Medida
Número de proyectos de investigación científica realizados	Proyectos de investigación científica realizados	517 Proyecto
Medios de Verificación	Desagregación Geográfica	Frecuencia
Proyecto concluido con informe	Estatal	Anual
Fecha de Disponibilidad de la información:	Enero 2021	

Nombre	Descripción de la variable	Unidad de Medida
Total de proyectos de investigación científica programados	Proyectos de investigación programados	517 Proyecto
Medios de Verificación	Desagregación Geográfica	Frecuencia
Registro de proyecto	Estatal	Anual
Fecha de Disponibilidad de la información:	Enero 2021	

Referencias Adicionales

Referencia Internacional	Referencia Nacional	Comentario Técnico



PODER EJECUTIVO DEL ESTADO DE CAMPECHE
SECRETARÍA DE LA CONTRALORÍA
FICHA TÉCNICA



PAGINAS: 3/3

Series Estadísticas		
Ciclo	Valor	Período
0	0	No aplica

Metas Ciclo Presupuestario				
Período	Indicador	Numerador	Denominador	Período
Periodo 1	100	5	5	Enero-Diciembre

Resultado del Indicador					
Trimestre	Variable 1	Variable 2	Algoritmo	Resultado	Período
Enero - Marzo	0.00	0.00	$(\text{Variable}_1 / \text{Variable}_2) * 100$	0.00	Enero - Marzo
Abril - Junio	0.00	0.00	$(\text{Variable}_1 / \text{Variable}_2) * 100$	0.00	Abril - Junio
Julio - Septiembre	0.00	0.00	$(\text{Variable}_1 / \text{Variable}_2) * 100$	0.00	Julio - Septiembre
Octubre - Diciembre	2.00	5.00	$(\text{Variable}_1 / \text{Variable}_2) * 100$	40.00	Octubre - Diciembre
Anual				40.00	Enero - Diciembre


M.C. Leydi M. López Sonda
Responsable del Indicador


L.A.E. Gerardo Montero Pérez
Titular de la Dependencia y/o Entidad



PAGINAS: 1/3

PODER EJECUTIVO DEL ESTADO DE CAMPECHE
SECRETARÍA DE LA CONTRALORÍA
FICHA TÉCNICA



Ramo Administrativo: 28 Organismos Públicos Descentralizados

Unidad Responsable del Programa:

15 Instituto Campechano

Denominación del Programa: 087 Programa de Educación Media Superior, Superior y de Posgrado

Tipo de Programa Presupuestario:

Alineación al Programa Sectorial	
Coordinadora Sectorial:	
Secretario Técnico:	
Secretario Ejecutivo:	
Objetivo Estratégico del Programa Sectorial:	2. Fortalecer y consolidar la cobertura, equidad, calidad y pertinencia de las instituciones educativas del gobierno del estado en los niveles de educación media superior y superior, así como en la formación para el trabajo, promoviendo de la adecuada implementación de la Reforma Educativa.
Estrategia del Programa Sectorial:	2.4. Favorecer el uso de las nuevas tecnologías de la información y comunicación, tanto en los procesos académicos como administrativos.
Línea de Acción del Programa Sectorial:	2.4.1. Alentar el uso de las tecnologías de la información con proyectos que ofrezcan oportunidades de acceso a la sociedad del conocimiento.
Objetivo Estratégico de la Dependencia o Entidad:	
Resumen Narrativo:	Realización y difusión de proyectos de investigación

Datos de Identificación del Indicador		
Orden	Fórmula	Tipo de Indicador
C2260.A2290	(Número de publicaciones científicas realizadas / Número de publicaciones científicas programadas) x100	GESTION
Dimensión del Indicador	Desagregación Geográfica	Tipo de valor de la Meta
Eficacia	Estatal	Relativo
Definición del Indicador	Nombre del Indicador	Unidad de Medida
Refleja el número de publicaciones científicas efectuadas en el año	2028 Porcentaje de Publicaciones científicas realizadas en el Instituto Campechano	489 Por ciento
Frecuencia de Medición: Anual		

Transversalidad		
Enfoque de transversalidad:	No aplica	
Hombre: 0	Mujer: 0	Total: 0

Características del Indicador		
Características	Calificación	Justificación
Adecuado	Cumple	Permite obtener los elementos necesarios para determinar el porcentaje
Aporte Marginal	Cumple	Permite obtener un porcentaje de representación del indicador
Claridad	Cumple	Es entendible por cualquier tipo de usuario
Economía	Cumple	Para la obtención de la información genera un costo no significativo
Monitoriable	Cumple	Los elementos presentados son suficientes y competentes para su comprobación
Relevancia	Cumple	Los resultados que ofrece y los elementos integradores para su medición son reales, competentes e importantes.

Contacto del Indicador		
Nombre	Apellido Paterno	Apellido Materno
Leydi Margarita	López	Sonda



PODER EJECUTIVO DEL ESTADO DE CAMPECHE
SECRETARÍA DE LA CONTRALORÍA
FICHA TÉCNICA



PODER EJECUTIVO DEL ESTADO DE CAMPECHE
PAGINAS: 2/3

Área	Puesto	Correo
Dirección de Investigación	Directora	inveducativa@instcamp.edu.mx
Lada	Teléfono	Extensión
981	9818162480	106

Determinación de Metas - Viabilidad de la Meta

Meta acumulable:	No	Comportamiento del Indicador:	Nominal	Factibilidad de la Meta:	Alta
Justificación de la factibilidad:	Esto es posible gracias al interés de la institución en motivar al personal y a becas que ofrece para el personal docente				

Línea Base

Año	Indicador	Numerador	Denominador	Periodo
2019	100	12	12	2019
Justificación de la línea base:	No aplica			
Año	Indicador	Numerador	Denominador	Periodo
0	0	0	0	0
Justificación de la línea base:				

Parámetro de Semafización

Tipo de Valor:	Porcentual				
Umbral Verde:	95-105	Umbral Amarillo:	84-94 y 106-116	Umbral Rojo:	73-83 y 117-127

Meta Sexenal

Meta Intermedia

Año	Indicador	Numerador	Denominador	Periodo
0	0	0	0	0

Características de las variables

Número de Variables: 2

Nombre	Descripción de la variable	Unidad de Medida
Número de publicaciones científicas realizadas	Representa el número de publicaciones científicas efectuadas en el año	520 Publicación
Medios de Verificación	Desagregación Geográfica	Frecuencia
Artículos y/o libros publicados	Estatal	Anual
Fecha de Disponibilidad de la información:	Enero 2021	

Nombre	Descripción de la variable	Unidad de Medida
Número de publicaciones científicas programadas	Representa el número de publicaciones científicas programadas en el año	520 Publicación
Medios de Verificación	Desagregación Geográfica	Frecuencia
Artículos y/o libros por publicar	Estatal	Anual
Fecha de Disponibilidad de la información:	Enero 2021	

Referencias Adicionales

Referencia Internacional	Referencia Nacional	Comentario Técnico
		Este indicador se reportará en el cuarto trimestre.



PODER EJECUTIVO DEL ESTADO DE CAMPECHE
SECRETARÍA DE LA CONTRALORÍA
FICHA TÉCNICA



PAGINAS: 3/3

Series Estadísticas		
Ciclo	Valor	Periodo
0	0	No aplica

Metas Ciclo Presupuestario				
Periodo	Indicador	Numerador	Denominador	Periodo
Periodo 1	100	16	16	Enero-Diciembre

Resultado del Indicador					
Trimestre	Variable 1	Variable 2	Algoritmo	Resultado	Periodo
Enero - Marzo	0.00	0.00	$(\text{Variable}_1 / \text{Variable}_2) * 100$	0.00	Enero - Marzo
Abril - Junio	0.00	0.00	$(\text{Variable}_1 / \text{Variable}_2) * 100$	0.00	Abril - Junio
Julio - Septiembre	0.00	0.00	$(\text{Variable}_1 / \text{Variable}_2) * 100$	0.00	Julio - Septiembre
Octubre - Diciembre	18.00	16.00	$(\text{Variable}_1 / \text{Variable}_2) * 100$	112.50	Octubre - Diciembre
Anual				112.50	Enero - Diciembre

M.C. Leydi M. López Sonda

Responsable del Indicador

L.A.E. Gerardo Montero Pérez

Titular de la Dependencia y/o Entidad



PAGINAS: 1/3

PODER EJECUTIVO DEL ESTADO DE CAMPECHE
SECRETARIA DE LA CONTRALORIA
FICHA TÉCNICA



Ramo Administrativo: 28 Organismos Públicos Descentralizados
Unidad Responsable del Programa:
 15 Instituto Campechano
Denominación del Programa: 087 Programa de Educación Media Superior, Superior y de Posgrado
Tipo de Programa Presupuestario:

Alineación al Programa Sectorial	
Coordinadora Sectorial:	
Secretario Técnico:	
Secretario Ejecutivo:	
Objetivo Estratégico del Programa Sectorial:	Fortalecer y consolidar la cobertura, equidad, calidad y pertinencia de las instituciones educativas del gobierno del estado en los niveles de educación media superior y superior, así como en la formación para el trabajo, promoviendo la adecuada implementación de la reforma educativa
Estrategia del Programa Sectorial:	2.3. Impulsar al profesionalización y certificación de los docentes y directivos en las instituciones de formación para el trabajo, educación media superior y educación superior del estado.
Línea de Acción del Programa Sectorial:	2.3.3. Fomentar la capacitación permanente de los docentes en la comprensión y dominio del modelo educativo, la práctica pedagógica y el manejo de las tecnologías de la información, con fines académicos. 2.3.5. Impulsar la capacitación de docentes y directivos de educación media superior en el enfoque por competencias (PROFORDEMS), e incrementar la certificación de docentes (CERTIDEMS).
Objetivo Estratégico de la Dependencia o Entidad:	
Resumen Narrativo:	Formación integral de investigadores

Datos de Identificación del Indicador		
Orden	Fórmula	Tipo de Indicador
C2260.A2524	(Número de maestros que obtienen un posgrado / Total de maestros sin posgrado de la institución) x100	GESTION
Dimensión del Indicador	Desagregación Geográfica	Tipo de valor de la Meta
Eficacia	Estatal	Relativo
Definición del Indicador	Nombre del Indicador	Unidad de Medida
Relación entre maestros que obtienen un posgrado y maestros sin posgrado para fortalecimiento de de la plantilla de maestros	2005 Porcentaje de maestros que obtienen un Posgrado con relación a los maestros sin posgrado del Instituto Campechano	489 Por ciento
Frecuencia de Medición: Anual		

Transversalidad		
Enfoque de transversalidad:	Enfoque de género	
Hombre: 69	Mujer: 80	Total: 149

Características del Indicador		
Características	Calificación	Justificación
Adecuado	Cumple	Permite obtener los elementos necesarios para determinar su porcentaje
Aporte Marginal	Cumple	Permite obtener el porcentaje de representación del indicador
Claridad	Cumple	Porque es entendible para cualquier usuario
Economía	Cumple	La obtención de la información genera un costo no significativo
Monitoreable	Cumple	Los elementos presentados son suficientes y competentes para su comprobación
Relevancia	Cumple	Los resultados que ofrece y los elementos integrados para su medición son reales, importantes y competentes para su uso.



PODER EJECUTIVO DEL ESTADO DE CAMPECHE
SECRETARÍA DE LA CONTRALORÍA
FICHA TÉCNICA



Contacto del Indicador		
Nombre	Apellido Paterno	Apellido Materno
Karla Cesilia	Sánchez	Aguilar
Área	Puesto	Correo
Dirección de Recursos Humanos	Director	rh@instcamp.edu.mx
Lada	Teléfono	Extensión
981	9818162480	127

Determinación de Metas - Viabilidad de la Meta					
Meta acumulable:	No	Comportamiento del Indicador:	Nominal	Factibilidad de la Meta:	Alta
Justificación de la factibilidad:	Esto es posible gracias al interés de la Institución en motivar al personal y a becas que ofrece para el personal docente				

Linea Base				
Año	Indicador	Numerador	Denominador	Periodo
2019	0,67	1	149	2019
Justificación de la línea base:	No aplica			
Año	Indicador	Numerador	Denominador	Periodo
0	0	0	0	0
Justificación de la línea base:				

Parámetro de Semaforización					
Tipo de Valor:	Porcentual				
Umbral Verde:	-1 a 5	Umbral Amarillo:	-2 a -3 y 6 a 7	Umbral Rojo:	-4 a -5 y 8 a 9

Meta Sexenal

Meta Intermedia				
Año	Indicador	Numerador	Denominador	Periodo
0	0	0	0	0

Características de las variables

Número de Variables: 2		
Nombre	Descripción de la variable	Unidad de Medida
Número de maestros que obtienen un posgrado	Refleja el número de maestros que obtendrán el posgrado en el año	376 Maestros
Medios de Verificación	Desagregación Geográfica	Frecuencia
Documento de grado	Estatal	Anual
Fecha de Disponibilidad de la información:	Enero 2021	
Nombre	Descripción de la variable	Unidad de Medida
Total de maestros sin posgrado de la institución	Refleja el número de maestros sin posgrado al año	376 Maestros
Medios de Verificación	Desagregación Geográfica	Frecuencia
Documento de grado, expediente	Estatal	Anual
Fecha de Disponibilidad de la información:	Enero 2020	

Referencias Adicionales		
Referencia Internacional	Referencia Nacional	Comentario Técnico



PODER EJECUTIVO DEL ESTADO DE CAMPECHE
SECRETARIA DE LA CONTRALORIA
FICHA TÉCNICA



PAGINAS: 3/3

Este indicador se reportará en el cuarto trimestre.

Series Estadísticas		
Ciclo	Valor	Periodo
0	0	No aplica

Metas Ciclo Presupuestario				
Periodo	Indicador	Numerador	Denominador	Periodo
Periodo 1	2	2	101	Enero-Diciembre

Resultado del Indicador					
Trimestre	Variable 1	Variable 2	Algoritmo	Resultado	Periodo
Enero - Marzo	0.00	0.00	$(\text{Variable}_1 / \text{Variable}_2) * 100$	0.00	Enero - Marzo
Abril - Junio	0.00	0.00	$(\text{Variable}_1 / \text{Variable}_2) * 100$	0.00	Abril - Junio
Julio - Septiembre	0.00	0.00	$(\text{Variable}_1 / \text{Variable}_2) * 100$	0.00	Julio - Septiembre
Octubre - Diciembre	2.00	101.00	$(\text{Variable}_1 / \text{Variable}_2) * 100$	1.98	Octubre - Diciembre
Anual				1.98	Enero - Diciembre

C.P. Karla Cesilia Sanchez Aguilar
Responsable del Indicador

L.A.E. Gerardo Montero Pérez
Titular de la Dependencia y/o Entidad



PODER EJECUTIVO DEL ESTADO DE CAMPECHE
SECRETARÍA DE LA CONTRALORÍA
FICHA TÉCNICA



PAGINAS: 1/3

Ramo Administrativo: 28 Organismos Públicos Descentralizados
Unidad Responsable del Programa:
 15 Instituto Campechano
Denominación del Programa: 087 Programa de Educación Media Superior, Superior y de Posgrado
Tipo de Programa Presupuestario:

Alineación al Programa Sectorial	
Coordinadora Sectorial:	
Secretario Técnico:	
Secretario Ejecutivo:	
Objetivo Estratégico del Programa Sectorial:	2. Fortalecer y consolidar la cobertura, equidad, calidad y pertinencia de las instituciones educativas del gobierno del estado en los niveles de educación media superior y superior, así como en la formación para el trabajo, promoviendo de la adecuada implementación de la Reforma Educativa
Estrategia del Programa Sectorial:	2.2 Procurar la pertinencia en la formación para el trabajo, la educación media superior y la educación superior, a través de promover una educación basada valores y de intensificar la vinculación con los sectores sociales y productivos del estado.
Línea de Acción del Programa Sectorial:	2.2.2. Realizar periódicamente diversos diagnósticos y prospectivas del mercado laboral, para reorientar la oferta de los programas educativos, procurando la actualización de los que tengan baja demanda en el mercado laboral y creando los necesarios para atender la demanda existente.
Objetivo Estratégico de la Dependencia o Entidad:	
Resumen Narrativo:	Vinculación con los sectores productivos, educativos y sociales

Datos de Identificación del Indicador		
Orden	Fórmula	Tipo de Indicador
C2261	(Total de egresados que se insertan en el mercado laboral de acuerdo al perfil profesional en el lapso de dos años / Total de egresados de la cohorte) x100	GESTION
Dimensión del Indicador	Desagregación Geográfica	Tipo de valor de la Meta
Eficacia	Estatal	Relativo
Definición del Indicador	Nombre del Indicador	Unidad de Medida
Egresados que se insertan en el mercado laboral de acuerdo a su perfil	1992 Porcentaje de egresados que se insertan en el mercado laboral de acuerdo al perfil profesional en el lapso de dos años del Instituto Campechano	489 Por ciento

Frecuencia de Medición: Semestral

Transversalidad		
Enfoque de transversalidad:	No aplica	
Hombre: 0	Mujer: 0	Total: 0

Características del Indicador		
Características	Calificación	Justificación
Adecuado	Cumple	Cuenta con información clara
Aporte Marginal	Cumple	Es indicador único
Claridad	Cumple	La información que arroja es de fácil comprensión
Economía	Cumple	Se cuenta con sistemas para la información
Monitoreable	Cumple	Permite acceder y monitorear de forma constante
Relevancia	Cumple	Tiene información que permite la toma de decisiones



PODER EJECUTIVO DEL ESTADO DE CAMPECHE
SECRETARÍA DE LA CONTRALORÍA
FICHA TÉCNICA



PAGINAS: 2/3

Contacto del Indicador		
Nombre	Apellido Paterno	Apellido Materno
Erika Susana	Echavarría	Góngora
Área	Puesto	Correo
Dirección de Superación Académica e Intercambio Interinstitucional	Directora	dsaii@instcamp.edu.mx
Lada	Teléfono	Extensión
981	9818162480	106

Determinación de Metas - Viabilidad de la Meta					
Meta acumulable:	Sí	Comportamiento del Indicador:	Nominal	Factibilidad de la Meta:	Alta
Justificación de la factibilidad:	Contiene información relevante, estudios de egresados				

Linea Base				
Año	Indicador	Numerador	Denominador	Periodo
2018	22,6	158	699	2018
Justificación de la línea base:	No aplica			
Año	Indicador	Numerador	Denominador	Periodo
0	0	0	0	0
Justificación de la línea base:				

Parámetro de Semafización					
Tipo de Valor:	Porcentual				
Umbral Verde:	25 a 35	Umbral Amarillo:	22 a 24 y 36 a 38	Umbral Rojo:	19 a 21 y 39 a 41

Meta Sexenal				

Meta Intermedia				
Año	Indicador	Numerador	Denominador	Periodo
0	0	0	0	0

Características de las variables		
----------------------------------	--	--

Número de Variables: 2

Nombre	Descripción de la variable	Unidad de Medida
Total de egresados que se insertan en el mercado laboral de acuerdo al perfil profesional en el lapso de dos años	Refleja en total de egresados que se insertan en el mercado laboral e acuerdo a su perfil en el lapso de dos años	238 Egresado
Medios de Verificación	Desagregación Geográfica	Frecuencia
Informe mensual	Estatal	Semestral
Fecha de Disponibilidad de la información:	Julio 2020 y Enero 2021	

Nombre	Descripción de la variable	Unidad de Medida
Total de egresados de la cohorte	Refiere al total de egresados de la cohorte	238 Egresado
Medios de Verificación	Desagregación Geográfica	Frecuencia
Informe mensual	Estatal	Semestral
Fecha de Disponibilidad de la información:	Julio 2020 y Enero 2021	



PODER EJECUTIVO DEL ESTADO DE CAMPECHE
SECRETARÍA DE LA CONTRALORÍA
FICHA TÉCNICA



PAGINAS: 3/3

Referencias Adicionales		
Referencia Internacional	Referencia Nacional	Comentario Técnico

Series Estadísticas		
Ciclo	Valor	Período
0	0	No aplica

Metas Ciclo Presupuestario				
Periodo	Indicador	Numerador	Denominador	Periodo
Periodo 1	9	50	550	Enero-Junio
Periodo 2	30	165	550	Enero-Diciembre

Resultado del Indicador					
Trimestre	Variable 1	Variable 2	Algoritmo	Resultado	Periodo
Abril - Junio	54.00	550.00	$(\text{Variable}_1 / \text{Variable}_2) * 100$	9.81	Enero - Junio
Octubre - Diciembre	174.00	550.00	$(\text{Variable}_1 / \text{Variable}_2) * 100$	31.63	Julio - Diciembre
Anual				20.72	Enero - Diciembre

Dra. Erika Susana Echavarría Góngora

Responsable del Indicador

L.A.E. Gerardo Montero Pérez

Titular de la Dependencia y/o Entidad



PODER EJECUTIVO DEL ESTADO DE CAMPECHE
SECRETARIA DE LA CONTRALORIA
FICHA TÉCNICA



PAGINAS: 1/3

Ramo Administrativo: 28 Organismos Públicos Descentralizados
Unidad Responsable del Programa:
 15 Instituto Campechano
Denominación del Programa: 087 Programa de Educación Media Superior, Superior y de Posgrado
Tipo de Programa Presupuestario:

Alineación al Programa Sectorial

Coordinadora Sectorial:	
Secretario Técnico:	
Secretario Ejecutivo:	
Objetivo Estratégico del Programa Sectorial:	2. Fortalecer y consolidar la cobertura, equidad, calidad y pertinencia de las instituciones educativas del gobierno del estado en los niveles de educación media superior y superior, así como en la formación para el trabajo, promoviendo de la adecuada implementación de la Reforma Educativa.
Estrategia del Programa Sectorial:	2.2 Procurar la pertinencia en la formación para el trabajo, la educación media superior y la educación superior, a través de promover una educación basada valores y de Intensificar la vinculación con los sectores sociales y productivos del estado.
Línea de Acción del Programa Sectorial:	2.2.4. Incrementar los convenios de colaboración y alianza estratégica entre los sectores productivos con los programas de formación para el trabajo, educación media superior y educación superior en el estado, asegurando la participación práctica de los estudiantes en sus áreas de estudio.
Objetivo Estratégico de la Dependencia o Entidad:	
Resumen Narrativo:	Establecimiento de convenios

Datos de Identificación del Indicador

Orden	Fórmula	Tipo de Indicador
C2261.A2291	(Total de convenios celebrados por la institución / Total de convenios programados) x100	GESTION
Dimensión del Indicador	Desagregación Geográfica	Tipo de valor de la Meta
Eficacia	Estatal	Relativo
Definición del Indicador	Nombre del Indicador	Unidad de Medida
Convenios celebrados por la Institución	1906 Porcentaje de convenios celebrados por la institución con relación a los programados en el Instituto Campechano	489 Por ciento

Frecuencia de Medición: Trimestral

Transversalidad

Enfoque de transversalidad:	No aplica
Hombre: 0	Mujer: 0 Total: 0

Características del Indicador

Características	Calificación	Justificación
Adecuado	Cumple	Permite obtener elementos necesarios para su medición
Aporte Marginal	Cumple	Nos permite obtener información porcentaje de representacion del indicador
Claridad	Cumple	Es entendible para cualquier tipo de usuario
Economía	Cumple	La medición genera un costo no significativo
Monitoreable	Cumple	Los elementos presentados son suficientes y competentes para su medición
Relevancia	Cumple	Los datos que ofrece son reales, importantes y competentes para su uso

Contacto del Indicador

Nombre	Apellido Paterno	Apellido Materno
--------	------------------	------------------



PODER EJECUTIVO DEL ESTADO DE CAMPECHE
SECRETARIA DE LA CONTRALORIA
FICHA TÉCNICA



Erika Susana	Echavarría	Gongóra
Área	Puesto	Correo
Dirección de Superación Académica e Intercambio Interinstitucional	Director General	dsaii@instcamp.edu.mx
Lada	Teléfono	Extensión
981	9818162480	106

Determinación de Metas - Viabilidad de la Meta

Meta acumulable:	No	Comportamiento del Indicador:	Nominal	Factibilidad de la Meta:	Alta
Justificación de la factibilidad:	Esto es posible gracias a la gestión de los convenios con diversas instituciones				

Línea Base

Año	Indicador	Numerador	Denominador	Periodo
2018	113	17	15	2018
Justificación de la línea base:	No aplica			
Año	Indicador	Numerador	Denominador	Periodo
0	0	0	0	0
Justificación de la línea base:				

Parámetro de Semafización

Tipo de Valor:	Porcentual				
Umbral Verde:	95-105	Umbral Amarillo:	84-94 y 106-126	Umbral Rojo:	73-83 y 127-137

Meta Sexenal

Meta Intermedia

Año	Indicador	Numerador	Denominador	Periodo
0	0	0	0	0

Características de las variables

Número de Variables: 2

Nombre	Descripción de la variable	Unidad de Medida
Total de convenios celebrados por la institución	Refleja el número de convenios firmados por la Institución	181 Convenio
Medios de Verificación	Desagregación Geográfica	Frecuencia
Convenio	Estatal	Trimestral
Fecha de Disponibilidad de la información:	Abril, Julio, Octubre 2020 y Enero 2021	
Nombre	Descripción de la variable	Unidad de Medida
Total de convenios programados	Representa el programación de convenios a firmar en el año	181 Convenio
Medios de Verificación	Desagregación Geográfica	Frecuencia
Programación Convenio	Estatal	Trimestral
Fecha de Disponibilidad de la información:	Abril, Julio, Octubre 2020 y Enero 2021	

Referencias Adicionales

Referencia Internacional	Referencia Nacional	Comentario Técnico



PODER EJECUTIVO DEL ESTADO DE CAMPECHE
SECRETARIA DE LA CONTRALORIA
FICHA TÉCNICA



Series Estadísticas		
Ciclo	Valor	Período
0	0	No aplica

Metas Ciclo Presupuestario				
Período	Indicador	Numerador	Denominador	Período
Periodo 1	100	3	3	Enero-Marzo
Periodo 2	100	4	4	Abril-Junio
Periodo 3	100	4	4	Julio-Septiembre
Periodo 4	100	4	4	Octubre-Diciembre

Resultado del Indicador					
Trimestre	Variable 1	Variable 2	Algoritmo	Resultado	Período
Enero - Marzo	2.00	3.00	$(\text{Variable}_1/\text{Variable}_2) * 100$	66.66	Enero - Marzo
Abril - Junio	1.00	4.00	$(\text{Variable}_1/\text{Variable}_2) * 100$	25.00	Abril - Junio
Julio - Septiembre	1.00	4.00	$(\text{Variable}_1/\text{Variable}_2) * 100$	25.00	Julio - Septiembre
Octubre - Diciembre	0.00	4.00	$(\text{Variable}_1/\text{Variable}_2) * 100$	0.00	Octubre - Diciembre
Anual				26.66	Enero - Diciembre

Dra. Erika Susana Echavarría Góngora

Responsable del Indicador

L.A.E. Gerardo Montero Pérez

Titular de la Dependencia y/o Entidad



PODER EJECUTIVO DEL ESTADO DE CAMPECHE
SECRETARÍA DE FINANZAS
EJERCICIO 2020



SECRETARÍA DE LA CONTRALORÍA
SECONT

REPORTE DE AVANCE FÍSICO-FINANCIERO POR PROGRAMA PRESUPUESTARIO

RAMO:	28 Organismos Públicos Descentralizados		TRIMESTRE:	Octubre - Diciembre
ESTRUCTURA PROGRAMÁTICA				
PROGRAMA PRESUPUESTARIO:	068 Fondo de Aportaciones Múltiples (FAM)	EJE ESTRATÉGICO:	3 Desarrollo Responsable y Sostenible	
OPERATIVO:		INFRAESTRUCTURA:	X	ESTRATÉGICO:
MONTO DEL ORIGEN DE LOS RECURSOS: FONDO Y FUENTE DE FINANCIAMIENTO				
ESTATAL:	\$0.00	FEDERAL:	\$0.00	

COMPORTAMIENTO DEL EJERCICIO DEL GASTO POR CAPITULO											
CAPITULO DEL GASTO	COSTO ANUAL			COSTO TRIMESTRAL				EJERCIDO ACUM. AL TRIMESTRE	AVANCE ACUM. AL TRIMESTRE EJERCIDO/ANUAL	AVANCE ACUM. AL TRIMESTRE EJERCIDO/MODIFICADO ANUAL	
	APROBADO	MODIFICADO	APROBADO	MODIFICADO	COMPROMETIDO	DEVENGADO	EJERCIDO				PAGADO
4000	\$0.00	\$9,972,168.00	\$0.00	\$0.00	\$9,972,168.00	\$9,972,168.00	\$9,972,168.00	\$9,972,168.00	\$9,972,168.00	0.00 %	100.00 %

TOTALES:	\$0.00	\$9,972,168.00	\$0.00	\$0.00	\$9,972,168.00	\$9,972,168.00	\$9,972,168.00	\$9,972,168.00	\$9,972,168.00	0.00 %	100.00 %
----------	--------	----------------	--------	--------	----------------	----------------	----------------	----------------	----------------	--------	----------

Coordinador Administrativo
LIC. MARIA ELIZABETH FUENTES CASTILLO

Titular de la Dependencia y/o Entidad
LAE GERARDO MONTERO PEREZ




PODER EJECUTIVO DEL ESTADO DE CAMPECHE
SECRETARÍA DE FINANZAS
EJERCICIO 2020




SECRETARÍA DE LA CONTRALORÍA
SECINT

REPORTE DE AVANCE FÍSICO-FINANCIERO POR PROGRAMA PRESUPUESTARIO

RAMO:		28 Organismos Públicos Descentralizados		TRIMESTRE:	Octubre - Diciembre	
ESTRUCTURA PROGRAMÁTICA						
PROGRAMA PRESUPUESTARIO:		088 Fondo de Aportaciones Múltiples (FAM)		EJE ESTRATÉGICO:	3 Desarrollo Responsable y Sostenible	
OPERATIVO:		INFRAESTRUCTURA:	X	ESTRATÉGICO:		
MONTO DEL ORIGEN DE LOS RECURSOS, FONDO Y FUENTE DE FINANCIAMIENTO						
ESTATAL:		\$0.00		FEDERAL:	\$0.00	
AVANCE FINANCIERO (COMPORTAMIENTO DEL AVANCE DEL GASTO POR ACTIVIDAD)						
COMPONENTE	INFORMACIÓN GENERAL		COSTO ANUAL		EJERCIDO ACUM. AL TRIMESTRE	AVANCE ACUM. AL TRIMESTRE EJERCIDO / MODIFICADO ANUAL
	UNIDAD PRESUPUESTAL	ACTIVIDAD	APROBADO	MODIFICADO		
0278 Infraestructura Física educativa de nivel Superior						
15 Instituto Campechano						
0795 ACT DEL COMP 0278 - Infraestructura Física educativa de nivel Superior DEL PP 088 - Fondo de Aportaciones Múltiples (FAM) DEL IC						
			\$0.00	\$9,972,168.00	\$0.00	\$9,972,168.00
			\$0.00	\$9,972,168.00	\$9,972,168.00	\$9,972,168.00
			\$0.00	\$0.00	\$0.00	\$0.00
TOTALES			\$0.00	\$9,972,168.00	\$9,972,168.00	100.00 %


Coordinador Administrativo
 LIC. MARIA ELIZABETH FUENTES CASTILLO


Titular de la Dependencia y/o Entidad
 LAE. GERARDO MONTERO PEREZ



PODER EJECUTIVO DEL ESTADO DE CAMPECHE
SECRETARÍA DE FINANZAS
EJERCICIO 2020



SECRETARÍA DE LA CONTABILIDAD
SECONT

REPORTE DE AVANCE FÍSICO-FINANCIERO POR PROGRAMA PRESUPUESTARIO

RAMO:	28 Organismos Públicos Descentralizados		TRIMESTRE:	Octubre - Diciembre
ESTRUCTURA PROGRAMÁTICA				
PROGRAMA PRESUPUESTARIO:	088 Fondo de Aportaciones Múltiples (FAM)		EJE ESTRATÉGICO:	3 Desarrollo Responsable y Sostenible
OPERATIVO:	INFRAESTRUCTURA:	X	ESTRATÉGICO:	
MONTO DEL ORIGEN DE LOS RECURSOS: FONDO Y FUENTE DE FINANCIAMIENTO				
ESTATAL:	\$0.00	FEDERAL:	\$0.00	

COMPONENTE	INFORMACIÓN GENERAL		UNIDAD DE MEDIDA	META ANUAL		META TRIMESTRAL			AVANCE ACUM. AL TRIMESTRE ALCANZADA / ANUAL MODIFICADO			
	ACTIVIDAD	UNIDAD PRESUPUESTAL		PROGRAMADA	MODIFICADA	ACUMULABLE	PROGRAMADA	MODIFICADA		ALCANZADA	DESVIACIÓN	
0279 Infraestructura Física educativa de nivel Superior	0795 ACT DEL COMP 0278 - Infraestructura Física educativa de nivel Superior DEL PP 088 - Fondo de Aportaciones Múltiples (FAM) DEL IC		10 Actividad	12.00	12.00	SI	8.00	12.00	12.00	0.00	12.00	100.00 %
		15 Instituto Campechano										

TOTALES	12.00	12.00	12.00	8.00	12.00	12.00	12.00	0.00	12.00	100.00 %
---------	-------	-------	-------	------	-------	-------	-------	------	-------	----------

Coordinador Administrativo
 LIC. MARIA ELIZABETH FUENTES CASTILLO

Titular de la Dependencia y/o Entidad
 LAE. GERARDO MONTERO PEREZ



PODER EJECUTIVO DEL ESTADO DE CAMPECHE
SECRETARÍA DE FINANZAS
EJERCICIO 2020




SECRETARÍA DE LA CONTRALORÍA
SECONT


REPORTE DE AVANCE FÍSICO-FINANCIERO POR PROGRAMA PRESUPUESTARIO

RAMO:	28 Organismos Públicos Descentralizados		TRIMESTRE:	Octubre - Diciembre	
ESTRUCTURA PROGRAMÁTICA					
PROGRAMA PRESUPUESTARIO:	068 Fondo de Aportaciones Múltiples (FAM)		EJE ESTRATÉGICO:	3 Desarrollo Responsable y Sostenible	
OPERATIVO:	INFRAESTRUCTURA:	X	ESTRATÉGICO:	INSTITUCIONAL:	
MONTO DEL ORIGEN DE LOS RECURSOS - FONDO Y FUENTE DE FINANCIAMIENTO					
ESTATAL:	\$0.00		FEDERAL:	\$0.00	

COMPORTAMIENTO DE LA COBERTURA DE LOS BENEFICIARIOS							
TIPO DE BENEFICIARIO	POBLACIÓN OBJETIVO	META ANUAL	ALCANZADO	ACUMULADO ALCANZADO AL TRIMESTRE	SEXO		INFORMACIÓN COMPLEMENTARIA O JUSTIFICACIÓN DE OBSERVACIONES
					HOMBRE	MUJER	
17 Alumnos	83	83	83	83	100.00 %	0	0

TOTALES	83	83	83	83	100.00 %	0	0
---------	----	----	----	----	----------	---	---


Coordinador Administrativo
 LIC.MARIA ELIZABETH FUENTES CASTILLO


Titular de la Dependencia y/o Entidad
 LAF. GERARDO MONTERO PEREZ



PODER EJECUTIVO DEL ESTADO DE CAMPECHE
SECRETARÍA DE LA CONTRALORÍA



SECRETARÍA DE LA CONTRALORÍA

Presupuesto de Egresos 2020
Evaluación del Presupuesto Basado en Resultados (PbR)
Resultado de los Indicadores Estratégicos y de Gestión

PAGINAS: 1/1

Trimestre: Octubre - Diciembre

DATOS DEL PROGRAMA

Ramo Administrativo: 28 Organismos Públicos Descentralizados
Denominación del Programa: 088 Fondo de Aportaciones Múltiples (FAM)

Orden	Objetivo	Nombre del Indicador	Fórmula	TipDim\Fro	U. de M.	Meta Programada del Trimestre			Resultado Alcanzado del Trimestre			Unidad Responsable del Programa	Causas de Desviación	Resultado Acumulado al Trimestre
						VARIABLE 1	VARIABLE 2	Meta	VARIABLE 1	VARIABLE 2	Resultado			
C287Z.A4339	Fortalecimiento de la Infraestructura física de Educación Superior	2289 Actividades realizadas para espacios educativos con relación a los programados	(Número de actividades realizadas para la ejecución del proyecto de espacios educativos/Total de actividades programadas)x 100	GESTIONEI\cajal\Trm\entel	489 Por ciento	4.00	4.00	100.00	6.00	4.00	150.00	Dirección General de Administración		150.00
C287Z.A4340	Fortalecimiento de la Infraestructura física de Educación Superior	2290 Actividades realizadas para la ejecución de obra complementaria del proyecto de espacios educativos con relación a los programados	(Número de actividades realizadas para la ejecución de obra complementaria del proyecto de espacios educativos/Total de actividades programadas)x 100	GESTIONEI\cajal\Trm\entel	489 Por ciento	4.00	4.00	100.00	6.00	4.00	1.50	Dirección General de Administración		1.50
C4337	Infraestructura Física educativa de nivel Superior	2281 Construcción, selección y adecuación de espacios educativos con relación a los programados	(Número de espacios educativos construidos/Total de lo programado) x 100	GESTIONEI\cajal\Sem\entel	489 Por ciento	11.00	11.00	100.00	7.00	11.00	63.63	Dirección General de Administración		63.63
C4338	Infraestructura Física educativa de nivel Superior	2282 Obra complementaria de espacios educativos realizada con relación a lo programado	(Número de obra complementaria de espacios educativos realizada con relación a lo programado/Total de lo programado) x 100	GESTIONEI\cajal\Sem\entel	489 Por ciento	10.00	10.00	100.00	6.00	10.00	0.60	Dirección General de Administración		0.60

Lic. María Elizabeth Fuentes Casimiro
Directora General de Administración
Enlace Responsable

L.A.E. Gerardo Montero Pérez
Rector
Titular de la Dependencia y/o Entidad



PODER EJECUTIVO DEL ESTADO DE CAMPECHE
SECRETARIA DE LA CONTRALORIA
FICHA TÉCNICA



Ramo Administrativo: 28 Organismos Públicos Descentralizados
Unidad Responsable del Programa:
 15 Instituto Campechano
Denominación del Programa: 088 Fondo de Aportaciones Múltiples (FAM)
Tipo de Programa Presupuestario:

Alineación al Programa Sectorial	
Coordinadora Sectorial:	
Secretario Técnico:	
Secretario Ejecutivo:	
Objetivo Estratégico del Programa Sectorial:	2. Fortalecer y consolidar la cobertura, equidad, calidad y pertinencia de las instituciones educativas del gobierno del estado en los niveles de educación media superior y superior, así como en la formación para el trabajo, promoviendo de la adecuada implementación de la Reforma Educativa.
Estrategia del Programa Sectorial:	2.5. Ampliar y mejorar la infraestructura y el equipamiento de las instituciones de educación media, educación superior y formación para el trabajo
Línea de Acción del Programa Sectorial:	2.5.2. Impulsar la construcción, ampliación y mejora de los planteles de educación media superior, superior y formación para el trabajo para ofrecer educación de calidad.
Objetivo Estratégico de la Dependencia o Entidad:	
Resumen Narrativo:	Infraestructura Física educativa de nivel Superior

Datos de Identificación del Indicador		
Orden	Fórmula	Tipo de Indicador
C4338	(Número de obra complementaria de espacios educativos realizada/Total de lo programado para su ejecución) x100	GESTION
Dimensión del Indicador	Desagregación Geográfica	Tipo de valor de la Meta
Eficacia	Estatal	Relativo
Definición del Indicador	Nombre del Indicador	Unidad de Medida
Relación entre obra complementaria realizada con la programada	2282 Obra complementaria de espacios educativos realizada con relación a lo programado	489 Por ciento

Frecuencia de Medición: Semestral

Transversalidad		
Enfoque de transversalidad:	Enfoque de género	
Hombre: 26	Mujer: 57	Total: 83

Características del Indicador		
Características	Calificación	Justificación
Adecuado	Cumple	Permite obtener los elementos necesarios para poder determinar los porcentajes
Aporte Marginal	Cumple	Permite obtener un porcentaje de representación del indicador
Claridad	Cumple	Porque es entendible para cualquier usuario
Economía	Cumple	La obtención de la información no genera costo significativo
Monitoreable	Cumple	Los elementos presentados son suficientes y competentes para su comprobación
Relevancia	Cumple	El resultado que ofrece y los elementos integrados para su medición son reales, importantes y competentes para su uso

Contacto del Indicador		
Nombre	Apellido Paterno	Apellido Materno



PODER EJECUTIVO DEL ESTADO DE CAMPECHE
SECRETARÍA DE LA CONTRALORÍA
FICHA TÉCNICA



PAGINAS: 2/3

María Elizabeth	Fuentes	Castillo
Área	Puesto	Correo
Dirección General de Administración	Directora	cadministrativo@instcamp.edu.mx
Lada	Teléfono	Extensión
981	9818162480	2

Determinación de Metas - Viabilidad de la Meta

Meta acumulable:	No	Comportamiento del Indicador:	Nominal	Factibilidad de la Meta:	Alta
Justificación de la factibilidad:					

Línea Base

Año	Indicador	Numerador	Denominador	Periodo
0	0	0	0	0
Justificación de la línea base:				
	N/A			
Año	Indicador	Numerador	Denominador	Periodo
0	0	0	0	
Justificación de la línea base:				

Parámetro de Semafización

Tipo de Valor:	Porcentual				
Umbral Verde:	95 a 105	Umbral Amarillo:	89 a 94 y 106 a 110	Umbral Rojo:	83 a 88 y 111 a 120

Meta Sexenal

Meta Intermedia

Año	Indicador	Numerador	Denominador	Periodo
0	0	0	0	

Características de las variables

Número de Variables: 2

Nombre	Descripción de la variable	Unidad de Medida
Número de obra complementaria de espacios educativos realizada	Refiere a la obra complementaria realizada	428 Obra
Medios de Verificación	Desagregación Geográfica	Frecuencia
Acta	Estatad	Semestral
Fecha de Disponibilidad de la información:	Enero 2021	

Nombre	Descripción de la variable	Unidad de Medida
Total de lo programado para su ejecución	Refiere a la obra complementaria programada para su ejecución	428 Obra
Medios de Verificación	Desagregación Geográfica	Frecuencia
Acta	Estatad	Semestral
Fecha de Disponibilidad de la información:	Enero 2021	

Referencias Adicionales

Referencia Internacional	Referencia Nacional	Comentario Técnico



PODER EJECUTIVO DEL ESTADO DE CAMPECHE
SECRETARIA DE LA CONTRALORIA
FICHA TÉCNICA



Series Estadísticas		
Ciclo	Valor	Período
0	0	No aplica

Metas Ciclo Presupuestario				
Período	Indicador	Numerador	Denominador	Período
Periodo 1	0	0	0	Enero a junio
Periodo 2	100	10	10	Julio a diciembre 2020

Resultado del Indicador					
Trimestre	Variable 1	Variable 2	Algoritmo	Resultado	Período
Octubre - Diciembre	6.00	10.00	Variable_1/Variable_2	0.60	Julio - Diciembre
Anual				0.60	Enero - Diciembre


 Lic. María Elizabeth Puentes Castillo
Responsable del Indicador


 L.A.E. Gerardo Montero Pérez
Titular de la Dependencia y/o Entidad



PAGINAS: 1/3

PODER EJECUTIVO DEL ESTADO DE CAMPECHE
SECRETARIA DE LA CONTRALORIA
FICHA TÉCNICA



Ramo Administrativo: 28 Organismos Públicos Descentralizados
Unidad Responsable del Programa:
 15 Instituto Campechano
Denominación del Programa: 088 Fondo de Aportaciones Múltiples (FAM)
Tipo de Programa Presupuestario:

Alineación al Programa Sectorial	
Coordinadora Sectorial:	
Secretario Técnico:	
Secretario Ejecutivo:	
Objetivo Estratégico del Programa Sectorial:	2. Fortalecer y consolidar la cobertura, equidad, calidad y pertinencia de las instituciones educativas del gobierno del estado en los niveles de educación media superior y superior, así como en la formación para el trabajo, promoviendo de la adecuada implementación de la Reforma Educativa.
Estrategia del Programa Sectorial:	2.5. Ampliar y mejorar la infraestructura y el equipamiento de las instituciones de educación media, educación superior y formación para el trabajo
Línea de Acción del Programa Sectorial:	2.5.2. Impulsar la construcción, ampliación y mejora de los planteles de educación media superior, superior y formación para el trabajo para ofrecer educación de c
Objetivo Estratégico de la Dependencia o Entidad:	
Resumen Narrativo:	Infraestructura Física educativa de nivel Superior

Datos de Identificación del Indicador		
Orden	Fórmula	Tipo de Indicador
C4337	(Número de espacios educativos construidos, adecuados y terminados /Total de lo programado) x 100	GESTION
Dimensión del Indicador	Desagregación Geográfica	Tipo de valor de la Meta
Eficacia	Estatal	Relativo
Definición del Indicador	Nombre del Indicador	Unidad de Medida
Relación entre espacios educativos construidos, adecuado y terminados con la programado	2281 Construcción, adecuación y terminación de espacios educativos con relacion a los programados	489 Por ciento

Frecuencia de Medición: Semestral

Transversalidad		
Enfoque de transversalidad:	Enfoque de género	
Hombre: 26	Mujer: 57	Total: 83

Características del Indicador		
Características	Calificación	Justificación
Adecuado	Cumple	Permite obtener los elementos necesarios para poder determinar los porcentajes
Aporte Marginal	Cumple	Permite obtener un porcentaje de representación del indicador
Claridad	Cumple	Porque es entendible para cualquier usuario
Economía	Cumple	La obtención de la información no genera costo significativo
Monitoriable	Cumple	Los elementos presentados son suficientes y competentes para su comprobación
Relevancia	Cumple	El resultado que ofrece y los elementos integrados para su medición son reales, importantes y competentes para su uso

Contacto del Indicador		
Nombre	Apellido Paterno	Apellido Materno
María Elizabeth A	Fuentes	Castillo



PODER EJECUTIVO DEL ESTADO DE CAMPECHE
SECRETARIA DE LA CONTRALORIA
FICHA TÉCNICA



Área	Puesto	Correo
Dirección General de Administración	Directora	cadministrativo@instcamp.edu.mx
Lada	Teléfono	Extensión
981	9818162480	2

Determinación de Metas - Viabilidad de la Meta					
Meta acumulable:	No	Comportamiento del Indicador:	Nominal	Factibilidad de la Meta:	Alta
Justificación de la factibilidad:					

Linea Base				
Año	Indicador	Numerador	Denominador	Periodo
0	0	0	0	0
Justificación de la línea base: N/A				
Año	Indicador	Numerador	Denominador	Periodo
0	0	0	0	
Justificación de la línea base:				

Parámetro de SemafORIZACIÓN					
Tipo de Valor:	Porcentual				
Umbral Verde:	95 a 105	Umbral Amarillo:	89 a 94 y 106 a 110	Umbral Rojo:	83 a 88 y 111 a 120

Meta Sexenal

Meta Intermedia				
Año	Indicador	Numerador	Denominador	Periodo
0	0	0	0	

Características de las variables

Número de Variables: 2

Nombre	Descripción de la variable	Unidad de Medida
Número de espacios educativos construidos, adecuados y terminados	Espacios educativos construidos, adecuados y terminados realizados	263 Espacios Educativos
Medios de Verificación	Desagregación Geográfica	Frecuencia
Acta	Estatal	Semestral
Fecha de Disponibilidad de la información:	Enero 2021	

Nombre	Descripción de la variable	Unidad de Medida
Total de lo programado	Espacios educativos construidos, adecuados y terminados programados	263 Espacios Educativos
Medios de Verificación	Desagregación Geográfica	Frecuencia
Acta	Estatal	Semestral
Fecha de Disponibilidad de la información:	Enero 2021	

Referencias Adicionales

Referencia Internacional	Referencia Nacional	Comentario Técnico



PODER EJECUTIVO DEL ESTADO DE CAMPECHE
SECRETARIA DE LA CONTRALORIA
FICHA TÉCNICA



Series Estadísticas		
Ciclo	Valor	Período
0	0	No aplica

Metas Ciclo Presupuestario				
Período	Indicador	Numerador	Denominador	Período
Periodo 1	0	0	0	Enero a junio
Periodo 2	100	11	11	Julio a diciembre 2020

Resultado del Indicador					
Trimestre	Variable 1	Variable 2	Algoritmo	Resultado	Período
Octubre - Diciembre	7.00	11.00	$(\text{Variable}_1 / \text{Variable}_2) * 100$	63.63	Julio - Diciembre
Anual				63.63	Enero - Diciembre


Lic. María Elizabeth Fuentes Castillo
Responsable del Indicador


Lic. Gerardo Montero Pérez
Titular de la Dependencia y/o Entidad



PODER EJECUTIVO DEL ESTADO DE CAMPECHE
SECRETARIA DE LA CONTRALORIA
FICHA TÉCNICA



Ramo Administrativo: 28 Organismos Públicos Descentralizados
Unidad Responsable del Programa:
 15 Instituto Campechano
Denominación del Programa: 088 Fondo de Aportaciones Múltiples (FAM)
Tipo de Programa Presupuestario:

Alineación al Programa Sectorial	
Coordinadora Sectorial:	
Secretario Técnico:	
Secretario Ejecutivo:	
Objetivo Estratégico del Programa Sectorial:	2. Fortalecer y consolidar la cobertura, equidad, calidad y pertinencia de las instituciones educativas del gobierno del estado en los niveles de educación media superior y superior, así como en la formación para el trabajo, promoviendo de la adecuada implementación de la Reforma Educativa.
Estrategia del Programa Sectorial:	2.5. Ampliar y mejorar la infraestructura y el equipamiento de las instituciones de educación media, educación superior y formación para el trabajo
Línea de Acción del Programa Sectorial:	2.5.2. Impulsar la construcción, ampliación y mejora de los planteles de educación media superior, superior y formación para el trabajo para ofrecer educación de calidad.
Objetivo Estratégico de la Dependencia o Entidad:	
Resumen Narrativo:	Fortalecimiento de la Infraestructura física de Educación Superior

Datos de Identificación del Indicador		
Orden	Fórmula	Tipo de Indicador
C2972.A4339	(Número de actividades realizadas para la ejecución del proyecto de espacios educativos/Total de actividades programadas)x 100	GESTION
Dimensión del Indicador	Desagregación Geográfica	Tipo de valor de la Meta
Eficacia	Estatal	Relativo
Definición del Indicador	Nombre del Indicador	Unidad de Medida
Relación entre actividades realizadas y programadas para la ejecución espacios educativos	2289 Actividades realizadas para la ejecución del proyecto de espacios educativos con relación a las programadas	489 Por ciento
Frecuencia de Medición: Trimestral		

Transversalidad		
Enfoque de transversalidad:	Enfoque de género	
Hombre: 26	Mujer: 57	Total: 83

Características del Indicador		
Características	Calificación	Justificación
Adecuado	Cumple	Permite obtener los elementos necesarios para poder determinar los porcentajes
Aporte Marginal	Cumple	Permite obtener un porcentaje de representación del indicador
Claridad	Cumple	Porque es entendible para cualquier usuario
Economía	Cumple	La obtención de la información no genera costo significativo
Monitoriable	Cumple	Los elementos presentados son suficientes y competentes para su comprobación
Relevancia	Cumple	El resultado que ofrece y los elementos integrados para su medición son reales, importantes y competentes para su uso

Contacto del Indicador		
Nombre	Apellido Paterno	Apellido Materno



PODER EJECUTIVO DEL ESTADO DE CAMPECHE
SECRETARIA DE LA CONTRALORIA
FICHA TÉCNICA



María Elizabeth	Fuentes	Castillo
Área	Puesto	Correo
Dirección General de Administración	Directora	administrativo@instcamp.edu.mx
Lada	Teléfono	Extensión
981	9818162480	2

Determinación de Metas - Viabilidad de la Meta

Meta acumulable:	No	Comportamiento del Indicador:	Nominal	Factibilidad de la Meta:	Alta
Justificación de la factibilidad:					

Línea Base

Año	Indicador	Numerador	Denominador	Período
0	0	0	0	0
Justificación de la línea base:	N/A			
Año	Indicador	Numerador	Denominador	Período
0	0	0	0	
Justificación de la línea base:				

Parámetro de Semafización

Tipo de Valor:	Porcentual				
Umbral Verde:	95 a 105	Umbral Amarillo:	89 a 94 y 106 a 110	Umbral Rojo:	83 a 88 y 111 a 120

Meta Sexenal

Meta Intermedia

Año	Indicador	Numerador	Denominador	Período
0	0	0	0	

Características de las variables

Número de Variables: 2

Nombre	Descripción de la variable	Unidad de Medida
Número de actividades realizadas para la ejecución del proyecto de espacios educativos	Actividades realizadas para la ejecución del proyecto de espacios educativos	10 Actividad
Medios de Verificación	Desagregación Geográfica	Frecuencia
Documentos gestiones	Estatad	Trimestral
Fecha de Disponibilidad de la información:	Octubre 2020-Enero 2021	

Nombre	Descripción de la variable	Unidad de Medida
Total actividades programadas	Actividades programadas para la ejecución proyecto	10 Actividad
Medios de Verificación	Desagregación Geográfica	Frecuencia
Documentos gestiones	Estatad	Trimestral
Fecha de Disponibilidad de la información:	Octubre 2020-Enero 2021	

Referencias Adicionales

Referencia Internacional	Referencia Nacional	Comentario Técnico



PODER EJECUTIVO
DEL ESTADO DE
CAMPECHE

PAGINAS: 3/3

PODER EJECUTIVO DEL ESTADO DE CAMPECHE
SECRETARIA DE LA CONTRALORIA
FICHA TÉCNICA

SECONT
SECRETARÍA DE LA CONTRALORÍA



Series Estadísticas		
Ciclo	Valor	Período
0	0	No aplica

Metas Ciclo Presupuestario				
Período	Indicador	Numerador	Denominador	Período
Periodo 1	0	0	0	Enero a marzo
Periodo 2	0	0	0	Abril a junio
Periodo 3	100	2	2	Julio a septiembre
Periodo 4	100	4	4	Octubre a diciembre

Resultado del Indicador					
Trimestre	Variable 1	Variable 2	Algoritmo	Resultado	Período
Julio - Septiembre	0.00	0.00	$(\text{Variable}_1 / \text{Variable}_2) * 100$	0.00	Julio - Septiembre
Octubre - Diciembre	6.00	4.00	$(\text{Variable}_1 / \text{Variable}_2) * 100$	150.00	Octubre - Diciembre
Anual				150.00	Enero - Diciembre


Lic. María Elizabeth Fuentes Castillo
Responsable del Indicador


L.A.E. Gerardo Montero Pérez
Titular de la Dependencia y/o Entidad



PODER EJECUTIVO DEL ESTADO DE CAMPECHE
SECRETARIA DE LA CONTRALORIA
FICHA TÉCNICA



Ramo Administrativo: 28 Organismos Públicos Descentralizados
Unidad Responsable del Programa:
 15 Instituto Campechano
Denominación del Programa: 088 Fondo de Aportaciones Múltiples (FAM)
Tipo de Programa Presupuestario:

Alineación al Programa Sectorial	
Coordinadora Sectorial:	
Secretario Técnico:	
Secretario Ejecutivo:	
Objetivo Estratégico del Programa Sectorial:	2. Fortalecer y consolidar la cobertura, equidad, calidad y pertinencia de las instituciones educativas del gobierno del estado en los niveles de educación media superior y superior, así como en la formación para el trabajo, promoviendo de la adecuada implementación de la Reforma Educativa.
Estrategia del Programa Sectorial:	2.5. Ampliar y mejorar la infraestructura y el equipamiento de las instituciones de educación media, educación superior y formación para el trabajo
Línea de Acción del Programa Sectorial:	2.5.2. Impulsar la construcción, ampliación y mejora de los planteles de educación media superior, superior y formación para el trabajo para ofrecer educación de calidad.
Objetivo Estratégico de la Dependencia o Entidad:	
Resumen Narrativo:	Fortalecimiento de la Infraestructura física de Educación Superior

Datos de Identificación del Indicador		
Orden	Fórmula	Tipo de Indicador
C2972.A4340	(Número de actividades realizadas para la ejecución de obra complementaria del proyecto de espacios educativos/Total de actividades programadas)x 100	GESTION
Dimensión del Indicador	Desagregación Geográfica	Tipo de valor de la Meta
Eficacia	Estatal	Relativo
Definición del Indicador	Nombre del Indicador	Unidad de Medida
Relación entre actividades realizadas y programadas de obra complementaria	2290 Actividades realizadas para la ejecución de obra complementaria del proyecto de espacios educativos con relación a las programadas	489 Por ciento
Frecuencia de Medición: Trimestral		

Transversalidad		
Enfoque de transversalidad:	Enfoque de género	
Hombre: 26	Mujer: 57	Total: 83

Características del Indicador		
Características	Calificación	Justificación
Adecuado	Cumple	Permite obtener los elementos necesarios para poder determinar los porcentajes
Aporte Marginal	Cumple	Permite obtener un porcentaje de representación del indicador
Claridad	Cumple	Porque es entendible para cualquier usuario
Economía	Cumple	La obtención de la información no genera costo significativo
Monitoriable	Cumple	Los elementos presentados son suficientes y competentes para su comprobación
Relevancia	Cumple	El resultado que ofrece y los elementos integrados para su medición son reales, importantes y competentes para su uso

Contacto del Indicador		
Nombre	Apellido Paterno	Apellido Materno



PODER EJECUTIVO DEL ESTADO DE CAMPECHE
SECRETARIA DE LA CONTRALORIA
FICHA TÉCNICA



Maria Elizabeth	Fuentes	Castillo
Área	Puesto	Correo
Dirección General de Administración	Directora	cadministrativo@instcamp.edu.mx
Lada	Teléfono	Extensión
981	9818162480	2

Determinación de Metas - Viabilidad de la Meta					
Meta acumulable:	No	Comportamiento del Indicador:	Nominal	Factibilidad de la Meta:	Alta
Justificación de la factibilidad:					

Linea Base				
Año	Indicador	Numerador	Denominador	Período
0	0	0	0	0
Justificación de la línea base:				
N/A				
Año	Indicador	Numerador	Denominador	Período
0	0	0	0	
Justificación de la línea base:				

Parámetro de SemafORIZACIÓN					
Tipo de Valor:	Porcentual				
Umbral Verde:	95 a 105	Umbral Amarillo:	89 a 94 y 106 a 110	Umbral Rojo:	83 a 88 y 111 a 120

Meta Sexenal

Meta Intermedia				
Año	Indicador	Numerador	Denominador	Período
0	0	0	0	

Características de las variables

Número de Variables: 2

Nombre	Descripción de la variable	Unidad de Medida
Número de actividades realizadas para la ejecución de obra complementaria del proyecto de espacios educativos	Actividades realizadas para la ejecución de obra complementaria del proyecto de espacios educativos	10 Actividad
Medios de Verificación	Desagregación Geográfica	Frecuencia
Documentos gestiones realizadas	Estatal	Trimestral
Fecha de Disponibilidad de la información:	Octubre 2020 -Enero 2021	
Nombre	Descripción de la variable	Unidad de Medida
Total de actividades programadas	Actividades programadas para realizar las gestiones	10 Actividad
Medios de Verificación	Desagregación Geográfica	Frecuencia
Documentos gestiones realizadas	Estatal	Trimestral
Fecha de Disponibilidad de la información:	Octubre 2020 -Enero 2021	

Referencias Adicionales

Referencia Internacional	Referencia Nacional	Comentario Técnico



PODER EJECUTIVO DEL ESTADO DE CAMPECHE
SECRETARIA DE LA CONTRALORIA
FICHA TÉCNICA



Series Estadísticas		
Ciclo	Valor	Período
0	0	No aplica

Metas Ciclo Presupuestario				
Período	Indicador	Numerador	Denominador	Período
Periodo 1	0	0	0	Enero a marzo
Periodo 2	0	0	0	Abril a junio
Periodo 3	100	2	2	Julio a septiembre
Periodo 4	100	4	4	Octubre a diciembre

Resultado del Indicador					
Trimestre	Variable 1	Variable 2	Algoritmo	Resultado	Período
Julio - Septiembre	0.00	0.00	Variable_1/Variable_2	0.00	Julio - Septiembre
Octubre - Diciembre	6.00	4.00	Variable_1/Variable_2	1.50	Octubre - Diciembre
Anual				1.50	Enero - Diciembre


 Lic. María Elizabeth Fuentes Castillo
Responsable del Indicador


 L.A.E. Gerardo Montero Pérez
Titular de la Dependencia y/o Entidad



PODER EJECUTIVO DEL ESTADO DE CAMPECHE
SECRETARÍA DE FINANZAS
EJERCICIO 2020




REPORTE DE AVANCE FÍSICO-FINANCIERO POR PROGRAMA PRESUPUESTARIO

RAMO:	28 Organismos Públicos Descentralizados		TRIMESTRE:	Octubre - Diciembre
PROGRAMA PRESUPUESTARIO:	208 Fortalecimiento a la Excelencia Educativa		EJE ESTRATÉGICO:	3 Desarrollo Responsable y Sostenible
ESTATAL:	\$0.00	OPERATIVO:	X	INSTITUCIONAL:
		INFRAESTRUCTURA:		
MONTO DEL ORIGEN DE LOS RECURSOS: FONDO Y FUENTE DE FINANCIAMIENTO				
	\$0.00	FEDERAL:	\$0.00	

COMPORTAMIENTO DEL EJERCICIO DEL GASTO POR CAPITULO

CAPITULO DEL GASTO	COSTO ANUAL					EJERCIDO ACUM. AL TRIMESTRE	DESVIACIÓN	AVANCE ACUM. AL TRIMESTRE EJERCIDO/ANUAL	AVANCE ACUM. AL TRIMESTRE EJERCIDO/ANUAL
	APROBADO	MODIFICADO	APROBADO	MODIFICADO	COMPROMETIDO				
4000	\$0.00	\$89,790.00	\$0.00	\$89,790.00	\$89,790.00	\$89,790.00	\$0.00	\$89,790.00	100.00 %

TOTALES:	\$0.00	\$89,790.00	\$0.00	\$89,790.00	\$89,790.00	\$0.00	\$89,790.00	100.00 %
----------	--------	-------------	--------	-------------	-------------	--------	-------------	----------


Coordinador Administrativo
LIC. MARIA ELIZABETH FUENTES CASTILLO


Titular de la Dependencia y/o Entidad
LAE GERARDO MONTERO PEREZ



PODER EJECUTIVO DEL ESTADO DE CAMPECHE
SECRETARÍA DE FINANZAS
EJERCICIO 2020



REPORTE DE AVANCE FÍSICO-FINANCIERO POR PROGRAMA PRESUPUESTARIO

RAMO:		28 Organismos Públicos Descentralizados		TRIMESTRE:	Octubre - Diciembre																		
ESTRUCTURA PROGRAMÁTICA																							
PROGRAMA PRESUPUESTARIO:		208 Fortalecimiento a la Excelencia Educativa		EJE ESTRATÉGICO:	3 Desarrollo Responsable y Sostenible																		
ESTATAL:		\$0.00		FEDERAL:	\$0.00																		
MONTO DEL ORIGEN DE LOS RECURSOS FONDO Y FUENTE DE FINANCIAMIENTO																							
AVANCE FINANCIERO (COMPORTAMIENTO DEL AVANCE DEL GASTO POR ACTIVIDAD)																							
COMPONENTE	INFORMACIÓN GENERAL	COSTO ANUAL			COSTO TRIMESTRAL			AVANCE ACUM. AL TRIMESTRE EJERCIDO / MODIFICADO ANUAL	AVANCE ACUM. AL TRIMESTRE EJERCIDO / MODIFICADO ANUAL														
		UNIDAD PRESUPUESTAL	ACTIVIDAD	APROBADO	MODIFICADO	APROBADO	DEVENGADO			EJERCIDO	PAGADO	DESVIACIÓN											
0449 Fortalecimiento de la gestión educativa y administrativa con el diseño de módulos del Sistema Integral de Información Administrativa (SIIA)																							
15 Instituto Campechano																							
1312 se crea actividad 1312 para el comp. 0449 - Fortalecimiento de la gestión educativa y administrativa con el diseño de módulos del Sistema Integral de Información Administrativa (SIIA) del PP 208 - Fortalecimiento a la Excelencia Educativa para el IC.							\$0.00	\$26,937.00	\$0.00	\$26,937.00	\$26,937.00	\$26,937.00	\$26,937.00	\$26,937.00	\$0.00	\$26,937.00	\$0.00	\$26,937.00	0	100.00 %			
0450 Intercambio de saberes enfocados a la formación académica, a través de conferencias, para mejorar y asegurar la calidad de los PE y los servicios educativos																							
15 Instituto Campechano																							
1313 Se crea actividad 1313 para el componente 0450 - Intercambio de saberes enfocados a la formación académica, a través de conferencias, para mejorar y asegurar la calidad de los PE y los servicios educativos							\$0.00	\$12,590.00	\$0.00	\$12,590.00	\$12,590.00	\$12,590.00	\$12,590.00	\$12,590.00	\$0.00	\$12,590.00	0	100.00 %					
0451 Uso de las TIC'S en la práctica de enseñanza y aprendizaje con equipo tecnológico suficiente y moderno																							
15 Instituto Campechano																							
1314 Se crea actividad 1314 para el componente 0451 - Uso de las TIC'S en la práctica de enseñanza y aprendizaje con equipo tecnológico suficiente y moderno del PP 208 - Fortalecimiento a la Excelencia Educativa para el IC.							\$0.00	\$50,263.00	\$0.00	\$50,263.00	\$50,263.00	\$50,263.00	\$50,263.00	\$50,263.00	\$0.00	\$50,263.00	0	100.00 %					
TOTALES							\$0.00	\$89,790.00	\$0.00	\$89,790.00	\$89,790.00	\$89,790.00	\$89,790.00	\$89,790.00	\$0.00	\$89,790.00	0	100.00 %					

Coordinador Administrativo
LIC. MARIA ELIZABETH FUENTES CASTILLO

Titular de la Dependencia y/o Entidad
LAE GERARDO MONTERO PEREZ



PODER EJECUTIVO DEL ESTADO DE CAMPECHE
SECRETARÍA DE FINANZAS
EJERCICIO 2020



REPORTE DE AVANCE FÍSICO-FINANCIERO POR PROGRAMA PRESUPUESTARIO

RAMO:	28 Organismos Públicos Descentralizados	TRIMESTRE:	Octubre - Diciembre
ESTRUCTURA PROGRAMÁTICA			
PROGRAMA PRESUPUESTARIO:	208 Fortalecimiento a la Excelencia Educativa	EJE ESTRATÉGICO:	3 Desarrollo Responsable y Sostenible
OPERATIVO:	X	INFRAESTRUCTURA:	
MONTO DEL ORIGEN DE LOS RECURSOS: FONDO Y FUENTE DE FINANCIAMIENTO			
ESTATAL:	\$0.00	FEDERAL:	\$0.00
INSTITUCIONAL:			

COMPONENTE	INFORMACIÓN GENERAL		UNIDAD DE MEDIDA	META ANUAL		META TRIMESTRAL			AVANCE ACUM. AL TRIMESTRE ALCANZADA / ANUAL MODIFICADO	
	ACTIVIDAD	UNIDAD PRESUPUESTAL		PROGRAMADA	MODIFICADA	ACUMULABLE	PROGRAMADA	MODIFICADA		ALCANZADA
0449 Fortalecimiento de la gestión educativa y administrativa con el diseño de módulos del Sistema Integral de Información Administrativa (SIIA)										
1312 se crea actividad 1312 para el comp. 0449 - Fortalecimiento de la gestión educativa y administrativa con el diseño de módulos del Sistema Integral de Información Administrativa (SIIA) del PP 208 - Fortalecimiento a la Excelencia Educativa para el IC										
				15 Instituto Campechano						
				10 Actividad	6.00	SI	4.00	6.00	6.00	100.00 %
0450 Intercambio de saberes enfocados a la formación académica, a través de conferencias, para mejorar y asegurar la calidad de los PE y los servicios educativos										
1313 Se crea actividad 1313 para el componente 0450 - Intercambio de saberes enfocados a la formación académica, a través de conferencias, para mejorar y asegurar la calidad de los PE y los servicios educativos del PP 208 - Fortalecimiento a la Excelencia Educativa para el IC										
				15 Instituto Campechano						
				584 Solicitud	6.00	SI	3.00	6.00	6.00	100.00 %
0451 Uso de las TIC'S en la práctica de enseñanza y aprendizaje, con equipo tecnológico suficiente y moderno										
				TOTALES						
				12.00	12.00		7.00	12.00	12.00	100.00 %

Coordinador Administrativo
LIC. MARIA ELIZABETH FUENTES CASTILLO

Titular de la Dependencia y/o Entidad
LAE. GERARDO MONTERO PEREZ



PODER EJECUTIVO DEL ESTADO DE CAMPECHE
SECRETARÍA DE FINANZAS
EJERCICIO 2020



REPORTE DE AVANCE FÍSICO-FINANCIERO POR PROGRAMA PRESUPUESTARIO

RAMO:	28 Organismos Públicos Descentralizados		TRIMESTRE:	Octubre - Diciembre
ESTRUCTURA PROGRAMÁTICA				
PROGRAMA PRESUPUESTARIO:	208 Fortalecimiento a la Excelencia Educativa		EJE ESTRATÉGICO:	3 Desarrollo Responsable y Sostenible
	OPERATIVO:	X	INFRAESTRUCTURA:	
MONTO DEL ORIGEN DE LOS RECURSOS - FONDO Y FUENTE DE FINANCIAMIENTO				
ESTATAL:	\$0.00		FEDERAL:	\$0.00
ALINEACIÓN PED				
INSTITUCIONAL:				

COMPONENTE	INFORMACIÓN GENERAL		UNIDAD DE MEDIDA		META ANUAL			META TRIMESTRAL			AVANCE ACUM. AL TRIMESTRE ALCANZADA / ANUAL MODIFICADO
	ACTIVIDAD	UNIDAD PRESUPUESTAL	PROGRAMADA	MODIFICADA	PROGRAMADA	MODIFICADA	ALCANZADA	PROGRAMADA	MODIFICADA	ALCANZADA	DESVIACIÓN
1314 Se crea actividad 1314 para el componente 0451 - Uso de las TIC'S en la práctica de enseñanza y aprendizaje, con equipo tecnológico suficiente y moderno del PP 208 - Fortalecimiento a la Excelencia Educativa para el IC											
			10 Actividad		1.00		1.00		0.00	1.00	0.00
								No			1.00
											100.00 %

15 Instituto Campechano

TOTALES	13.00	13.00	7.00	13.00	13.00	0.00	13.00	100.00 %
---------	-------	-------	------	-------	-------	------	-------	----------

Coordinador Administrativo
LIC. MARIA ELIZABETH FUENTES CASTILLO

Titular de la Dependencia y/o Entidad
LAE. GERARDO MONTERO PEREZ



PODER EJECUTIVO DEL ESTADO DE CAMPECHE
SECRETARÍA DE FINANZAS
EJERCICIO 2020



SECONT
SECRETARÍA DE LA CONTRALORÍA

REPORTE DE AVANCE FÍSICO-FINANCIERO POR PROGRAMA PRESUPUESTARIO

RAMO:	28 Organismos Públicos Descentralizados		TRIMESTRE:	Octubre - Diciembre	
ESTRUCTURA PROGRAMÁTICA					
PROGRAMA PRESUPUESTARIO:	208 Fortalecimiento a la Excelencia Educativa		EJE ESTRATÉGICO:	3 Desarrollo Responsable y Sostenible	
OPERATIVO:		X	INFRAESTRUCTURA:	ESTRATÉGICO:	INSTITUCIONAL:
MONTO DEL ORIGEN DE LOS RECURSOS: FONDO Y FUENTE DE FINANCIAMIENTO					
ESTATAL:	\$0.00		FEDERAL:	\$0.00	

TIPO DE BENEFICIARIO	POBLACIÓN OBJETIVO	META ANUAL	ALCANZADO	ACUMULADO ALCANZADO AL TRIMESTRE	AVANCE ALCANZADO	SEXO		INFORMACIÓN COMPLEMENTARIA O JUSTIFICACIÓN DE OBSERVACIONES
						HOMBRE	MUJER	
42 Personal administrativo	296	296	296	296	100.00 %	0	0	
17 Alumnos	200	200	200	200	100.00 %	0	0	
17 Alumnos	133	133	133	133	100.00 %	0	0	

TOTALES	629	629	629	629	100.00 %	0	0	
----------------	-----	-----	-----	-----	----------	---	---	--

Coordinador Administrativo
LIC. MARIA ELIZABETH FUENTES CASTILLO

Titular de la Dependencia y/o Entidad
LAE GERARDO MONTERO PEREZ



PODER EJECUTIVO DEL ESTADO DE CAMPECHE
SECRETARÍA DE LA CONTRALORÍA



Presupuesto de Egresos 2020

Evaluación del Presupuesto Basado en Resultados (PBR)
Resultado de los Indicadores Estratégicos y de Gestión

PAGINAS: 1/1

Trimestre: Octubre - Diciembre

DATOS DEL PROGRAMA

Ramo Administrativo: 28 Organismos Públicos Descentralizados
Denominación del Programa: 208 Fortalecimiento a la Excelencia Educativa

Orden	Objetivo	Nombre del Indicador	Fórmula	Tip/Dim/Re	U. de M.	Meta Programada del Trimestre			Resultado Alcanzado del Trimestre			Resultado Acumulado al Trimestre	
						Variable 1	Variable 2	Meta	Variable 1	Variable 2	Resultado	Unidad Responsable del Programa	Causas de desviación
C-341	Fortalecimiento de la gestión educativa y administrativa con el diseño del Sistema Integral de Información Administrativa (SIIA)	2292 Porcentaje de módulos diseñados con relación a lo programado	(Número de módulos diseñados del SIIA / Total de módulos programados) x100	GESTIONE/Coacha/Sem estral	489 Por ciento	1.00	1.00	100.00	1.00	1.00	100.00	100.00	100.00
C-341 A-344	Actividades realizadas para el diseño del módulo del SIIA	2295 Porcentaje de actividades realizadas con relación a las programadas	(Número de actividades realizadas para el diseño del módulo del SIIA / Total de actividades programadas) x100	GESTIONE/Coacha/Trrm estral	489 Por ciento	4.00	4.00	100.00	6.00	4.00	150.00	150.00	150.00
C-342	Intercambio de saberes enfocados a la formación de docentes para mejorar y asegurar la calidad de los PE y los servicios educativos	2293 Porcentaje de conferencias virtuales realizadas con relación a las programadas	(Número de conferencias virtuales realizadas / Total de conferencias virtuales programadas) x100	GESTIONE/Coacha/Sem estral	489 Por ciento	4.00	4.00	100.00	4.00	4.00	100.00	100.00	100.00
C-342 A-345	Actividades para las conferencias virtuales	2296 Porcentaje de actividades para conferencias virtuales con relación a lo programado	(Número de actividades para conferencias virtuales programadas / Total de actividades programadas) x100	GESTIONE/Coacha/Trrm estral	489 Por ciento	3.00	3.00	100.00	6.00	3.00	200.00	200.00	200.00
C-343	Uso de las TIC'S en la práctica de enseñanza y aprendizaje con el apoyo del tecnología educativa y moderno	2294 Porcentaje de equipo de cómputo adquirido con relación a lo programado	(Número de equipo de cómputo adquirido / Total de equipo de cómputo programado para adquisición) x100	GESTIONE/Coacha/Sem estral	489 Por ciento	3.00	3.00	100.00	3.00	3.00	100.00	100.00	100.00
C-343 A-346	Gestiones para el equipamiento de espacios educativos del nivel Superior	2297 Porcentaje de solicitudes de equipamiento generadas con relación a las programadas	(Número de solicitudes de equipamiento generadas / Solicitudes programadas) x100	GESTIONE/Coacha/Trrm estral	489 Por ciento	0.00	0.00	0.00	1.00	0.00	0.00	0.00	0.00

L.A.E. Gerardo Montero Pérez
Rector
Titular de la Dependencia y/o Entidad

Lic. María Elizabeth Fuentes Castano
Directora General de Administración
Enlace Responsable



PAGINAS: 1/3

PODER EJECUTIVO DEL ESTADO DE CAMPECHE
SECRETARIA DE LA CONTRALORIA
FICHA TÉCNICA



Ramo Administrativo: 28 Organismos Públicos Descentralizados
Unidad Responsable del Programa:
15 Instituto Campechano
Denominación del Programa: 208 Fortalecimiento a la Excelencia Educativa
Tipo de Programa Presupuestario:

Alineación al Programa Sectorial	
Coordinadora Sectorial:	
Secretario Técnico:	
Secretario Ejecutivo:	
Objetivo Estratégico del Programa Sectorial:	2. Fortalecer y consolidar la cobertura, equidad, calidad y pertinencia de las instituciones educativas del gobierno del estado en los niveles de educación media superior y superior, así como en la formación para el trabajo, promoviendo de la adecuada implementación de la Reforma Educativa.
Estrategia del Programa Sectorial:	2.4. Favorecer el uso de las nuevas tecnologías de la información y comunicación, tanto en los procesos académicos como administrativos
Línea de Acción del Programa Sectorial:	2.4.3. Impulsar en las instituciones educativas la implementación de soluciones administrativas estandarizadas para el control escolar y la administración, que aseguren la transparencia y eficiencia de esos procesos, coordinadas con las autoridades educativas estatales.
Objetivo Estratégico de la Dependencia o Entidad:	
Resumen Narrativo:	Fortalecimiento de la gestión educativa y administrativa con el diseño de módulos del Sistema Integral de Información Administrativa (SIIA)

Datos de Identificación del Indicador		
Orden	Fórmula	Tipo de Indicador
C4341	(Número de módulos diseñados del SIIA / Total de módulos programados) x100	GESTION
Dimensión del Indicador	Desagregación Geográfica	Tipo de valor de la Meta
Eficacia	Estatal	Relativo
Definición del Indicador	Nombre del Indicador	Unidad de Medida
Relación entre módulos diseñados y programados del SIIA	2292 Porcentaje de módulos diseñados con relación a lo programado	489 Por ciento
Frecuencia de Medición: Semestral		

Transversalidad		
Enfoque de transversalidad:	Enfoque de género	
Hombre: 156	Mujer: 140	Total: 296

Características del Indicador		
Características	Calificación	Justificación
Adecuado	Cumple	Permite obtener los elementos necesarios para poder determinar los porcentajes
Aporte Marginal	Cumple	Permite obtener un porcentaje de representación del indicador
Claridad	Cumple	Porque es entendible para cualquier usuario
Economía	Cumple	La obtención de la información no genera costo significativo
Monitoreable	Cumple	Los elementos presentados son suficientes y competentes para su comprobación
Relevancia	Cumple	El resultado que ofrece y los elementos integrados para su medición son reales, importantes y competentes para su uso

Contacto del Indicador		
Nombre	Apellido Paterno	Apellido Materno



PODER EJECUTIVO DEL ESTADO DE CAMPECHE
SECRETARÍA DE LA CONTRALORÍA
FICHA TÉCNICA



PAGINAS: 2/3

Manuel	Solis	Denegri
Área	Puesto	Correo
Dirección General de Finanzas	Director	tesoreria@instcamp.edu.mx
Lada	Teléfono	Extensión
981	9818162480	145

Determinación de Metas - Viabilidad de la Meta

Meta acumulable:	No	Comportamiento del Indicador:	Nominal	Factibilidad de la Meta:	Alta
Justificación de la factibilidad:					

Línea Base

Año	Indicador	Numerador	Denominador	Período
0	0	0	0	0
Justificación de la línea base:				
N/A				
Año	Indicador	Numerador	Denominador	Período
0	0	0	0	
Justificación de la línea base:				

Parámetro de Semaforización

Tipo de Valor:	Porcentual				
Umbral Verde:	95 a 105	Umbral Amarillo:	89 a 94 y 106 a 110	Umbral Rojo:	83 a 88 y 111 a 120

Meta Sexenal

Meta Intermedia

Año	Indicador	Numerador	Denominador	Período
0	0	0	0	

Características de las variables

Número de Variables: 2

Nombre	Descripción de la variable	Unidad de Medida
Número de módulos diseñados del SIIA	Módulos del SIIA diseñados	655 Módulo de Información
Medios de Verificación	Desagregación Geográfica	Frecuencia
SIIA	Estatad	Semestral
Fecha de Disponibilidad de la información:	Enero 2021	
Nombre	Descripción de la variable	Unidad de Medida
Total de módulos programados	Representa el número de módulos programados	655 Módulo de Información
Medios de Verificación	Desagregación Geográfica	Frecuencia
SIIA/proyecto	Estatad	Semestral
Fecha de Disponibilidad de la información:	Enero 2021	

Referencias Adicionales

Referencia Internacional	Referencia Nacional	Comentario Técnico



PODER EJECUTIVO DEL ESTADO DE CAMPECHE
SECRETARÍA DE LA CONTRALORÍA
FICHA TÉCNICA



Series Estadísticas		
Ciclo	Valor	Período
0	0	No aplica

Metas Ciclo Presupuestario				
Período	Indicador	Numerador	Denominador	Período
Periodo 1	0	0	0	Enero a marzo
Periodo 2	100	1	1	Julio a diciembre 2020

Resultado del Indicador					
Trimestre	Variable 1	Variable 2	Algoritmo	Resultado	Período
Octubre - Diciembre	1.00	1.00	$(\text{Variable}_1 / \text{Variable}_2) * 100$	100.00	Julio - Diciembre
Anual				100.00	Enero - Diciembre

C.P. Manuel Solís Denegri

Responsable del Indicador

L.A.E. Gerardo Montero Pérez

Titular de la Dependencia y/o Entidad



PAGINAS: 1/3

PODER EJECUTIVO DEL ESTADO DE CAMPECHE
SECRETARÍA DE LA CONTRALORÍA
FICHA TÉCNICA



Ramo Administrativo: 28 Organismos Públicos Descentralizados
Unidad Responsable del Programa:
15 Instituto Campechano
Denominación del Programa: 208 Fortalecimiento a la Excelencia Educativa
Tipo de Programa Presupuestario:

Alineación al Programa Sectorial

Coordinadora Sectorial:	
Secretario Técnico:	
Secretario Ejecutivo:	
Objetivo Estratégico del Programa Sectorial:	2. Fortalecer y consolidar la cobertura, equidad, calidad y pertinencia de las instituciones educativas del gobierno del estado en los niveles de educación media superior y superior, así como en la formación para el trabajo, promoviendo de la adecuada implementación de la Reforma Educativa.
Estrategia del Programa Sectorial:	2.4. Favorecer el uso de las nuevas tecnologías de la información y comunicación, tanto en los procesos académicos como administrativos
Línea de Acción del Programa Sectorial:	2.4.3. Impulsar en las instituciones educativas la implementación de soluciones administrativas estandarizadas para el control escolar y la administración, que aseguren la transparencia y eficiencia de esos procesos, coordinadas con las autoridades educativas estatales.
Objetivo Estratégico de la Dependencia o Entidad:	
Resumen Narrativo:	Actividades realizadas para el diseño del módulo del SIIA

Datos de Identificación del Indicador

Orden	Fórmula	Tipo de Indicador
C4341.A4344	(Número de actividades realizadas para el diseño del módulo del SIIA/Total de actividades programadas) x100	GESTION
Dimensión del Indicador	Desagregación Geográfica	Tipo de valor de la Meta
Eficacia	Estatal	Relativo
Definición del Indicador	Nombre del Indicador	Unidad de Medida
Relación entre actividades realizadas y programadas para módulos SIIA	2295 Porcentaje de actividades realizadas con relación a las programadas para el diseño del módulo del SIIA	489 Por ciento

Frecuencia de Medición: Trimestral

Transversalidad

Enfoque de transversalidad:	Enfoque de género	
Hombre: 156	Mujer: 140	Total: 296

Características del Indicador

Características	Calificación	Justificación
Adecuado	Cumple	Permite obtener los elementos necesarios para poder determinar los porcentajes
Aporte Marginal	Cumple	Permite obtener un porcentaje de representación del indicador
Claridad	Cumple	Porque es entendible para cualquier usuario
Economía	Cumple	La obtención de la información no genera costo significativo
Monitoriable	Cumple	Los elementos presentados son suficientes y competentes para su comprobación
Relevancia	Cumple	El resultado que ofrece y los elementos integrados para su medición son reales, importantes y competentes para su uso

Contacto del Indicador

Nombre	Apellido Paterno	Apellido Materno
--------	------------------	------------------



PODER EJECUTIVO DEL ESTADO DE CAMPECHE
SECRETARIA DE LA CONTRALORIA
FICHA TÉCNICA



Manuel	Solis	Denegri
Área	Puesto	Correo
Dirección General de Finanzas	Director	tesoreria@instcamp.edu.mx
Lada	Teléfono	Extensión
981	9818162480	145

Determinación de Metas - Viabilidad de la Meta					
Meta acumulable:	No	Comportamiento del Indicador:	Nominal	Factibilidad de la Meta:	Alta
Justificación de la factibilidad:					

Linea Base				
Año	Indicador	Numerador	Denominador	Periodo
0	0	0	0	0
Justificación de la línea base:	N/A			
Año	Indicador	Numerador	Denominador	Periodo
0	0	0	0	
Justificación de la línea base:				

Parámetro de Semaforización					
Tipo de Valor:	Porcentual				
Umbral Verde:	95 a 105	Umbral Amarillo:	89 a 94 y 106 a 110	Umbral Rojo:	83 a 88 y 111 a 120

Meta Sexenal

Meta Intermedia				
Año	Indicador	Numerador	Denominador	Periodo
0	0	0	0	

Características de las variables

Número de Variables: 2		
Nombre	Descripción de la variable	Unidad de Medida
Número de actividades realizadas para el diseño del módulo del SIIA	Actividades realizadas para realizar el diseño del módulo SIIA	10 Actividad
Medios de Verificación	Desagregación Geográfica	Frecuencia
Documentos generados	Estatad	Trimestral
Fecha de Disponibilidad de la información:	Octubre 2020 y enero 2021	
Nombre	Descripción de la variable	Unidad de Medida
Total de actividades programadas	Actividades programadas para la ejecución de módulo del SIIA	10 Actividad
Medios de Verificación	Desagregación Geográfica	Frecuencia
Programa/proyecto	Estatad	Trimestral
Fecha de Disponibilidad de la información:	Octubre 2020 y enero 2021	

Referencias Adicionales

Referencia Internacional	Referencia Nacional	Comentario Técnico



PODER EJECUTIVO DEL ESTADO DE CAMPECHE
SECRETARIA DE LA CONTRALORIA
FICHA TÉCNICA



Series Estadísticas		
Ciclo	Valor	Periodo
0	0	No aplica

Metas Ciclo Presupuestario				
Periodo	Indicador	Numerador	Denominador	Periodo
Periodo 1	0	0	0	Enero a marzo
Periodo 2	0	0	0	Abril a junio
Periodo 3	100	2	2	Julio a septiembre
Periodo 4	100	4	4	Octubre a diciembre

Resultado del Indicador					
Trimestre	Variable 1	Variable 2	Algoritmo	Resultado	Periodo
Julio - Septiembre	0.00	0.00	$(\text{Variable}_1 / \text{Variable}_2) * 100$	0.00	Julio - Septiembre
Octubre - Diciembre	6.00	4.00	$(\text{Variable}_1 / \text{Variable}_2) * 100$	150.00	Octubre - Diciembre
Anual				150.00	Enero - Diciembre

C.P. Manuel Solís Denegri

Responsable del Indicador

L.A.E. Gerardo Montero Pérez

Titular de la Dependencia y/o Entidad



PAGINAS: 1/3

PODER EJECUTIVO DEL ESTADO DE CAMPECHE
SECRETARIA DE LA CONTRALORIA
FICHA TÉCNICA



Ramo Administrativo: 28 Organismos Públicos Descentralizados
Unidad Responsable del Programa:
 15 Instituto Campechano
Denominación del Programa: 208 Fortalecimiento a la Excelencia Educativa
Tipo de Programa Presupuestario:

Alineación al Programa Sectorial	
Coordinadora Sectorial:	
Secretario Técnico:	
Secretario Ejecutivo:	
Objetivo Estratégico del Programa Sectorial:	2. Fortalecer y consolidar la cobertura, equidad, calidad y pertinencia de las instituciones educativas del gobierno del estado en los niveles de educación media superior y superior, así como en la formación para el trabajo, promoviendo de la adecuada implementación de la Reforma Educativa.
Estrategia del Programa Sectorial:	2.4. Favorecer el uso de las nuevas tecnologías de la información y comunicación, tanto en los procesos académicos como administrativos
Línea de Acción del Programa Sectorial:	2.4.1. Alentar el uso de las tecnologías de la información con proyectos que ofrezcan oportunidades de acceso a la sociedad del conocimiento.
Objetivo Estratégico de la Dependencia o Entidad:	
Resumen Narrativo:	Intercambio de saberes enfocados a la formación académica, a través de conferencias, para mejorar y asegurar la calidad de los PE y los servicios educativos

Datos de Identificación del Indicador		
Orden	Fórmula	Tipo de Indicador
C4342	(Número de conferencias virtuales realizadas / Total de conferencias virtuales programadas) x100	GESTION
Dimensión del Indicador	Desagregación Geográfica	Tipo de valor de la Meta
Eficacia	Estatal	Relativo
Definición del Indicador	Nombre del Indicador	Unidad de Medida
Relación entre conferencias virtuales realizadas y programadas	2293 Porcentaje de conferencias virtuales realizadas con relación a las programadas	489 Por ciento

Frecuencia de Medición: Semestral

Transversalidad		
Enfoque de transversalidad:	Enfoque de género	
Hombre: 80	Mujer: 120	Total: 200

Características del Indicador		
Características	Calificación	Justificación
Adecuado	Cumple	Permite obtener los elementos necesarios para poder determinar los porcentajes
Aporte Marginal	Cumple	Permite obtener un porcentaje de representación del indicador
Claridad	Cumple	Porque es entendible para cualquier usuario
Economía	Cumple	La obtención de la información no genera costo significativo
Monitoreable	Cumple	Los elementos presentados son suficientes y competentes para su comprobación
Relevancia	Cumple	El resultado que ofrece y los elementos integrados para su medición son reales, importantes y competentes para su uso

Contacto del Indicador		
Nombre	Apellido Paterno	Apellido Materno



PODER EJECUTIVO DEL ESTADO DE CAMPECHE
SECRETARÍA DE LA CONTRALORÍA
FICHA TÉCNICA



PAGINAS: 2/3

Hugo Enrique	Villarino	Gutiérrez
Área	Puesto	Correo
Escuela de Gastronomía	Director	gastronomia@instcamp.edu.mx
Lada	Teléfono	Extensión
981	9818112127	1

Determinación de Metas - Viabilidad de la Meta

Meta acumulable:	No	Comportamiento del Indicador:	Nominal	Factibilidad de la Meta:	Alta
Justificación de la factibilidad:					

Línea Base

Año	Indicador	Numerador	Denominador	Período
0	0	0	0	0
Justificación de la línea base:				
N/A				
Año	Indicador	Numerador	Denominador	Período
0	0	0	0	0
Justificación de la línea base:				

Parámetro de Semaforización

Tipo de Valor:	Porcentual				
Umbral Verde:	95 a 105	Umbral Amarillo:	89 a 94 y 106 a 110	Umbral Rojo:	83 a 88 y 111 a 120

Meta Sexenal

Meta Intermedia

Año	Indicador	Numerador	Denominador	Período
0	0	0	0	

Características de las variables

Número de Variables: 2

Nombre	Descripción de la variable	Unidad de Medida
Número de conferencias virtuales realizadas	Conferencias virtuales realizadas	163 Conferencia
Medios de Verificación	Desagregación Geográfica	Frecuencia
Registro de gestiones y constancias	Estatad	Semestral
Fecha de Disponibilidad de la información:	Enero 2021	

Nombre	Descripción de la variable	Unidad de Medida
Total de conferencias virtuales programadas	Representa el número de conferencias programadas en proyecto	163 Conferencia
Medios de Verificación	Desagregación Geográfica	Frecuencia
Registros en proyecto	Estatad	Semestral
Fecha de Disponibilidad de la información:	Enero 2021	

Referencias Adicionales

Referencia Internacional	Referencia Nacional	Comentario Técnico



PODER EJECUTIVO DEL ESTADO DE CAMPECHE
SECRETARÍA DE LA CONTRALORÍA
FICHA TÉCNICA



Series Estadísticas		
Ciclo	Valor	Período
0	0	No aplica

Metas Ciclo Presupuestario				
Período	Indicador	Numerador	Denominador	Período
Periodo 1	0	0	0	Enero a junio
Periodo 2	100	4	4	Julio a diciembre 2020

Resultado del Indicador					
Trimestre	Variable 1	Variable 2	Algoritmo	Resultado	Período
Octubre - Diciembre	4.00	4.00	(Variable_1/Variable_2) *100	100.00	Julio - Diciembre
Anual				100.00	Enero - Diciembre


Lic. Hugo Enrique Villarro Gutiérrez
Responsable del Indicador


L.A.E. Gerardo Montero Pérez
Titular de la Dependencia y/o Entidad



PODER EJECUTIVO DEL ESTADO DE CAMPECHE
SECRETARÍA DE LA CONTRALORÍA
FICHA TÉCNICA



PODER EJECUTIVO DEL ESTADO DE CAMPECHE PAGINAS: 1/3

Ramo Administrativo: 28 Organismos Públicos Descentralizados

Unidad Responsable del Programa:
15 Instituto Campechano

Denominación del Programa: 208 Fortalecimiento a la Excelencia Educativa

Tipo de Programa Presupuestario:

Alineación al Programa Sectorial	
Coordinadora Sectorial:	
Secretario Técnico:	
Secretario Ejecutivo:	
Objetivo Estratégico del Programa Sectorial:	2. Fortalecer y consolidar la cobertura, equidad, calidad y pertinencia de las instituciones educativas del gobierno del estado en los niveles de educación media superior y superior, así como en la formación para el trabajo, promoviendo de la adecuada implementación de la Reforma Educativa.
Estrategia del Programa Sectorial:	2.4. Favorecer el uso de las nuevas tecnologías de la información y comunicación, tanto en los procesos académicos como administrativos
Línea de Acción del Programa Sectorial:	2.4.1. Alentar el uso de las tecnologías de la información con proyectos que ofrezcan oportunidades de acceso a la sociedad del conocimiento.
Objetivo Estratégico de la Dependencia o Entidad:	
Resumen Narrativo:	Actividades para las conferencias virtuales

Datos de Identificación del Indicador		
Orden	Fórmula	Tipo de Indicador
C4342.A4345	(Número de actividades para conferencias virtuales realizadas / Total de actividades programadas) x100	GESTION
Dimensión del Indicador	Desagregación Geográfica	Tipo de valor de la Meta
Eficacia	Estatal	Relativo
Definición del Indicador	Nombre del Indicador	Unidad de Medida
Relación entre actividades realizadas y programadas para conferencias	2296 Porcentaje de actividades para conferencias virtuales realizadas en relación a lo programado	489 Por ciento

Frecuencia de Medición: Trimestral

Transversalidad		
Enfoque de transversalidad:	Enfoque de género	
Hombre: 80	Mujer: 120	Total: 200

Características del Indicador		
Características	Calificación	Justificación
Adecuado	Cumple	Permite obtener los elementos necesarios para poder determinar los porcentajes
Aporte Marginal	Cumple	Permite obtener un porcentaje de representación del indicador
Claridad	Cumple	Porque es entendible para cualquier usuario
Economía	Cumple	La obtención de la información no genera costo significativo
Monitoreable	Cumple	Los elementos presentados son suficientes y competentes para su comprobación
Relevancia	Cumple	El resultado que ofrece y los elementos integrados para su medición son reales, importantes y competentes para su uso

Contacto del Indicador		
Nombre	Apellido Paterno	Apellido Materno
Hugo Enrique	Villarino	Gutiérrez



PODER EJECUTIVO DEL ESTADO DE CAMPECHE
SECRETARÍA DE LA CONTRALORÍA
FICHA TÉCNICA



PAGINAS: 2/3

Área	Puesto	Correo
Escuela de Gastronomía	Director	gastronomia@instcamp.edu.mx
Lada	Teléfono	Extensión
981	9818112127	1

Determinación de Metas - Viabilidad de la Meta

Meta acumulable:	No	Comportamiento del Indicador:	Nominal	Factibilidad de la Meta:	Alta
Justificación de la factibilidad:	Es factible gracias al compromiso institucional para realizar las gestiones				

Línea Base

Año	Indicador	Numerador	Denominador	Período
0	0	0	0	0

Justificación de la línea base: N/A

Año	Indicador	Numerador	Denominador	Período
0	0	0	0	

Justificación de la línea base:

Parámetro de Semafización

Tipo de Valor:	Porcentual				
Umbral Verde:	95 a 105	Umbral Amarillo:	89 a 94 y 106 a 110	Umbral Rojo:	83 a 88 y 111 a 120

Meta Sexenal

Meta Intermedia

Año	Indicador	Numerador	Denominador	Período
0	0	0	0	

Características de las variables

Número de Variables: 2

Nombre	Descripción de la variable	Unidad de Medida
Número de actividades para conferencias virtuales realizadas	Actividades realizadas para efectuar las conferencias virtuales	10 Actividad
Medios de Verificación	Desagregación Geográfica	Frecuencia
Programa/proyecto	Estatal	Trimestral
Fecha de Disponibilidad de la información:	Octubre 2020 y enero 2021	

Nombre	Descripción de la variable	Unidad de Medida
Total de actividades programadas	Actividades programadas para efectuar las conferencias	10 Actividad
Medios de Verificación	Desagregación Geográfica	Frecuencia
Programa/proyecto	Estatal	Trimestral
Fecha de Disponibilidad de la información:	Octubre 2020 y enero 2021	

Referencias Adicionales

Referencia Internacional	Referencia Nacional	Comentario Técnico

Series Estadísticas

Ciclo	Valor	Período



PODER EJECUTIVO DEL ESTADO DE CAMPECHE
SECRETARIA DE LA CONTRALORIA
FICHA TÉCNICA



PODER EJECUTIVO DEL ESTADO DE CAMPECHE PÁGINAS: 3/3

0	0	No aplica
---	---	-----------

Metas Ciclo Presupuestario				
Período	Indicador	Numerador	Denominador	Período
Periodo 1	0	0	0	Enero a marzo
Periodo 2	0	0	0	Abril a junio
Periodo 3	100	3	3	Julio a septiembre
Periodo 4	100	3	3	Octubre a diciembre

Resultado del Indicador					
Trimestre	Variable 1	Variable 2	Algoritmo	Resultado	Período
Julio - Septiembre	0.00	0.00	$(\text{Variable}_1 / \text{Variable}_2) * 100$	0.00	Julio - Septiembre
Octubre - Diciembre	6.00	3.00	$(\text{Variable}_1 / \text{Variable}_2) * 100$	200.00	Octubre - Diciembre
Anual				200.00	Enero - Diciembre



Lic. Hugo Enrique Villarino Gutiérrez
Responsable del Indicador



L.A.E. Gerardo Montero Pérez
Titular de la Dependencia y/o Entidad



PAGINAS: 1/3

PODER EJECUTIVO DEL ESTADO DE CAMPECHE
SECRETARIA DE LA CONTRALORIA
FICHA TÉCNICA



Ramo Administrativo: 28 Organismos Públicos Descentralizados
Unidad Responsable del Programa:
 15 Instituto Campechano
Denominación del Programa: 208 Fortalecimiento a la Excelencia Educativa
Tipo de Programa Presupuestario:

Alineación al Programa Sectorial	
Coordinadora Sectorial:	
Secretario Técnico:	
Secretario Ejecutivo:	
Objetivo Estratégico del Programa Sectorial:	2. Fortalecer y consolidar la cobertura, equidad, calidad y pertinencia de las instituciones educativas del gobierno del estado en los niveles de educación media superior y superior, así como en la formación para el trabajo, promoviendo de la adecuada implementación de la Reforma Educativa.
Estrategia del Programa Sectorial:	2.5. Ampliar y mejorar la infraestructura y el equipamiento de las instituciones de educación media, educación superior y formación para el trabajo
Línea de Acción del Programa Sectorial:	2.5.2. Impulsar la construcción, ampliación y mejora de los planteles de educación media superior, superior y formación para el trabajo para ofrecer educación de calidad.
Objetivo Estratégico de la Dependencia o Entidad:	
Resumen Narrativo:	Uso de las TIC'S en la práctica de enseñanza y aprendizaje, con equipo tecnológico suficiente y moderno

Datos de Identificación del Indicador		
Orden	Fórmula	Tipo de Indicador
C4343	(Número de equipo de cómputo adquirido / Total de equipo de cómputo programado para adquisición) x100	GESTION
Dimensión del Indicador	Desagregación Geográfica	Tipo de valor de la Meta
Eficacia	Estatal	Relativo
Definición del Indicador	Nombre del Indicador	Unidad de Medida
Relación entre equipo cómputo adquirido y programado	2294 Porcentaje de equipo de cómputo adquirido con relación a lo programado	489 Por ciento
Frecuencia de Medición: Semestral		

Transversalidad		
Enfoque de transversalidad:	Enfoque de género	
Hombre: 12	Mujer: 121	Total: 133

Características del Indicador		
Características	Calificación	Justificación
Adecuado	Cumple	Permite obtener los elementos necesarios para poder determinar los porcentajes
Aporte Marginal	Cumple	Permite obtener un porcentaje de representación del indicador
Claridad	Cumple	Porque es entendible para cualquier usuario
Economía	Cumple	La obtención de la información no genera costo significativo
Monitoriable	Cumple	Los elementos presentados son suficientes y competentes para su comprobación
Relevancia	Cumple	El resultado que ofrece y los elementos integrados para su medición son reales, importantes y competentes para su uso

Contacto del Indicador		
Nombre	Apellido Paterno	Apellido Materno



PODER EJECUTIVO DEL ESTADO DE CAMPECHE
SECRETARÍA DE LA CONTRALORÍA
FICHA TÉCNICA



PAGINAS: 2/3

María Eugenia	López	Caamal
Área	Puesto	Correo
Escuela de Trabajo Social	Directora	tsocial@instcamp.edu.mx
Lada	Teléfono	Extensión
981	9818112127	0

Determinación de Metas - Viabilidad de la Meta

Meta acumulable:	No	Comportamiento del Indicador:	Nominal	Factibilidad de la Meta:	Alta
Justificación de la factibilidad:					

Línea Base

Año	Indicador	Numerador	Denominador	Periodo
0	0	0	0	0
Justificación de la línea base: N/A				
Año	Indicador	Numerador	Denominador	Periodo
0	0	0	0	
Justificación de la línea base:				

Parámetro de Semaforización

Tipo de Valor:	Porcentual				
Umbral Verde:	95 a 105	Umbral Amarillo:	89 a 94 y 106 a 110	Umbral Rojo:	83 a 88 y 111 a 120

Meta Sexenal

Meta Intermedia

Año	Indicador	Numerador	Denominador	Periodo
0	0	0	0	

Características de las variables

Número de Variables: 2

Nombre	Descripción de la variable	Unidad de Medida
Número de equipo de cómputo adquirido	Equipo de cómputo adquirido	258 Equipo
Medios de Verificación	Desagregación Geográfica	Frecuencia
Equipo	Estatad	Semestral
Fecha de Disponibilidad de la información:	Enero 2021	

Nombre	Descripción de la variable	Unidad de Medida
Total equipo cómputo programado para adquisición	Equipo de cómputo programado en proyecto	258 Equipo
Medios de Verificación	Desagregación Geográfica	Frecuencia
Programación/proyecto	Estatad	Semestral
Fecha de Disponibilidad de la información:	Enero 2021	

Referencias Adicionales

Referencia Internacional	Referencia Nacional	Comentario Técnico



PODER EJECUTIVO DEL ESTADO DE CAMPECHE
SECRETARÍA DE LA CONTRALORÍA
FICHA TÉCNICA



PAGINAS: 3/3

Series Estadísticas		
Ciclo	Valor	Período
0	0	No aplica

Metas Ciclo Presupuestario				
Período	Indicador	Numerador	Denominador	Período
Periodo 1	0	0	0	Enero a junio
Periodo 2	100	3	3	Julio a diciembre 2020

Resultado del Indicador					
Trimestre	Variable 1	Variable 2	Algoritmo	Resultado	Período
Octubre - Diciembre	3.00	3.00	$(\text{Variable}_1 / \text{Variable}_2) * 100$	100.00	Julio - Diciembre
Anual				100.00	Enero - Diciembre

Mtra. María Eugenia López Caamal

Responsable del Indicador

L.A.E. Gerardo Montero Pérez

Titular de la Dependencia y/o Entidad



PAGINAS: 1/3

PODER EJECUTIVO DEL ESTADO DE CAMPECHE
SECRETARIA DE LA CONTRALORIA
FICHA TÉCNICA



Ramo Administrativo: 28 Organismos Públicos Descentralizados
Unidad Responsable del Programa:
 15 Instituto Campechano
Denominación del Programa: 208 Fortalecimiento a la Excelencia Educativa
Tipo de Programa Presupuestario:

Alineación al Programa Sectorial	
Coordinadora Sectorial:	
Secretario Técnico:	
Secretario Ejecutivo:	
Objetivo Estratégico del Programa Sectorial:	2. Fortalecer y consolidar la cobertura, equidad, calidad y pertinencia de las instituciones educativas del gobierno del estado en los niveles de educación media superior y superior, así como en la formación para el trabajo, promoviendo de la adecuada implementación de la Reforma Educativa.
Estrategia del Programa Sectorial:	2.5. Ampliar y mejorar la infraestructura y el equipamiento de las instituciones de educación media, educación superior y formación para el trabajo
Línea de Acción del Programa Sectorial:	2.5.2. Impulsar la construcción, ampliación y mejora de los planteles de educación media superior, superior y formación para el trabajo para ofrecer educación de calidad.
Objetivo Estratégico de la Dependencia o Entidad:	
Resumen Narrativo:	Gestiones para el equipamiento de espacios educativos del nivel Superior

Datos de Identificación del Indicador		
Orden	Fórmula	Tipo de Indicador
C4343.A4346	(Número de solicitudes de equipamiento generadas / Total de solicitudes de equipamiento programadas) x100	GESTION
Dimensión del Indicador	Desagregación Geográfica	Tipo de valor de la Meta
Eficacia	Estatal	Relativo
Definición del Indicador	Nombre del Indicador	Unidad de Medida
Relación entre solicitudes realizadas y programadas para adquisición equipo	2297 Porcentaje de solicitudes de equipamiento generadas con relación a las programadas	489 Por ciento
Frecuencia de Medición: Trimestral		

Transversalidad		
Enfoque de transversalidad:	Enfoque de género	
Hombre: 12	Mujer: 121	Total: 133

Características del Indicador		
Características	Calificación	Justificación
Adecuado	Cumple	Permite obtener los elementos necesarios para poder determinar los porcentajes
Aporte Marginal	Cumple	Permite obtener un porcentaje de representación del indicador
Claridad	Cumple	Porque es entendible para cualquier usuario
Economía	Cumple	La obtención de la información no genera costo significativo
Monitoriable	Cumple	Los elementos presentados son suficientes y competentes para su comprobación
Relevancia	Cumple	El resultado que ofrece y los elementos integrados para su medición son reales, importantes y competentes para su uso

Contacto del Indicador		
Nombre	Apellido Paterno	Apellido Materno



PODER EJECUTIVO DEL ESTADO DE CAMPECHE
SECRETARÍA DE LA CONTRALORÍA
FICHA TÉCNICA



PODER EJECUTIVO DEL ESTADO DE CAMPECHE PÁGINAS: 2/3

María Eugenia	López	Caamal
Área	Puesto	Correo
Escuela de Trabajo Social	Directora	tsocial@instcamp.edu.mx
Lada	Teléfono	Extensión
981	9818112127	0

Determinación de Metas - Viabilidad de la Meta

Meta acumulable:	No	Comportamiento del Indicador:	Nominal	Factibilidad de la Meta:	Alta
Justificación de la factibilidad:					

Línea Base

Año	Indicador	Numerador	Denominador	Periodo
0	0	0	0	0
Justificación de la línea base: N/A				
Año	Indicador	Numerador	Denominador	Periodo
0	0	0	0	0
Justificación de la línea base:				

Parámetro de Semafización

Tipo de Valor:	Porcentual				
Umbral Verde:	95 a 105	Umbral Amarillo:	89 a 94 y 106 a 110	Umbral Rojo:	83 a 88 y 111 a 120

Meta Sexenal

Meta Intermedia

Año	Indicador	Numerador	Denominador	Periodo
0	0	0	0	

Características de las variables

Número de Variables: 2

Nombre	Descripción de la variable	Unidad de Medida
Número de solicitudes de equipamiento generadas	Refleja el número de soluciones para la adquisición de equipo cómputo	584 Solicitud
Medios de Verificación	Desagregación Geográfica	Frecuencia
Solicitud	Estatad	Trimestral
Fecha de Disponibilidad de la información:	Octubre 2020	

Nombre	Descripción de la variable	Unidad de Medida
Total de solicitudes de equipamiento programadas	Representa el número de solicitudes o equipamiento programados	584 Solicitud
Medios de Verificación	Desagregación Geográfica	Frecuencia
Programa/proyecto	Estatad	Trimestral
Fecha de Disponibilidad de la información:	Octubre 2020	

Referencias Adicionales

Referencia Internacional	Referencia Nacional	Comentario Técnico



PODER EJECUTIVO DEL ESTADO DE CAMPECHE
SECRETARIA DE LA CONTRALORIA
FICHA TÉCNICA



Series Estadísticas		
Ciclo	Valor	Periodo
0	0	No aplica

Metas Ciclo Presupuestario				
Periodo	Indicador	Numerador	Denominador	Periodo
Periodo 1	0	0	0	Enero a marzo
Periodo 2	0	0	0	Abril a junio
Periodo 3	100	1	1	Julio a septiembre
Periodo 4	0	0	0	Octubre a diciembre

Resultado del Indicador					
Trimestre	Variable 1	Variable 2	Algoritmo	Resultado	Periodo
Julio - Septiembre	0.00	0.00	$(Variable_1/Variable_2) * 100$	0.00	Julio - Septiembre
Octubre - Diciembre	1.00	0.00	$(Variable_1/Variable_2) * 100$	0.00	Octubre - Diciembre
Anual				0.00	Enero - Diciembre

Mtra. María Eugenia López Caamal
Responsable del Indicador

L.A.E. Gerardo Montero Pérez
Titular de la Dependencia y/o Entidad