




Instituto Campechano
Flujo de Fondos
Del 1 de Enero al 31 de Marzo de 2022
(Pesos)


Concepto	Estimado / Aprobado	Devengado	Recaudado / Pagado
Rubros de Ingresos	165,649,966	38,663,567	38,663,567
Impuestos	0	0	0
Cuotas y Aportaciones de Seguridad Social	0	0	0
Contribuciones de Mejoras	0	0	0
Derechos	0	0	0
Productos	0	1,337	1,337
Aprovechamientos	0	0	0
Ingresos por Venta de Bienes, Prestación de Servicios y Otros Ingresos	22,768,173	6,248,277	6,248,277
Participaciones, Aportaciones, Convenios, Incentivos Derivados de la Colaboración Fiscal y Fondos Distintos de Aportaciones	0	0	0
Transferencias, Asignaciones, Subsidios y Subvenciones, y Pensiones y Jubilaciones	142,881,793	32,413,953	32,413,953
Ingresos Derivados de Financiamientos	0	0	0
Capítulos de Gasto	165,649,966	33,189,659	32,125,525
Servicios Personales	159,101,429	30,516,878	29,686,736
Materiales y Suministros	60,000	60,897	35,725
Servicios Generales	608,193	2,557,464	2,350,144
Transferencias, Asignaciones, Subsidios y Otras	406,600	32,400	30,900
Bienes Muebles, Inmuebles e Intangibles	0	22,019	22,019
Inversión Pública	0	0	0
Inversiones Financieras y Otras Provisiones	0	0	0
Participaciones y Aportaciones	0	0	0
Deuda Pública	0	0	0
Total de las operaciones	0	5,473,908	6,538,042

Bajo protesta de decir verdad declaramos que los Estados Financieros y sus Notas son razonablemente correctos y responsabilidad del emisor


Autorizó


L.A.E. Gerardo Montero Pérez
Rector

Revisó


C.P. Manuel Solís Denegri
Director General Interino de Finanzas

Elaboró


L.C. Sonia Guadalupe Puga Ku
Directora Interina de Contabilidad