



Instituto Campechano
Indicadores de Postura Fiscal
Del 1 de Enero al 31 de Marzo de 2019




Concepto	Estimado	Devengado	Pagado ³
I. Ingresos Presupuestarios (I=1+2)	178,924,119	32,989,813	32,989,813
1. Ingresos del Gobierno de la Entidad Federativa ¹	0	0	0
2. Ingresos del Sector Paraestatal ¹	178,924,119	32,989,813	32,989,813
II. Egresos Presupuestarios (II=3+4)	178,924,119	32,407,733	31,582,668
3. Egresos del Gobierno de la Entidad Federativa ²	0	0	0
4. Egresos del Sector Paraestatal ²	178,924,119	32,407,733	31,582,668
III. Balance Presupuestario (Superávit o Déficit) (III = I - II)	0	582,080	1,407,146

Concepto	Estimado	Devengado	Pagado ³
III. Balance presupuestario (Superávit o Déficit)	0	582,080	1,407,146
IV. Intereses, Comisiones y Gastos de la Deuda	0	0	0
V. Balance Primario (Superávit o Déficit) (V= III - IV)	0	582,080	1,407,146


Concepto	Estimado	Devengado	Pagado ³
A. Financiamiento	0	0	0
B. Amortización de la deuda	0	0	0
C. Endeudamiento ó desendeudamiento (C = A - B)	0	0	0

1. Los Ingresos que se presentan son los ingresos presupuestarios totales sin incluir los ingresos por financiamientos. Los Ingresos del Gobierno de la Entidad Federativa corresponden a los del Poder Ejecutivo, Legislativo Judicial y Autónomos
2. Los egresos que se presentan son los egresos presupuestarios totales sin incluir los egresos por amortización. Los egresos del Gobierno de la Entidad Federativa corresponden a los del Poder Ejecutivo, Legislativo, Judicial y Órganos Autónomos
3. Para Ingresos se reportan los ingresos recaudados; para egresos se reportan los egresos pagados


Autorizó


L.A.F. Gerardo Montero Pérez
Rector

Elaboró


L.C. Solís Guadalupe Puga Ku
Directora Interna de Contabilidad

Revisó


C.P. Manuel Solís Denegri
Director General Interino de Finanzas