



Instituto Campechano
Estado de Flujos de Efectivo
Del 1 de Enero al 30 de Septiembre de 2021 y 2020
(Pesos)




Concepto	2021	2020
Flujos de Efectivo de las Actividades de Operación		
Origen		
Impuestos	131,717,265	194,836,005
Cuotas y Aportaciones de Seguridad Social	0	0
Contribuciones de mejoras	0	0
Derechos	0	0
Productos	7,720	15,697
Aprovechamientos	0	0
Ingresos por Venta de Bienes y Prestación de Servicios	17,985,561	20,398,439
Participaciones, Aportaciones, Convenios, Incentivos Derivados de la Colaboración Fiscal y Fondos Distintos de Aportaciones	0	0
Transferencias, Asignaciones, Subsidios y Subvenciones, y Pensiones y Jubilaciones	113,723,984	174,421,869
Otros Orígenes de Operación	0	0
Aplicación		
Servicios Personales	125,473,162	195,425,571
Materiales y Suministros	102,315,187	150,435,218
Servicios Generales	2,117,135	8,144,241
Transferencias Internas y Asignaciones al Sector Público	12,227,679	22,907,258
Transferencias al resto del Sector Público	0	0
Subsidios y Subvenciones	0	0
Ayudas Sociales	280,707	282,004
Pensiones y Jubilaciones	0	0
Transferencias a Fideicomisos, Mandatos y Contratos Análogos	0	0
Transferencias a la Seguridad Social	0	0
Donativos	0	0
Transferencias al Exterior	0	0
Participaciones	0	0
Aportaciones	0	0
Convenios	5,039,461	12,365,924
Otras Aplicaciones de Operación	3,492,993	1,290,925
Flujos Netos de Efectivo por Actividades de Operación	6,244,103	-589,565
Flujos de Efectivo de las Actividades de Inversión		
Origen		
Bienes Inmuebles, Infraestructura y Construcciones en Proceso	0	0
Bienes Muebles	0	0
Otros Orígenes de Inversión	0	0
Aplicación		
Bienes Inmuebles, Infraestructura y Construcciones en Proceso	0	167,045
Bienes Muebles	0	0
Otras Aplicaciones de Inversión	0	167,045
Flujos Netos de Efectivo por Actividades de Inversión	0	-167,045
Flujo de Efectivo de las Actividades de Financiamiento		
Origen		
Endeudamiento Neto	0	0
Interno	0	0
Externo	0	0
Otros Orígenes de Financiamiento	0	0
Aplicación		
Servicios de la Deuda	0	0
Interno	0	0
Externo	0	0
Otras Aplicaciones de Financiamiento	0	0
Flujos netos de Efectivo por Actividades de Financiamiento	0	0
Incremento/Disminución Neta en el Efectivo y Equivalentes al Efectivo	6,244,103	-756,610
Efectivo y Equivalentes al Efectivo al inicio del Ejercicio	9,958,915	10,715,525
Efectivo y Equivalentes al Efectivo al final del Ejercicio	16,203,018	9,958,915

Bajo protesta de decir verdad declaramos que los Estados Financieros y sus Notas son razonablemente correctos y responsabilidad del Emisor

Autorizó

L.A.E. Gerardo Montero Pérez
Rector

Revisó

C.P. Manuel Solís Denegri
Director General Interino de Finanzas

Elaboró

L.C. Guadalupe Puga Ku
Directora Interina de Contabilidad