





Instituto Campechano
Estado de Flujos de Efectivo
Del 1 de Enero al 31 de Diciembre de 2018 y 2017
(Pesos)




Concepto	2018	2017
Flujos de Efectivo de las Actividades de Operación		
Origen	187,588,705	181,990,941
Impuestos	0	0
Cuotas y Aportaciones de Seguridad Social	0	0
Contribuciones de mejoras	0	0
Derechos	0	0
Productos de Tipo Corriente	0	30,510
Aprovechamientos de Tipo Corriente	0	0
Ingresos por Venta de Bienes y Servicios	34,670,608	25,816,025
Ingresos no Comprendidos en las Fracciones de la Ley de Ingresos Causados en Ejercicios	0	0
Participaciones y Aportaciones	22,026,294	23,709,286
Transferencias, Asignaciones y Subsidios y Otras Ayudas	130,891,803	132,435,120
Otros Orígenes de Operación	0	0
Aplicación	181,625,641	177,867,844
Servicios Personales	143,181,188	141,323,535
Materiales y Suministros	10,188,401	1,780,654
Servicios Generales	16,326,799	21,838,095
Transferencias Internas y Asignaciones al Sector Público	0	0
Transferencias al resto del Sector Público	0	0
Subsidios y Subvenciones	0	0
Ayudas Sociales	1,252,238	1,014,169
Pensiones y Jubilaciones	0	9,198,266
Transferencias a Fideicomisos, Mandatos y Contratos Análogos	0	1,038,473
Transferencias a la Seguridad Social	0	0
Donativos	0	0
Transferencias al Exterior	0	0
Participaciones	0	0
Aportaciones	0	0
Convenios	0	0
Otras Aplicaciones de Operación	10,677,015	1,674,652
Flujos Netos de Efectivo por Actividades de Operación	5,963,064	4,123,096
Flujos de Efectivo de las Actividades de Inversión		
Origen	0	0
Bienes Inmuebles, Infraestructura y Construcciones en Proceso	0	0
Bienes Muebles	0	0
Otros Orígenes de Inversión	0	0
Aplicación	602,528	1,237,854
Bienes Inmuebles, Infraestructura y Construcciones en Proceso	0	0
Bienes Muebles	602,528	1,226,670
Otras Aplicaciones de Inversión	0	11,184
Flujos Netos de Efectivo por Actividades de Inversión	-602,528	-1,237,854
Flujo de Efectivo de las Actividades de Financiamiento		
Origen	0	0
Endeudamiento Neto	0	0
Interno	0	0
Externo	0	0
Otros Orígenes de Financiamiento	0	0
Aplicación	0	0
Servicios de la Deuda	0	0
Interno	0	0
Externo	0	0
Otras Aplicaciones de Financiamiento	0	0
Flujos netos de Efectivo por Actividades de Financiamiento	0	0
Incremento/Disminución Neta en el Efectivo y Equivalentes al Efectivo	5,360,536	2,885,242
Efectivo y Equivalentes al Efectivo al inicio del Ejercicio	19,325,964	16,440,721
Efectivo y Equivalentes al Efectivo al final del Ejercicio	24,686,500	19,325,964

Bajo protesta de decir verdad declaramos que los Estados Financieros y sus Notas son razonablemente correctos y responsabilidad del emisor

Autorizó

 L.A.E. Gerardo Montero Pérez
 Rector

Revisó

 C.P. Manuel Solís Denegri
 Director General Interino de Finanzas

Elaboró

 L.C. Soledad Padalupo Puga
 Directora Interina de Contabilidad