


Instituto Campechano  
Estado Analítico del Activo  
Del 1 de Enero al 31 de Marzo de 2022  
(Pesos)




Concepto	Saldo Inicial 1	Cargos del Periodo 2	Abonos del Periodo 3	Saldo Final 4=(1+2-3)	Variación del Periodo (4-1)
<b>ACTIVO</b>					
<b>Activo Circulante</b>	<b>9,695,534</b>	<b>86,152,831</b>	<b>85,971,371</b>	<b>9,876,995</b>	<b>181,461</b>
Efectivo y Equivalentes	8,849,487	47,342,122	46,539,239	9,652,369	802,882
Derechos a Recibir Efectivo o Equivalentes	83,120	38,810,709	38,802,806	91,023	7,903
Derechos a Recibir Bienes o Servicios	46,672	0	18,665	28,007	-18,665
Inventarios	716,256	0	610,660	105,596	-610,660
Almacenes	0	0	0	0	0
Estimación por Pérdida o Deterioro de Activos Circulantes	0	0	0	0	0
Otros Activos Circulantes	0	0	0	0	0
<b>Activo No Circulante</b>	<b>2,198,086</b>	<b>588,395</b>	<b>757,889</b>	<b>2,028,592</b>	<b>-169,494</b>
Inversiones Financieras a Largo Plazo	0	0	0	0	0
Derechos a Recibir Efectivo o Equivalentes a Largo Plazo	0	0	0	0	0
Bienes Inmuebles, Infraestructura y Construcciones en Proceso	0	0	0	0	0
Bienes Muebles	21,464,089	22,019	566,376	20,919,733	-544,357
Activos Intangibles	0	0	0	0	0
Depreciación, Deterioro y Amortización Acumulada de Bienes	-19,302,288	566,376	191,513	-18,927,425	374,863
Activos Diferidos	0	0	0	0	0
Estimación por Pérdida o Deterioro de Activos no Circulantes	0	0	0	0	0
Otros Activos no Circulantes	36,285	0	0	36,285	0
<b>TOTAL DEL ACTIVO</b>	<b>11,893,620</b>	<b>86,741,226</b>	<b>86,729,259</b>	<b>11,905,587</b>	<b>11,967</b>

Bajo protesta de decir verdad declaramos que los Estados Financieros y sus Notas son razonablemente correctos y responsabilidad del emisor


Autorizó

  
L.A.E. Gerardo Montero Pérez  
Rector

Revisó

  
C.P. Manuel Solís Denegri  
Director General Interino de Finanzas

Elaboró

  
L.C. Soledad Guadalupe Puga Ku  
Directora Interina de Contabilidad