



**INSTITUTO CAMPECHANO
TESORERÍA**



OFICIO: T/233/2016
ASUNTO: ENVÍO FORMATOS S.I. /2016.

San Francisco de Campeche, Camp., a 14 de junio del 2016.

**LIC. JOAQUÍN SANTIAGO SÁNCHEZ GÓMEZ
SECRETARIO DE LA CONTRALORÍA
DEL GOB. DEL EDO. DE CAMPECHE.
PRESENTE.-**

Por este medio me permito enviarle los reportes de avance acumulado de los Indicadores Estratégicos, Indicadores de Gestión, y Fichas, generados en el Sistema de Indicadores (SI), correspondientes al **Primer Trimestre del Ejercicio Fiscal 2016.**

Sin otro en particular de momento, aprovecho la ocasión para reiterarle mi más alta y distinguida consideración.

GOBIERNO DEL ESTADO DE CAMPECHE
Secretaría de la Contraloría
15 JUN 2016
RECIBIDO
DIRECCION GENERAL DE EVALUACION Y FORTALECIMIENTO INSTITUCIONAL

ATENTAMENTE
"UN PASADO DE GLORIA Y UN PRESENTE DE LUZ"

DR. FERNANDO JOSÉ SANDOVAL CASTELLANOS
RECTOR DEL INSTITUTO CAMPECHANO

GOBIERNO DEL ESTADO DE CAMPECHE
Secretaría de la Contraloría
15 JUN 2016
RECIBIDO
OFICINA DEL TITULAR

- C.c.p.- Licda. Lidia Carrillo Díaz.- Directora de Evaluación y Fortalecimiento Institucional.- Para su conocimiento.
- C.c.p.- C.P. Pablo García Horta- Tesorero del I.C.- Para su conocimiento.
- C.c.p.- C.P. Manuel Solís Denegrí. - Jefe del Departamento de Presupuesto del I. C.- Para su atención.
- C.c.p.- Archivo.
- DR. FJSC/C.P. PGH/CP'MSD/wcac.*



GOBIERNO DEL ESTADO DE CAMPECHE



Presupuesto de Egresos 2016

Evaluación del Presupuesto Basado en Resultados (PbR)

Avance Acumulado de los Indicadores Estratégicos y de Gestión

Datos del Programa

Trimestre:1

Periodo: ENERO-MARZO

Ramo Administrativo: 28 ORGANISMOS PÚBLICOS DESCENTRALIZADOS

Unidad Responsable del PP :
15 INSTITUTO CAMPECHANO

Tipo de PP: Estratico

Denominación de PP: 087 Programa de Educación Media Superior, Superior y de Posgrado

Resumen Narrativo				Indicadores			Metas					
Orden	Objetivo	Nombre del Indicador	Formula	Tipo de Ind.	Dim.	Frecuen.	Meta 2015 del Indicador	Unidad de Medida	Alcanzadas del Trimestre	Programadas Anual	Alcanzadas Acum. al Trim.	Avance al Trimestre %
C1019.A1270	0619 Servicio de consulta de acervo bibliográfico	0954 Promedio de libros por alumno	Número de libros en existencia en las bibliotecas/Número total de estudiantes	GESTION	Eficacia	ANUAL	12	363 Libro	0	225629	0	0
C1045.A1279	0623 Realización y difusión de proyectos de investigación	0440 Número de publicaciones científicas aprobadas y/o publicadas	No aplica	GESTION	Eficacia	ANUAL	83	520 Publicación	0	83	0	0
C1045.A1819	0296 Formación integral de investigadores	0439 Porcentaje de maestros con posgrado con relación a la planta docente	(Número de maestros con posgrado/Total de la plantilla global docente)x100	GESTION	Eficacia	ANUAL	40	489 Por ciento	0	545	0	0
C1047.A1262	0428 Establecimiento de Convenios con el sector productivo	0441 Porcentaje de convenios celebrados con el sector productivo con relación a los programados	(Total de convenios celebrados con el sector productivo/Total de convenios programados con el sector productivo)x100	GESTION	Eficacia	ANUAL	100	489 Por ciento	0	66	0	0
C1019.A1229	0419 Acompañamiento del alumno en su formación académica (deporte, cultura, asesorías y tutorías)	1916 Porcentaje de alumnos atendidos con tutorías	(Total de alumnos atendidos en servicios de tutorías/Total de alumnos matriculados en la universidad)x100	GESTION	Eficacia	TRIMESTRAL	17.66	489 Por ciento	3433	2401	3433	142.982090796
C1019.A1249	0642 Mantenimiento y equipamiento de espacios educativos del nivel medio superior y superior	0437 Porcentaje de solicitudes de servicios de mantenimiento realizados a los espacios educativos con relación al total de solicitudes programadas	(Número de solicitudes de servicios de mantenimiento realizados a los espacios educativos/Total de solicitudes de mantenimiento programadas)x100	GESTION	Eficacia	TRIMESTRAL	0	489 Por ciento	335	0	335	0
C1019.A1258	0642 Mantenimiento y equipamiento de espacios educativos del nivel medio superior y superior	0438 Porcentaje de solicitudes de equipamiento atendidas en relación a las solicitudes de equipamiento recibidas	(Número de solicitudes de equipamiento atendidas/Total de solicitudes de equipamiento recibidas)x100	GESTION	Eficacia	TRIMESTRAL	0	489 Por ciento	8	0	8	0

Ing. Abdiel Roberto Ochoa Leon
Coordinador Administrativo

Dr. Fernando José Sandoval Castellanos

Escriba Nombre del Titular de la Dependencia y/o Entidad



Ficha Técnica

Datos de Identificación del Programa
Presupuestario (PP)

Ramo Administrativo: 28 ORGANISMOS PÚBLICOS DESCENTRALIZADOS

Unidad Responsable del PP :

15 INSTITUTO CAMPECHANO

Otros Ramos Administrativos que Intervienen:

Tipo de PP: Estratégico

Denominación de PP: 087 Programa de Educación Media Superior, Superior y de Posgrado

Alineación al Programa Sectorial

Nombre del Programa Sectorial:

Coordinadora Sectorial: N/A

Secretario Técnico: N/A

Secretario Ejecutivo: N/A

Objetivo Estratégico del Programa Sectorial: N/A

Estrategia del Programa Sectorial: N/A

línea de Acción del Programa Sectorial: N/A

Objetivo Estratégico de la Dependencia o Entidad: Formar profesionales proporcionándoles una educación integral, con sentido humanístico y comprometido con el entorno social

Matriz de Indicador para Resultados

Resumen Narrativo: Mantenimiento y equipamiento de espacios educativos del nivel medio superior y superior

Indicador	Datos de Identificación del Indicador	
Orden	Formula	Tipo de Indicador
01019.A1258	(Número de solicitudes de equipamiento atendidas/Total de solicitudes de equipamiento recibidas)x100	GESTION
Dimensión del Indicador	Desagregación Geografica	Tipo de valor de la Meta
Eficacia	ESTATAL	RELATIVO
Definición del Indicador	Nombre del Indicador	Unidad de Medida
FORTALECIMIENTO DE LAS GESTIONES CON BASE A LA ATENCIÓN DE NECESIDADES	0438 Porcentaje de solicitudes de equipamiento atendidas con relación a las solicitudes de equipamiento recibidas	489 Por ciento
		Frecuencia de Medición: TRIMESTRAL

Transversalidad

Enfoque de Transversalidad: ENFOQUE DE GENERO

Hombre: 7552 Mujer: 11326 Total: 18878

Características del Indicador

Características	Calificación	Justificación
1 Adecuada	Cumple	PORQUE NOS PERMITE OBTENER LOS ELEMENTOS NECESARIOS PARA PODER DETERMINAR NUESTRO PORCENTAJE
2 Aporte Marginal	Cumple	PORQUE NOS PERMITE OBTENER UNA TASA O PORCENTAJE DE REPRESENTACIÓN DEL INDICADOR
3 Claridad	Cumple	PORQUE ES ENTENDIBLE POR CUALQUIER TIPO DE USUARIO
4 Comparabilidad	Cumple	PORQUE LOS ELEMENTOS COMPARABLES SON ESTABLES EN EL TIEMPO
5 Economía	Cumple	PORQUE PARA LA OBTENCIÓN DE LA INFORMACIÓN GENERA UN COSTO NO SIGNIFICATIVO
6 Factibilidad	Cumple	PORQUE LOS PROCESOS DE TRABAJO GENERAN LOS INSUMOS INFORMATIVOS
7 Independencia	Cumple	PORQUE SE CONSTITUYO EN FORMA LIBRE Y SIN PRESIÓN POLÍTICA
8 Monitoreable	Cumple	PORQUE LOS ELEMENTOS PRESENTADOS SON SUFICIENTES Y COMPETENTES PARA SU COMPROBACIÓN
9 Oportunidad	Cumple	PORQUE LOS INDICADORES ESTAN EN TIEMPO Y LUGAR EXACTO PARA LA EMISIÓN DE UN JUICIO PROFESIONAL.
10 Relevancia	Cumple	PORQUE EL RESULTADO QUE OFRECE Y LOS ELEMENTOS INTEGRADOS PARA SU MEDICIÓN SON REALES, IMPORTANTES Y COMPETENTES PARA SU USO.
11 Sintéticos	Cumple	PORQUE TAN SOLO LA APLICACIÓN DE UNA MUESTRA DEL INDICADOR, DA RAZÓN DE NUESTRO SISTEMA.
12 Soportados Metodológicos	Cumple	PORQUE SU FUNDAMENTO ESTA ESPECIALIZADO
13 Validez	Cumple	PORQUE EL JUICIO QUE SE OBTIENE DE ESTE INDICADOR MIDE Y JUSTIFICA EL OBJETIVO POR EL QUE FUE CREADO.

Area:TESORERIA

Puesto:TESORERO

Correo Electronico:estrada.1789@hotmail.com

Lada:981

9818162480

Ext.:135

Determinación de Metas-Viabilidad de la Meta

Metas Acumiable: No Comportamiento del Indicador: Regular Facilidad de la Meta: Alta

Justificación de la Factibilidad: ESTO ES POSIBLE GRACIAS A LA GRAN OFERTA EDUCATIVA QUE NOS PERMITE CONTRIBUIR AL MEJORAMIENTO DE NUESTROS CENTROS EDUCATIVOS PERO SU FUNCIÓN ESTA DADA POR EL PRESUPUESTO ASIGNADO A ESTE INDICADOR

Linea Base

Año	Indicador	Numerador	Denominador	Periodo
0	0	0	0	N/A

Justificación de la Linea Base:N/A

Parametro de Semaforización

Tipo de valor: Porcentual

Umbral Verde:85 al 100% Umbral Amarillo: 75 al 84% Umbral Rojo: Menos del 75%

Meta Sexenal

Año	Indicador	Numerador	Denominador	Periodo
0	0	0	0	0

Metas Intermedias

Año	Indicador	Numerador	Denominador	Periodo
0	0		1	1

Metas Ciclo Presupuestario

Periodo	Indicador	Numerador	Denominador	Periodo
Periodo 1	0	0	0	N/A
Periodo 2	100	14	14	ENERO-JUNIO
Periodo 3	0	0	0	N/A
Periodo 4	100	16	16	JULIO-DICIEMBRE

Características de las variables

Números de Variables: 2

Nombre Descripción de la Variable Unidad de medida

NUMERO DE SOLICITUDES DE EQUIPAMIENTO ATENDIDAS ESTA VARIABLE DEPENDERÁ DEL PRESUPUESTO ASIGNADO A ESTE INDICADOR, ASÍ COMO DE LA PLANEACIÓN REALIZADA PARA SU PRESUPUESTACION. Equipamiento

Medios de Verificación Desagregación Geográfica Frecuencia

www.icenlinea.edu.mx ESTATAL SEMESTRAL

Metodo de recopilación de Datos COORDINACION ADMINISTRATIVA DEL I.C.

Fecha de Disponibilidad de la información JUNIO Y DICIEMBRE

Nombre Descripción de la Variable Unidad de medida

Total de solicitudes de equipamiento recibidas Se refiere a las solicitudes de equipamiento propias del IC recibidas Equipamiento

Medios de Verificación Desagregación Geográfica Frecuencia

www.icenlinea.edu.mx Estatal SEMESTRAL

Metodo de recopilación de Datos COORDINACION ADMINISTRATIVA DEL I.C.

Fecha de Disponibilidad de la información junio y diciembre 2016

Referencias Adicionales

Referencia Internacional Referencia Nacional Comentario Tecnico

N/A N/A N/A

Series Estadísticas

Ciclo	Valor	Periodo
0	0	0

Avances de Metas del Indicador

Trimestre	Variable 1	Variable 2	Variable 3	Variable 4	Variable 5	Meta Anual	Periodo
	8	8	0	0	0	0	ENERO-MARZO

Mtro. Marco Antonio Garay Aguilar

COORDINACIÓN ADMINISTRATIVA

Dr. Fernando José Sandoval Castellanos

Escriba Nombre del Titular de la Dependencia y/o Entidad

Ficha Técnica

Datos de Identificación del Programa Presupuestario (PP)

Ramo Administrativo: 28 ORGANISMOS PÚBLICOS DESCENTRALIZADOS

Unidad Responsable del PP :

15 INSTITUTO CAMPECHANO

Otros Ramos Administrativos que Intervienen:

Tipo de PP: Estratégico

Denominación de PP: 087 Programa de Educación Media Superior, Superior y de Posgrado

Alineación al Programa Sectorial

Nombre del Programa Sectorial:

Coordinadora Sectorial: N/A

Secretario Técnico: N/A

Secretario Ejecutivo: N/A

Objetivo Estratégico del Programa Sectorial: N/A

Estrategia del Programa Sectorial: N/A

línea de Acción del Programa Sectorial: N/A

Objetivo Estratégico de la Dependencia o Entidad: Formar profesionales proporcionándoles una educación integral, con sentido humanístico y comprometido con el entorno social

Matriz de Indicador para Resultados

Resumen Narrativo: Establecimiento de Convenios con el sector productivo

Indicador	Datos de Identificación del Indicador	
Orden	Formúla	Tipo de Indicador
C1047.A1262	$(\text{Total de convenios celebrados con el sector productivo} / \text{Total de convenios programados con el sector productivo}) \times 100$	GESTION
Dimensión del Indicador	Desagregación Geográfica	Tipo de valor de la Meta
Eficacia	Estatal	RELATIVO
Definición del Indicador	Nombre del Indicador	Unidad de Medida
Fortalecimiento de la vinculación empresa-escuela	0441 Porcentaje de convenios celebrados con el sector productivo con relación a los programados	489 Por ciento
		Frecuencia de Medición: ANUAL

Transversalidad

Enfoque de Transversalidad: ENFOQUE DE GENERO

Hombre: 7552 Mujer: 11326 Total: 18878

Características del Indicador

Características	Calificación	Justificación
1 Adecuada	Cumple	PORQUE NOS PERMITE OBTENER LOS ELEMENTOS NECESARIOS PARA PODER DETERMINAR NUESTRO PORCENTAJE
2 Aporte Marginal	Cumple	PORQUE ME PERMITE OBTENER UNA TASA O PORCENTAJE DE PRESENTACIÓN DEL INDICADOR
3 Claridad	Cumple	PORQUE ES ENTENDIBLE POR CUALQUIER TIPO DE USUARIO
4 Comparabilidad	Cumple	PORQUE LOS ELEMENTOS COMPARABLES SON ESTABLES EN EL TIEMPO
5 Economía	Cumple	PORQUE PARA LA OBTENCIÓN DE LA INFORMACIÓN GENERA UN COSTO NO JUSTIFICADO
6 Factibilidad	Cumple	PORQUE LOS PROCESOS DE TRABAJO GENERAN LOS INSUMOS INFORMATIVOS
7 Independencia	Cumple	PORQUE SE CONSTITUYO EN FORMA LIBRE Y SIN PRESION POLITICA
8 Monitoriable	Cumple	PORQUE LOS ELEMENTOS PRESENTADOS SON SUFICIENTES Y COMPETENTES PARA SU COMPROBACIÓN
9 Oportunidad	Cumple	PORQUE LOS INDICADORES ESTAN EN TIEMPO Y LUGAR EXACTO PARA LA EMISION DE UN JUICIO PROFESIONAL
10 Relevancia	Cumple	PORQUE EL RESULTADOS QUE OFRECE Y LOS ELEMENTOS INTEGRADOS PARA SU MEDICIÓN SON REALES, IMPORTANTES Y COMPETENTES PARA SU USO.
11 Sintéticos	Cumple	PORQUE TAN SOLO LA APLICACIÓN DE UNA MUESTRA DEL INDICADOR, DA RAZON DE NUESTRO SISTEMA.
12 Soportados Metodológicos	Cumple	PORQUE SU FUNDAMENTO ESTA ESPECIALIZADO
13 Validez	Cumple	PORQUE EL JUICIO QUE SE OBTIENE DE ESTE INDICADOR MIDE Y JUSTIFICA EL OBJETIVO POR EL FUE CREADO.

Area: TESORERIA

Puesto: TESORERO

Correo Electronico: estrada.1789@hotmail.com

Lada: 981

9818160188

Ext.: 135

Determinación de Metas-Viabilidad de la Meta

Metas Acumulable: No

Comportamiento del Indicador: Regular

Factibilidad de la Meta: Alta

Justificación de la Factibilidad: Esto es posible gracias a la gestión de los convenios celebrados con las empresas del sector productivo.

Linea Base

Año
0

Indicador
0

Numerador
0

Denominador
0

Periodo
N/A

Justificación de la Linea Base: N/A

Parametro de Semaforización

Tipo de valor: Porcentual

Umbral Verde: 85 al 100%

Umbral Amarillo: 75 al 84%

Umbral Rojo: Más del 75%

Meta Sexenal

Año
0

Indicador
0

Numerador
0

Denominador
0

Periodo
N/A

Metas Intermedias

Año
0

Indicador
0

Numerador
0

Denominador
1

Periodo
1

Metas Ciclo Presupuestario

Periodo
Periodo 1

Indicador
100

Numerador
66

Denominador
66

Periodo
OCTUBRE-DICIEMBRE

Características de las variables

Números de Variables: 2

Nombre

Total de convenios celebrados en el sector productivo

Descripción de la Variable

Esta variables dependerá del presupuesto asignado a este indicador, así como de la planeación realizada para su presupuestación.

Unidad de medida

Por ciento

Medios de Verificación

Convenio Firmados

Desagregación Geográfica

Estatal

Frecuencia

anual

Metodo de recopilación de Datos Dirección de Superación Académica e Intercambio Interinstitucional del i.c. coordinación general de vinculación de la unacar, coordinación general de vinculación y extension académica de la uac.

Fecha de Disponibilidad de la información octubre-diciembre 2016

Nombre

TOTAL DE CONVENIOS PROGRAMADOS CON EL SECTOR PRODUCTIVO

Descripción de la Variable

Esta variables dependerá del presupuesto asignado a este indicador, así como de la planeación realizada para su presupuestación.

Unidad de medida

Por ciento

Medios de Verificación

Convenio Firmados

Desagregación Geográfica

ESTATAL

Frecuencia

ANUAL

Metodo de recopilación de Datos Dirección de Superación Académica e Intercambio Interinstitucional del i.c. coordinación general de vinculación de la unacar, coordinación general de vinculación y extension académica de la uac.

Fecha de Disponibilidad de la información octubre-diciembre 2016

Referencias Adicionales

Referencia Internacional

N/A

Referencia Nacional

N/A

Comentario Tecnico

N/A

Serie Estadísticas

Ciclo

N/A

Valor

0

Periodo

N/A

Avances de Metas del Indicador

Trimestre	Variable 1	Variable 2	Variable 3	Variable 4	Variable 5	Meta Anual	Periodo
	0	0	0	0	0	66	ENERO-MARZO

Mtra. Marlene Guadalupe Cámara Góngora

DIRECTORA DE SUPERACIÓN ACADÉMICA E INTERCAMBIO

Dr. Fernando José Castellanos Sandoval

Escriba Nombre del Titular de la Dependencia y/o Entidad

Ficha Técnica

Datos de Identificación del Programa
Presupuestario (PP)

Ramo Administrativo: 28 ORGANISMOS PÚBLICOS DESCENTRALIZADOS

Unidad Responsable del PP :

15 INSTITUTO CAMPECHANO

Otros Ramos Administrativos que Intervienen:

Tipo de PP: Estratégico

Denominación de PP: 087 Programa de Educación Media Superior, Superior y de Posgrado

Alineación al Programa Sectorial

Nombre del Programa Sectorial:

Coordinadora Sectorial: N/A

Secretario Técnico: N/A

Secretario Ejecutivo: N/A

Objetivo Estratégico del Programa Sectorial: N/A

Estrategia del Programa Sectorial: N/A

línea de Acción del Programa Sectorial: N/A

Objetivo Estratégico de la Dependencia o Entidad: Formar profesionales proporcionándoles una educación integral, con sentido humanístico y comprometido con el entorno social

Matriz de Indicador para Resultados

Resumen Narrativo: Mantenimiento y equipamiento de espacios educativos del nivel medio superior y superior

Indicador	Datos de Identificación del Indicador		
Orden	Formula	Tipo de Indicador	
C1019.A1249	(Número de solicitudes de servicios de mantenimiento realizados a los espacios educativos/Total de solicitudes de mantenimiento programadas)x100	GESTION	
Dimension del Indicador	Desagregación Geografica	Tipo de valor de la Meta	
Eficacia	ESTATAL	RELATIVO	
Definición del Indicador	Nombre del Indicador	Unidad de Medida	
FORTALECIMIENTO DE LA GESTIÓN CON BASE A LA ATENCIÓN DE NECESIDADES.	0437 Porcentaje de solicitudes de servicios de mantenimiento realizados a los espacios educativos con relación al total de solicitudes programadas	489 Por ciento	
		Frecuencia de Medición: TRIMESTRAL	

Transversalidad

Enfoque de Transversalidad: ENFOQUE DE GENERO

Hombre: 7552 Mujer: 11326 Total: 18878

Características del Indicador

Características	Calificación	Justificación
1 Adecuada	Cumple	PORQUE NOS PERMITE OBTENER LOS ELEMENTOS NECESARIOS PARA PODER DETERMINAR NUESTRO PORCENTAJE
2 Aporte Marginal	Cumple	PORQUE ME PERMITE OBTENER UNA TASA O PORCENTAJE DE REPRESENTACIÓN DEL INDICADOR.
3 Claridad	Cumple	PORQUE ES ENTENDIBLE POR CUALQUIER TIPO DE USUARIO.
4 Comparabilidad	Cumple	PORQUE LOS ELEMENTOS COMPARABLES SON ESTABLES EN EL TIEMPO.
5 Economía	Cumple	PORQUE LA OBTENCIÓN DE LA INFORMACIÓN GENERA UN COSTO NO SIGNIFICATIVO.
6 Factibilidad	Cumple	PORQUE LOS PROCESOS DE TRABAJO GENERAN LOS INSUMOS INFORMATIVOS.
7 Independencia	Cumple	PORQUE SE CONSTITUYO EN FORMA LIBRE Y SIN PRESIÓN POLITICA.
8 Monitoreable	Cumple	PORQUE LOS ELEMENTOS PRESENTADOS SON SUFICIENTES Y COMPETENTES PARA SU COMPROBACIÓN.
9 Oportunidad	Cumple	PORQUE LOS INDICADORES ESTAN EN TIEMPO Y LUGAR EXACTO PARA LA EMISION DE UN JUICIO PROFESIONAL.
10 Relevancia	Cumple	PORQUE EL RESULTADO QUE OFRECE Y LOS ELEMENTOS INTEGRADOS PARA SU MEDISIÓN SON REALES, IMPORTANTES Y COMPETENTES PARA SU USO.
11 Sinteticos	Cumple	PORQUE TAN SOLO LA APLICACIÓN DE UNA MUESTRA DEL INDICADOR, DA RAZÓN DE NUESTRO SISTEMA.
12 Soportados Metodologicos	Cumple	PORQUE SU FUNDAMENTO ESTÁ ESPECIALIZADO.
13 Validez	Cumple	PORQUE EL JUICIO QUE SE OBTIENE DE ESTE INDICADOR MIDE Y JUSTIFICA EL OBJETIVO POR EL QUE FUÉ CREADO.

Area:TESORERIA

Puesto:TESORERO

Correo Electronico:estrada.1789@hotmail.com

Lada:981

9818162480

Ext.:135

Determinación de Metas-Viabilidad de la Meta

Metas Acumulable: No Comportamiento del Indicador: Regular Factibilidad de la Meta: Alta

Justificación de la Factibilidad: ES POSIBLE GRACIAS A LA GRAN DEMANDA DE LA OFERTA EDUCATIVA QUE NOS PERMITE CONTRIBUIR AL MEJORAMIENTO DE NUESTROS CENTROS EDUCATIVOS PERO SU FUNCIÓN ESTA DADA POR EL PRESUPUESTO ASIGNADO A ESTE INDICADOR.

Linea Base

Año	Indicador	Numerador	Denominador	Periodo
0	0	0	0	N/A

Justificación de la Linea Base:N/A

Parametro de Semaforización

Tipo de valor: Porcentual

Umbral Verde:85 al 115% Umbral Amarillo: 75 a 84% Umbral Rojo: Menos de 75%

Meta Sexenal

Año	Indicador	Numerador	Denominador	Periodo
0	0	0	0	N/A

Metas Intermedias

Año	Indicador	Numerador	Denominador	Periodo
0	0		1	1

Metas Ciclo Presupuestario

Periodo	Indicador	Numerador	Denominador	Periodo
Periodo 1	0	0	0	N/A
Periodo 2	100	733	733	ENERO-JUNIO
Periodo 3	0	0	0	N/A
Periodo 4	100	737	737	JULIO-DICIEMBRE

Características de las variables

Números de Variables: 2

Nombre	Descripción de la Variable	Unidad de medida
NUMERO DE SOLICITUDES DE MANTENIMIENTO REALIZADOS EN LOS ESPACIOS EDUCATIVOS.	ESTA VARIABLE DEPENDERÁ DEL PRESUPUESTO ASIGNADO A ESTE INDICADOR, ASÍ COMO DE LA PLANEACIÓN REALIZADA PARA SU PRESUPUESTACIÓN.	Mantenimiento
Medios de Verificación	Desagregación Geográfica	Frecuencia
www.unacam.mx ; www.unacar.mx ; www.icenlinea.edu.mx	ESTATAL	SEMESTRAL
Metodo de recopilación de Datos DIRECCION DE SERVICIOS GENERALES DEL I.C., DIRECCION GENERAL DE MANTENIMIENTO Y OBRAS DE LA UAC; DEPARTAMENTO DE MANTENIMIENTO GENERAL DE LA UNACAR.		
Fecha de Disponibilidad de la información JUNIO Y DICIEMBRE 2016		

Nombre	Descripción de la Variable	Unidad de medida
TOTAL DE SOLICITUDES DE MANTENIMIENTO PROGRAMADAS.	ESTA VARIABLE DEPENDERÁ DEL PRESUPUESTO ASIGNADO A ESTE INDICADOR, ASÍ COMO DE LA PLANEACIÓN REALIZADA PARA SU PRESUPUESTACIÓN.	Mantenimiento
Medios de Verificación	Desagregación Geográfica	Frecuencia
www.unacam.mx ; www.unacar.mx ; www.icenlinea.edu.mx	ESTATAL	SEMESTRAL
Metodo de recopilación de Datos DIRECCION DE SERVICIOS GENERALES DEL I.C.; DIRECCION GRAL. DE MANTENIMIENTO Y OBRAS DE LA UAC; DEPARTAMENTO DE MANTENIMIENTO GRAL. DE LA UNACAR.		
Fecha de Disponibilidad de la información JUNIO Y DICIEMBRE		

Referencias Adicionales

Referencia Internacional	Referencia Nacional	Comentario Tecnico
N/A	N/A	N/A

Series Estadísticas

Ciclo	Valor	Periodo
N/A	0	N/A

Avances de Metas del Indicador

Trimestre	Variable 1	Variable 2	Variable 3	Variable 4	Variable 5	Meta Anual	Periodo
1	335	335	0	0	0	335	ENERO-MARZO

Tec. Carlos Ivan Castilla Fuentes

COORDINACIÓN ADMINISTRATIVA

Dr. Fernando José Sandoval Castellanos

Escriba Nombre del Titular de la Dependencia y/o Entidad

Area:TESORERIA

Puesto:TESORERO

Correo Electronico:estrada.1789@hotmail.com

Lada:981

9818160188

Ext.:135

Determinación de Metas-Viabilidad de la Meta

Metas Acumulable: No Comportamiento del Indicador: Ascendente Factibilidad de la Meta: Alta
Justificación de la Factibilidad: ESTO ES POSIBLE GRACIAS A LA GRAN DEMANDA DE LA OFERTA EDUCATIVA QUE NOS PERMITE CONTRIBUIR AL MEJORAMIENTO DE NUESTROS CENTROS EDUCATIVOS PERO SU FUNCIÓN ESTA DADA POR EL PRESUPUESTO ASIGNADO A ESTA PARTIDA.

Línea Base

Año	Indicador	Numerador	Denominador	Periodo
2016	0	0	0	N/A

Justificación de la Línea Base:SE OBTENDRÁ LA MEDICIÓN LA FINAL DEL PERIODO QUE CORRESPONDE A OCTUBRE-DICIEMBRE DEL 2016.

Parametro de Semaforización

Tipo de valor: Absoluto
Umbral Verde: Más de 11 Umbral Amarillo: 9 a 11 Umbral Rojo: Menos de 9

Meta Sexenal

Año	Indicador	Numerador	Denominador	Periodo
0	0	0	0	0

Metas Intermedias

Año	Indicador	Numerador	Denominador	Periodo
0	0	1	1	1

Metas Ciclo Presupuestario

Periodo	Indicador	Numerador	Denominador	Periodo
Periodo 1	12	225629	18878	OCTUBRE-DICIEMBRE 2016

Características de las variables

Números de Variables: 2

Nombre	Descripción de la Variable	Unidad de medida
NUMERO DE LIBROS EN EXISTENCIA EN LAS BIBLIOTECAS	ESTA VARIABLE DEPENDERÁ DEL PRESUPUESTO ASIGNADO A ESTA PARTIDA, ASÍ COMO DE LA PLANEACIÓN REALIZADA PARA SU PRESUPUESTACIÓN.	Libro
Medios de Verificación	Desagregación Geográfica	Frecuencia
www.unacam.mx ; www.unacar.mx ; icenlinea.edu.mx	ESTATAL	ANUAL
Metodo de recopilación de Datos BIBLIOTECAS DEL IC.; COORDINACION DE BIBLIOTECAS DE LA UAC; DIRECCIÓN DE BIBLIOTECAS DE LA UNACAR		
Fecha de Disponibilidad de la información OCTUBRE-DICIEMBRE 2016		

Nombre	Descripción de la Variable	Unidad de medida
NUMERO TOTAL DE ESTUDIANTES	ESTA VARIABLE DEPENDERA DEL PRESUPUESTO ASIGNADO A ESTA PARTIDA, ASÍ COMO DE LA PLANEACIÓN REALIZADA PARA SU PRESUPUESTACIÓN	Libro
Medios de Verificación	Desagregación Geográfica	Frecuencia
www.unacam.mx; www.unacr.mx; www.icenlinea.edu.mx	ESTATL	ANUAL
Metodo de recopilación de Datos BIBLIOTECAS DEL I.C.; COORDINACION DE BIBLIOTECAS DE LA UAC; DIRECCION DE BIBLIOTECAS DE LA UNACAR		
Fecha de Disponibilidad de la información OCTUBRE-DICIEMBRE 2016		

Referencias Adicionales

Referencia Internacional	Referencia Nacional	Comentario Tecnico
N/A	N/A	N/A

Serie Estadísticas

Ciclo	Valor	Periodo
N/A	0	N/A

Avances de Metas del Indicador

Trimestre	Variable 1	Variable 2	Variable 3	Variable 4	Variable 5	Meta Anual	Periodo
1	0	0	0	0	0	225629	ENERO-MARZO

Lic. Caridad Yainely Huacal Mena

Dr. Fernando José Sandoval Castellanos

DIRECCIÓN DE SERVICIOS EDUCATIVOS DE APOYO

Escriba Nombre del Titular de la Dependencia y/o Entidad

Ficha Técnica

Datos de Identificación del Programa Presupuestarlo (PP)

Ramo Administrativo: 28 ORGANISMOS PÚBLICOS DESCENTRALIZADOS

Unidad Responsable del PP :

15 INSTITUTO CAMPECHANO

Otros Ramos Administrativos que Intervienen:

Tipo de PP: Estratégico

Denominación de PP: 087 Programa de Educación Media Superior, Superior y de Posgrado

Alineación al Programa Sectorial

Nombre del Programa Sectorial:

Coordinadora Sectorial: N/A

Secretario Técnico: N/A

Secretario Ejecutivo: N/A

Objetivo Estratégico del Programa Sectorial: N/A

Estrategia del Programa Sectorial: N/A

línea de Acción del Programa Sectorial: N/A

Objetivo Estratégico de la Dependencia o Entidad: Formar profesionales proporcionándoles una educación integral, con sentido humanístico y comprometido con el entorno social

Matriz de Indicador para Resultados

Resumen Narrativo: Realización y difusión de proyectos de investigación

Indicador	Datos de Identificación del Indicador	
Orden	Formula	Tipo de Indicador
C1045.A1279	No aplica	GESTION
Dimensión del Indicador	Desagregación Geografica	Tipo de valor de la Meta
Eficacia	ESTATAL	GESTIÓN
Definición del Indicador	Nombre del Indicador	Unidad de Medida
FORTALECIMIENTO DE LA INNOVACIÓN Y QUEHACER CIENTÍFICO	0440 Número de publicaciones científicas aprobadas y/o publicadas	520 Publicación
		Frecuencia de Medición: ANUAL

Transversalidad

Enfoque de Transversalidad: ENFOQUE DE GENERO

Hombre: 7552 Mujer: 11326 Total: 18878

Características del Indicador

Características	Calificación	Justificación
1 Adecuada	Cumple	PORQUE NOS PERMITE OBTENER LOS ELEMENTOS NECESARIOS PARA PODER DETERMINAR NUESTRO PORCENTAJE
2 Aporte Marginal	Cumple	PORQUE ME PERMITE OBTENER UNA TASA O PORCENTAJE DE REPRESENTACIÓN DEL INDICADOR
3 Claridad	Cumple	PORQUE ES ENTENDIBLE POR CUALQUIER TIPO DE USUARIO
4 Comparabilidad	Cumple	PORQUE LOS ELEMENTOS COMPARABLES SON ESTABLES EN EL TIEMPO
5 Economía	Cumple	PORQUE PARA LA OBTENCION DE LA INFORMACIÓN GENERA UN COSTO NO SIGNIFICATIVO
6 Factibilidad	Cumple	PORQUE LOS PROCESOS DE TRABAJO GENERAN LOS INSUMOS INFORMATIVOS
7 Independencia	Cumple	PORQUE SE CONSTITUYO EN FORMA LIBRE Y SIN PRESION POLITICA
8 Monitoriable	Cumple	PORQUE LOS ELEMENTOS PRESENTADOS SON SUFICIENTES Y COMPETENTES PARA SU COMPROBACION
9 Oportunidad	Cumple	PORQUE LOS INDICADORES ESTAN EN TIEMPO Y LUGAR EXACTOS PARA LA EMISION DE UN JUICIO PROFESIONAL
10 Relevancia	Cumple	PORQUE EL RESULTADO QUE OFRECE Y LOS ELEMENTOS INTEGRADOS PARA SU MEDICION SON REALES, IMPORTANTES Y COMPETENTES PARA SU USO
11 Sintéticos	Cumple	PORQUE TAN SOLO LA APLICACION DE UNA MUESTRA DEL INDICADOR, DA RAZON DE NUESTRO SISTEMA
12 Soportados Metodológicos	Cumple	PORQUE SU FUNDAMENTO ESTA ESPECIALIZADO
13 Validez	Cumple	PORQUE EL JUICIO QUE SE OBTIENE DE ESTE INDICADOR MIDE Y JUSTIFICA EL OBJETIVO POR QUE FUE CREADO.

Area:TESORERIA

Puesto:TESORERO

Correo Electronico:estrada.1789@hotmail.com

Lada:981

9818160188

Ext.:135

Determinación de Metas-Viabilidad de la Meta

Metas Acumulable: No Comportamiento del Indicador: Ascendente Facilidad de la Meta: Media

Justificación de la Factibilidad: ESTO ES POSIBLE GRACIAS ALA GRAN DEMANDA DE LA OFERTA EDUCATIVA QUE NOS PERMITE CONTRIBUIR AL MEJORAMIENTO DE NUESTROS CENTROS EDUCATIVOS PERO SU FUNCION ESTA DADA POR EL PRESUPUESTO ASINADO A ESTA PARTIDA

Linea Base

Año	Indicador	Numerador	Denominador	Periodo
2015	0	0	0	N/A

Justificación de la Linea Base:N/A

Parametro de Semaforización

Tipo de valor: Porcentual

Umbral Verde: Más de 75 Umbral Amarillo: 68 a 75 Umbral Rojo: Menos de 68

Meta Sexenal

Año	Indicador	Numerador	Denominador	Periodo
0	0	0	0	0

Metas Intermedias

Año	Indicador	Numerador	Denominador	Periodo
0	0		1	1

Metas Ciclo Presupuestario

Periodo	Indicador	Numerador	Denominador	Periodo
Periodo 1	83	83	0	OCTUBRE-DICIEMBRE

Características de las variables

Números de Variables: 1

Nombre	Descripción de la Variable	Unidad de medida
Número de publicaciones científicas aprobadas y/o publicadas	Esta variable dependerá del presupuesto asignado a este indicador, así como de la planeación realizada para su presupuestación	Publicación
Medios de Verificación	Desagregación Geográfica	Frecuencia
WWW.UNACAR.MX WWW.UNACAM.MX WWW.ICENLINEA.EDU.MX	ESTATAL	anual
Metodo de recopilación de Datos Dirección general de estudios de posgrado e investigación y centros de investigación de la UAC., Departamento de fomento editorial de la UNACAR, coordinación ,de investigación, cultura y posgrado del I.C.		
Fecha de Disponibilidad de la información octubre-diciembre 2016		

Referencias Adicionales

Referencia Internacional	Referencia Nacional	Comentario Tecnico
N/A	N/A	N/A

Series Estadísticas

Ciclo	Valor	Periodo
N/A	0	N/A

Avances de Metas del Indicador

Trimestre	Variable 1	Variable 2	Variable 3	Variable 4	Variable 5	Meta Anual	Periodo
1	0	0	0	0	0	83	ENERO-MARZO

Mtro. Xicotécaht Sahaúm Arcila

DIRECCION GRAL. DE ESTUDIOS DE POSGRADO

Dr. Fernando José Sandoval Castellanos

Escriba Nombre del Titular de la Dependencia y/o Entidad



Ficha Técnica

**Datos de Identificación del Programa
Presupuestarlo (PP)**

Ramo Administrativo: 28 ORGANISMOS PÚBLICOS DESCENTRALIZADOS

Unidad Responsable del PP :

15 INSTITUTO CAMPECHANO

Otros Ramos Administrativos que Intervienen:

Tipo de PP: Estratégico

Denominación de PP: 087 Programa de Educación Media Superior, Superior y de Posgrado

Alineación al Programa Sectorial

Nombre del Programa Sectorial:

Coordinadora Sectorial: No Aplica

Secretario Técnico: No Aplica

Secretario Ejecutivo: No Aplica

Objetivo Estratégico del Programa Sectorial: No Aplica

Estrategia del Programa Sectorial: No Aplica

línea de Acción del Programa Sectorial: No Aplica

Objetivo Estratégico de la Dependencia o Entidad: Formar profesionales proporcionándoles una educación integral, con sentido humanístico y comprometido con el entorno social

Matriz de Indicador para Resultados

Resumen Narrativo: Formación integral de investigadores

Indicador	Datos de Identificación del Indicador		
Orden	Formula	Tipo de Indicador	
C1045.A1819	(Número de maestros con posgrado/Total de la plantilla global docente)x100	GESTION	
Dimension del Indicador	Desagregación Geografica	Tipo de valor de la Meta	
Eficacia	Estatal	RELATIVO	
Difinición del Indicador	Nombre del Indicador	Unidad de Medida	
fortalecimiento de la actualizacion y capacitacion docente	0439 Porcentaje de maestros con posgrado con relación a la planta docente	489 Por ciento	
		Frecuencia de Medición: ANUAL	

Transversalidad

Enfoque de Transversalidad: ENFOQUE DE GENERO

Hombre: 7552 Mujer: 11326 Total: 18878

Características del Indicador

Características	Calificación	Justificación
1 Adecuada	Cumple	PORQUE NOS PERMITE OBTENER LOS ELEMNTOS
2 Aporte Marginal	Cumple	PORQUE ME PERMITE OBTENER UNA TASA O PORCENTAJE DE REPRESENTACIÓN DEL INDICADOR
3 Claridad	Cumple	PORQUE ES ENTENDIBLE POR CUALQUIER TIPO DE USUARIO
4 Comparabilidad	Cumple	PORQUE LOS ELEMENTOS COMPARABLES SON ESTABLES EN EL TIEMPO
5 Economía	Cumple	PORQUE PARA LA OBTENCION DE LA INFORMACION GENERA UN COSTO NO SIGNIFICATIVO
6 Factibilidad	Cumple	PORQUE LOS PROCESOS DE TRABAJO GENERAN LOS INSUMOS INFORMATIVOS.
7 Independencia	Cumple	PORQUE SE CONSTITUYO EN FORMA LIBRE Y SIN PRESION POLITICA
8 Monitoriable	Cumple	PORQUE LOS ELEMENTOS PRESENTADOS SON SUFICIENTES Y COMPETENTES PARA SU COMPROBACION
9 Oportunidad	Cumple	PORQUE LOS INDICADORES ESTAN EN TIEMPO Y LUGAR EXACTOS PARA LA EMISION DE UN JUICIO PROFESIONAL
10 Relevancia	Cumple	PORQUE EL RESULTADO QUE OFRECE Y LOS ELEMENTOS INTEGRADOS PARA SU MEDICION SON REALES, IMPORTANTES Y COMPETENTES PARA SU USO.
11 Sinteticos	Cumple	PORQUE TAN SOLO LA APLICACIÓN DE UNA MUESTRA DEL INDICADOR, DA RAZON DE NUESTRO SISTEMA
12 Soportados Metodologicos	Cumple	PORQUE SU FUNDAMENTO ESTA ESPECIALIZADO
13 Validez	Cumple	PORQUE EL JUICIO QUE SE OBTIENE DE ESTE INDICADOR MIDE Y JUSTIFICA EL OBJETIVO POR EL QUE FUE CREADO

Determinación de Metas-Viabilidad de la Meta

Metas Acumulable: No Comportamiento del Indicador: Ascendente Factibilidad de la Meta: Alta
 Justificación de la Factibilidad: STO ES POSIBLE GRACIAS ALA GRAN DEMANDA DE LA OFERTA EDUCATIVA QUE NOS PERMITE CONTRIBUIR AL MEJORAMIENTO DE NUESTROS CENTROS EDUCATIVOS PERO SU FUNCION ESTA DADA POR EL PRESUPUESTO ASINADO A ESTA PARTIDA

Línea Base

Año	Indicador	Numerador	Denominador	Periodo
0	0	0	0	n/a

Justificación de la Línea Base n/a

Parametro de Semafización

Tipo de valor: Porcentual
 Umbral Verde: Mayor de 35% Umbral Amarillo: 25% a 35% Umbral Rojo: Menos de 25%

Meta Sexenal

Año	Indicador	Numerador	Denominador	Periodo
0	0	0	0	0

Metas Intermedias

Año	Indicador	Numerador	Denominador	Periodo
0	0		1	1

Metas Ciclo Presupuestario

Periodo	Indicador	Numerador	Denominador	Periodo
Periodo 1	40	545	1371	oct-dic. 2016

Características de las variables

Números de Variables: 2

Nombre	Descripción de la Variable	Unidad de medida
numero de maestros con posgrado	ESTA VARIABLE DEPENDERA DEL PRESUPUESTO ASIGNADO A ESTA PARTIDA ASI COMO DE LA PLANEACION REALIZADA PARA SU PRESUPUESTACION	Por ciento
Medios de Verificación	Desagregación Geográfica	Frecuencia
www.unacar.mx www.uacam.mx www.instcamp.edu.mx	estatal	anual
Metodo de recopilación de Datos direc. de recursos humanos del i.c direc. general de investigacion y posgrado de la unacar, direc. general de planeacion y calidad, facultades escuelas y centros de la uac.		
Fecha de Disponibilidad de la información oct-dic. 2016		

Nombre	Descripción de la Variable	Unidad de medida
TOTAL DE LA PLANTILLA GLOBAL DOCENTE	ESTA VARIABLE DEPENDERA DEL PRESUPUESTO ASIGNADO A ESTA PARTIDA ASI COMO DE LA PLANEACION REALIZADA PARA SU PRESUPUESTACION	Por ciento
Medios de Verificación	Desagregación Geográfica	Frecuencia
www.unacar.mx www.uacam.mx www.instcamp.edu.mx	estatal	anual
Metodo de recopilación de Datos direc. de recursos humanos del i.c direc. general de investigacion y posgrado de la unacar, direc. general de planeacion y calidad, facultades escuelas y centros de la uac.		
Fecha de Disponibilidad de la información oct-dic. 2016		

Referencias Adicionales


Referencia Internacional	Referencia Nacional	Comentario Tecnico
n/a	n/a	n/a


Serie Estadísticas

Ciclo	Valor	Periodo
0	0	0

Avances de Metas del Indicador

Trimestre	Variable 1	Variable 2	Variable 3	Variable 4	Variable 5	Meta Anual	Periodo
1	0	0	0	0	0	545	ENERO-MARZO


 Mtro. Nicotencali Sahagún Arcila
 DIRECCIÓN GRAL. DE ESTUDIOS DE POSGRADO E INVESTIGACIÓN


 Dr. Fernando José Sandoval Castellanos
 Escriba Nombre del Titular de la Dependencia y/o Entidad

Ficha Técnica

Datos de Identificación del Programa
Presupuestarlo (PP)

Ramo Administrativo: 28 ORGANISMOS PÚBLICOS DESCENTRALIZADOS

Unidad Responsable del PP :

15 INSTITUTO CAMPECHANO

Otros Ramos Administrativos que Intervienen:

Tipo de PP: Estratégico

Denominación de PP: 087 Programa de Educación Media Superior, Superior y de Posgrado

Alineación al Programa Sectorial

Nombre del Programa Sectorial:

Coordinadora Sectorial: N/A

Secretario Técnico: N/A

Secretario Ejecutivo: N/A

Objetivo Estratégico del Programa Sectorial: N/A

Estrategia del Programa Sectorial: N/A

línea de Acción del Programa Sectorial: N/A

Objetivo Estratégico de la Dependencia o Entidad: Formar profesionales proporcionándoles una educación integral, con sentido humanístico y comprometido con el entorno social

Matriz de Indicador para Resultados

Resumen Narrativo: Acompañamiento del alumno en su formación académica (deporte, cultura, asesorías y tutorías)

Indicador	Datos de Identificación del Indicador	
Orden	Formula	Tipo de Indicador
C1019,A1229	(Total de alumnos atendidos en servicios de tutorías/Total de alumnos matriculados en la universidad)x100	GESTION
Dimension del Indicador	Desagregación Geografica	Tipo de valor de la Meta
Eficacia	ESTATAL	RELATIVO
Difinición del Indicador	Nombre del Indicador	Unidad de Medida
FORTALECIMIENTO DEL INDICADOR CON BASES A LA ATENCIÓN DE NECESIDADES DE LOS ALUMNOS.	1916 Porcentaje de alumnos atendidos con tutorías	489 Por ciento
		Frecuencia de Medición: TRIMESTRAL

Transversalidad

Enfoque de Transversalidad: ENFOQUE DE GENERO

Hombre: 7552

Mujer: 11326

Total: 18878

Características del Indicador

Características	Calificación	Justificación
1 Adecuada	Cumple	PORQUE NOS PERMITE OBTENER LOS ELEMENTOS NECESARIOS PARA PODER DETERMINAR NUESTROS PORCENTAJES.
2 Aporte Marginal	Cumple	PORQUE ME PERMITE OBTENER UNA TASA O PORCENTAJE DE REPRESENTACIÓN DEL INDICADOR.
3 Claridad	Cumple	PORQUE ES ENTENDIBLE POR CUALQUIER TIPO DE USUARIO.
4 Comparabilidad	Cumple	PORQUE LOS ELEMENTOS COMPARABLES SON ESTABLES EN EL TIEMPO.
5 Economía	Cumple	PORQUE PARA LA OBTENCIÓN DE LA INFORMACIÓN GENERA UN COSTO NO SIGNIFICATIVO
6 Factibilidad	Cumple	PORQUE LOS PROCESOS DE TRABAJO GENERAN LOS INSUMOS INFORMATIVOS.
7 Independencia	Cumple	PORQUE SE CONSTITUYO EN FORMA LIBRE Y SIN PRESIÓN POLITICA
8 Monitoriable	Cumple	PORQUE LOS ELEMENTOS PRESENTADOS SON SUFICIENTES Y COMPETENTES PARA SU COMPROBACIÓN
9 Oportunidad	Cumple	PORQUE LOS INDICADORES ESTAN EN TIEMPO Y LUGAR EXACTO PARA LA EMISIÓN DE UN JUICIO PROFESIONAL
10 Relevancia	Cumple	PORQUE EL RESULTADO QUE OFRECE Y LOS ELEMENTOS INTEGRADOS PARA SU MEDICIÓN SON REALES, IMPORTANTES Y COMPETENTES PARA SU USO.
11 Sinteticos	Cumple	PORQUE TAN SOLO LA APLICACIÓN DE UNA MUESTRA DEL INDICADOR, DA RAZÓN DE NUESTRO SISTEMA.
12 Soportados Metodologicos	Cumple	PORQUE SU FUNDAMENTO ESTA ESPECIALIZADO.
13 Validez	Cumple	PORQUE EL JUICIO QUE SE OBTIENE DE ESE INDICADOR MIDE Y JUSTIFICA EL OBJETIVO POR EL QUE FUE CREADO

Determinación de Metas-Viabilidad de la Meta

Metas Acumulable: Si Comportamiento del Indicador: Ascendente Factibilidad de la Meta: Alta
 Justificación de la Factibilidad: ESTO ES POSIBLE GRACIAS A LA GRAN DEMANDA DE LA OFERTA EDUCATIVA.

Linea Base

Año	Indicador	Numerador	Denominador	Periodo
0	0	0	0	N/A

Justificación de la Linea Base: N/A

Parametro de Semaforización

Tipo de valor: Porcentual
 Umbral Verde: 60 a 70% Umbral Amarillo: 50 a 59% Umbral Rojo: Menos del 50%

Meta Sexenal

Año	Indicador	Numerador	Denominador	Periodo
0	0	0	0	N/A

Metas Intermedias

Año	Indicador	Numerador	Denominador	Periodo
0	0		1	1

Metas Ciclo Presupuestario

Periodo	Indicador	Numerador	Denominador	Periodo
Periodo 1	17.66	2401	13596	ENERO-MAZO
Periodo 2	34.35	4670	13596	ABRIL-JUNIO
Periodo 3	50.07	6807	13596	JULIO-SEPTIEMBRE
Periodo 4	66.34	9019	13596	OCTUBRE-DICIEMBRE

Características de las variables

Números de Variables: 1

Nombre	Descripción de la Variable	Unidad de medida
TOTAL DE ALUMNOS ATENDIDOS EN SERVICIO DE TUTORIAS	ESTA VARIABLE DEPENDERA DEL PRESUPUESTO ASIGNADO A ESTE INDICADOR, ASÍ COMO LA PLANEACION REALIZADA PARA SU PRESUPUESTACIÓN.	Por ciento
Medios de Verificación	Desagregación Geográfica	Frecuencia
www.unacar.mx ; www.uacam.mx ; icenlinea.edu.mx	ESTATAL	TRIMESTRAL
Metodo de recopilación de Datos COORDINACIÓN GRAL. ACADEMICA , FACULTADES, ESCUELAS Y CENTROS DE LA UAC; DIRECCIÓN DE SERVICIOS EDUCATIVOS Y DE APOYO DEL I.C. ; COORDINACION DE SERVICIOS ESTUDIANTILES DE LA UNACAR.		
Fecha de Disponibilidad de la información MARZO, JUNIO, SEPTIEMBRE Y DICIEMBRE		

Referencias Adicionales


Referencia Internacional	Referencia Nacional	Comentario Técnico
N/A	N/A	N/A

Serie Estadísticas

Ciclo	Valor	Periodo
0	0	N/A

Avances de Metas del Indicador

Trimestre	Variable 1	Variable 2	Variable 3	Variable 4	Variable 5	Meta Anual	Periodo
1	3433	0	0	0	0	18436	ENERO-MARZO


 Lic. Pedro Manuel Berrancos Rivero
 COORDINACIÓN ADMINISTRATIVA


 Dr. Fernando José Sandoval-Castellanos

Escriba Nombre del Titular de la Dependencia y/o Entidad