



INSTITUTO CAMPECHANO

DIRECCIÓN GENERAL DE FINANZAS

OFICIO: DGF/365/2016.
ASUNTO: ENVÍO FORMATOS S.E.I. Y S.I. /2016.

San Francisco de Campeche, Camp., a 18 de Octubre del 2016.

LIC. JOAQUÍN SANTIAGO SÁNCHEZ GÓMEZ
SECRETARIO DE LA CONTRALORÍA
DEL GOB. DEL EDO. DE CAMPECHE.
P R E S E N T E.-

Por este medio me permito enviarle reportes de los Avances Físico Financiero por Programa Presupuestario por **Capítulo**, por **Gasto por Actividad**, por **Metas por Actividad** y por **Beneficiarios**, generados del Sistema de Evaluación Integral (SEI), correspondiente al **Tercer Trimestre del Ejercicio Fiscal 2016**.

Así mismo envió los reportes de avance acumulado de los Indicadores Estratégicos, Indicadores de Gestión, y Fichas, generados en el Sistema de Indicadores (SI), correspondientes al **Tercer Trimestre del Ejercicio Fiscal 2016**.

Sin otro en particular de momento, aprovecho la ocasión para reiterarle mi más alta y distinguida consideración.

ATENTAMENTE
"UN PASADO DE GLORIA Y UN PRESENTE DE LUZ"


DR. FERNANDO JOSÉ SANDOVAL CASTELLANOS
RECTOR DEL I.C.

GOBIERNO DEL ESTADO
DE CAMPECHE
Secretaría de la Contraloría

26 OCT 2016

RECIBIDO
DIRECCIÓN GENERAL DE EVALUACIÓN Y
FORTALECIMIENTO INSTITUCIONAL

GOBIERNO DEL ESTADO
DE CAMPECHE
Secretaría de la Contraloría

26 OCT 2016

RECIBIDO
ORIGINA DEL TITULAR

C.c.p.- Licda. Lidia Carrillo Díaz.- Directora de Evaluación y Fortalecimiento Institucional.- Para su conocimiento.
C.c.p.- C.P. Manuel Solís Denegri.- Director de Contabilidad del I. C.- Para su atención.
C.c.p.- Archivo.
DR. FJSC/CP/MSD/wcac.*

Calle 10 No. 357 Col. Centro C.P. 24000 Email: tesoreria@instcamp.edu.mx TEL. 81 6-24-80 EXT. 135



INSTITUTO CAMPECHANO

DIRECCIÓN GENERAL DE FINANZAS

OFICIO: DGF/365/2016.
ASUNTO: ENVÍO FORMATOS S.E.I. Y S.I. /2016.

San Francisco de Campeche, Camp., a 18 de Octubre del 2016.

LIC. JOAQUÍN SANTIAGO SÁNCHEZ GÓMEZ
SECRETARIO DE LA CONTRALORÍA
DEL GOB. DEL EDO. DE CAMPECHE.
P R E S E N T E.-


Por este medio me permito enviarle reportes de los Avances Físico Financiero por Programa Presupuestario por **Capítulo**, por **Gasto por Actividad**, por **Metas por Actividad** y por **Beneficiarios**, generados del Sistema de Evaluación Integral (SEI), correspondiente al **Tercer Trimestre del Ejercicio Fiscal 2016**.

Así mismo envío los reportes de avance acumulado de los Indicadores Estratégicos, Indicadores de Gestión, y Fichas, generados en el Sistema de Indicadores (SI), correspondientes al **Tercer Trimestre del Ejercicio Fiscal 2016**.

Sin otro en particular de momento, aprovecho la ocasión para reiterarle mi más alta y distinguida consideración.

ATENTAMENTE
"UN PASADO DE GLORIA Y UN PRESENTE DE LUZ"


DR. FERNANDO JOSE SANDOVAL CASTELLANOS
RECTOR DEL I.C.

 C.c.p.- Licda. Lidia Carrillo Díaz.- Directora de Evaluación y Fortalecimiento Institucional.- Para su conocimiento.
C.c.p.- C.P. Manuel Solís Denegri.- Director de Contabilidad del I. C.- Para su atención.
C.c.p.- Archivo.
DR.'FJSC/CP'MSD/wcac.*

Calle 10 No. 357 Col. Centro C.P. 24000 Email: tesoreria@instcamp.edu.mx TEL. 81 6-24-80 EXT. 135



GOBIERNO DEL ESTADO DE CAMPECHE



Presupuesto de Egresos 2016

Evaluación del Presupuesto Basado en Resultados (PbR) Avance Acumulado de los Indicadores Estratégicos y de Gestión

Datos del Programa

Ramo Administrativo: 28 ORGANISMOS PÚBLICOS DESCENTRALIZADOS

Unidad Responsable del PP :
15 INSTITUTO CAMPECHANO

Tipo de PP: Estratégico

Denominación de PP: 087 Programa de Educación Media Superior, Superior y de Posgrado

Resumen Narrativo


Código	Objetivo	Subobjetivo	Forma de Medición	Unidad de Medida	Eje de Medición	Eje de Medición	Eje de Medición	Eje de Medición	Eje de Medición	Indicadores		Metas		Avance al 30/06/16	Avance al 30/09/16
										Tipos de Medición	Unidad de Medida	Tipos de Medición	Unidad de Medida		
C1019.A1270	0619 Servicio de consulta de acervo bibliográfico	0954 Promedio de libros por alumno	Número de libros en existencia en las bibliotecas/Número total de estudiantes	No aplica	GESTION	Eficacia	ANUAL	12	363 Libro	0	225629	0	0	0	0
C1045.A1279	0623 Realización y difusión de proyectos de investigación	0440 Número de publicaciones científicas aprobadas y/o publicadas	No aplica	No aplica	GESTION	Eficacia	ANUAL	83	520 Publicación	0	83	0	0	0	0
C1045.A1819	0296 Formación integral de investigadores	0439 Porcentaje de maestros con posgrado con relación a la planta docente	(Número de maestros con posgrado/Total de la plantilla global docente)x100	(Número de maestros con posgrado/Total de la plantilla global docente)x100	GESTION	Eficacia	ANUAL	40	489 Por ciento	0	545	0	0	0	0
C1047.A1282	0428 Establecimiento de Convenios con el sector productivo	0441 Porcentaje de convenios celebrados con el sector productivo con relación a los programados	(Total de convenios celebrados con el sector productivo/Total de convenios programados con el sector productivo)x100	(Total de convenios celebrados con el sector productivo/Total de convenios programados con el sector productivo)x100	GESTION	Eficacia	ANUAL	100	489 Por ciento	0	66	0	0	0	0
C1019.A1229	0419 Acompañamiento del alumno en su formación académica (deporte, cultura, asesorías y tutorías)	1916 Porcentaje de alumnos atendidos con tutorías	(Total de alumnos atendidos en servicios de tutorías/Total de alumnos matriculados en la universidad)x100	(Total de alumnos atendidos en servicios de tutorías/Total de alumnos matriculados en la universidad)x100	GESTION	Eficacia	TRIMESTRAL	50.07	489 Por ciento	4042	22897	10715	46.796523562		
C1019.A1249	0642 Mantenimiento y equipamiento de espacios educativos del nivel medio superior y superior	0437 Porcentaje de solicitudes de servicios de mantenimiento realizados a los espacios educativos con relación al total de solicitudes programadas	(Número de solicitudes de servicios de mantenimiento realizados a los espacios educativos/Total de solicitudes de mantenimiento programadas)x100	(Número de solicitudes de servicios de mantenimiento realizados a los espacios educativos/Total de solicitudes de mantenimiento programadas)x100	GESTION	Eficacia	TRIMESTRAL	0	489 Por ciento	358	1470	1039	70.0680272109		
C1019.A1258	0642 Mantenimiento y equipamiento de espacios educativos del nivel medio superior y superior	0438 Porcentaje de solicitudes de equipamiento atendidas con relación a las solicitudes de equipamiento recibidas	(Número de solicitudes de equipamiento atendidas/Total de solicitudes de equipamiento recibidas)x100	(Número de solicitudes de equipamiento atendidas/Total de solicitudes de equipamiento recibidas)x100	GESTION	Eficacia	TRIMESTRAL	0	489 Por ciento	8	30	22	73.33333333333333		

Trimestre:3

Período: JULIO-SEPTIEMBRE

LAF. MARCO ANTONIO GARAY AGUILAR

Escriba Nombre del Cargo



DR. FERNANDO JOSÉ SANDOVAL CASTELLANOS

Escriba Nombre del Titular de la Dependencia y/o Entidad





Reporte de Avance Físico-Financiero por Programa Presupuestario

RAMO:	28 ORGANISMOS PÚBLICOS DESCENTRALIZADOS		TRIMESTRE:	Julio - Septiembre	
PROGRAMA PRESUPUESTARIO:	087 Programa de Educación Media Superior, Superior y de Posgrado		ALINEACIÓN PED		
ESTRUCTURA PROGRAMÁTICA		EJE ESTRATÉGICO:	3 APROVECHAMIENTO DE LA RIQUEZA		
OPERATIVO:	X	INFRAESTRUCTURA:	ESTRATÉGICO:	X	
ESTATAL:	\$123,699,320.00		FEDERAL:	\$0.00	


COMPORTAMIENTO DEL EJERCICIO DEL GASTO POR CAPITULO

CAPITULO DEL GASTO	COSTO ANUAL		COSTO TRIMESTRAL					AVANCE ACUM. AL TRIMESTRE EJERCIDO/ANUAL	AVANCE ACUM. AL TRIMESTRE EJERCIDO/ANUAL			
	APROBADO	MODIFICADO	APROBADO	MODIFICADO	COMPROMETIDO	DEVENGADO	EJERCIDO			PAGADO	DESVIACIÓN	EJERCIDO ACUM. AL TRIMESTRE
4000	\$123,699,320.00	\$123,699,320.00	\$31,614,126.00	\$31,614,126.00	\$28,791,851.00	\$28,791,851.00	\$28,791,851.00	\$28,791,851.00	-\$2,822,275.00	\$82,256,870.00	66.50 %	66.50 %

TOTALES:	\$123,699,320.00	\$123,699,320.00	\$31,614,126.00	\$31,614,126.00	\$28,791,851.00	\$28,791,851.00	\$28,791,851.00	\$28,791,851.00	-\$2,822,275.00	\$82,256,870.00	66.50 %	66.50 %
----------	------------------	------------------	-----------------	-----------------	-----------------	-----------------	-----------------	-----------------	-----------------	-----------------	---------	---------

Coordinador Administrativo
LAF. MARCO ANTONIO GARAY AGUILAR

Titular de la Dependencia y/o Entidad
DR. FERNANDO JOSE SANDOVAL CASTELLANOS




Reporte de Avance Físico-Financiero por Programa Presupuestario

RAMO:	28 ORGANISMOS PÚBLICOS DESCENTRALIZADOS		TRIMESTRE:	Julio - Septiembre	
ESTRUCTURA PROGRAMÁTICA					
PROGRAMA PRESUPUESTARIO:	087 Programa de Educación Media Superior, Superior y de Posgrado		EJE ESTRATÉGICO:	3 APROVECHAMIENTO DE LA RIQUEZA	
			INFRAESTRUCTURA:	OPERATIVO:	X
			MONTO DEL ORIGEN DE LOS RECURSOS FONDO Y FUENTE DE FINANCIAMIENTO		
ESTATAL:	\$123,699,320.00		FEDERAL:	\$0.00	
ALINEACIÓN FED					

COMPONENTE	INFORMACIÓN GENERAL		COSTO ANUAL				COSTO TRIMESTRAL			AVANCE ACUM. AL TRIMESTRE EJERCIDO / MODIFICADO ANUAL	AVANCE ACUM. AL TRIMESTRE EJERCIDO / MODIFICADO ANUAL		
	UNIDAD PRESUPUESTAL	ACTIVIDAD	APROBADO	MODIFICADO	APROBADO	MODIFICADO	COMPROMETIDO	DEVENGADO	EJERCIDO			PAGADO	DESVIACIÓN
0200 Vinculación con los sectores productivos, educativos y sociales													
15 INSTITUTO CAMPECHANO													
0428 Establecimiento de Convenios con el sector productivo													
			\$1,042,349.00		\$260,719.00	\$260,719.00		\$148,988.00	\$148,988.00	\$148,988.00	-\$111,731.00	\$497,652.00	47.74 %
0285 Servicios educativos para media superior, superior y posgrado brindados													
15 INSTITUTO CAMPECHANO													
0618 Otorgar programas de estudios acreditados													
			\$3,045,506.00		\$752,495.00	\$752,495.00		\$656,556.00	\$656,556.00	\$656,556.00	-\$95,939.00	\$1,821,286.00	59.80 %
0642 Mantenimiento y equipamiento de espacios educativos del nivel medio superior y superior													
			\$13,381,921.00		\$3,294,124.00	\$3,294,124.00		\$3,419,507.00	\$3,419,507.00	\$3,419,507.00	\$125,983.00	\$9,600,832.00	71.74 %
0619 Servicio de consulta de acceso bibliográfico													
			\$9,831,155.00		\$2,428,147.00	\$2,428,147.00		\$2,062,303.00	\$2,062,303.00	\$2,062,303.00	-\$365,844.00	\$6,079,563.00	61.84 %
0416 Profesionalización de la planta docente y personal administrativo													
			\$27,300,931.00		\$6,735,485.00	\$6,735,485.00		\$6,287,354.00	\$6,287,354.00	\$6,287,354.00	-\$448,131.00	\$17,999,333.00	65.93 %
TOTALES													

Coordinador Administrativo
LAF. MARCO ANTONIO GARAY AGUILAR

Titular de la Dependencia y/o Entidad
DR. FERNANDO JOSE SANDOVAL CASTELLANOS




REPORTE DE AVANCE FÍSICO-FINANCIERO POR PROGRAMA PRESUPUESTARIO

RAMO:	28 ORGANISMOS PÚBLICOS DESCENTRALIZADOS	TRIMESTRE:	Julio - Septiembre
ESTRUCTURA PROGRAMÁTICA			
PROGRAMA PRESUPUESTARIO:	087 Programa de Educación Media Superior, Superior y de Posgrado	EJE ESTRATÉGICO:	3 APROVECHAMIENTO DE LA RIQUEZA
	OPERATIVO: X	INFRAESTRUCTURA:	ESTRATÉGICO: X
MONTO DEL ORIGEN DE LOS RECURSOS: FONDO Y FUENTE DE FINANCIAMIENTO			
ESTATAL:	\$123,699,320.00	FEDERAL:	\$0.00

COMPONENTE	INFORMACIÓN GENERAL		COSTO ANUAL				COSTO TRIMESTRAL				AVANCE ACUM. AL TRIMESTRE EJERCIDO / MODIFICADO ANUAL	AVANCE ACUM. AL TRIMESTRE EJERCIDO / MODIFICADO ANUAL	
	UNIDAD PRESUPUESTAL	ACTIVIDAD	APROBADO	MODIFICADO	APROBADO	MODIFICADO	COMPROMETIDO	DEVENGADO	EJERCIDO	PAGADO			DESVIACIÓN
0267 Investigación científica integral impulsada	0419 Acompañamiento del alumno en su formación académica (deporte, cultura, asesorías y laborías)		\$52,140,750.00	\$52,140,750.00	\$13,957,915.00	\$13,957,915.00	\$11,977,373.00	\$11,977,373.00	\$11,977,373.00	\$11,977,373.00	-\$1,980,542.00	\$34,425,717.00	66.02 %
15 INSTITUTO CAMPECHEANO			\$32,216,704.00	\$32,216,704.00	\$7,949,259.00	\$7,949,259.00	\$8,319,173.00	\$8,319,173.00	\$8,319,173.00	\$8,319,173.00	\$369,914.00	\$23,180,841.00	71.95 %
0296 Formación integral de investigadores			\$5,099,276.00	\$5,099,276.00	\$1,259,466.00	\$1,259,466.00	\$944,219.00	\$944,219.00	\$944,219.00	\$944,219.00	-\$314,247.00	\$2,874,590.00	56.37 %
0623 Realización y difusión de proyectos de investigación			\$6,941,659.00	\$6,941,659.00	\$1,713,001.00	\$1,713,001.00	\$1,263,732.00	\$1,263,732.00	\$1,263,732.00	\$1,263,732.00	-\$449,269.00	\$3,776,689.00	54.41 %
TOTALES			\$123,699,320.00	\$123,699,320.00	\$31,614,126.00	\$31,614,126.00	\$28,791,851.00	\$28,791,851.00	\$28,791,851.00	\$28,791,851.00	-\$2,822,275.00	\$82,256,970.00	66.50 %

Cofundador Administrativo
LAF. MARCO ANTONIO GARAY AGUILAR

Titular de la Dependencia y/o Entidad
DR. FERNANDO JOSE SANDOVAL CASTELLANOS



REPORTE DE AVANCE FÍSICO-FINANCIERO POR PROGRAMA PRESUPUESTARIO

RAMO:	28 ORGANISMOS PÚBLICOS DESCENTRALIZADOS	TRIMESTRE:	Julio - Septiembre
ESTRUCTURA PROGRAMÁTICA			
PROGRAMA PRESUPUESTARIO:	087 Programa de Educación Media Superior, Superior y de Posgrado	EJE ESTRATÉGICO:	3 APROVECHAMIENTO DE LA RIQUEZA
	OPERATIVO: <input checked="" type="checkbox"/>	INFRAESTRUCTURA:	ESTRATÉGICO: <input checked="" type="checkbox"/>
ESTATAL:	\$123,699,320.00	MONTO DEL ORIGEN DE LOS RECURSOS: FONDO Y FUENTE DE FINANCIAMIENTO	
		FEDERAL:	\$0.00

COMPONENTE	INFORMACIÓN GENERAL		UNIDAD DE MEDIDA	META ANUAL				AVANCE ACUM. AL TRIMESTRE ALCANZADA / ANUAL MODIFICADO						
	ACTIVIDAD	UNIDAD PRESUPUESTAL		PROGRAMADA	MODIFICADA	ACUMULABLE	VALOR INICIAL		PROGRAMADA	MODIFICADA	ALCANZADA	DESVIACIÓN		
0200 Vinculación con los sectores productivos, educativos y sociales	AVANCE FINANCIERO (COMPORTAMIENTO DEL AVANCE DE LAS METAS POR ACTIVIDAD)													
0428 Establecimiento de Convenios con el sector productivo	15 INSTITUTO CAMPECHANO													
			181 Convenio	16.00		16.00	Si	10.00	4.00	4.00	4.00	0.00	12.00	75.00 %
0265 Servicios educativos para media superior, superior y posgrado brindados	15 INSTITUTO CAMPECHANO													
0518 Otorgar programas de estudios acreditados			275 Evaluación	4.00		4.00	SI	8.00	0.00	0.00	0.00	0.00	0.00	0.00 %
0642 Mantenimiento y equipamiento de espacios educativos del nivel medio superior y superior	15 INSTITUTO CAMPECHANO													
TOTALES				20.00		20.00		4.00	4.00	4.00	4.00	0.00	12.00	60.00 %

Coordinador Administrativo
LAF. MARCO ANTONIO GARAY AGUILAR

Titular de la Dependencia y/o Entidad
DR. FERNANDO JOSE SANDOVAL CASTELLANOS




Reporte de Avance Físico-Financiero por Programa Presupuestario

RAMO:		28 ORGANISMOS PÚBLICOS DESCENTRALIZADOS		TRIMESTRE:	Julio - Septiembre		
ESTRUCTURA PROGRAMÁTICA							
PROGRAMA PRESUPUESTARIO:		087 Programa de Educación Media Superior, Superior y de Posgrado		EJE ESTRATÉGICO:			3 APROVECHAMIENTO DE LA RIQUEZA
OPERATIVO:		X	OPERATIVO:	X		ESTRATÉGICO:	X
ESTATAL:		\$123,699,320.00		FEDERAL:		\$0.00	
MONTO DEL ORIGEN DE LOS RECURSOS: FONDO Y FUENTE DE FINANCIAMIENTO							INSTITUCIONAL:

COMPONENTE	INFORMACIÓN GENERAL		UNIDAD DE MEDIDA	META ANUAL			META TRIMESTRAL			AVANCE ACUM. AL TRIMESTRE ALCANZADA / ANUAL MODIFICADO	
	ACTIVIDAD	UNIDAD PRESUPUESTAL		PROGRAMADA	MODIFICADA	ACUMULABLE	PROGRAMADA	MODIFICADA	ALCANZADA		DESVIACIÓN
15 INSTITUTO CAMPECHANO											
0619 Servicio de consulta de acervo bibliográfico		379 Mantenimiento	590.00	590.00	SI	837.00	0.00	0.00	0.00	299.00	45.59 %
15 INSTITUTO CAMPECHANO											
0416 Profesionalización de la planta docente y personal administrativo		173 Consulta	34885.00	34885.00	SI	36921.00	0.00	0.00	0.00	6.00	0.00 %
15 INSTITUTO CAMPECHANO											
0419 Acompañamiento del alumno en su formación académica (deporte, cultura, asesorías y tutorías)		12 Actualización	300.00	300.00	SI	590.00	0.00	0.00	0.00	150.00	50.00 %
TOTALES				35795.00		35795.00	4.00	4.00	4.00	431.00	1.20 %

Coordinador Administrativo
LAF. MARCO ANTONIO GARAY AGUILAR

Titular de la Dependencia y/o Entidad
DR. FERNANDO JOSE SANDOVAL CASTELLANOS



Reporte de Avance Físico-Financiero por Programa Presupuestario

RAMO:	28 ORGANISMOS PÚBLICOS DESCENTRALIZADOS		TRIMESTRE:	Julio - Septiembre	
ESTRUCTURA PROGRAMÁTICA					
PROGRAMA PRESUPUESTARIO:	087 Programa de Educación Media Superior, Superior y de Posgrado		EJE ESTRATÉGICO:	3 APROVECHAMIENTO DE LA RIQUEZA	
			INFRAESTRUCTURA:	OPERATIVO:	INSTITUCIONAL:
				X	
			MONTO DEL ORIGEN DE LOS RECURSOS, FONDO Y FUENTE DE FINANCIAMIENTO		
ESTATAL:	\$123,699,320.00		FEDERAL:	\$0.00	

COMPORTAMIENTO DE LA COBERTURA DE LOS BENEFICIARIOS

TIPO DE BENEFICIARIO	POBLACIÓN		META ANUAL	ALCANZADO	ACUMULADO ALCANZADO AL TRIMESTRE	AVANCE ALCANZADO	REGIÓN	ZONA		SEXO		INFORMACIÓN COMPLEMENTARIA O JUSTIFICACIÓN DE OBSERVACIONES
	TOTAL	OBJETIVO						URBANA	RURAL	HOMBRE	MUJER	
17 ALUMNOS	2,466	2,319	2,319	2,319	2,319	100.00 %	E Todo el estado	2,319	0	928	1,391	
17 ALUMNOS	2,466	2,319	2,319	2,319	2,319	100.00 %	E Todo el estado	2,319	0	928	1,391	
42 PERSONAL ADMINISTRATIVO	419	200	200	0	100	50.00 %	E Todo el estado	200	0	80	120	LA META PARA ESTE INDICADOR SE ALCANZARÁ HASTA EL CUARTO TRIMESTRE DEL 2016.
24 DOCENTES	181	100	100	0	50	50.00 %	E Todo el estado	100	0	40	60	B.1.1 LA META PARA ESTE INDICADOR SE ALCANZARÁ HASTA EL CUARTO TRIMESTRE DEL 2016.
TOTALES	5,532	4,938	4,938	4,638	4,788	96.96 %		4,938	0	1,976	2,962	

Cordinador Administrativo
LAF. MARCO ANTONIO GARAY AGUILAR

Titular de la Dependencia y/o Entidad
DR. FERNANDO JOSE SANDOVAL CASTELLANOS



GOBIERNO DEL ESTADO DE CAMPECHE



Ficha Técnica

Datos de Identificación del Programa Presupuestario (PP)

Ramo Administrativo: 28 ORGANISMOS PÚBLICOS DESCENTRALIZADOS

Unidad Responsable del PP :

15 INSTITUTO CAMPECHANO

Otros Ramos Administrativos que Intervienen:

Tipo de PP: Estratégico

Denominación de PP: 087 Programa de Educación Media Superior, Superior y de Posgrado

Alineación al Programa Sectorial

Nombre del Programa Sectorial:

Coordinadora Sectorial: N/A

Secretario Técnico: N/A

Secretario Ejecutivo: N/A

Objetivo Estratégico del Programa Sectorial: N/A

Estrategia del Programa Sectorial: N/A

línea de Acción del Programa Sectorial: N/A

Objetivo Estratégico de la Dependencia o Entidad: Formar profesionales proporcionándoles una educación integral, con sentido humanístico y comprometido con el entorno social

Matriz de Indicador para Resultados

Resumen Narrativo: Realización y difusión de proyectos de investigación

Indicador

Datos de Identificación del Indicador

Orden	Formula	Tipo de Indicador
C1045.A1279	No aplica	GESTION
Dimension del Indicador	Desagregación Geografica	Tipo de valor de la Meta
Eficacia	ESTATAL	GESTIÓN
Definición del Indicador	Nombre del Indicador	Unidad de Medida
FORTALECIMIENTO DE LA INNOVACIÓN Y QUEHACER CIENTIFICO	0440 Número de publicaciones científicas aprobadas y/o publicadas	520 Publicación
		Frecuencia de Medición: ANUAL

Transversalidad

Enfoque de Transversalidad: ENFOQUE DE GENERO

Hombre: 7552

Mujer: 11326

Total: 18878

Características del Indicador

Características	Calificación	Justificación
1 Adecuada	Cumple	PORQUE NOS PERMITE OBTENER LOS ELEMENTOS NECESARIOS PARA PODER DETERMINAR NUESTRO PORCENTAJE
2 Aporte Marginal	Cumple	PORQUE ME PERMITE OBTENER UNA TASA O PORCENTAJE DE REPRESENTACIÓN DEL INDICADOR
3 Claridad	Cumple	PORQUE ES ENTENDIBLE POR CUALQUIER TIPO DE USUARIO
4 Comparabilidad	Cumple	PORQUE LOS ELEMENTOS COMPARABLES SON ESTABLES EN EL TIEMPO
5 Economía	Cumple	PORQUE PARA LA OBTENCION DE LA INFORMACIÓN GENERA UN COSTO NO SIGNIFICATIVO
6 Factibilidad	Cumple	PORQUE LOS PROCESOS DE TRABAJO GENERAN LOS INSUMOS INFORMATIVOS
7 Independencia	Cumple	PORQUE SE CONSTITUYO EN FORMA LIBRE Y SIN PRESION POLITICA
8 Monitoriable	Cumple	PORQUE LOS ELEMENTOS PRESENTADOS SON SUFICIENTES Y COMPETENTES PARA SU COMPROBACION
9 Oportunidad	Cumple	PORQUE LOS INDICADORES ESTAN EN TIEMPO Y LUGAR EXACTOS PARA LA EMISION DE UN JUICIO PROFESIONAL
10 Relevancia	Cumple	PORQUE EL RESULTADO QUE OFRECE Y LOS ELEMENTOS INTEGRADOS PARA SU MEDICION SON REALES, IMPORTANTES Y COMPETENTES PARA SU USO
11 Sintéticos	Cumple	PORQUE TAN SOLO LA APLICACION DE UNA MUESTRA DEL INDICADOR, DA RAZON DE NUESTRO SISTEMA
12 Soportados Metodológicos	Cumple	PORQUE SU FUNDAMENTO ESTA ESPECIALIZADO
13 Validez	Cumple	PORQUE EL JUICIO QUE SE OBTIENE DE ESTE INDICADOR MIDE Y JUSTIFICA EL OBJETIVO POR QUE FUE CREADO.

Contacto del Indicador

Nombre: JOSÉ ELIAS

Apellido Paterno: ESTRADA

Apellido Materno: MEDINA

Determinación de Metas-Viabilidad de la Meta

Metas Acumulable: No

Comportamiento del Indicador: Ascendente

Factibilidad de la Meta: Media

Justificación de la Factibilidad: ESTO ES POSIBLE GRACIAS A LA GRAN DEMANDA DE LA OFERTA EDUCATIVA QUE NOS PERMITE CONTRIBUIR AL MEJORAMIENTO DE NUESTROS CENTROS EDUCATIVOS PERO SU FUNCION ESTA DADA POR EL PRESUPUESTO ASINADO A ESTA PARTIDA

Linea Base

Año	Indicador	Numerador	Denominador	Periodo
2015	0	0	0	N/A

Justificación de la Linea Base:N/A

Parametro de Semaforización

Tipo de valor: Porcentual

Umbral Verde: Más de 75

Umbral Amarillo: 68 a 75

Umbral Rojo: Menos de 68

Meta Sexenal

Año	Indicador	Numerador	Denominador	Periodo
0	0	0	0	0

Metas Intermedias

Año	Indicador	Numerador	Denominador	Periodo
0	0	1	1	1

Metas Ciclo Presupuestario

Periodo	Indicador	Numerador	Denominador	Periodo
Periodo 1	83	83	0	OCTUBRE-DICIEMBRE

Características de las variables

Números de Variables: 1

Nombre

Número de publicaciones científicas aprobadas y/o publicadas

Descripción de la Variable

Esta variable dependerá del presupuesto asignado a este indicador, así como de la planeación realizada para su presupuestación

Unidad de medida

Publicación

Medios de Verificación

WWW.UNACAR.MX WWW.UNACAM.MX WWW.ICENLINEA.EDU.MX

Desagregación Geográfica

ESTATAL

Frecuencia

anual

Metodo de recopilación de Datos Dirección general de estudios de posgrado e investigación y centros de investigación de la UAC.. Departamento de fomento editorial de la UNACAR, coordinación ,de investigación, cultura y posgrado del I.C.

Fecha de Disponibilidad de la información octubre-diciembre 2016

Referencias Adicionales

Referencia Internacional

N/A

Referencia Nacional

N/A

Comentario Técnico

N/A

Series Estadísticas

Ciclo

N/A

Valor

0

Periodo

N/A

Avances de Metas del Indicador

Trimestre	Variable 1	Variable 2	Variable 3	Variable 4	Variable 5	Meta Anual	Periodo
1	0	0	0	0	0	83	ENERO-MARZO
2	0	0	0	0	0	83	ABRIL-JUNIO
3	0	0	0	0	0	83	JULIO-SEPTIEMBRE

MTR. XICOTENCA I SAHAGÚN ARCILA
DIRECTOR GENERAL DE ESTUDIOS DE POSGRADO E INVESTIGACIÓN

DR. FERNANDO JOSÉ SANDOVAL CASTELLANOS
Escriba Nombre del Titular de la Dependencia y/o Entidad



GOBIERNO DEL ESTADO DE CAMPECHE



Ficha Técnica

Datos de Identificación del Programa Presupuestario (PP)

Ramo Administrativo: 28 ORGANISMOS PÚBLICOS DESCENTRALIZADOS

Unidad Responsable del PP :

15 INSTITUTO CAMPECHANO

Otros Ramos Administrativos que Intervienen:

Tipo de PP: Estratégico

Denominación de PP: 087 Programa de Educación Media Superior, Superior y de Posgrado

Alineación al Programa Sectorial

Nombre del Programa Sectorial:

Coordinadora Sectorial: No Aplica

Secretario Técnico: No Aplica

Secretario Ejecutivo: No Aplica

Objetivo Estratégico del Programa Sectorial: No Aplica

Estrategia del Programa Sectorial: No Aplica

línea de Acción del Programa Sectorial: No Aplica

Objetivo Estratégico de la Dependencia o Entidad: Formar profesionales proporcionándoles una educación integral, con sentido humanístico y comprometido con el entorno social

Matriz de Indicador para Resultados

Resumen Narrativo: Formación integral de investigadores

Indicador

Datos de Identificación del Indicador

Orden	Formula	Tipo de Indicador
C1045.A1819	(Número de maestros con posgrado/Total de la plantilla global docente)x100	GESTION
Dimensión del Indicador	Desagregación Geográfica	Tipo de valor de la Meta
Eficacia	Estatal	RELATIVO
Definición del Indicador	Nombre del Indicador	Unidad de Medida
fortalecimiento de la actualización y capacitación docente	0439 Porcentaje de maestros con posgrado con relación a la planta docente	489 Por ciento
		Frecuencia de Medición:ANUAL

Transversalidad

Enfoque de Transversalidad: ENFOQUE DE GENERO

Hombre:7552

Mujer:11326

Total:18878

Características del Indicador

Características	Calificación	Justificación
1 Adecuada	Cumple	PORQUE NOS PERMITE OBTENER LOS ELEMNTOS
2 Aporte Marginal	Cumple	PORQUE ME PERMITE OBTENER UNA TASA O PORCENTAJE DE REPRESENTACIÓN DEL INDICADOR
3 Claridad	Cumple	PORQUE ES ENTENDIBLE POR CUALQUIER TIPO DE USUARIO
4 Comparabilidad	Cumple	PORQUE LOS ELEMENTOS COMPARABLES SON ESTABLES EN EL TIEMPO
5 Economía	Cumple	PORQUE PARA LA OBTENCIÓN DE LA INFORMACION GENERA UN COSTO NO SIGNIFICATIVO
6 Factibilidad	Cumple	PORQUE LOS PROCESOS DE TRABAJO GENERAN LOS INSUMOS INFORMATIVOS.
7 Independencia	Cumple	PORQUE SE CONSTITUYO EN FORMA LIBRE Y SIN PRESION POLITICA
8 Monitoriable	Cumple	PORQUE LOS ELEMENTOS PRESENTADOS SON SUFICIENTES Y COMPETENTES PARA SU COMPROBACION
9 Oportunidad	Cumple	PORQUE LOS INDICADORES ESTAN EN TIEMPO Y LUGAR EXACTOS PARA LA EMISION DE UN JUICIO PROFESIONAL
10 Relevancia	Cumple	PORQUE EL RESULTADO QUE OFRECE Y LOS ELEMENTOS INTEGRADOS PARA SU MEDICION SON REALES,IMPORTANTES Y COMPETENTES PARA SU USO.
11 Sintéticos	Cumple	PORQUE TAN SOLO LA APLICACIÓN DE UNA MUESTRA DEL INDICADOR,DA RAZON DE NUESTRO SISTEMA
12 Soportados Metodológicos	Cumple	PORQUE SU FUNDAMENTO ESTA ESPECIALIZADO
13 Validez	Cumple	PORQUE EL JUICIO QUE SE OBTIENE DE ESTE INDICADOR MIDE Y JUSTIFICA EL OBJETIVO POR EL QUE FUE CREADO

Contacto del Indicador

Nombre:jose elias

Apellido Paterno:astrada

Apellido Materno:medina

Area:tesoreria

Puesto:tesorero

Correo Electronico:estrada.1789@hotmail.com

Lada:981

9818160108

Ext.:135

Determinación de Metas-Viabilidad de la Meta

Metas Acumulable: No

Comportamiento del Indicador: Ascendente

Factibilidad de la Meta: Alta

Justificación de la Factibilidad: STO ES POSIBLE GRACIAS A LA GRAN DEMANDA DE LA OFERTA EDUCATIVA QUE NOS PERMITE CONTRIBUIR AL MEJORAMIENTO DE NUESTROS CENTROS EDUCATIVOS PERO SU FUNCION ESTA DADA POR EL PRESUPUESTO ASINADO A ESTA PARTIDA

Linea Base

Año	Indicador	Numerador	Denominador	Periodo
0	0	0	0	n/a

Justificación de la Linea Base:n/a

Parametro de Semafización

Tipo de valor: Porcentual

Umbral Verde:Mayor de 35%

Umbral Amarillo: 25% a 35%

Umbral Rojo:Menos de 25%

Meta Sexenal

Año	Indicador	Numerador	Denominador	Periodo
0	0	0	0	0

Metas Intermedias

Año	Indicador	Numerador	Denominador	Periodo
0	0	1	1	1

Metas Ciclo Presupuestario

Periodo	Indicador	Numerador	Denominador	Periodo
Periodo 1	40	545	1371	oct-dic. 2016

Características de las variables

Números de Variables: 2

Nombre

numero de maestros con posgrado

Descripción de la Variable

ESTA VARIABLE DEPENDERA DEL PRESUPUESTO ASIGNADO A ESTA PARTIDA ASI COMO DE LA PLANEACION REALIZADA PARA SU PRESUPUESTACION

Unidad de medida

Por ciento

Medios de Verificación

www.unacar.mx www.uacam.mx www.instcamp.edu.mx

Desagregación Geográfica

estatal

Frecuencia

anual

Metodo de recopilación de Datos direc. de recursos humanos del i.c direc. general de investigación y posgrado de la unucar, direc. general de planeacion y calidad, facultades escuelas y centros de la uac.

Fecha de Disponibilidad de la información oct-dic. 2016

Nombre

TOTAL DE LA PLANTILLA GLOBAL DOCENTE

Descripción de la Variable

ESTA VARIABLE DEPENDERA DEL PRESUPUESTO ASIGNADO A ESTA PARTIDA ASI COMO DE LA PLANEACION REALIZADA PARA SU PRESUPUESTACION

Unidad de medida

Por ciento

Medios de Verificación

www.unacar.mx www.uacam.mx www.instcamp.edu.mx

Desagregación Geográfica

estatal

Frecuencia

anual

Metodo de recopilación de Datos direc. de recursos humanos del i.c direc. general de investigación y posgrado de la unucar, direc. general de planeacion y calidad, facultades escuelas y centros de la uac.

Fecha de Disponibilidad de la información oct-dic. 2016

Referencias Adicionales

Referencia Internacional

n/a

Referencia Nacional

n/a

Comentario Técnico

n/a

Series Estadísticas

Ciclo	Valor	Periodo
0	0	0

Avances de Metas del Indicador

Trimestre	Variable 1	Variable 2	Variable 3	Variable 4	Variable 5	Meta Anual	Periodo
1	0	0	0	0	0	545	ENERO-MARZO
2	0	0	0	0	0	545	ABRIL-JUNIO
3	0	0	0	0	0	545	JULIO-SEPTIEMBRE

MTR. XICOTENCALY SAHAQUN ARCILA

DIRECTOR GENERAL DE ESTUDIOS DE POSGRADO E INVESTIGACIÓN

DR. FERNANDO JOSÉ SANDOVAL CASTELLANOS

Escriba Nombre del Titular de la Dependencia y/o Entidad

Ficha Técnica

Datos de Identificación del Programa Presupuestario (PP)

Ramo Administrativo: 28 ORGANISMOS PÚBLICOS DESCENTRALIZADOS

Unidad Responsable del PP :

15 INSTITUTO CAMPECHANO

Otros Ramos Administrativos que Intervienen:

Tipo de PP: Estratégico

Denominación de PP: 087 Programa de Educación Media Superior, Superior y de Posgrado

Alineación al Programa Sectorial

Nombre del Programa Sectorial:

Coordinadora Sectorial: N/A

Secretario Técnico: N/A

Secretario Ejecutivo: N/A

Objetivo Estratégico del Programa Sectorial: N/A

Estrategia del Programa Sectorial: N/A

línea de Acción del Programa Sectorial: N/A

Objetivo Estratégico de la Dependencia o Entidad: Formar profesionales proporcionándoles una educación integral, con sentido humanístico y comprometido con el entorno social

Matriz de Indicador para Resultados

Resumen Narrativo: Servicio de consulta de acervo bibliográfico

Indicador

Datos de Identificación del Indicador

Orden	Formula	Tipo de Indicador
C1019.A1270	Número de libros en existencia en las bibliotecas/Número total de estudiantes	GESTIÓN
Dimension del Indicador	Desagregación Geografica	Tipo de valor de la Meta
Eficacia	ESTATAL	GESTIÓN
Definición del Indicador	Nombre del indicador	Unidad de Medida
MEJORA LOS SERVICIOS EDUCATIVOS PARA LOS ESTUDIANTES.	0954 Promedio de libros por alumno	363 Libro
		Frecuencia de Medición:ANUAL

Transversalidad

Enfoque de Transversalidad: ENFOQUE DE GENERO

Hombre:7552

Mujer:11326

Total:18878

Características del Indicador

Características	Calificación	Justificación
1 Adecuada	Cumple	PORQUE NOS PERMITE OBTENER LOS ELEMENTOS NECESARIOS PARA PODER DETERMINAR NUESTRO PORCENTAJE
2 Aporte Marginal	Cumple	PORQUE NOS PERMITE OBTENER UNA TASA O PORCENTAJE DE REPRESENTACIÓN DEL INDICADOR.
3 Claridad	Cumple	PORQUE ES ENTENDIBLE POR CUALQUIER TIPO DE USUARIO.
4 Comparabilidad	Cumple	PORQUE LOS ELEMENTOS COMPARABLES SON ESTABLES EN EL TIEMPO.
5 Economía	Cumple	PORQUE PARA LA OBTENCIÓN DE LA INFORMACIÓN GENERA UN COSTO NO SIGNIFICATIVO.
6 Factibilidad	Cumple	PORQUE LOS PROCESOS DE TRABAJO GENERAN LOS INSUMOS INFORMATIVOS.
7 Independencia	Cumple	PORQUE SE CONSTITUYO EN FORMA LIBRE Y SIN PRESIÓN POLÍTICA.
8 Monitoriable	Cumple	PORQUE LOS ELEMENTOS PRESENTADOS SON INSUFICIENTES Y COMPETENTES PARA SU COMPROBACION.
9 Oportunidad	Cumple	PORQUE LOS INDICADORES ESTAN EN TIEMPO Y LUGAR EXACTOS PARA LA EMISION DE UN JUICIO PROFESIONAL.
10 Relevancia	Cumple	PORQUE EL RESULTADO QUE OFRECE Y LOS ELEMENTOS INTEGRADOS PARA SU MEDICION SON REALES, IMPORTANTES Y COMPETENTES PARA SU USO.
11 Sinteticos	Cumple	PORQUE TAN SOLO LA APLICACION DE UNA MUESTRA DEL INDICADOR, DA RAZON DE NUESTRO SISTEMA.
12 Soportados Metodologicos	Cumple	PORQUE SU FUNDAMENTO ESTA ESPECIALIZADO.
13 Validez	Cumple	PORQUE EL JUICIO QUE SE OBTIENE DE ESTE INDICADOR MIDE Y JUSTIFICA EL OBJETIVO POR EL QUE FUE CREADO

Contacto del Indicador

Nombre: JOSÉ ELIAS

Apellido Paterno: ESTRADA

Apellido Materno: MEDINA

Determinación de Metas-Viabilidad de la Meta

Metas Acumulable: No

Comportamiento del Indicador: Ascendente

Factibilidad de la Meta: Alta

Justificación de la Factibilidad: ESTO ES POSIBLE GRACIAS A LA GRAN DEMANDA DE LA OFERTA EDUCATIVA QUE NOS PERMITE CONTRIBUIR AL MEJORAMIENTO DE NUESTROS CENTROS EDUCATIVOS PERO SU FUNCIÓN ESTA DADA POR EL PRESUPUESTO ASIGNADO A ESTA PARTIDA.

Linea Base

Año	Indicador	Numerador	Denominador	Periodo
2016	0	0	0	N/A

Justificación de la Linea Base: SE OBTENDRÁ LA MEDICIÓN LA FINAL DEL PERIODO QUE CORRESPONDE A OCTUBRE-DICIEMBRE DEL 2016.

Parametro de Semafización

Tipo de valor: Absoluto

Umbral Verde: Más de 11

Umbral Amarillo: 9 a 11

Umbral Rojo: Menos de 9

Meta Sexenal

Año	Indicador	Numerador	Denominador	Periodo
0	0	0	0	0

Metas Intermedias

Año	Indicador	Numerador	Denominador	Periodo
0	0	1	1	1

Metas Ciclo Presupuestario

Periodo	Indicador	Numerador	Denominador	Periodo
Periodo 1	12	225629	18878	OCTUBRE-DICIEMBRE 2016

Características de las variables

Números de Variables: 2

Nombre

NUMERO DE LIBROS EN EXISTENCIA EN LAS BIBLIOTECAS

Descripción de la Variable

ESTA VARIABLE DEPENDERÁ DEL PRESUPUESTO ASIGNADO A ESTA PARTIDA, ASI COMO DE LA PLANEACIÓN REALIZADA PARA SU PRESUPUESTACIÓN.

Unidad de medida

Libro

Medios de Verificación

www.unacam.mx ; www.unacar.mx ; icenlinea.edu.mx

Desagregación Geográfica

ESTATAL

Frecuencia

ANUAL

Metodo de recopilación de Datos BIBLIOTECAS DEL IC.; COORDINACION DE BIBLIOTECAS DE LA UAC; DIRECCIÓN DE BIBLIOTECAS DE LA UNACAR

Fecha de Disponibilidad de la información OCTUBRE-DICIEMBRE 2016

Nombre

NUMERO TOTAL DE ESTUDANTES

Descripción de la Variable

ESTA VARIABLE DEPENDERA DEL PRESUPUESTO ASIGNADO A ESTA PARTIDA, ASI COMO DE LA PLANEACIÓN REALIZADA PARA SU PRESUPUESTACIÓN

Unidad de medida

Libro

Medios de Verificación

www.unacam.mx; www.unacr.mx; www.icenlinea.edu.mx

Desagregación Geográfica

ESTATL

Frecuencia

ANUAL

Metodo de recopilación de Datos BIBLIOTECAS DEL IC.; COORDINACION DE BIBLIOTECAS DE LA UAC; DIRECCION DE BIBLIOTECAS DE LA UNACAR

Fecha de Disponibilidad de la información OCTUBRE-DICIEMBRE 2016

Referencias Adicionales

Referencia Internacional

N/A

Referencia Nacional

N/A

Comentario Tecnico

N/A

Series Estadísticas

Ciclo	Valor	Periodo
N/A	0	N/A

Avances de Metas del Indicador

Trimestre	Variable 1	Variable 2	Variable 3	Variable 4	Variable 5	Meta Anual	Periodo
1	0	0	0	0	0	225629	ENERO-MARZO
2	0	0	0	0	0	225629	ABRIL-JUNIO
3	0	0	0	0	0	225629	JULIO-SEPTIEMBRE

LIC. CARIDAD YEMEL HUACAL MENA

COORDINADORA DE BIBLIOTECAS

DR. FERNANDO JOSE SANDOVAL CASTELLANOS

Escriba Nombre del Titular de la Dependencia y/o Entidad



Ficha Técnica

Datos de Identificación del Programa
Presupuestario (PP)

Ramo Administrativo: 28 ORGANISMOS PÚBLICOS DESCENTRALIZADOS

Unidad Responsable del PP :

15 INSTITUTO CAMPECHANO

Otros Ramos Administrativos que Intervienen:

Tipo de PP: Estratégico

Denominación de PP: 087 Programa de Educación Media Superior, Superior y de Posgrado

Alineación al Programa Sectorial

Nombre del Programa Sectorial:

Coordinadora Sectorial: N/A

Secretario Técnico: N/A

Secretario Ejecutivo: N/A

Objetivo Estratégico del Programa Sectorial: N/A

Estrategia del Programa Sectorial: N/A

línea de Acción del Programa Sectorial: N/A

Objetivo Estratégico de la Dependencia o Entidad: Formar profesionales proporcionándoles una educación integral, con sentido humanístico y comprometido con el entorno social

Matriz de Indicador para Resultados

Resumen Narrativo: Establecimiento de Convenios con el sector productivo

Indicador

Datos de Identificación del Indicador

Orden	Formula	Tipo de Indicador
C1047.A1262	(Total de convenios celebrados con el sector productivo/Total de convenios programados con el sector productivo)x100	GESTION
Dimension del Indicador	Desagregación Geografica	Tipo de valor de la Meta
Eficacia	Estatal	RELATIVO
Definición del Indicador	Nombre del Indicador	Unidad de Medida
Fortalecimiento de la vinculación empresa-escuela	0441 Porcentaje de convenios celebrados con el sector productivo con relación a los programados	489 Por ciento
		Frecuencia de Medición:ANUAL

Transversalidad

Enfoque de Transversalidad: ENFOQUE DE GENERO

Hombre:7552

Mujer:11326

Total:18878

Características del Indicador

Características	Calificación	Justificación
1 Adecuada	Cumple	PORQUE NOS PERMITE OBTENER LOS ELEMENTOS NECESARIOS PARA PODER DETERMINAR NUESTRO PORCENTAJE
2 Aporte Marginal	Cumple	PORQUE ME PERMITE OBTENER UNA TASA O PORCENTAJE DE PRESENTACIÓN DEL INDICADOR
3 Claridad	Cumple	PORQUE ES ENTENDIBLE POR CUALQUIER TIPO DE USUARIO
4 Comparabilidad	Cumple	PORQUE LOS ELEMENTOS COMPARABLES SON ESTABLES EN EL TIEMPO
5 Economía	Cumple	PORQUE PARA LA OBTENCIÓN DE LA INFORMACIÓN GENERA UN COSTO NO JUSTIFICADO
6 Factibilidad	Cumple	PORQUE LOS PROCESOS DE TRABAJO GENERAN LOS INSUMOS INFORMATIVOS
7 Independencia	Cumple	PORQUE SE CONSTITUYO EN FORMA LIBRE Y SIN PRESION POLITICA
8 Monitoreable	Cumple	PORQUE LOS ELEMENTOS PRESENTADOS SON SUFICIENTES Y COMPETENTES PARA SU COMPROBACION
9 Oportunidad	Cumple	PORQUE LOS INDICADORES ESTAN EN TIEMPO Y LUGAR EXACTO PARA LA EMISION DE UN JUICIO PROFESIONAL
10 Relevancia	Cumple	PORQUE EL RESULTADOS QUE OFRECE Y LOS ELEMENTOS INTEGRADOS PARA SU MEDICION SON REALES, IMPORTANTES Y COMPETENTES PARA SU USO.
11 Sinteticos	Cumple	PORQUE TAN SOLO LA APLICACIÓN DE UNA MUESTRA DEL INDICADOR, DA RAZON DE NUESTRO SISTEMA.
12 Soportados Metodologicos	Cumple	PORQUE SU FUNDAMENTO ESTA ESPECIALIZADO
13 Validez	Cumple	PORQUE EL JUICIO QUE SE OBTIENE DE ESTE INDICADOR MIDE Y JUSTIFICA EL OBJETIVO POR EL FUE CREADO.

Contacto del Indicador

Nombre: JOSÉ ELIAS

Apellido Paterno: ESTRADA

Apellido Materno: MEDINA

Area:TESORERIA

Puesto:TESORERO

Correo Electronico:estrada.1789@hotmail.com

Lada:981

9818160188

Ext.:135

Determinación de Metas-Viabilidad de la Meta

Metas Acumulable: No

Comportamiento del Indicador: Regular

Factibilidad de la Meta: Alta

Justificación de la Factibilidad: Esto es posible gracias a la gestión de los convenios celebrados con las empresas del sector productivo.

Linea Base

Año	Indicador	Numerador	Denominador	Periodo
0	0	0	0	N/A

Justificación de la Linea Base: N/A

Parametro de Semaforización

Tipo de valor: Porcentual

Umbral Verde: 85 al 100%

Umbral Amarillo: 75 al 84%

Umbral Rojo: Más del 75%

Meta Sexenal

Año	Indicador	Numerador	Denominador	Periodo
0	0	0	0	N/A

Metas Intermedias

Año	Indicador	Numerador	Denominador	Periodo
0	0	1	1	1

Metas Ciclo Presupuestario

Periodo	Indicador	Numerador	Denominador	Periodo
Periodo 1	100	66	66	OCTUBRE-DICIEMBRE

Características de las variables

Números de Variables: 2

Nombre

Total de convenios celebrados en el sector productivo

Descripción de la Variable

Esta variables dependerá del presupuesto asignado a este indicador, así como de la planeación realizada para su presupuestación.

Unidad de medida

Por ciento

Medios de Verificación

Convenio Firmados

Desagregación Geográfica

Estatal

Frecuencia

anual

Metodo de recopilación de Datos Dirección de Superación Académica e Intercambio Interinstitucional del i.c. coordinación general de vinculación de la unacar, coordinación general de vinculación y extension académica de la uac.

Fecha de Disponibilidad de la información octubre-diciembre 2016

Nombre

TOTAL DE CONVENIOS PROGRAMADOS CON EL SECTOR PRODUCTIVO

Descripción de la Variable

Esta variables dependerá del presupuesto asignado a este indicador, así como de la planeación realizada para su presupuestación.

Unidad de medida

Por ciento

Medios de Verificación

Convenio Firmados

Desagregación Geográfica

ESTATAL

Frecuencia

ANUAL

Metodo de recopilación de Datos Dirección de Superación Académica e Intercambio Interinstitucional del i.c. coordinación general de vinculación de la unacar, coordinación general de vinculación y extension académica de la uac.

Fecha de Disponibilidad de la información octubre-diciembre 2016

Referencias Adicionales

Referencia Internacional

N/A

Referencia Nacional

N/A

Comentario Tecnico

N/A

Series Estadísticas

Ciclo	Valor	Periodo
N/A	0	N/A

Avances de Metas del Indicador

Trimestre	Variable 1	Variable 2	Variable 3	Variable 4	Variable 5	Meta Anual	Periodo
1	0	0	0	0	0	66	ENERO-MARZO
2	0	0	0	0	0	66	ABRIL-JUNIO
3	0	0	0	0	0	66	JULIO-SEPTIEMBRE

MTRA. MARLENE GUADALUPE CÁMERA GÓNGORA

DIRECTORA DE SUPERACIÓN ACADÉMICA E INTERCAMBIO INTERIS

DR. FERNANDO JOSÉ SANDOVAL CASTELLANOS

Escriba Nombre del Titular de la Dependencia y/o Entidad



Ficha Técnica

Datos de Identificación del Programa
Presupuestario (PP)

Ramo Administrativo: 28 ORGANISMOS PÚBLICOS DESCENTRALIZADOS

Unidad Responsable del PP :

15 INSTITUTO CAMPECHANO

Otros Ramos Administrativos que Intervienen:

Tipo de PP: Estratégico

Denominación de PP: 087 Programa de Educación Media Superior, Superior y de Posgrado

Alineación al Programa Sectorial

Nombre del Programa Sectorial:

Coordinadora Sectorial: N/A

Secretario Técnico: N/A

Secretario Ejecutivo: N/A

Objetivo Estratégico del Programa Sectorial: N/A

Estrategia del Programa Sectorial: N/A

línea de Acción del Programa Sectorial: N/A

Objetivo Estratégico de la Dependencia o Entidad: Formar profesionales proporcionándoles una educación integral, con sentido humanístico y comprometido con el entorno social

Matriz de Indicador para Resultados

Resumen Narrativo: Mantenimiento y equipamiento de espacios educativos del nivel medio superior y superior

Indicador

Datos de Identificación del Indicador

Orden	Formula	Tipo de Indicador
C1019.A1258	(Número de solicitudes de equipamiento atendidas/Total de solicitudes de equipamiento recibidas)x100	GESTION
Dimension del Indicador	Desagregación Geografica	Tipo de valor de la Meta
Eficacia	ESTATAL	RELATIVO
Difinicion del Indicador	Nombre del Indicador	Unidad de Medida
FORTALECIMIENTO DE LAS GESTIONES CON BASE A LA ATENCIÓN DE NECESIDADES	0438 Porcentaje de solicitudes de equipamiento atendidas con relación a las solicitudes de equipamiento recibidas	489 Por ciento
		Frecuencia de Medición: TRIMESTRAL

Transversalidad

Enfoque de Transversalidad: ENFOQUE DE GENERO

Hombre: 7552

Mujer: 11326

Total: 18878

Características del Indicador

Características	Calificación	Justificación
1 Adecuada	Cumple	PORQUE NOS PERMITE OBTENER LOS ELEMENTOS NECESARIOS PARA PODER DETERMINAR NUESTRO PORCENTAJE
2 Aporte Marginal	Cumple	PORQUE NOS PERMITE OBTENER UNA TASA O PORCENTAJE DE REPRESENTACIÓN DEL INDICADOR
3 Claridad	Cumple	PORQUE ES ENTENDIBLE POR CUALQUIER TIPO DE USUARIO
4 Comparabilidad	Cumple	PORQUE LOS ELEMENTOS COMPARABLES SON ESTABLES EN EL TIEMPO
5 Economía	Cumple	PORQUE PARA LA OBTENCIÓN DE LA INFORMACIÓN GENERA UN COSTO NO SIGNIFICATIVO
6 Factibilidad	Cumple	PORQUE LOS PROCESOS DE TRABAJO GENERAN LOS INSUMOS INFORMATIVOS
7 Independencia	Cumple	PORQUE SE CONSTITUYO EN FORMA LIBRE Y SIN PRESIÓN POLITICA
8 Monitoriable	Cumple	PORQUE LOS ELEMENTOS PRESENTADOS SON SUFICIENTES Y COMPETENTES PARA SU COMPROBACIÓN
9 Oportunidad	Cumple	PORQUE LOS INDICADORES ESTAN EN TIEMPO Y LUGAR EXACTO PARA LA EMISIÓN DE UN JUICIO PROFESIONAL
10 Relevancia	Cumple	PORQUE EL RESULTADO QUE OFRECE Y LOS ELEMENTOS INTEGRADOS PARA SU MEDICIÓN SON REALES, IMPORTANTES Y COMPETENTES PARA SU USO.
11 Sinteticos	Cumple	PORQUE TAN SOLO LA APLICACIÓN DE UNA MUESTRA DEL INDICADOR, DA RAZÓN DE NUESTRO SISTEMA
12 Soportados Metodologicos	Cumple	PORQUE SU FUNDAMENTO ESTA ESPECIALIZADO
13 Validez	Cumple	PORQUE EL JUICIO QUE SE OBTIENE DE ESTE INDICADOR MIDE Y JUSTIFICA EL OBJETIVO POR EL QUE FUE CREADO.

Contacto del Indicador

Nombre: JOSÉ ELIAS

Apellido Paterno: ESTRADA

Apellido Materno: MEDINA

Area: TESORERIA

Puesto: TESORERO

Correo Electronico: estrada.1789@hotmail.com

Lada: 981

9818162480

Ext.: 135

Determinación de Metas-Viabilidad de la Meta

Metas Acumulable: No

Comportamiento del Indicador: Regular

Factibilidad de la Meta: Alta

Justificación de la Factibilidad: ESTO ES POSIBLE GRACIAS A LA GRAN OFERTA EDUCATIVA QUE NOS PERMITE CONTRIBUIR AL MEJORAMIENTO DE NUESTROS CENTROS EDUCATIVOS PERO SU FUNCIÓN ESTA DADA POR EL PRESUPUESTO ASIGNADO A ESTE INDICADOR

Línea Base

Año	Indicador	Numerador	Denominador	Periodo
0	0	0	0	N/A

Justificación de la Línea Base: N/A

Parametro de Semaforización

Tipo de valor: Porcentual

Umbral Verde: 85 al 100%

Umbral Amarillo: 75 al 84%

Umbral Rojo: Menos del 75%

Meta Sexenal

Año	Indicador	Numerador	Denominador	Periodo
0	0	0	0	0

Metas Intermedias

Año	Indicador	Numerador	Denominador	Periodo
0	0		1	1

Metas Ciclo Presupuestario

Periodo	Indicador	Numerador	Denominador	Periodo
Periodo 1	0	0	0	N/A
Periodo 2	100	14	14	ENERO-JUNIO
Periodo 3	0	0	0	N/A
Periodo 4	100	16	16	JULIO-DICIEMBRE

Características de las variables

Números de Variables: 2

Nombre	Descripción de la Variable	Unidad de medida
NUMERO DE SOLICITUDES DE EQUIPAMIENTO ATENDIDAS	ESTA VARIABLE DEPENDERÁ DEL PRESUPUESTO ASIGNADO A ESTE INDICADOR, ASÍ COMO DE LA PLANEACIÓN REALIZADA PARA SU PRESUPUESTACION.	Equipamiento
Medios de Verificación www.icenlinea.edu.mx	Desagregación Geográfica ESTATAL	Frecuencia SEMESTRAL
Metodo de recopilación de Datos COORDINACION ADMINISTRATIVA DEL I.C.		
Fecha de Disponibilidad de la información JUNIO Y DICIEMBRE		

Nombre	Descripción de la Variable	Unidad de medida
Total de solicitudes de equipamiento recibidas	Se refiere a las solicitudes de equipamiento propias del IC recibidas	Equipamiento
Medios de Verificación www.icenlinea.edu.mx	Desagregación Geográfica Estatal	Frecuencia SEMESTRAL
Metodo de recopilación de Datos COORDINACION ADMINISTRATIVA DEL I.C.		
Fecha de Disponibilidad de la información junio y diciembre 2016		

Referencias Adicionales

Referencia Internacional	Referencia Nacional	Comentario Tecnico
N/A	N/A	N/A

Serie Estadísticas

Ciclo	Valor	Periodo
0	0	0

Avances de Metas del Indicador

Trimestre	Variable 1	Variable 2	Variable 3	Variable 4	Variable 5	Meta Anual	Periodo
1	8	8	0	0	0	0	ENERO-MARZO
2	6	6	0	0	0	14	ABRIL-JUNIO
3	8	8	0	0	0	0	JULIO-SEPTIEMBRE

LAF. MARCO ANTONIO GARAY AGUILAR

ENCARGADO DE LA DIRECCIÓN GENERAL DE ADMINISTRACIÓN

DR. FERNANDO JOSÉ SANDOVAL CASTELLANOS

Escriba Nombre del Titular de la Dependencia y/o Entidad



Ficha Técnica

Datos de Identificación del Programa Presupuestario (PP)

Ramo Administrativo: 28 ORGANISMOS PÚBLICOS DESCENTRALIZADOS

Unidad Responsable del PP :

15 INSTITUTO CAMPECHANO

Otros Ramos Administrativos que Intervienen:

Tipo de PP: Estratégico

Denominación de PP: 087 Programa de Educación Media Superior, Superior y de Posgrado

Alineación al Programa Sectorial

Nombre del Programa Sectorial:

Coordinadora Sectorial: N/A

Secretario Técnico: N/A

Secretario Ejecutivo: N/A

Objetivo Estratégico del Programa Sectorial: N/A

Estrategia del Programa Sectorial: N/A

línea de Acción del Programa Sectorial: N/A

Objetivo Estratégico de la Dependencia o Entidad: Formar profesionales proporcionándoles una educación integral, con sentido humanístico y comprometido con el entorno social

Matriz de Indicador para Resultados

Resumen Narrativo: Mantenimiento y equipamiento de espacios educativos del nivel medio superior y superior

Indicador

Datos de Identificación del Indicador

Orden	Formula	Tipo de Indicador
C1019.A1249	(Número de solicitudes de servicios de mantenimiento realizados a los espacios educativos/Total de solicitudes de mantenimiento programadas)x100	GESTION
Dimension del Indicador	Desagregación Geografica	Tipo de valor de la Meta
Eficacia	ESTATAL	RELATIVO
Definición del Indicador	Nombre del Indicador	Unidad de Medida
FORTALECIMIENTO DE LA GESTIÓN CON BASE A LA ATENCIÓN DE NECESIDADES.	0437 Porcentaje de solicitudes de servicios de mantenimiento realizados a los espacios educativos con relación al total de solicitudes programadas	489 Por ciento
		Frecuencia de Medición: TRIMESTRAL

Transversalidad

Enfoque de Transversalidad: ENFOQUE DE GENERO

Hombre: 7552

Mujer: 11326

Total: 18878

Características del Indicador

Características	Calificación	Justificación
1 Adecuada	Cumple	PORQUE NOS PERMITE OBTENER LOS ELEMENTOS NECESARIOS PARA PODER DETERMINAR NUESTRO PORCENTAJE
2 Aporte Marginal	Cumple	PORQUE ME PERMITE OBTENER UNA TASA O PORCENTAJE DE REPRESENTACIÓN DEL INDICADOR.
3 Claridad	Cumple	PORQUE ES ENTENDIBLE POR CUALQUIER TIPO DE USUARIO.
4 Comparabilidad	Cumple	PORQUE LOS ELEMENTOS COMPARABLES SON ESTABLES EN EL TIEMPO.
5 Economía	Cumple	PORQUE LA OBTENCIÓN DE LA INFORMACIÓN GENERA UN COSTO NO SIGNIFICATIVO.
6 Factibilidad	Cumple	PORQUE LOS PROCESOS DE TRABAJO GENERAN LOS INSUMOS INFORMATIVOS.
7 Independencia	Cumple	PORQUE SE CONSTITUYO EN FORMA LIBRE Y SIN PRESIÓN POLÍTICA.
8 Monitoriable	Cumple	PORQUE LOS ELEMENTOS PRESENTADOS SON SUFICIENTES Y COMPETENTES PARA SU COMPROBACIÓN.
9 Oportunidad	Cumple	PORQUE LOS INDICADORES ESTAN EN TIEMPO Y LUGAR EXACTO PARA LA EMISIÓN DE UN JUICIO PROFESIONAL.
10 Relevancia	Cumple	PORQUE EL RESULTADO QUE OFRECE Y LOS ELEMENTOS INTEGRADOS PARA SU MEDISIÓN SON REALES, IMPORTANTES Y COMPETENTES PARA SU USO.
11 Sintéticos	Cumple	PORQUE TAN SOLO LA APLICACIÓN DE UNA MUESTRA DEL INDICADOR, DA RAZÓN DE NUESTRO SISTEMA.
12 Soportados Metodológicos	Cumple	PORQUE SU FUNDAMENTO ESTÁ ESPECIALIZADO.
13 Validez	Cumple	PORQUE EL JUICIO QUE SE OBTIENE DE ESTE INDICADOR MIDE Y JUSTIFICA EL OBJETIVO POR EL QUE FUE CREADO.

Contacto del Indicador

Nombre: JOSÉ ELIAS

Apellido Paterno: ESTRADA

Apellido Materno: MEDINA

Determinación de Metas-Viabilidad de la Meta

Metas Acumulable: No

Comportamiento del Indicador: Regular

Factibilidad de la Meta: Alta

Justificación de la Factibilidad: ES POSIBLE GRACIAS A LA GRAN DEMANDA DE LA OFERTA EDUCATIVA QUE NOS PERMITE CONTRIBUIR AL MEJORAMIENTO DE NUESTROS CENTROS EDUCATIVOS PERO SU FUNCIÓN ESTA DADA POR EL PRESUPUESTO ASIGNADO A ESTE INDICADOR.

Linea Base

Año	Indicador	Numerador	Denominador	Periodo
0	0	0	0	N/A

Justificación de la Linea Base: N/A

Parametro de SemafORIZACIÓN

Tipo de valor: Porcentual

Umbral Verde: 85 al 115%

Umbral Amarillo: 75 a 84%

Umbral Rojo: Menos de 75%

Meta Sexenal

Año	Indicador	Numerador	Denominador	Periodo
0	0	0	0	N/A

Metas Intermedias

Año	Indicador	Numerador	Denominador	Periodo
0	0	0	1	1

Metas Ciclo Presupuestario

Periodo	Indicador	Numerador	Denominador	Periodo
Periodo 1	0	0	0	N/A
Periodo 2	100	733	733	ENERO-JUNIO
Periodo 3	0	0	0	N/A
Periodo 4	100	737	737	JULIO-DICIEMBRE

Características de las variables

Números de Variables: 2

Nombre

NUMERO DE SOLICITUDES DE MANTENIMIENTO REALIZADOS EN LOS ESPACIOS EDUCATIVOS.

Descripción de la Variable

ESTA VARIABLE DEPENDERÁ DEL PRESUPUESTO ASIGNADO A ESTE INDICADOR, ASI COMO DE LA PLANEACIÓN REALIZADA PARA SU PRESUPUESTACIÓN.

Unidad de medida

Mantenimiento

Medios de Verificación

www.unacam.mx ; www.unacr.mx ; www.icenlinea.edu.mx

Desagregación Geográfica

ESTATAL

Frecuencia

SEMESTRAL

Metodo de recopilación de Datos DIRECCION DE SERVICIOS GENERALES DEL I.C., DIRECCION GENERAL DE MANTENIMIENTO Y OBRAS DE LA UAC; DEPARTAMENTO DE MANTENIMIENTO GENERAL DE LA UNACAR.

Fecha de Disponibilidad de la Información JUNIO Y DICIEMBRE 2016

Nombre

TOTAL DE SOLICITUDES DE MANTENIMIENTO PROGRAMADAS.

Descripción de la Variable

ESTA VARIABLE DEPENDERÁ DEL PRESUPUESTO ASIGNADO A ESTE INDICADOR, ASI COMO DE LA PLANEACIÓN REALIZADA PARA SU PRESUPUESTACIÓN.

Unidad de medida

Mantenimiento

Medios de Verificación

www.unacam.mx ; www.unacar.mx ; www.icenlinea.edu.mx

Desagregación Geográfica

ESTATAL

Frecuencia

SEMESTRAL

Metodo de recopilación de Datos DIRECCION DE SERVICIOS GENERALES DEL I.C.; DIRECCION GRAL. DE MANTENIMIENTO Y OBRAS DE LA UAC; DEPARTAMENTO DE MANTENIMIENTO GRAL. DE LA UNACAR.

Fecha de Disponibilidad de la Información JUNIO Y DICIEMBRE

Referencias Adicionales

Referencia Internacional

N/A

Referencia Nacional

N/A

Comentario Técnico

N/A

Series Estadísticas

Ciclo	Valor	Periodo
N/A	0	N/A

Avances de Metas del Indicador

Trimestre	Variable 1	Variable 2	Variable 3	Variable 4	Variable 5	Meta Anual	Periodo
1	335	365	0	0	0	335	ENERO-MARZO
2	337	337	0	0	0	733	ABRIL-JUNIO
3	358	370	0	0	0	0	JULIO-SEPTIEMBRE

TEC. CARLOS IVAN CASTILLA FUENTES
ENCARGADO DE LA DIRECCIÓN DE SERVICIOS GENERALES

DR. FERNANDO JOSÉ SANDOVAL CASTELLANOS
Escriba Nombre del Titular de la Dependencia y/o Entidad



GOBIERNO DEL ESTADO DE CAMPECHE



Ficha Técnica

Datos de Identificación del Programa Presupuestario (PP)

Ramo Administrativo: 28 ORGANISMOS PÚBLICOS DESCENTRALIZADOS

Unidad Responsable del PP :

15 INSTITUTO CAMPECHANO

Otros Ramos Administrativos que Intervienen:

Tipo de PP: Estratégico

Denominación de PP: 087 Programa de Educación Media Superior, Superior y de Posgrado

Alineación al Programa Sectorial

Nombre del Programa Sectorial:

Coordinadora Sectorial: N/A

Secretario Técnico: N/A

Secretario Ejecutivo: N/A

Objetivo Estratégico del Programa Sectorial: N/A

Estrategia del Programa Sectorial: N/A

línea de Acción del Programa Sectorial: N/A

Objetivo Estratégico de la Dependencia o Entidad: Formar profesionales proporcionándoles una educación integral, con sentido humanístico y comprometido con el entorno social

Matriz de Indicador para Resultados

Resumen Narrativo: Acompañamiento del alumno en su formación académica (deporte, cultura, asesorías y tutorías)

Indicador

Datos de Identificación del Indicador

Orden	Formula	Tipo de Indicador
C1019.A1229	(Total de alumnos atendidos en servicios de tutorías/Total de alumnos matriculados en la universidad)x100	GESTION
Dimensión del Indicador	Desagregación Geografica	Tipo de valor de la Meta
Eficacia	ESTATAL	RELATIVO
Difinición del Indicador	Nombre del Indicador	Unidad de Medida
FORTALECIMIENTO DEL INDICADOR CON BASES A LA ATENCIÓN DE NECESIDADES DE LOS ALUMNOS.	1916 Porcentaje de alumnos atendidos con tutorías	489 Por ciento
		Frecuencia de Medición: TRIMESTRAL

Transversalidad

Enfoque de Transversalidad: ENFOQUE DE GENERO

Hombre: 7552

Mujer: 11326

Total: 18878

Características del Indicador

Características	Calificación	Justificación
1 Adecuada	Cumple	PORQUE NOS PERMITE OBTENER LOS ELEMENTOS NECESARIOS PARA PODER DETERMINAR NUESTROS PORCENTAJES.
2 Aporte Marginal	Cumple	PORQUE ME PERMITE OBTENER UNA TASA O PORCENTAJE DE REPRESENTACIÓN DEL INDICADOR.
3 Claridad	Cumple	PORQUE ES ENTENDIBLE POR CUALQUIER TIPO DE USUARIO.
4 Comparabilidad	Cumple	PORQUE LOS ELEMENTOS COMPARABLES SON ESTABLES EN EL TIEMPO.
5 Economía	Cumple	PORQUE PARA LA OBTENCIÓN DE LA INFORMACIÓN GENERA UN COSTO NO SIGNIFICATIVO
6 Factibilidad	Cumple	PORQUE LOS PROCESOS DE TRABAJO GENERAN LOS INSUMOS INFORMATIVOS.
7 Independencia	Cumple	PORQUE SE CONSTITUYO EN FORMA LIBRE Y SIN PRESIÓN POLITICA
8 Monitoriable	Cumple	PORQUE LOS ELEMENTOS PRESENTADOS SON SUFICIENTES Y COMPETENTES PARA SU COMPROBACIÓN
9 Oportunidad	Cumple	PORQUE LOS INDICADORES ESTAN EN TIEMPO Y LUGAR EXACTO PARA LA EMISIÓN DE UN JUICIO PREOFESIONAL
10 Relevancia	Cumple	PORQUE EL RESULTADO QUE OFRECE Y LOS ELEMENTOS INTEGRADOS PARA SU MEDICIÓN SON REALES, IMPORTANTES Y COMPETENTES PARA SU USO.
11 Sinteticos	Cumple	PORQUE TAN SOLO LA APLICACIÓN DE UNA MUESTRA DEL INDICADOR, DA RAZÓN DE NUESTRO SISTEMA.
12 Soportados Metodologicos	Cumple	PORQUE SU FUNDAMENTO ESTA ESPECIALIZADO.
13 Validez	Cumple	PORQUE EL JUICIO QUE SE OBTIENE DE ESE INDICADOR MIDE Y JUSTIFICA EL OBJETIVO POR EL QUE FUE CREADO

Contacto del Indicador

Nombre: JOSÉ ELIAS

Apellido Paterno: ESTRADA

Apellido Materno: MEDINA

Area: TESORERIA

Puesto: TESORERO

Correo Electronico: estrada.1789@hotmail.com

Lada: 981

9818162480

Ext.: 135

Determinación de Metas-Viabilidad de la Meta

Metas Acumulable: Si

Comportamiento del Indicador: Ascendente

Factibilidad de la Meta: Alta

Justificación de la Factibilidad: ESTO ES POSIBLE GRACIAS A LA GRAN DEMANDA DE LA OFERTA EDUCATIVA.

Linea Base

Año	Indicador	Numerador	Denominador	Periodo
0	0	0	0	N/A

Justificación de la Linea Base: N/A

Parametro de Semaforización

Tipo de valor: Porcentual

Umbral Verde: 60 a 70%

Umbral Amarillo: 50 a 59%

Umbral Rojo: Menos del 50%

Meta Sexenal

Año	Indicador	Numerador	Denominador	Periodo
0	0	0	0	N/A

Metas Intermedias

Año	Indicador	Numerador	Denominador	Periodo
0	0		1	1

Metas Ciclo Presupuestario

Periodo	Indicador	Numerador	Denominador	Periodo
Periodo 1	17.66	2401	13596	ENERO-MAZO
Periodo 2	34.35	4670	13596	ABRIL-JUNIO
Periodo 3	50.07	6807	13596	JULIO-SEPTIEMBRE
Periodo 4	66.34	9019	13596	OCTUBRE-DICIEMBRE

Características de las variables

Números de Variables: 1

Nombre	Descripción de la Variable	Unidad de medida
TOTAL DE ALUMNOS ATENDIDOS EN SERVICIO DE TUTORIAS	ESTA VARIABLE DEPENDERA DEL PRESUPUESTO ASIGNADO A ESTE INDICADOR, ASI COMO LA PLANEACION REALIZADA PARA SU PRESUPUESTACION.	Por ciento
Medios de Verificación	Desagregación Geográfica	Frecuencia
www.unacar.mx ; www.uacam.mx ; icenlinea.edu.mx	ESTATAL	TRIMESTRAL
Metodo de recopilación de Datos COORDINACIÓN GRAL. ACADEMICA , FACULTADES, ESCUELAS Y CENTROS DE LA UAC; DIRECCIÓN DE SERVICIOS EDUCATIVOS Y DE APOYO DEL I.C. ; COORDINACION DE SERVICIOS ESTUDIANTILES DE LA UNACAR.		
Fecha de Disponibilidad de la información MARZO, JUNIO, SEPTIEMBRE Y DICIEMBRE		

Referencias Adicionales

Referencia Internacional	Referencia Nacional	Comentario Técnico
N/A	N/A	N/A

Series Estadísticas

Ciclo	Valor	Periodo
0	0	N/A

Avances de Metas del Indicador

Trimestre	Variable 1	Variable 2	Variable 3	Variable 4	Variable 5	Meta Anual	Periodo
1	3433	0	0	0	0	18436	ENERO-MARZO
2	3240	0	0	0	0	4670	ABRIL-JUNIO
3	4042	0	0	0	0	6807	JULIO-SEPTIEMBRE

LIC. PEDRO MANUEL BARRANCOS RIVERO

DEPARTAMENTO DE ORIENTACIÓN EDUCATIVA

DR. FERNANDO JOSÉ SANDOVAL CASTELLANOS

Escriba Nombre del Titular de la Dependencia y/o Entidad